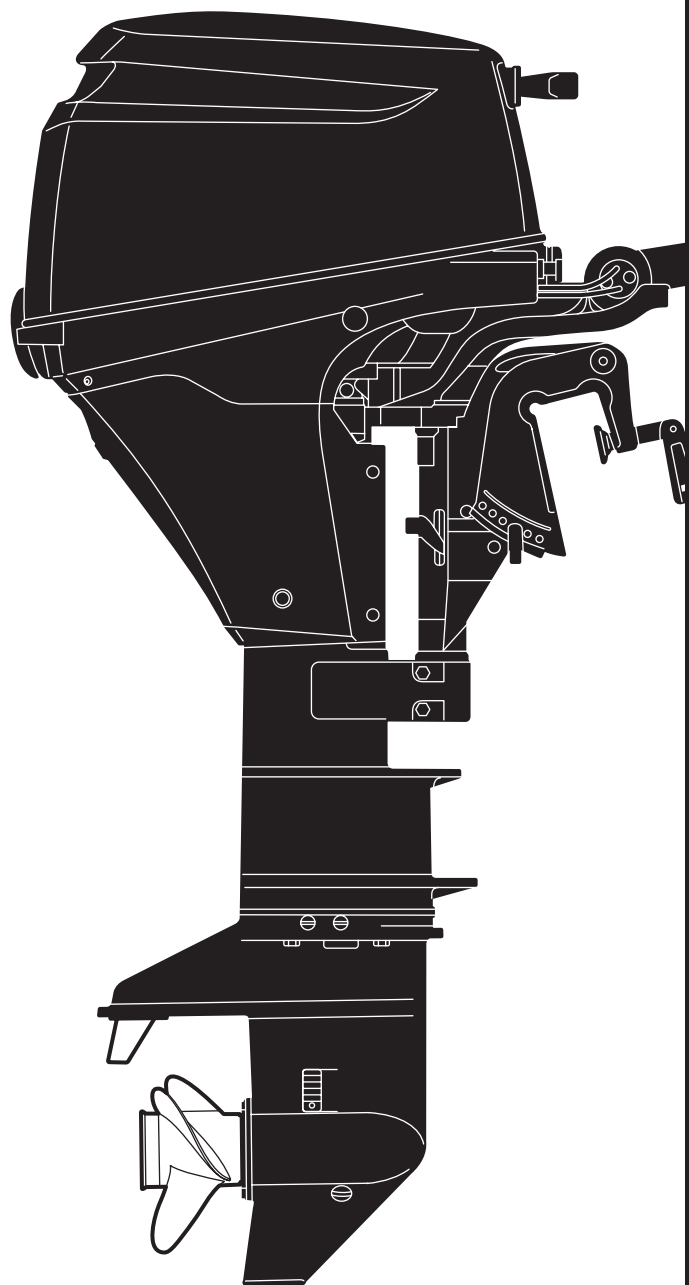


PARTS CATALOG

トーハツ船外機
パーツ カタログ



TOHATSU

MFS 6A₃

8A₃

9.8A₃

Serial Number 000001AX~

OB NO.002-21051-6
1009

HOW TO USE THIS PARTS CATALOG

1. This Parts Catalog provides information available as of the end of January, 2010.
2. Please keep the Parts Catalog updated each time when receiving the Service Bulletin describing the addition, abolition and/or change of parts.
3. Actual shapes of parts may be different from the illustrations shown in this Parts Catalog because they are described only as a guide for searching parts.
4. One illustration is given more than one article number. Please confirm the sub-number and applicable model before ordering parts.

Applicable model

見出番号 Ref. No.	部品番号 Part No.	部 品 名 Description	個 数 Q'ty			備 考 Remarks
			F6A3	F8A3	F9,8A3	
3-1	1 V1B01000-3	Cylinder Head Complete シリンダヘッドコンプリート		1	1	/9.8ps with Camshaft & Oil Pump
3-1	2 FKB01000-1	Cylinder Head Complete シリンダヘッドコンプリート	1			6ps with Camshaft & Oil Pump
3-2	V1B01001-0	* Cylinder Head Ass'y * シリンダヘッドアッシー	1	1	1	
3-3	V1-07201-0	* Intake Valve * インテークバルブ	2	2	2	
3-4	V1-07202-0	* Exhaust Valve * エキゾーストバルブ	2	2	2	
③④	AA-07203-0	* Valve Spring L=38.3 * バルブスプリング L=38.3	4	4	4	

③ Different specification
④ Illustration position number
Fig. No.

5. Given mark in (*) to part number shows assembly or kit part.

6. Marks in this Parts Catalog show.

STD : Standard	OPT : Optional Parts
O/S : Over size	Ass'y : Assembly
AR : As required	EU : European Union

7. Attention to order

Please order painted parts in accordance with following.

The parts that fourth figure of the parts number is (B), (Q) have painted. Present coloring of power head is black (B) and lower unit is aqua marine blue (Q).

[Example]

Engine Short Block Kit
3V1B87090-5

B: Black

Lower Unit Assy (L)
3V1Q87302-3

Q: Aquamarine Blue

8. About dimensional identification of bolts, nuts and washers.

Bolt ○○○○○○ - ○○○○
Length below neck
Diameter

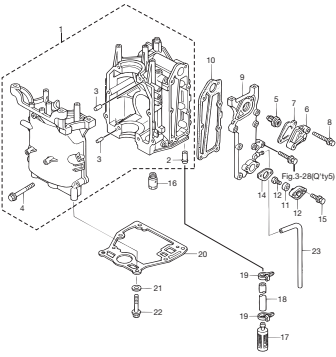
Nuts & Washers ○○○○○○ - ○○○○
Diameter

9. Hose, that is a standard part, is replaced with long hose.

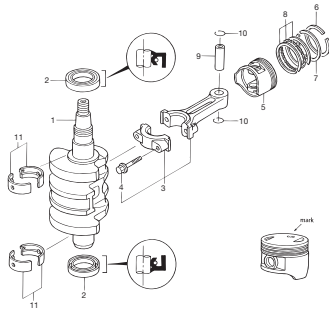
目 次
CONTENTS

Fig. 1	シリンダ & クランクケース CYLINDER & CRANK CASE	1
Fig. 2	ピストン & クランクシャフト PISTON & CRANKSHAFT	3
Fig. 3	シリンダヘッド & オイルポンプ CYLINDER HEAD & OIL PUMP	5
Fig. 4	プーリ & タイミングベルト PULLY & TIMING BELT	9
Fig. 5	インテークマニホールド & フュエルポンプ INTAKE MANIHOLD & FUEL PUMP	11
Fig. 6	キャブレタ CARBURETOR	15
Fig. 7	リコイルスタータ RECOIL STARTER	19
Fig. 8	マグネト & エレクトリックパーツ MAGNETO & ELECTRIC PARTS	23
Fig. 9	ドライブシャフトハウジング DRIVE SHAFT HOUS	29
Fig. 10	ロワユニット LOWER UNIT	31
Fig. 11	ブラケット (MF & EF タイプ) BRACKET (for "MF & EF" Type)	37
Fig. 12	ブラケット (EP タイプ) BRACKET (for "EP" Type)	41
Fig. 13	ブラケット (EFT & EPT タイプ) BRACKET (for "EFT & EPT" Type)	45
Fig. 14	パワーチルト POWER TILT	49
Fig. 15	ティラハンドル TILLER HANDLE	53
Fig. 16	ボトムカウル BOTTOM COWL	59
Fig. 17	シフト SHIFT	61
Fig. 18	リモートコントロールパーツ REMOTE CONTROL PARTS	63
Fig. 19	トップカウル TOP COWL	67
Fig. 20	フュエルタンク FUEL TANK	69
Fig. 21	リモコンボックス構成部品 COMPONENT PARTS OF REMOTE CONTROL BOX ASS'Y	71
Fig. 22	リモコンボックス構成部品 (電装品関係) COMPONENT PARTS OF REMOTE CONTROL BOX ASS'Y (ELECTRICAL PARTS)	75
Fig. 23	オプションパーツ (リモートコントロール F タイプ用) OPTIONAL PARTS (REMOTE CONTROL for "F" Type)	77
Fig. 24	オプションパーツ (アクセサリ) OPTIONAL PARTS (ACCESSORIES)	79
Fig. 25	アッセンブリ、キット ASSEMBLY, KIT	83
	索引	85
	INDEX	91
	INDEX (Parts Number)	95

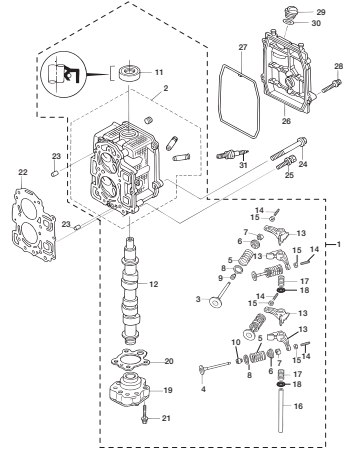
シリンダ & クランクケース
Fig. 1 CYLINDER & CRANK CASE



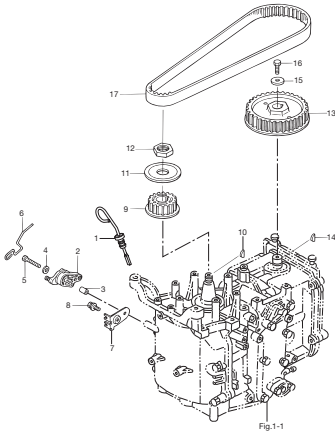
ピストン & クランクシャフト
Fig. 2 PISTON & CRANKSHAFT



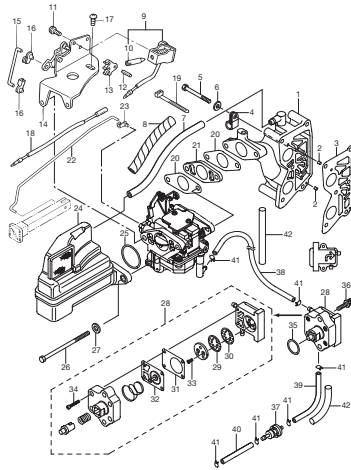
シリンダヘッド & オイルポンプ
Fig. 3 CYLINDER HEAD & OIL PUMP



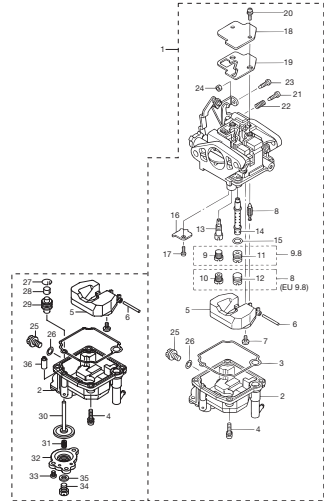
プーリー & タイミングベルト
Fig. 4 PULLY & TIMING BELT



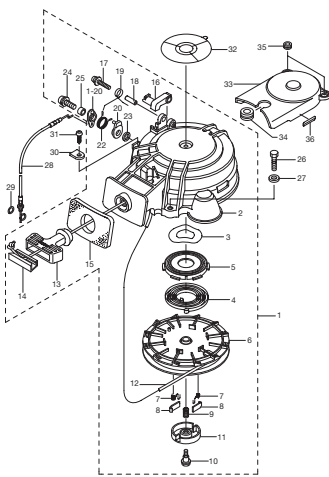
インテークマニホールド & フュエルポンプ
Fig. 5 INTAKE MANIFOLD & FUEL PUMP



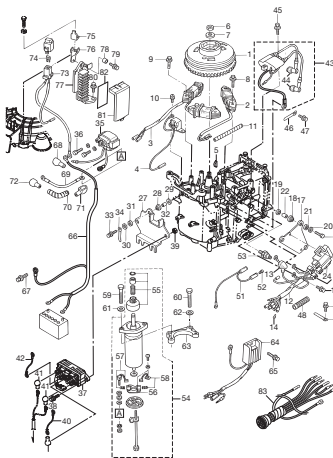
キャブレタ
Fig. 6 CARBURETOR



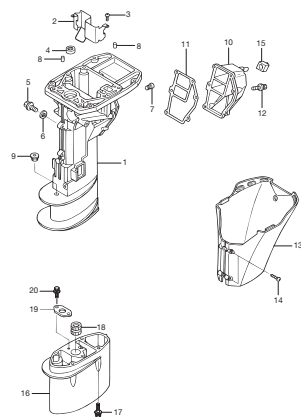
リコイルスタータ
Fig. 7 RECOIL STARTER



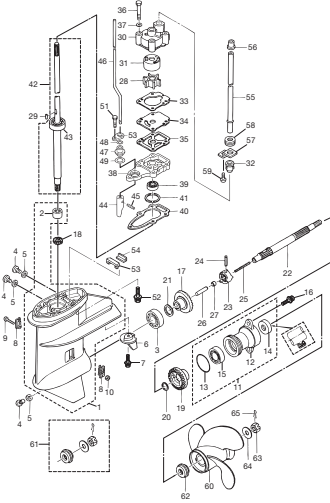
マグネット & エレクトリックパーツ
Fig. 8 MAGNETO & ELECTRIC PARTS



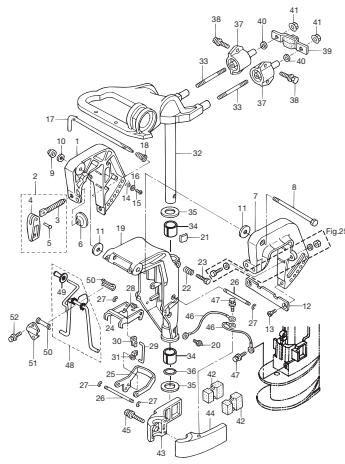
ドライブシャフトハウジング
Fig. 9 DRIVE SHAFT HOUSING



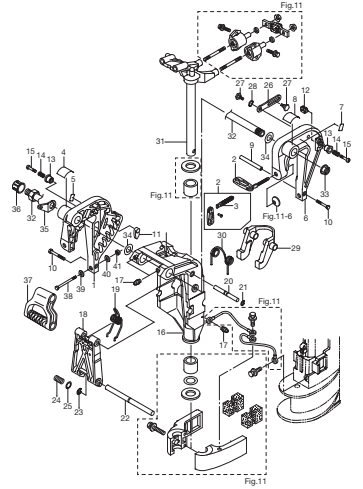
ロウユニット
Fig. 10 LOWER UNIT



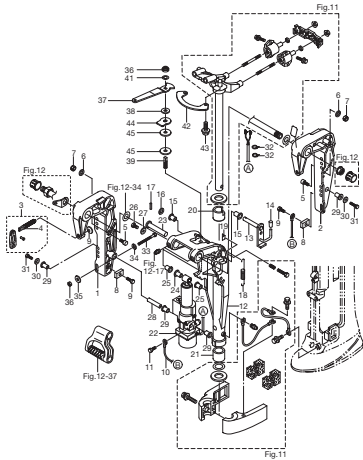
ブラケット (MF&EF タイプ)
Fig. 11 BRACKET (for "MF & EF" Type)



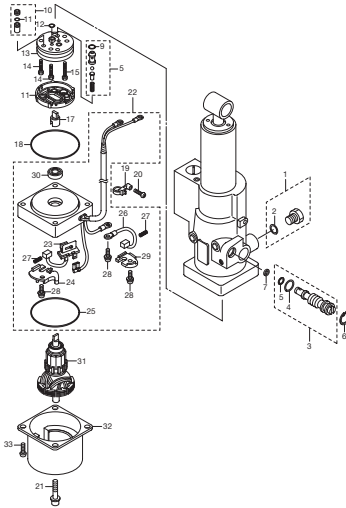
ブラケット (EP タイプ)
Fig. 12 BRACKET (for "EP" Type)



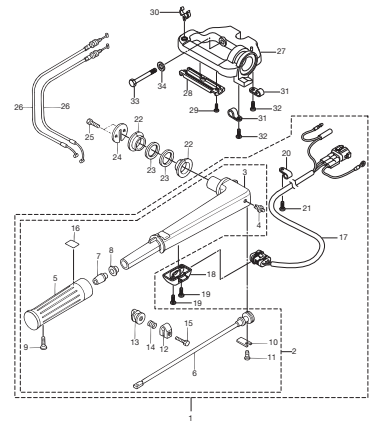
ブラケット (EFT & EPT タイプ)
Fig. 13 BRACKET (for "EFT & EPT" Type)



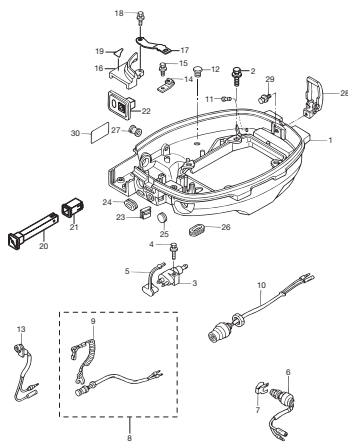
パワーチルト
Fig. 14 POWER TILT



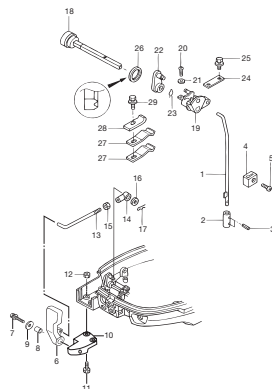
ティラハンドル
Fig. 15 TILLER HANDLE



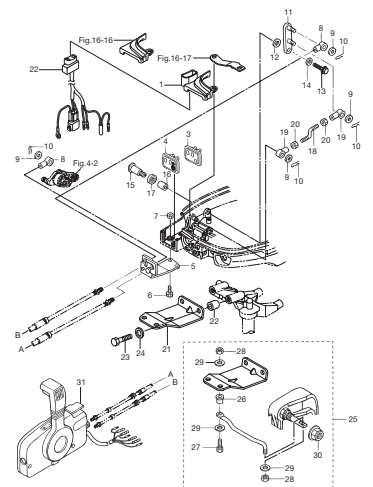
ボトムカウル
Fig. 16 BOTTOM COWL



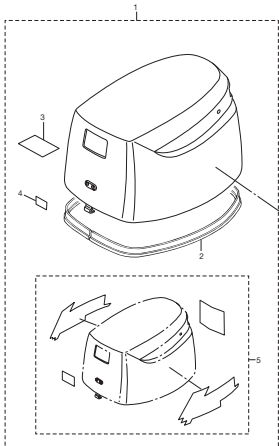
シフト
Fig. 17 SHIFT



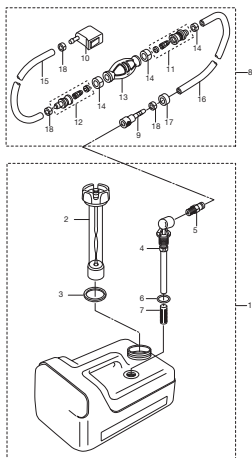
リモートコントロールパーツ
Fig. 18 REMOTE CONTROL PARTS



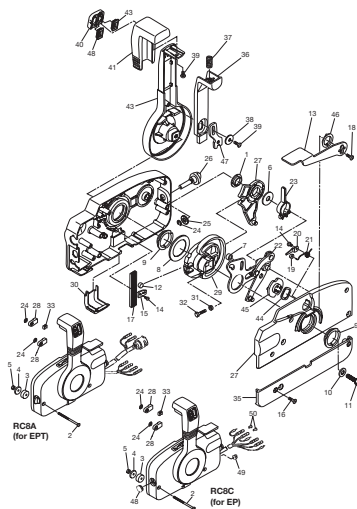
トップカウル
Fig. 19 TOP COWL



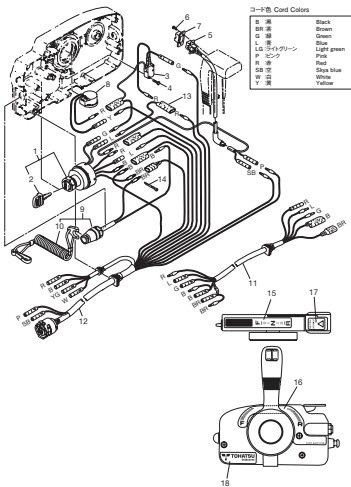
フエルトンク
Fig. 20 FUEL TANK



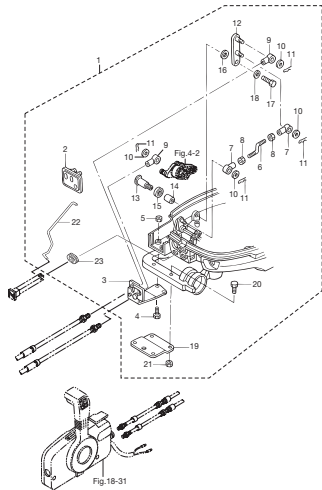
リモコンボックス構成部品
Fig. 21 COMPONENT PARTS OF REMOTE CONTROL BOX ASS'Y



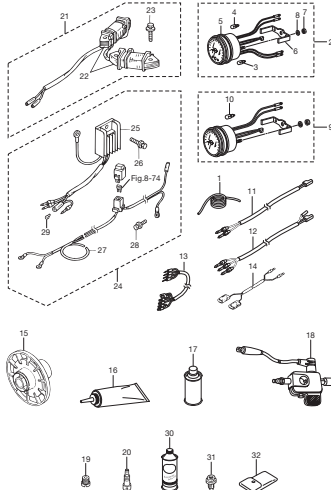
リモコンボックス構成部品 (電装品関係)
Fig. 22 COMPONENT PARTS OF REMOTE CONTROL BOX ASS'Y (ELECTRICAL PARTS)



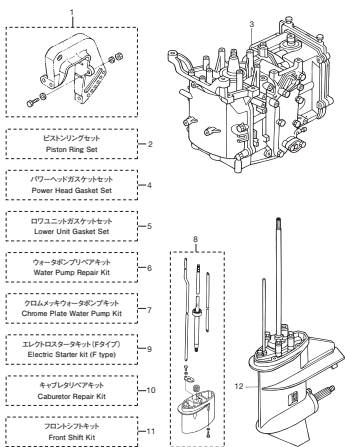
オプションパーツ (リモートコントロールFタイプ)
Fig. 23 OPTIONAL PARTS (REMOTE CONTROL for "F" Type)



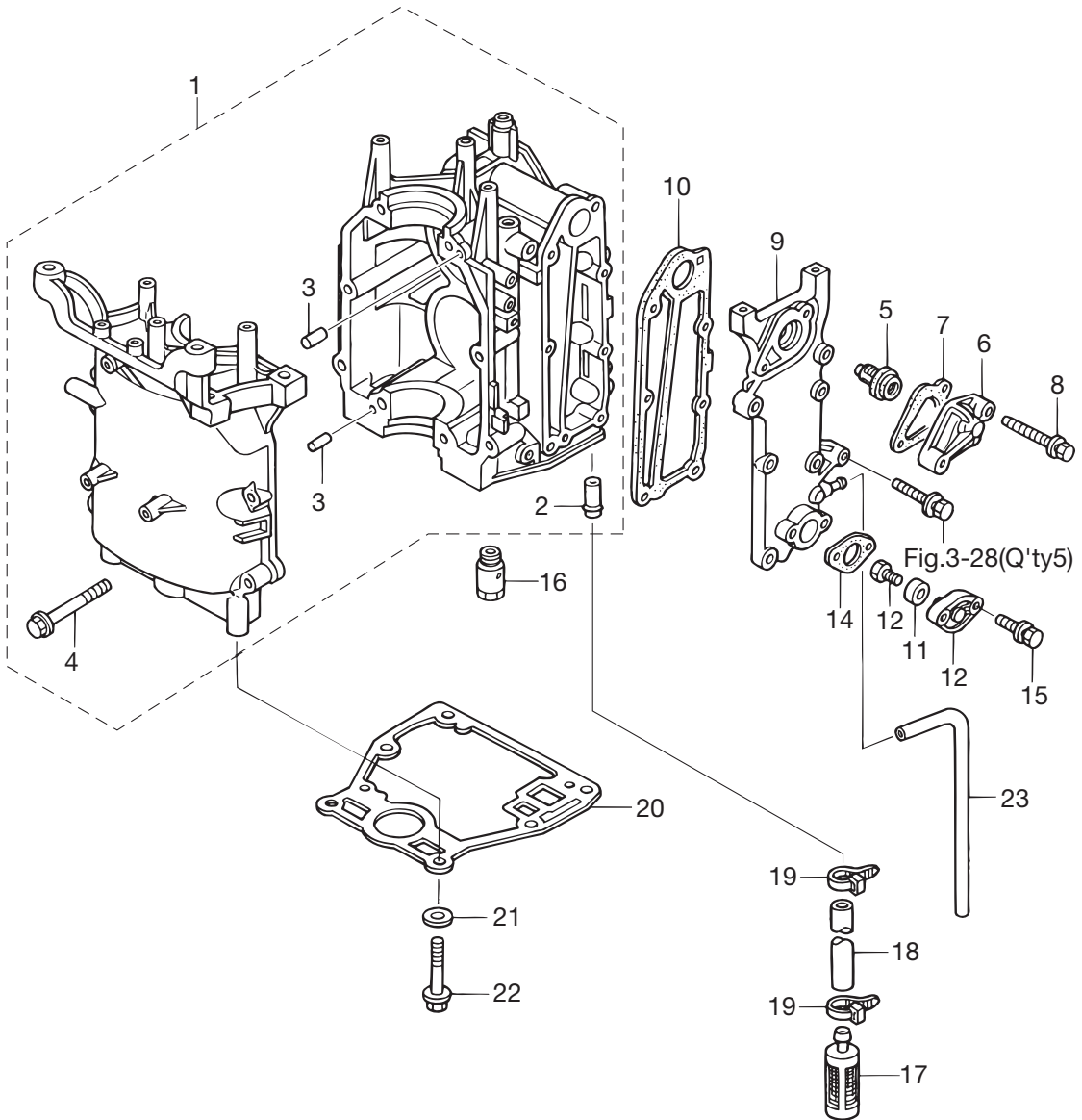
オプションパーツ (アクセサリ)
Fig. 24 OPTIONAL PARTS (ACCESSORIES)



アッセンブリ、キット
Fig. 25 ASSEMBLY KIT

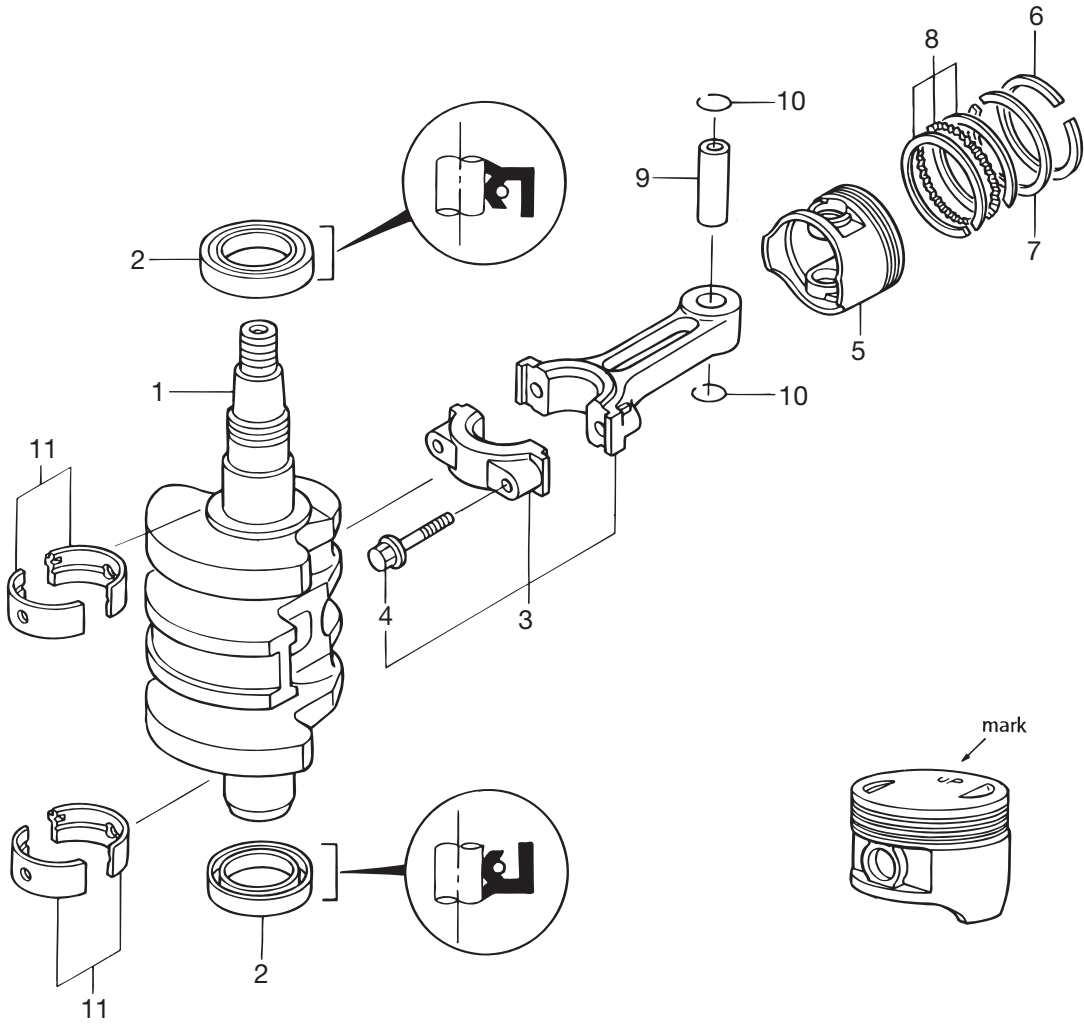


シリンダ & クランクケース
Fig. 1 CYLINDER & CRANK CASE

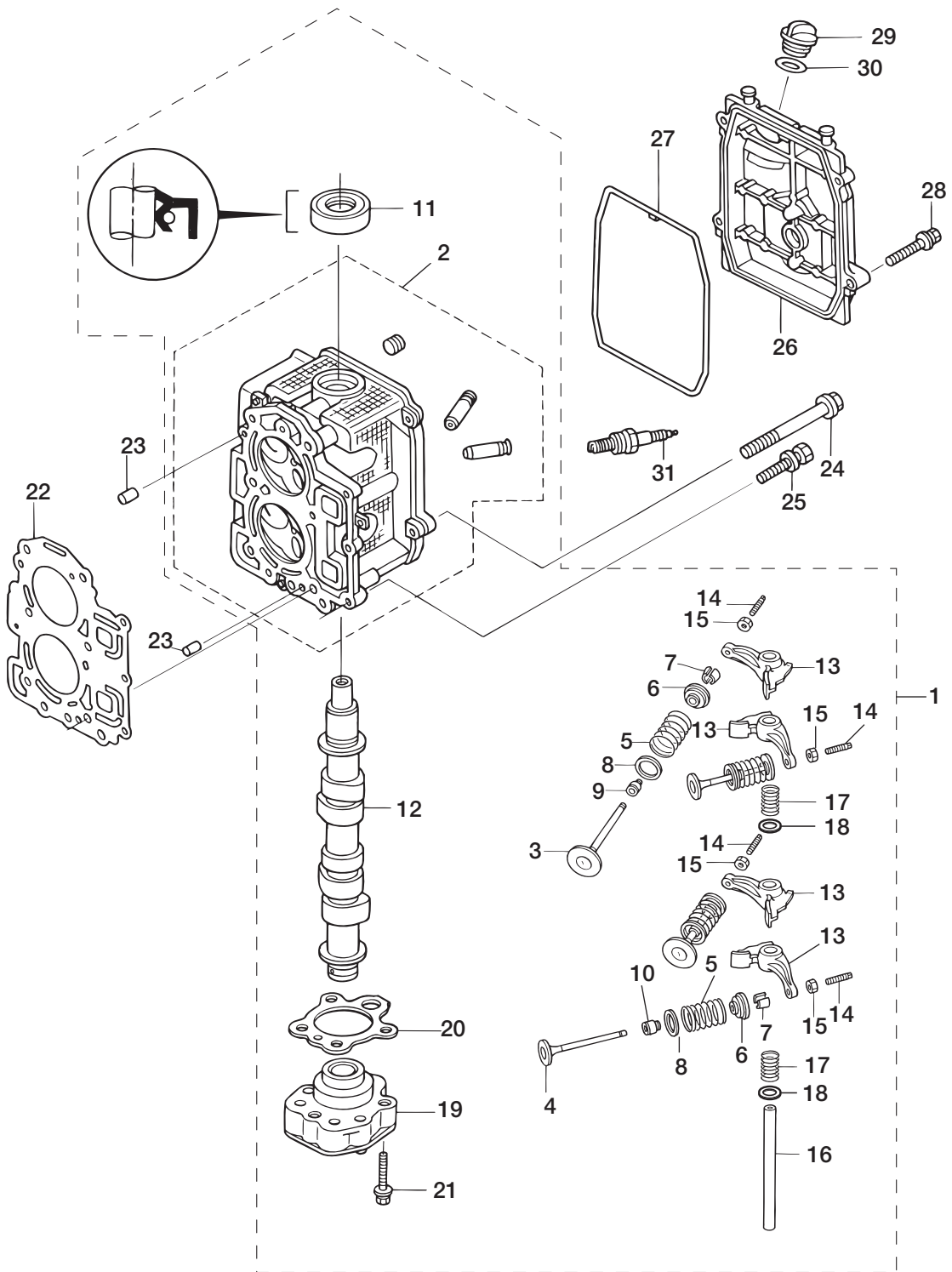


見出番号 Ref. No.	部品番号 Part No.	部 品 名 Description	個 数 Q'ty			備 考 Remarks
			F6A3	F8A3	F9.8A3	
1-1	3V1B01100-0	Cyl Block & Crankcase Ass'y シリンダ&クランクケースアッソ	1	1	1	
1-2	3H8-02093-0	* Nipple 10-32 * ニップル 10-32	1	1	1	
1-3	345-01111-0	* Dowel Pin 6-12 * ダウエルピン 6-12	2	2	2	
1-4	3H8-01012-1	* Cylinder Head Bolt 8-50 * シリンダヘッドボルト 8-50	8	8	8	
1-5	3R3-01030-0	Thermostat サーモスタット	1	1	1	Mark "60"
1-6	3H6B01031-0	Thermostat Cap サーモスタットキャップ	1	1	1	
1-7	346-01032-0	Thermostat Cap Gasket サーモスタットキャップガスケット	1	1	1	
1-8	9101E3-5640	Bolt ボルト	2	2	2	
1-9	3V1B02301-0	Exhaust Cover (Outer) エキゾーストカバー (アウト)	1	1	1	
1-10	3V1-02305-0	Exhaust Cover Gasket エキゾーストカバーガスケット	1	1	1	
1-11	369-60218-1	Anode アノード	1	1	1	
1-12	910103-0616	Bolt ボルト	1	1	1	
1-13	3H8B01143-1	Anode Plug アノードプラグ	1	1	1	
1-14	3R3-01144-0	Gasket ガスケット	1	1	1	
1-15	9101E3-5620	Bolt ボルト	2	2	2	
1-16	3V2-07620-0	Plunger Ass'y プランジャアッソ	1	1	1	
1-17	3V1-07410-1	Oil Strainer Ass'y オイルストレーナーアッソ	1	1	1	
1-18	98AH-95-120	Hose ホース	1	1	1	98AH-951000
1-19	369-84398-0	Band Lead Wire 158 バンドリットワイヤ 158	2	2	2	
1-20	3V1-01303-0	Engine Basement Gasket エンジンベースメントガスケット	1	1	1	
1-21	9401E3-0800	Washer ワッシャ	6	6	6	
1-22	3R3-61017-0	Bolt 8-35 ボルト 8-35	6	6	6	
1-23	98AB-50-330	Hose ホース	1	1	1	for Water Nipple 98AB-501000

ピストン & クランクシャフト
Fig. 2 PISTON & CRANKSHAFT

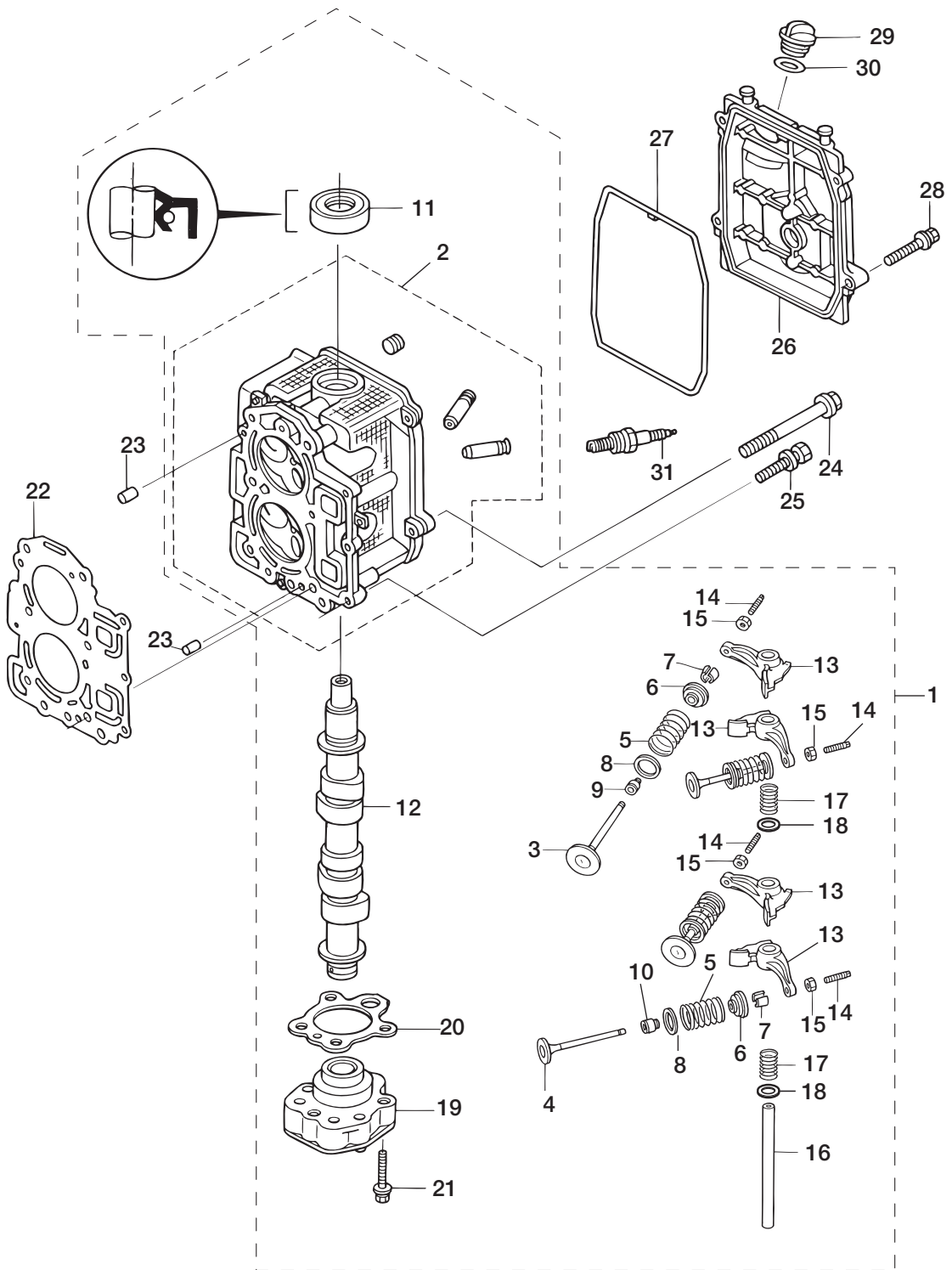


シリンダヘッド & オイルポンプ
 Fig. 3 CYLINDER HEAD & OIL PUMP

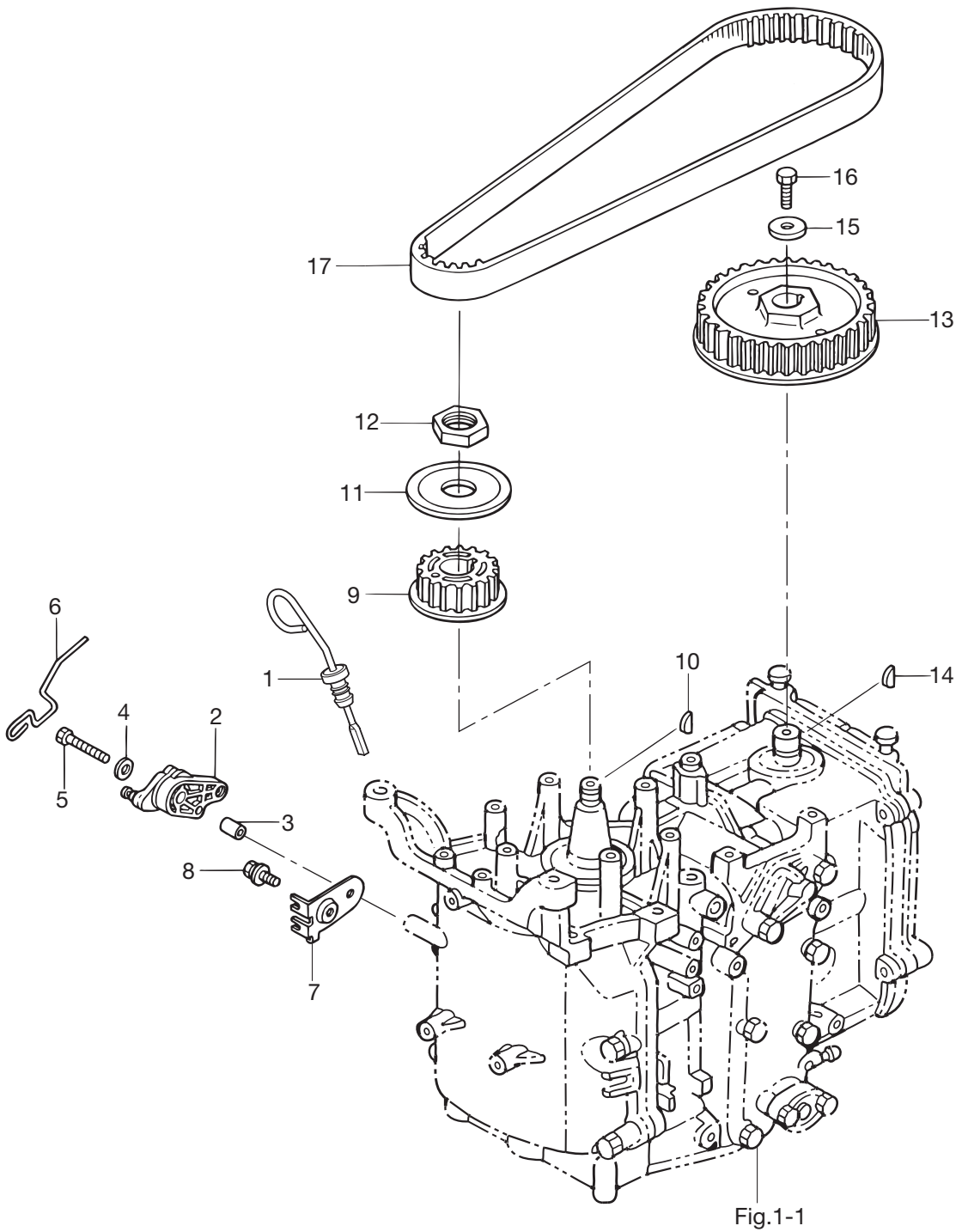


見出番号 Ref. No.	部品番号 Part No.	部 品 名 Description	個数 Q'ty			備 考 Remarks
			F6A3	F8A3	F9.8A3	
3-1	1	3V1B01000-3 Cylinder Head Complete シリンダヘッドコンプリート		1	1	8/9.8ps with Camshaft & Oil Pump
3-1	2	3FKB01000-1 Cylinder Head Complete シリンダヘッドコンプリート	1			6ps with Camshaft & Oil Pump
3-2		3V1B01001-0 * Cylinder Head Ass'y * シリンダヘッドアッソシエーション	1	1	1	
3-3		3V1-07201-0 * Intake Valve * インテークバルブ	2	2	2	
3-4		3V1-07202-0 * Exhaust Valve * エキゾーストバルブ	2	2	2	
3-5		3AA-07203-0 * Valve Spring L=38.3 * バルブスプリング L=38.3	4	4	4	
3-6		3V1-07221-0 * Retainer * リテーナ	4	4	4	
3-7		3H6-07223-0 * Cotter * コッタ	8	8	8	
3-8		3V1-07205-0 * Valve Spring Seat * バルブスプリングシート	4	4	4	
3-9		3R3-07204-0 * Intake Valve Stem Seal * インテークバルブステムシール	2	2	2	Black
3-10		3R3-07206-0 * Exhaust Valve Stem Seal * エキゾーストバルブステムシール	2	2	2	Green
3-11		3H8-07025-0 * Oil Seal 18-35-8 * オイルシール 18-35-8	1	1	1	
3-12	1	3Y4-07810-0 * Camshaft Ass'y * カムシャフトアッソシエーション		1	1	8/9.8ps
3-12	2	3FK-07810-0 * Camshaft Ass'y * カムシャフトアッソシエーション	1			6ps
3-13		3V1-07235-0 * Rocker Arm * ロッカアーム	4	4	4	
3-14		3R0-07238-0 * Adjusting Screw * アジャスティングスクリュー	4	4	4	
3-15		3H8-07237-0 * Adjusting Nut * アジャストナット	4	4	4	
3-16		3Y2-07920-0 * Rocker Arm Shaft * ロッカアームシャフト	1	1	1	
3-17		3AA-07225-0 * Rocker Shaft Spring L=25 * ロッカシャフトスプリング L=25	2	2	2	
3-18		3R3-07227-0 * Washer 13.2-21.8-2 * ワッシャ 13.2-21.8-2	2	2	2	
3-19		3V1-07600-0 * Oil Pump Ass'y * オイルポンプアッソシエーション	1	1	1	
3-20		3V1-07653-0 * Oil Pump Gasket * オイルポンプガスケット	1	1	1	
3-21		9101F4-5635 * Bolt * ボルト	3	3	3	
3-22		3V1-01005-0 Cylinder Head Gasket シリンダヘッドガスケット	1	1	1	
3-23		345-01111-0 Dowel Pin 6-12 ダウエルピン 6-12	2	2	2	
3-24		3H8-01012-1 Cylinder Head Bolt 8-50 シリンダヘッドボルト 8-50	6	6	6	
3-25		9101F4-5625 Bolt ボルト	3	3	3	
3-26		3V1B01021-0 Cylinder Head Cover シリンダヘッドカバー	1	1	1	
3-27		3V1-01024-0 Cylinder Head Cover Gasket シリンダヘッドカバーガスケット	1	1	1	
3-28		9101E3-5625 Bolt ボルト	9	9	9	

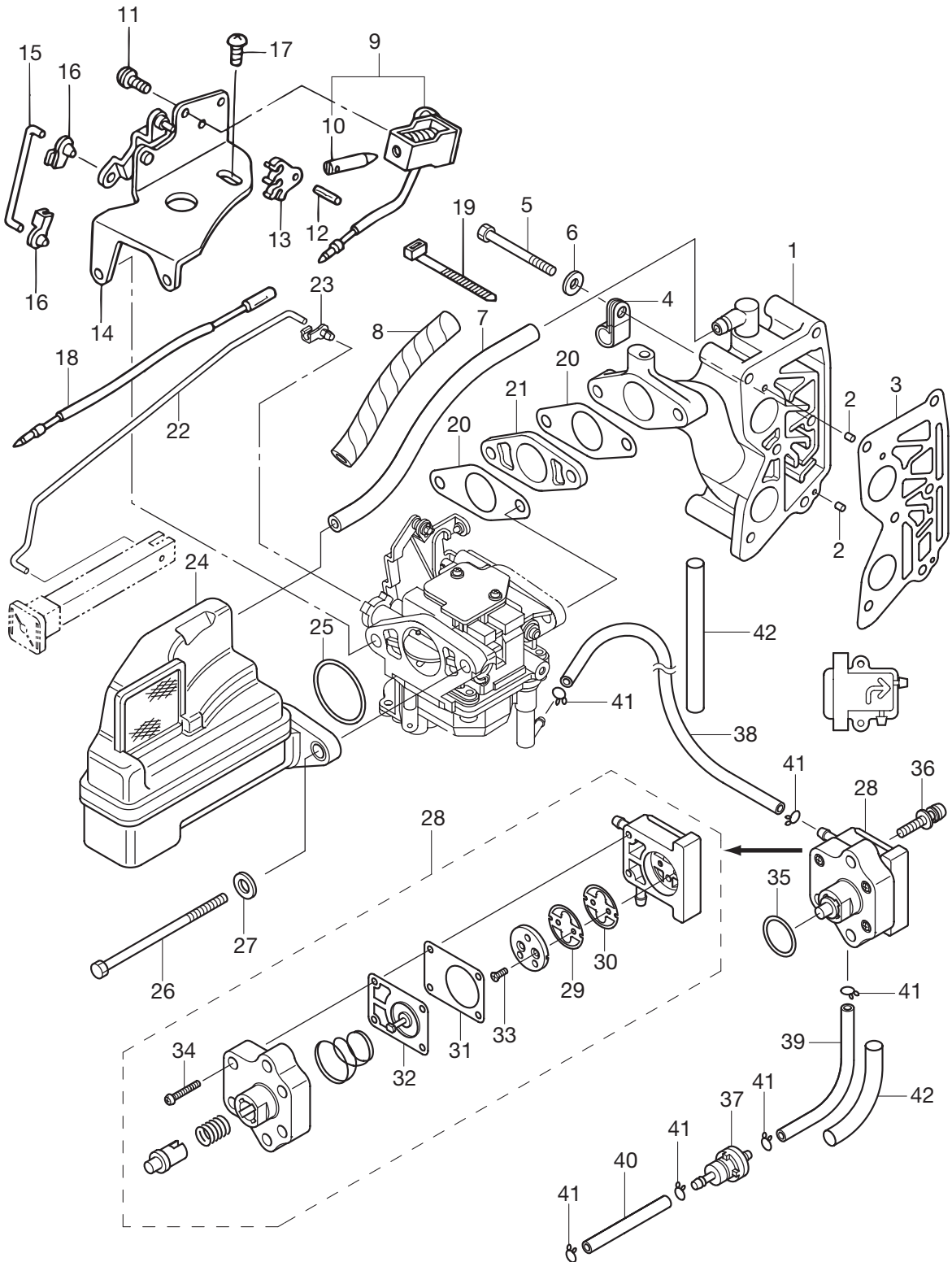
シリンダヘッド & オイルポンプ
 Fig. 3 CYLINDER HEAD & OIL PUMP



プーリ & タイミングベルト
Fig. 4 PULLY & TIMING BELT

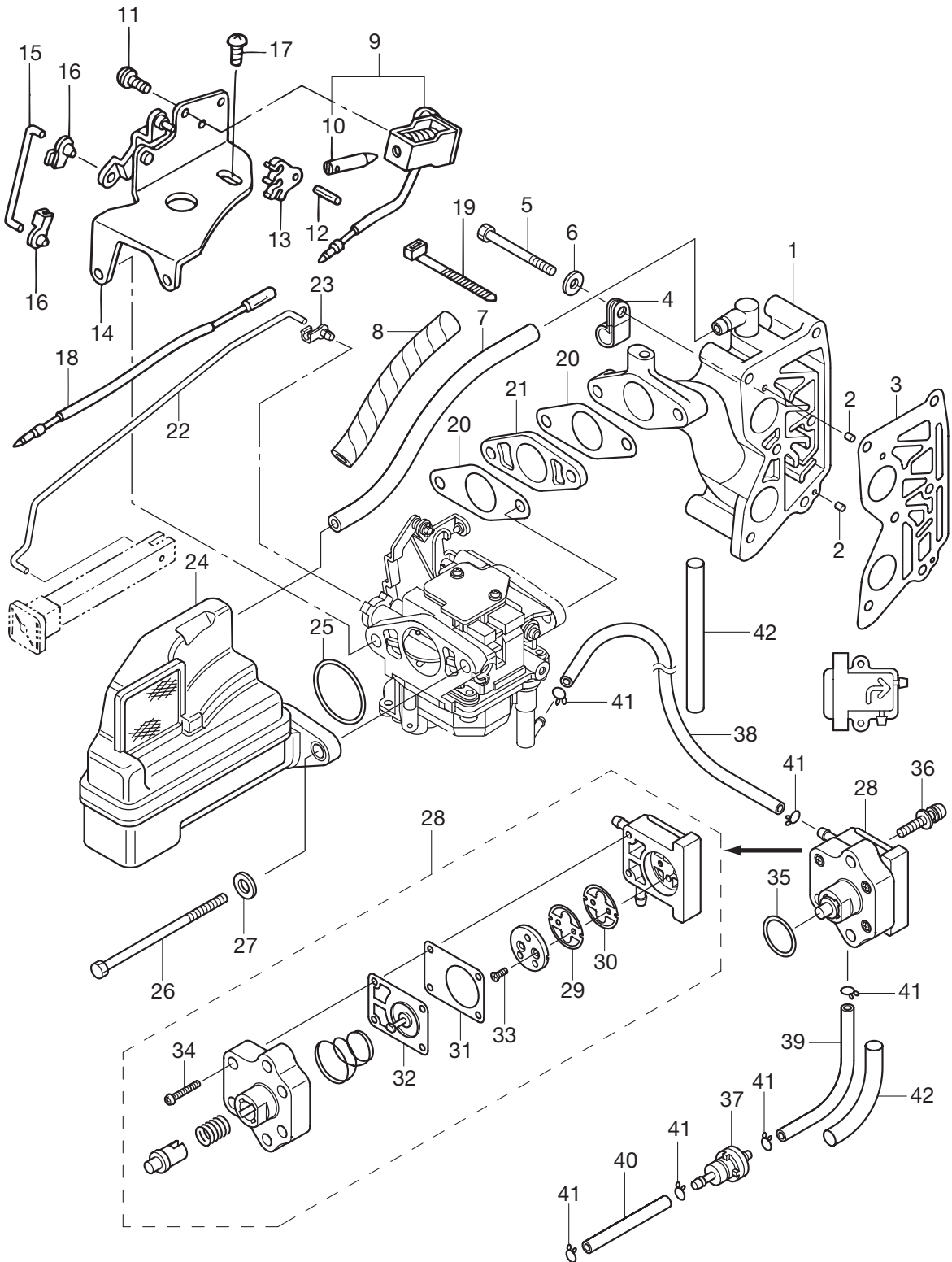


インテークマニホールド & フュエルポンプ
 Fig. 5 INTAKE MANIHOLD & FUEL PUMP

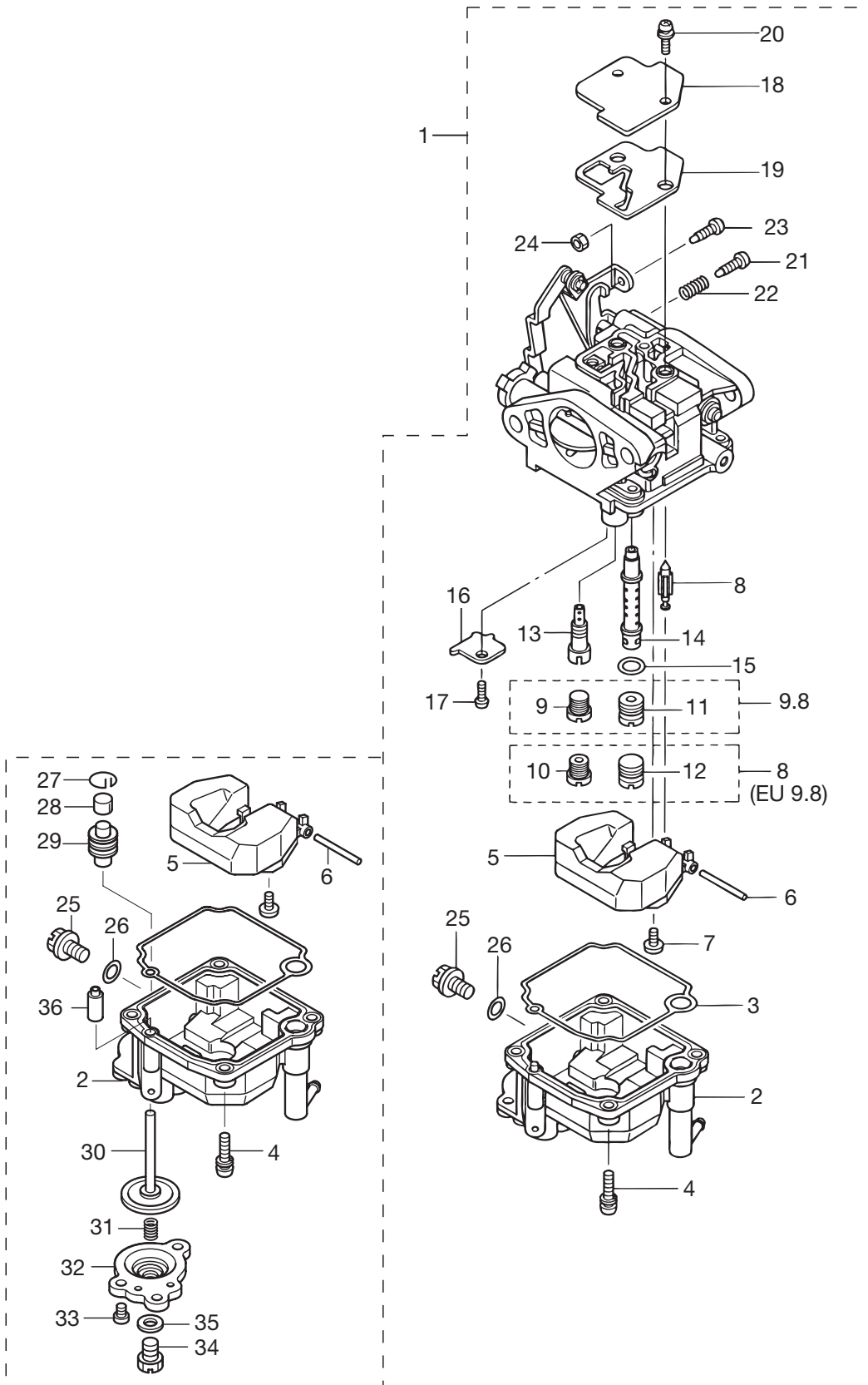


見出番号 Ref. No.	部品番号 Part No.	部 品 名 Description	個数 Q'ty			備 考 Remarks
			F6A3	F8A3	F9,8A3	
5-1	3V1-02010-1	Intake Manifold Ass'y インテークマニホールドアッソ	1	1	1	
5-2	951403-0310	Spring Pin 3-10 スプリングピン 3-10	2	2	2	
5-3	3V1-02104-0	Intake Manifold Gasket インテークマニホールドガスケット	1	1	1	
5-4	345-06915-0	Clamp 6.5-14 クランプ 6.5-14	1	1	1	
5-5	9161F4-0653	Bolt ボルト	6	6	6	
5-6	9401E3-0600	Washer ワッシャ	6	6	6	
5-7	98AB-70-200	Hose ホース	1	1	1	98AB-701000
5-8	3V1-76148-0	Spiral Tube Protector ϕ 10-100 スパイラルチューブプロテクタ ϕ 10-100	1	1	1	for EP
5-9	3V1-76050-0	Choke Solenoid (EP) チョークソレノイド (EP)	1	1	1	for EP/EPT
5-10	361-76073-0	* Plunger * フランジヤ チョークソレノイド	1	1	1	for EP/EPT
5-11	921503-6408	Screw スクリュ	3	3	3	Choke Solenoid for EP/EPT
5-12	951403-0312	Spring Pin 3-12 スプリングピン 3-12	1	1	1	for EP/EPT
5-13	346-76057-0	Choke Solenoid Hook チョークソレノイドフック	1	1	1	for EP/EPT
5-14	3V1-76078-1	Choke Solenoid Bracket Ass'y (EP) チョークソレノイドブラケットアッソ (EP)	1	1	1	for EP/EPT
5-15	3V1-76076-0	Link Rod (EP) リンクロッド (EP)	1	1	1	for EP/EPT
5-16	3V1-67196-0	Rod Snap 1.5-2 ロッドスナップ 1.5-2	2	2	2	for EP/EPT
5-17	9215E3-0510	Screw スクリュ	1	1	1	for EP/EPT
5-18	3V1-72547-0	Assist Cord (Blue) アシストコード (ブルー)	1	1	1	for EP
5-19	3T5-84398-0	Band Lead Wire 104 バンドリードワイヤ 104	1	1	1	for EP/EPT
5-20	3V1-02011-0	Carburetor Gasket キャブレタガスケット	2	2	2	
5-21	1 3V1-03952-0	Insulator インシュレータ		1	1	8/9.8ps
5-21	2 3FK-03952-0	Insulator インシュレータ	1			6ps
5-22	3Y3-67192-0	Choke Rod チョークロッド	1	1	1	for MF & EF/EFT
5-23	346-67196-1	Rod Snap 3-B ロッドスナップ 3-B	1	1	1	for MF & EF/EFT
5-24	3V1-02409-0	Intake Silencer Ass'y インテークサイレンサッソ	1	1	1	
5-25	3V1-02012-0	O-Ring 2.4-35.2 オリング 2.4-35.2	1	1	1	
5-26	9161E3-0695	Bolt ボルト	2	2	2	Carburetor
5-27	9401E3-0600	Washer ワッシャ	2	2	2	
5-28	3H6-04000-4	Fuel Pump Ass'y フュエルポンプアッソ	1	1	1	Mark "D"
5-29	3H6-04044-0	* Check Valve P * チェックバルブ P	1	1	1	White

インテークマニホールド & フュエルポンプ
 Fig. 5 INTAKE MANIHOLD & FUEL PUMP

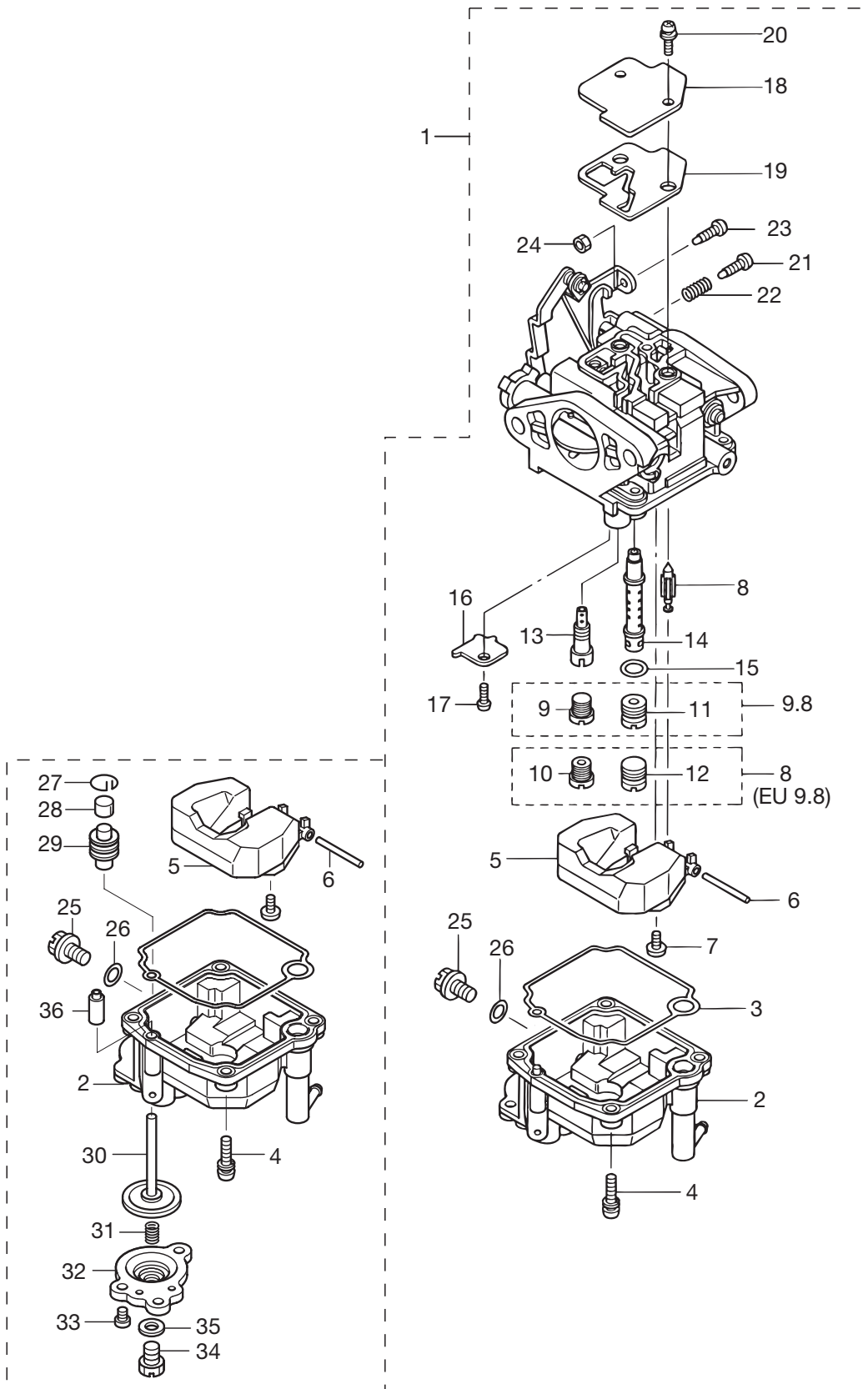


キャブレタ
 Fig. 6 CARBURETOR

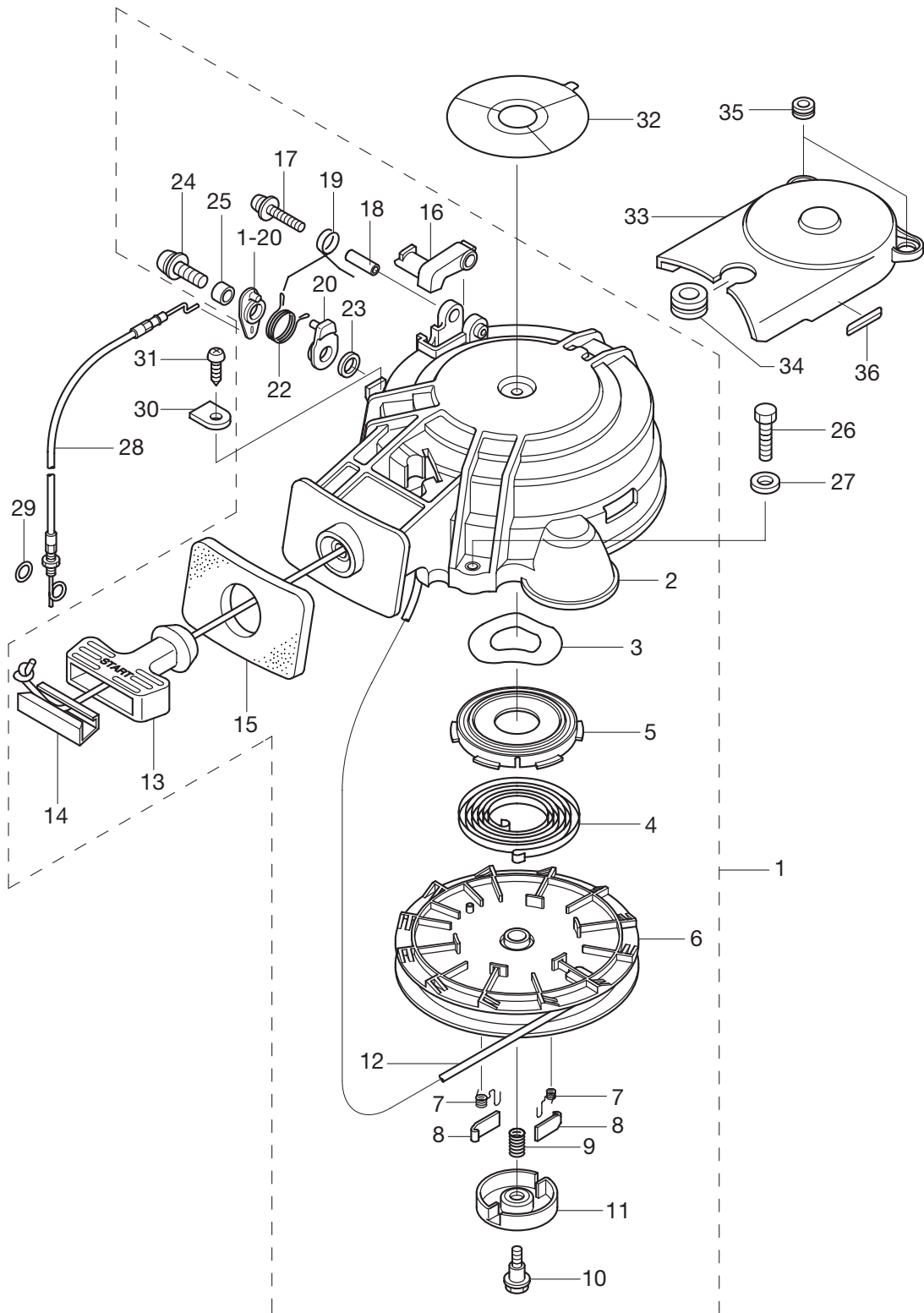


見出番号 Ref. No.	部品番号 Part No.	部 品 名 Description	個数 Q'ty			備 考 Remarks
			F6A3	F8A3	F9,8A3	
6-1	1	3V1-03100-2 Carburetor Ass'y (MF/EF) キャブレタアッソ (MF/EF)		1		8ps, for MF & EF 3V1FB
6-1	2	3DN-03100-0 Carburetor Ass'y (EU) キャブレタアッソ (EU)	1	1		6/8ps, for MF & EF, (EU) 3DNFA
6-1	3	3V1-03133-2 Carburetor Ass'y (EP) キャブレタアッソ (EP)		1		8ps, for EP 3V1PB
6-1	4	3DN-03133-0 Carburetor Ass'y (EP) キャブレタアッソ (EP)	1	1		6/8ps, for EP, (EU) 3DNPA
6-1	5	3V2-03100-2 Carburetor Ass'y (MF/EF) キャブレタアッソ (MF/EF)			1	9.8ps, for MF & EF 3V2FB
6-1	6	3DP-03100-1 Carburetor Ass'y キャブレタアッソ			1	9.8ps, for MF & EF, (EU) 3DPFB
6-1	7	3V2-03133-2 Carburetor Ass'y (EP) キャブレタアッソ (EP)			1	9.8ps, for EP 3V2PB
6-1	8	3DP-03133-1 Carburetor Ass'y (EP) キャブレタアッソ (EP)			1	9.8ps, for EP, (EU) 3DPPB
6-2	1	3Y2-03120-0 * Float Chamber * フロートチャンバ			1	9.8ps
6-2	2	3V1-03120-0 * Float Chamber * フロートチャンバ			1	9.8ps, EU
6-2	3	3Y0-03120-0 * Float Chamber (EU) * フロートチャンバ (EU)	1	1		6/8ps, EU
6-3		3V1-03121-0 * Float Chamber Gasket * フロートチャンバガasket	1	1	1	
6-4		922503-6412 * Screw * スクリュ	4	4	4	
6-5		3C8-03125-0 * Float * フロート	1	1	1	
6-6		3C8-03126-0 * Float Arm Pin * フロートアームピン	1	1	1	
6-7		921703-0406 * Screw * スクリュ	1	1	1	
6-8		3V1-03147-1 * Float Valve * フロートバルブ	1	1	1	
6-9	1	3V1-04476-0 * Main Jet (#76) * メインジェット (#76)		1		8ps
6-9	2	3V1-04471-0 * Main Jet (#71) EU * メインジェット (#71) EU	1	1		6/8ps, EU
6-9	3	3V1-04493-0 * Main Jet (#93) EU * メインジェット (#93) EU			1	9.8ps, EU
6-10		3V1-03169-0 * Plug * プラグ	1	1	1	EU
6-11		3V2-04492-0 * Main Jet (#92) * メインジェット (#92)			1	9.8ps
6-12		3V2-03169-0 * Plug * プラグ	1	1	1	
6-13	1	3V1-04539-0 * Slow Jet (#39) * スロージェット (#39)		1	1	8/9.8ps
6-13	2	3V1-04537-0 * Slow Jet (#37) * スロージェット (#37)	1	1		6/8ps, EU
6-13	3	3V1-04540-0 * Slow Jet (#40) EU * スロージェット (#40) EU			1	9.8ps, EU
6-14	1	3V1-03141-0 * Main Nozzle * メインノズル		1		8ps
6-14	2	3Y1-03141-0 * Main Nozzle (EU) * メインノズル (EU)	1	1		6/8ps, EU
6-14	3	3V2-03141-0 * Main Nozzle * メインノズル			1	9.8ps
6-14	4	3Y2-03141-0 * Main Nozzle (EU) * メインノズル (EU)			1	9.8ps, EU

キャブレタ
Fig. 6 CARBURETOR

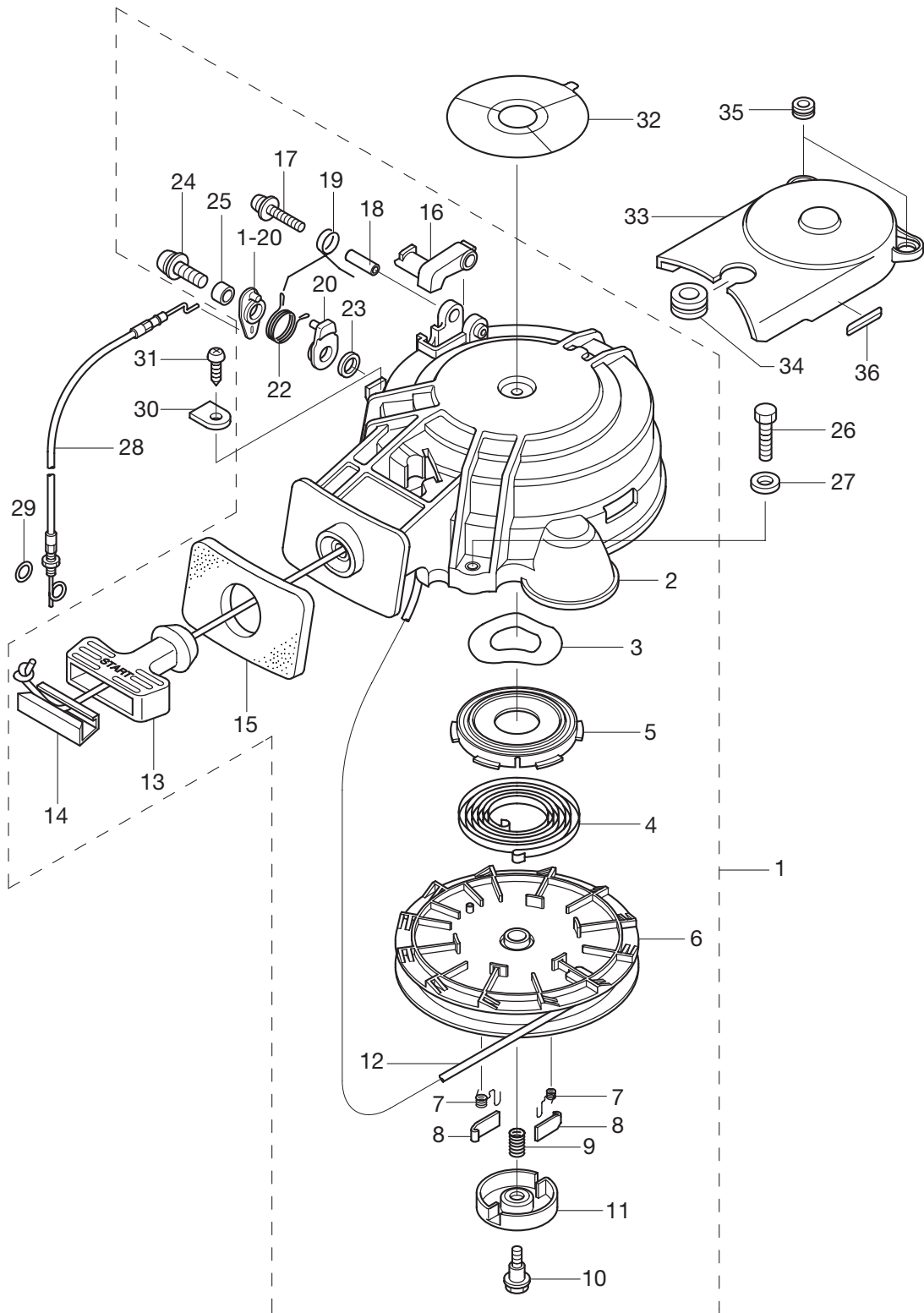


リコイルスタータ
Fig. 7 RECOIL STARTER

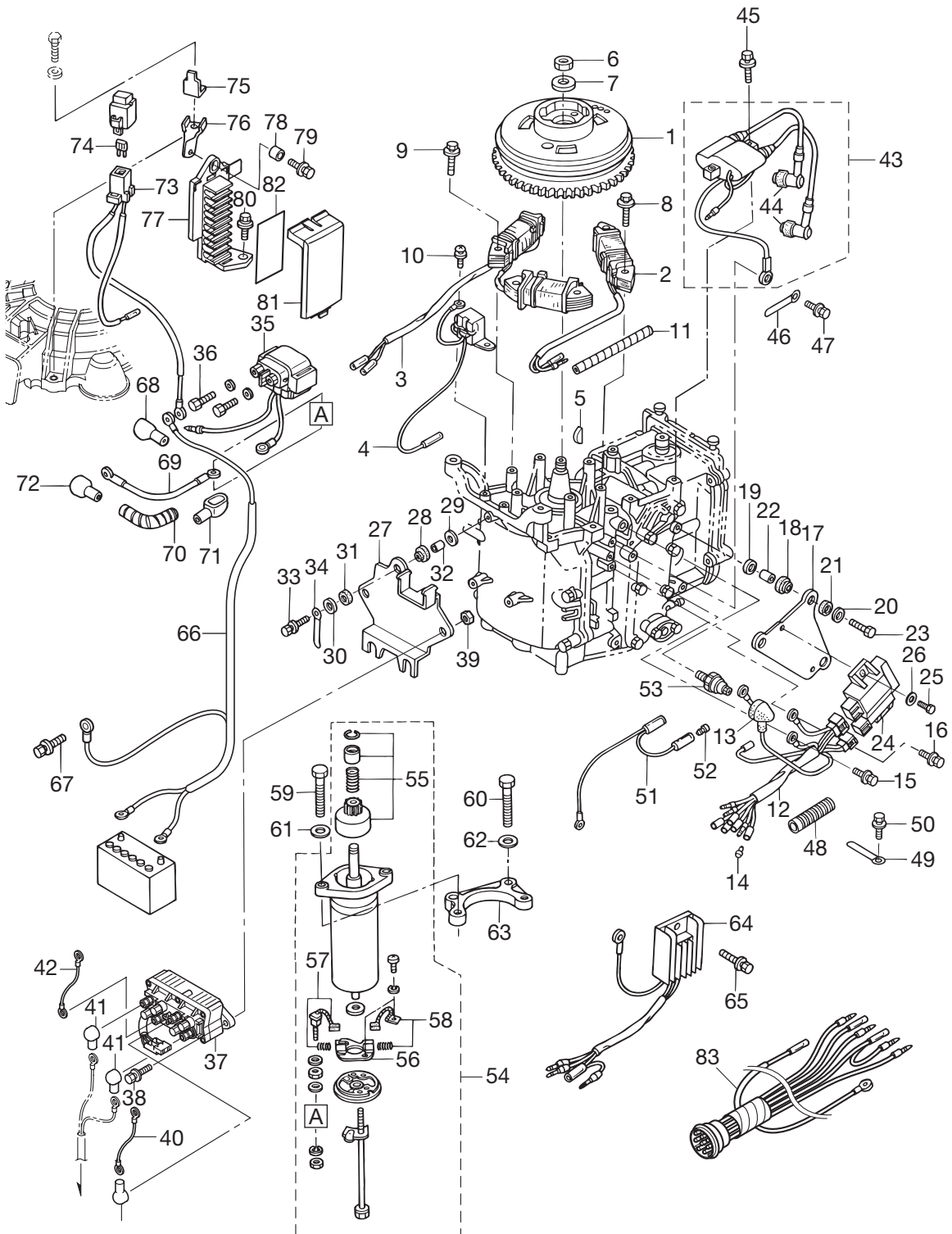


見出番号 Ref. No.	部品番号 Part No.	部 品 名 Description	個数 Q'ty			備 考 Remarks
			F6A3	F8A3	F9,8A3	
7-1	3Y0-05090-0	Recoil Starter Ass'y リコイルスタータアッソ	1	1	1	
7-2	3AA-05098-1	* Starter Case Ass'y * スタータケースアッソ	1	1	1	
7-3	3V1-05259-0	* Wave Washer * ウェーブワッシャ	1	1	1	
7-4	3AA-05004-0	* Starter Spring t=0.67 * スタータスプリング t=0.67	1	1	1	
7-5	3R1-05125-0	* Starter Spring Case * スタータスプリングケース	1	1	1	
7-6	3V1-05104-1	* Reel * リール	1	1	1	
7-7	3R1-05012-0	* Return Spring * リターンスプリング	2	2	2	
7-8	3R1-05003-2	* Ratchet * ラチェット	2	2	2	
7-9	3R1-05007-0	* Friction Spring * フリクションスプリング	1	1	1	
7-10	3R1-05138-1	* Bolt Starter Shaft * ボルト スタータシャフト	1	1	1	
7-11	3R1-05006-2	* Friction Plate * フリクションプレート	1	1	1	
7-12	3AA-05013-0	* Starter Rope * スタータロープ	1	1	1	
7-13	3AA-05019-0	* Starter Handle * スタータハンドル	1	1	1	
7-14	3R1-05131-0	* Rope Anchor * ロープアンカ	1	1	1	
7-15	3AA-67503-0	* Starter Seal * スタータシール	1	1	1	
7-16	3AA-05252-0	* Starter Lock * スタータロック	1	1	1	
7-17	921503-5430	* Screw * スクリュ	1	1	1	
7-18	3R1-05255-0	* Collar 4-6-21 * カラー 4-6-21	1	1	1	
7-19	3R1-05216-0	* Starter Lock Spring * スタータロックスプリング	1	1	1	
7-20	3Y0-05253-0	* Starter Lock Cam * スタータロックカム	1	1	1	
7-21	3Y0-05226-0	* Starter Lock Lever * スタータロックレバー	1	1	1	
7-22	3Y0-05258-0	* Starter Lock Cam Spring * スタータロックカムスプリング	1	1	1	
7-23	940103-0600	* Washer * ワッシャ	1	1	1	
7-24	921503-5625	* Screw * スクリュ	1	1	1	
7-25	3R0-06303-1	* Collar 6.2-9-12.3 * カラー 6.2-9-12.3	1	1	1	
7-26	9101E3-0625	Bolt ボルト	3	3	3	
7-27	1 3R0-66308-0	Washer 6-16-1.5 ワッシャ 6-16-1.5	3	3	3	for MF
7-27	2 3R0-66308-0	Washer 6-16-1.5 ワッシャ 6-16-1.5	2	2	2	for EF/EFT & EP/EPT
7-28	3Y0-05207-0	Starter Lock Wire スタータロックワイヤ	1	1	1	
7-29	3C7-03271-1	O-Ring 1.5-2.5 Oリング 1.5-2.5	1	1	1	

リコイルスタータ
 Fig. 7 RECOIL STARTER

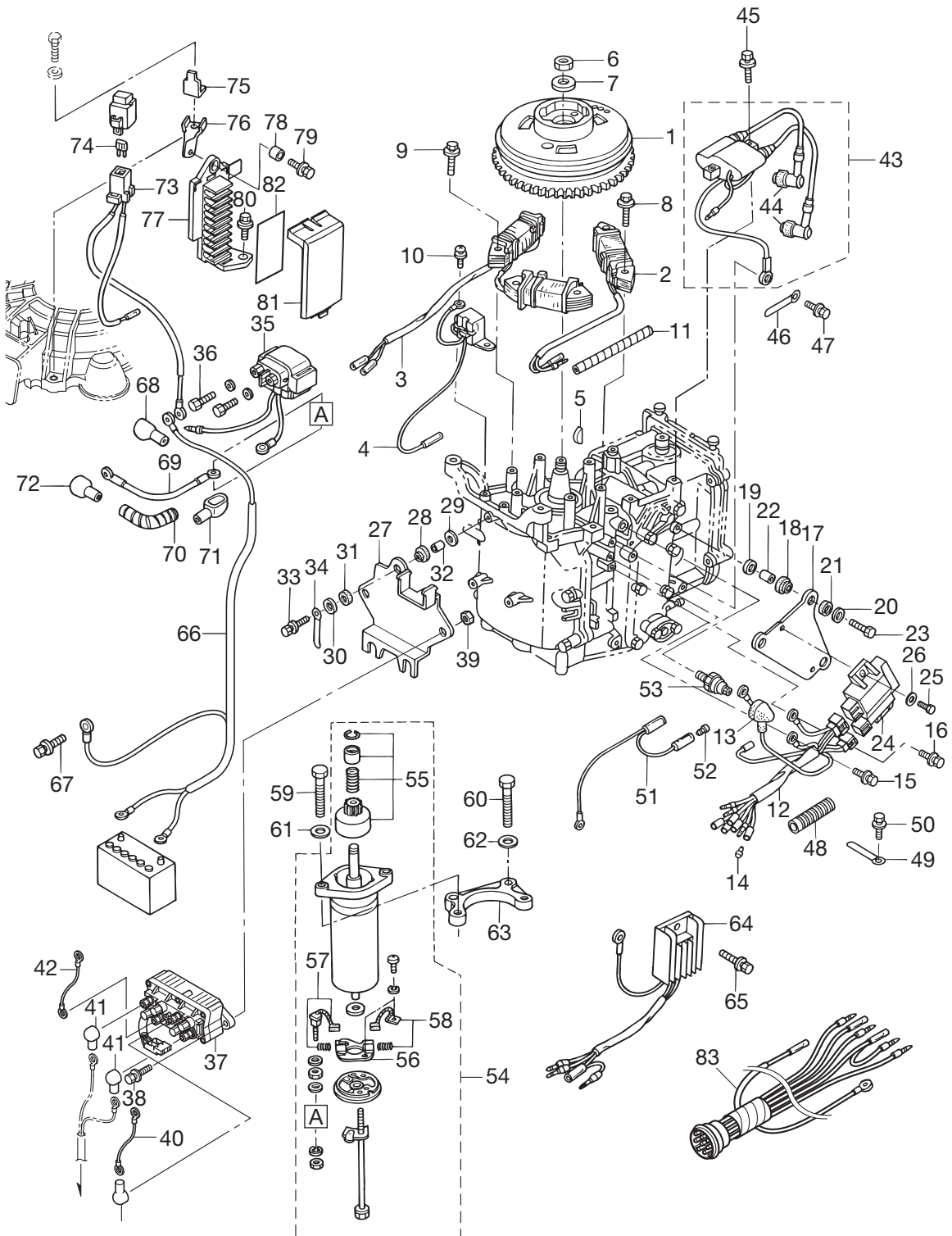


マグネト & エレクトリックパーツ
 Fig. 8 MAGNETO & ELECTRIC PARTS



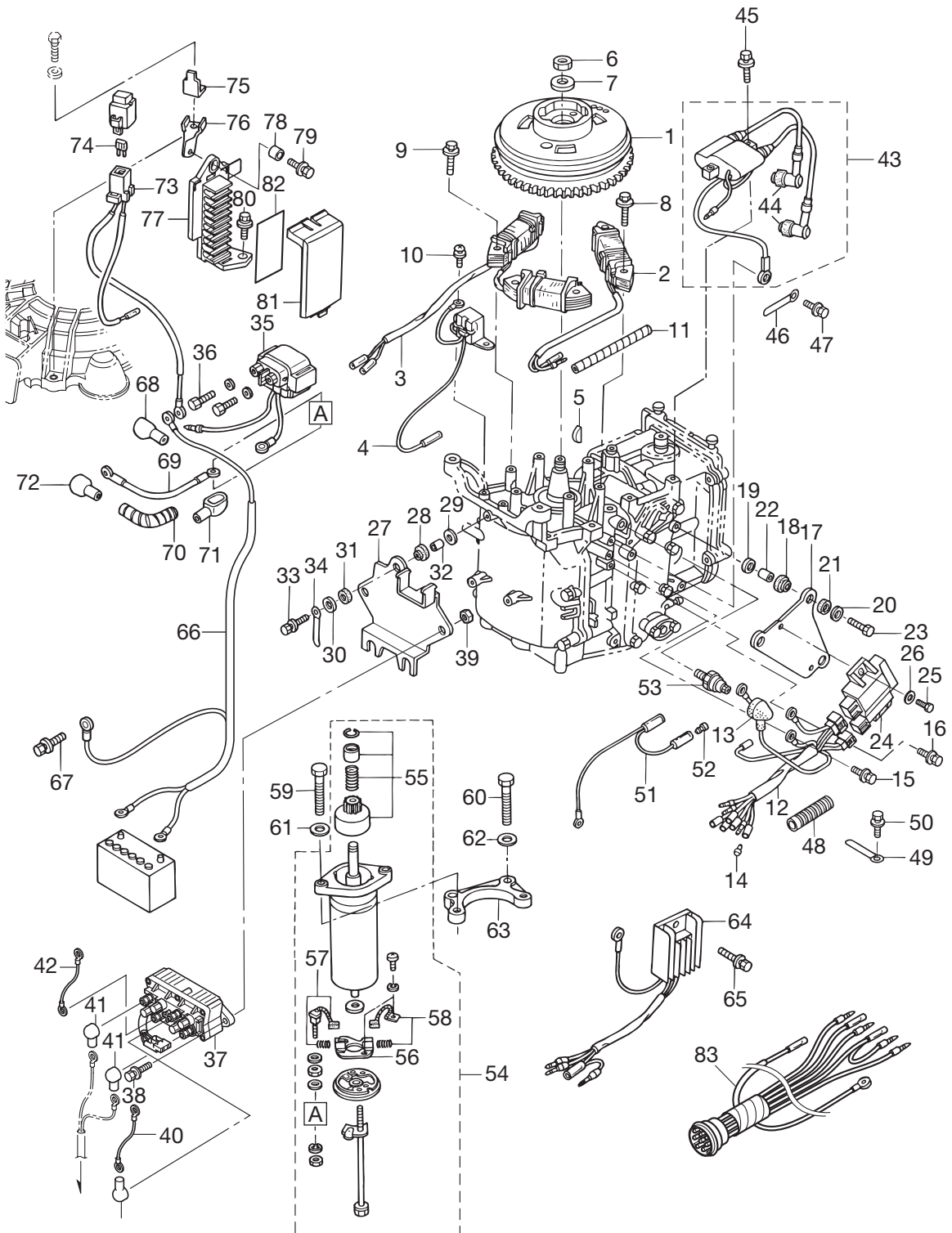
見出番号 Ref. No.	部品番号 Part No.	部 品 名 Description	個数 Q'ty			備 考 Remarks
			F6A3	F8A3	F9.8A3	
8-1	3AA-06091-0	Flywheel (W/Gear) フライホイール (キヤ付)	1	1	1	FF-51 with Ring Gear
8-2	3AA-06021-0	Exciter Coil エキサイタコイル	1	1	1	
8-3	3AA-06023-0	Alternator Ass'y オルタネータアッソ	1	1	1	for EF/EFT & EP/EPT
8-4	3V1-06071-0	Pulsar Coil パルスコイル	1	1	1	
8-5	3T5-10131-0	Key Drive Pulley キードライブプーリ	1	1	1	
8-6	369-00132-0	Nut 12-P1.25 ナット 12-P1.25	1	1	1	
8-7	940121-1200	Washer ワッシャ	1	1	1	
8-8	910103-5630	Bolt ボルト	2	2	2	for MF
8-9	910103-5630	Bolt ボルト	4	4	4	for EF/EFT & EP/EPT
8-10	921503-0512	Screw スクリュー	2	2	2	
8-11	3V1-76148-0	Spiral Tube Protector ϕ 10-100 スパイラルチューブプロテクタ ϕ 10-100	1	1	1	Alternator & Exciter Cable for EF/EFT & EP/EPT
8-12	3AA-06167-0	CD Unit Cord Ass'y CDユニットコードアッソ	1	1	1	
8-13	3H6-07612-0	* Grommet Oil Pressure Switch * グロメットオイルプレッシャスイッチ	1	1	1	
8-14	3A3-76037-0	Cable Terminal Plug ケーブルターミナルプラグ	2	2	2	Light green & White Cable
8-15	910103-5612	Bolt W/Washer ボルト ワッシャー付	1	1	1	Ground Cable
8-16	910103-5612	Bolt W/Washer ボルト ワッシャー付	1	1	1	for MF
8-17	3V1-06061-1	CD Unit Bracket CDユニットブラケット	1	1	1	
8-18	3T5-06920-0	Rubber Mount ラバーマウント	3	3	3	
8-19	3R0-66308-0	Washer 6-16-1.5 ワッシャ 6-16-1.5	3	3	3	
8-20	3R0-66308-0	Washer 6-16-1.5 ワッシャ 6-16-1.5	3	3	3	
8-21	3B7-06305-0	Rubber Mount 9-16-4.3 ラバーマウント 9-16-4.3	3	3	3	
8-22	3A0-76079-0	Collar 6.2-9-7.4 カラー 6.2-9-7.4	3	3	3	
8-23	9101E3-0625	Bolt ボルト	3	3	3	
8-24	3AA-06060-0	CD Unit CDユニット	1	1	1	
8-25	3V1-60108-0	Pre-Coated Bolt プレコーテッドボルト	2	2	2	
8-26	3R0-66308-0	Washer 6-16-1.5 ワッシャ 6-16-1.5	2	2	2	
8-27	3V1-06900-1	Electric Bracket Ass'y エレクトリックブラケットアッソ	1	1	1	for EF/EFT & EP/EPT
8-28	3T5-06920-0	Rubber Mount ラバーマウント	3	3	3	for EF/EFT & EP/EPT
8-29	3R0-66308-0	Washer 6-16-1.5 ワッシャ 6-16-1.5	3	3	3	for EF/EFT & EP/EPT
8-30	3R0-66308-0	Washer 6-16-1.5 ワッシャ 6-16-1.5	3	3	3	for EF/EFT & EP/EPT

マグネト & エレクトリックパーツ
 Fig. 8 MAGNETO & ELECTRIC PARTS



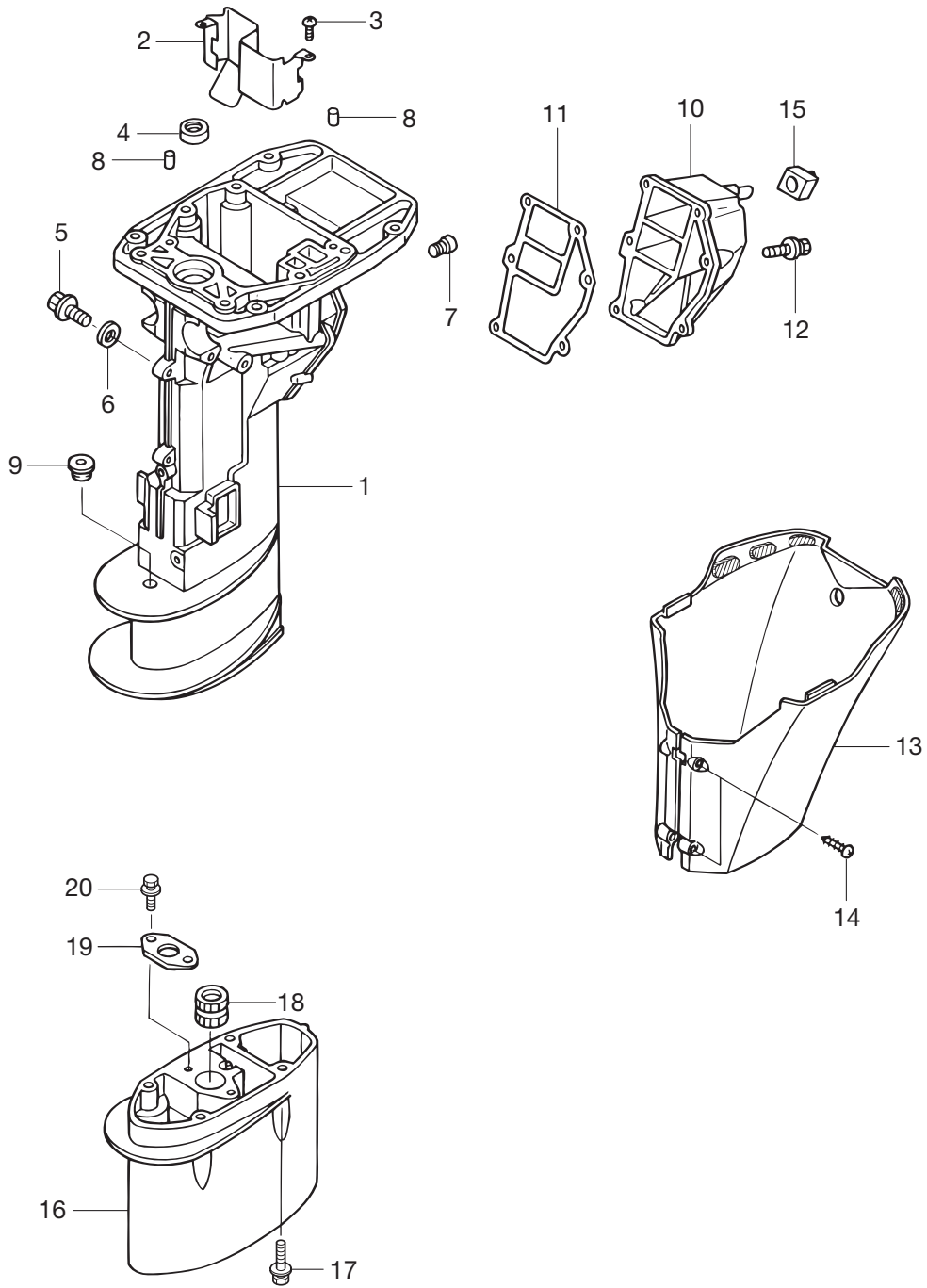
見出番号 Ref. No.	部品番号 Part No.	部 品 名 Description	個数 Q'ty			備 考 Remarks
			F6A3	F8A3	F9,8A3	
8-31	3B7-06305-0	Rubber Mount 9-16-4.3 ラバマウント 9-16-4.3	3	3	3	for EF/EFT & EP/EPT
8-32	3A0-76079-0	Collar 6.2-9-7.4 カラー 6.2-9-7.4	3	3	3	for EF/EFT & EP/EPT
8-33	9101E3-0620	Bolt ボルト	3	3	3	for EF/EFT & EP/EPT
8-34	3T4-06972-1	Clamp 6.5-87P クランプ 6.5-87P	1	1	1	for EP/EPT
8-35	3H8-76040-0	Starter Solenoid スタータソレノイド	1	1	1	for EP/EPT & EF/EFT
8-36	910103-5610	Bolt ボルト セムス	2	2	2	
8-37	3Z0-72580-0	PTT Solenoid Switch (A) PTTソレノイドスイッチ (A)	1	1	1	for EFT & EPT
8-38	9101E3-5620	Bolt ボルト	2	2	2	for EFT & EPT
8-39	9301E3-0600	Nut ナット	2	2	2	for EFT & EPT
8-40	3C8-72582-0	Solenoid Switch Cord (A) L=80 ソレノイドスイッチコード (A) L=80	1	1	1	for EFT & EPT
8-41	1 3Y1-76145-0	Terminal Cap ターミナルキャップ		1	1	for RED Cord for EFT & EPT
8-41	2 3Y1-76145-0	Terminal Cap ターミナルキャップ		2	2	for GREEN&BLUE Cord for EFT & EPT
8-42	3C8-72583-1	Solenoid Switch Cord (B) L=150 ソレノイドスイッチコード (B) L=150		1	1	for EFT & EPT
8-43	3V1-06040-0	Ignition Coil (W/Resistance-Cap) イグニッションコイル (レジスタンスキャップ付)	1	1	1	
8-44	3H6-06999-0	* Plug Cap W/Resistance * プラグキャップ (抵抗入り)	2	2	2	
8-45	910103-5625	Bolt ボルト	2	2	2	
8-46	309-06972-0	Clamp 6.5-47.5P クランプ 6.5-47.5P	1	1	1	Alternator & Exciter Cable
8-47	910103-5616	Bolt 5-16 ボルト 5-16	1	1	1	
8-48	3V1-06133-0	Protector φ34-70 プロテクタ φ24-70	1	1	1	for MF
8-49	3T4-06972-1	Clamp 6.5-87P クランプ 6.5-87P	1	1	1	for MF
8-50	9101E3-5612	Bolt ボルト	1	1	1	for MF
8-51	3V5-72678-0	Separate Cord (Black) セパレートコード (黒)	1	1	1	
8-52	3A3-76037-0	Cable Terminal Plug ケーブルターミナルプラグ	1	1	1	
8-53	3H6-07611-0	Oil Pressure Switch オイルプレッシャスイッチ	1	1	1	
8-54	3AA-76010-0	Starter Motor Ass'y スタータモータアッソ	1	1	1	for EP/EPT & EF/EFT
8-55	350-76015-0	* Pinion Ass'y * ピニオンアッソ	1	1	1	for EP/EPT & EF/EFT
8-56	3AA-76014-0	* Brush Holder * ブラシホルダ	1	1	1	for EP/EPT & EF/EFT
8-57	3AA-76012-0	* Positive Brush (+) * ブラシ (+)	1	1	1	for EP/EPT & EF/EFT
8-58	3AA-76013-0	* Negative Brush (-) * ブラシ (-)	1	1	1	for EP/EPT & EF/EFT
8-59	9161F4-0830	Bolt ボルト	2	2	2	Starter Motor for EP/EPT & EF/EFT

マグネト & エレクトリックパーツ
 Fig. 8 MAGNETO & ELECTRIC PARTS

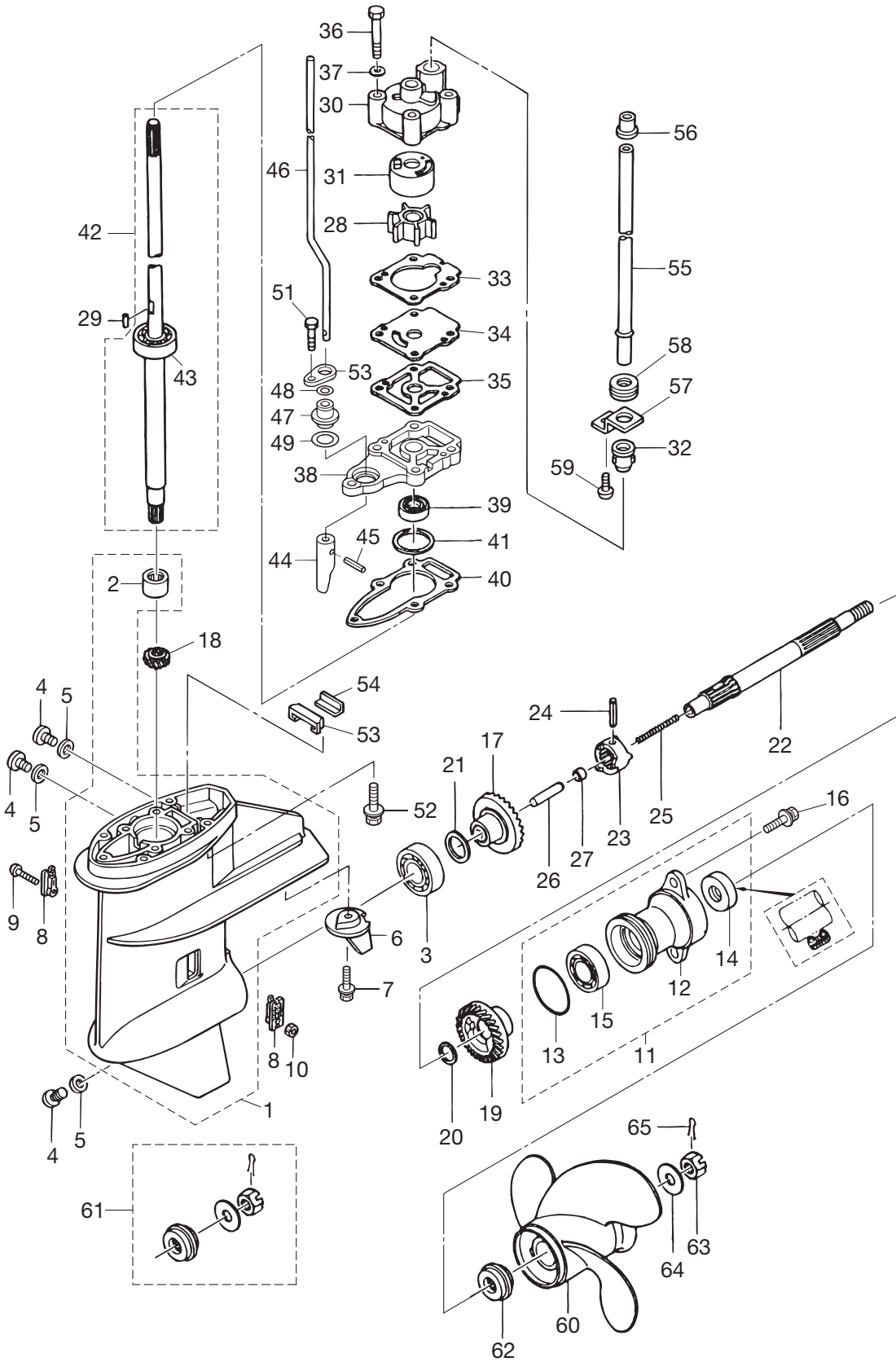


見出番号 Ref. No.	部品番号 Part No.	部 品 名 Description	個数 Q'ty			備 考 Remarks
			F6A3	F8A3	F9,8A3	
8-60	9161F4-0830	Bolt ボルト	2	2	2	Bracket for EP/EPT & EF/EFT
8-61	9401E3-0800	Washer ワッシャ	2	2	2	Starter Motor for EP/EPT & EF/EFT
8-62	9401E3-0800	Washer ワッシャ	2	2	2	Bracket for EP/EPT & EF/EFT
8-63	3V1-76011-1	Starter Motor Bracket スタータモータブラケット	1	1	1	for EP/EPT & EF/EFT
8-64	3AA-76065-0	Rectifier Complete レクチファイアコンプリート	1	1	1	for EP/EPT & EF/EFT
8-65	910103-5616	Bolt 5-16 ボルト 5-16	1	1	1	for EP/EPT & EF/EFT
8-66	3AC-76120-0	Battery Cable (L=2500) バッテリーケーブル (L=2500)	1	1	1	for EP/EPT & EF/EFT
8-67	910103-5610	Bolt ボルト セムス	1	1	1	for EP/EPT & EF/EFT
8-68	3AA-76145-0	Terminal Cap ターミナルキャップ	1	1	1	for EP/EPT & EF/EFT
8-69	3B2-76147-2	Starter Cable (L=200) スタータケーブル (L=200)	1	1	1	for EP/EPT & EF/EFT
8-70	3V1-76148-0	Spiral Tube Protector ϕ 10-100 スパイラルチューブプロテクタ ϕ 10-100	1	1	1	Starter Cable for EP/EPT & EF/EFT
8-71	3Y0-76145-0	Terminal Cap ターミナルキャップ	1	1	1	for EP/EPT & EF/EFT
8-72	3Y1-76145-0	Terminal Cap ターミナルキャップ	1	1	1	for EP/EPT & EF/EFT
8-73	3V1-76066-0	Fuse Wire Ass'y L=185 ヒューズワイヤアッソ L=185	1	1	1	for EP/EPT & EF/EFT
8-74	3T5-76247-0	Fuse 20A ヒューズ 20A	2	2	2	for EP/EPT & EF/EFT
8-75	3R0-76064-0	Fuse Holder Bracket ヒューズホルダブラケット	1	1	1	for EP/EPT & EF/EFT
8-76	3V1-06284-1	Cable Terminal Holder Stay ケーブルターミナルホルダステー	1	1	1	for EP/EPT & EF/EFT
8-77	3AA-06281-0	Cable Terminal Holder ケーブルターミナルホルダ	1	1	1	for EP/EPT & EF/EFT
8-78	174-35012-0	Collar 6-8-6 カラー 6-8-6	1	1	1	for EP/EPT & EF/EFT
8-79	9101E3-5612	Bolt ボルト	1	1	1	for EP/EPT & EF/EFT
8-80	9101E3-5616	Bolt ボルト	1	1	1	for EP/EPT & EF/EFT
8-81	3AA-06902-0	Cover Terminal Holder カバーターミナルホルダ	1	1	1	for EP/EPT & EF/EFT
8-82	1 3V1-72028-0	Wiring Diagram Decal ワイヤリングダイヤグラムデカール	1	1	1	for MF & EF/EFT
8-82	2 3V2-72028-0	Wiring Diagram Decal ワイヤリングダイヤグラムデカール	1	1	1	for EP/EPT
8-83	3V2-76110-0	Cord Ass'y コードアッソ		1	1	for EPT

ドライブシャフトハウジング
Fig. 9 DRIVE SHAFT HOUS

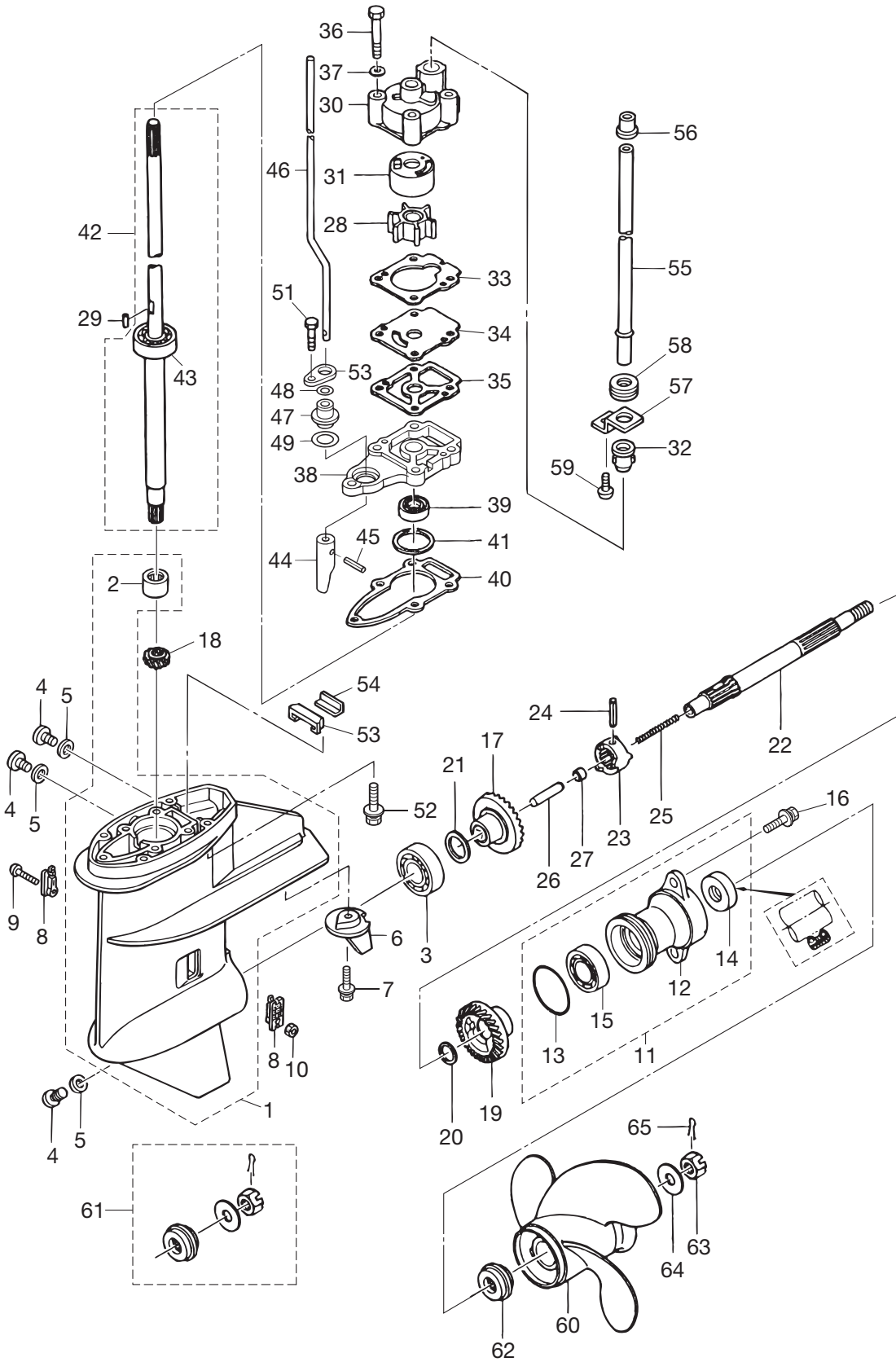


ロワユニット
Fig. 10 LOWER UNIT



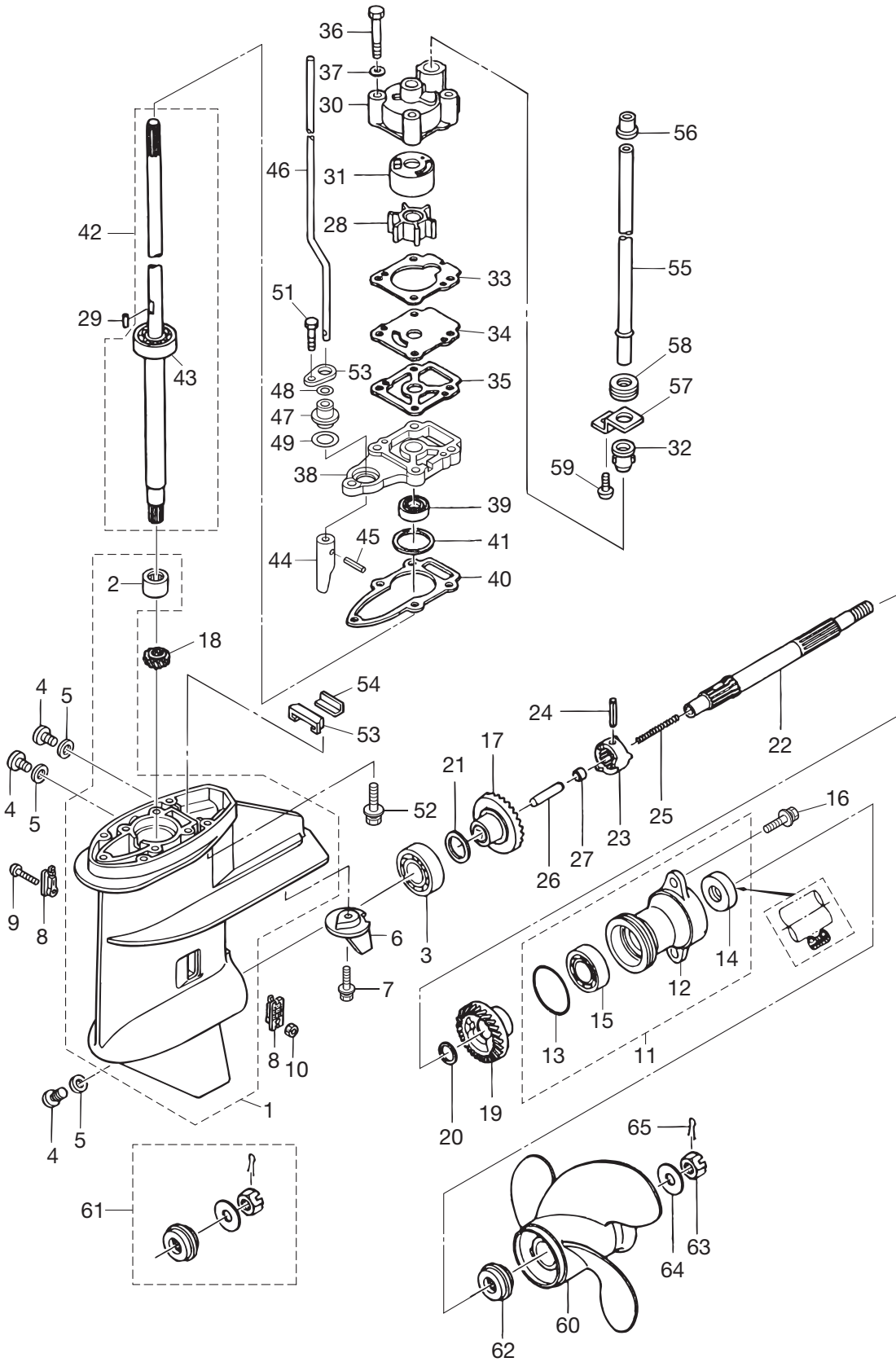
見出番号 Ref. No.	部品番号 Part No.	部 品 名 Description	個数 Q'ty			備 考 Remarks
			F6A3	F8A3	F9,8A3	
10-1	3AAQ60000-0	Gear Case Ass'y ギヤケースアッシ	1	1	1	
10-2	3V1-60211-0	* Roller Bearing * ローラベアリング	1	1	1	
10-3	9601-0-6204	Ball Bearing 6204 ボールベアリング 6204	1	1	1	
10-4	332-60005-2	Plug プラグ	3	3	3	
10-5	332-60006-0	Gasket 8.1-15-1 ガスケット 8.1-15-1	3	3	3	
10-6	3V1-60217-0	Trim Tab トリムタブ	1	1	1	
10-7	910103-5620	Bolt ボルト	1	1	1	
10-8	3AA-60206-0	Water Strainer ウォーターストレーナ	2	2	2	W = 17 Mark "A"
10-9	921503-0430	Screw スクリュー	1	1	1	
10-10	930403-0400	Nylon Nut 4P0.7 ナイロンナット 4P0.7	1	1	1	
10-11	3B2Q60100-0	Propeller Shaft Housing Ass'y プロペラシャフトハウジングアッシ	1	1	1	
10-12	3B2Q60101-0	* Propeller Shaft Housing * プロペラシャフトハウジング	1	1	1	
10-13	345-65015-0	* O-Ring 3.2-47 * Oリング 3.2-47	1	1	1	
10-14	369-60111-0	* Oil Seal 15-28-10 * オイルシール 15-28-10	1	1	1	
10-15	9601-0-6004	* Ball Bearing 6004 * ボールベアリング 6004	1	1	1	
10-16	9101E3-5620	Bolt ボルト	2	2	2	
10-17	3B2-64010-0	Bevel Gear Ass'y (A) ベベルギヤ A アッシ	1	1	1	
10-18	3B2-64020-0	Bevel Gear B ベベルギヤ B	1	1	1	
10-19	3B2-64030-0	Bevel Gear C ベベルギヤ C	1	1	1	
10-20	369-64032-0	Washer 15.2-19-1.9 ワッシャ 15.2-19-1.9	1	1	1	
10-21	1 369-64014-0	Shim 21-28-0.1 シム 21-28-0.1	A	A	A	
10-21	2 369-64015-0	Shim 21-28-0.15 シム 21-28-0.15	A	A	A	
10-22	3V1-64211-0	Propeller Shaft プロペラシャフト	1	1	1	
10-23	3B2-64215-0	Clutch クラッチ	1	1	1	
10-24	301-64217-0	Pin 3.5-28 ピン 3.5-28	1	1	1	
10-25	3V1-64221-0	Spring Clutch スプリング クラッチ	1	1	1	
10-26	369-64223-0	Push Rod Clutch プッシュロッド クラッチ	1	1	1	
10-27	3B2-64222-0	Spring Retainer Clutch スプリングリテーナ クラッチ	1	1	1	
10-28	3B2-65021-1	Water Pump Impeller ウォーターポンプインペラ	1	1	1	
10-29	3B2-65022-0	Key Pump Impeller キーポンプインペラ	1	1	1	

ロワユニット
Fig. 10 LOWER UNIT



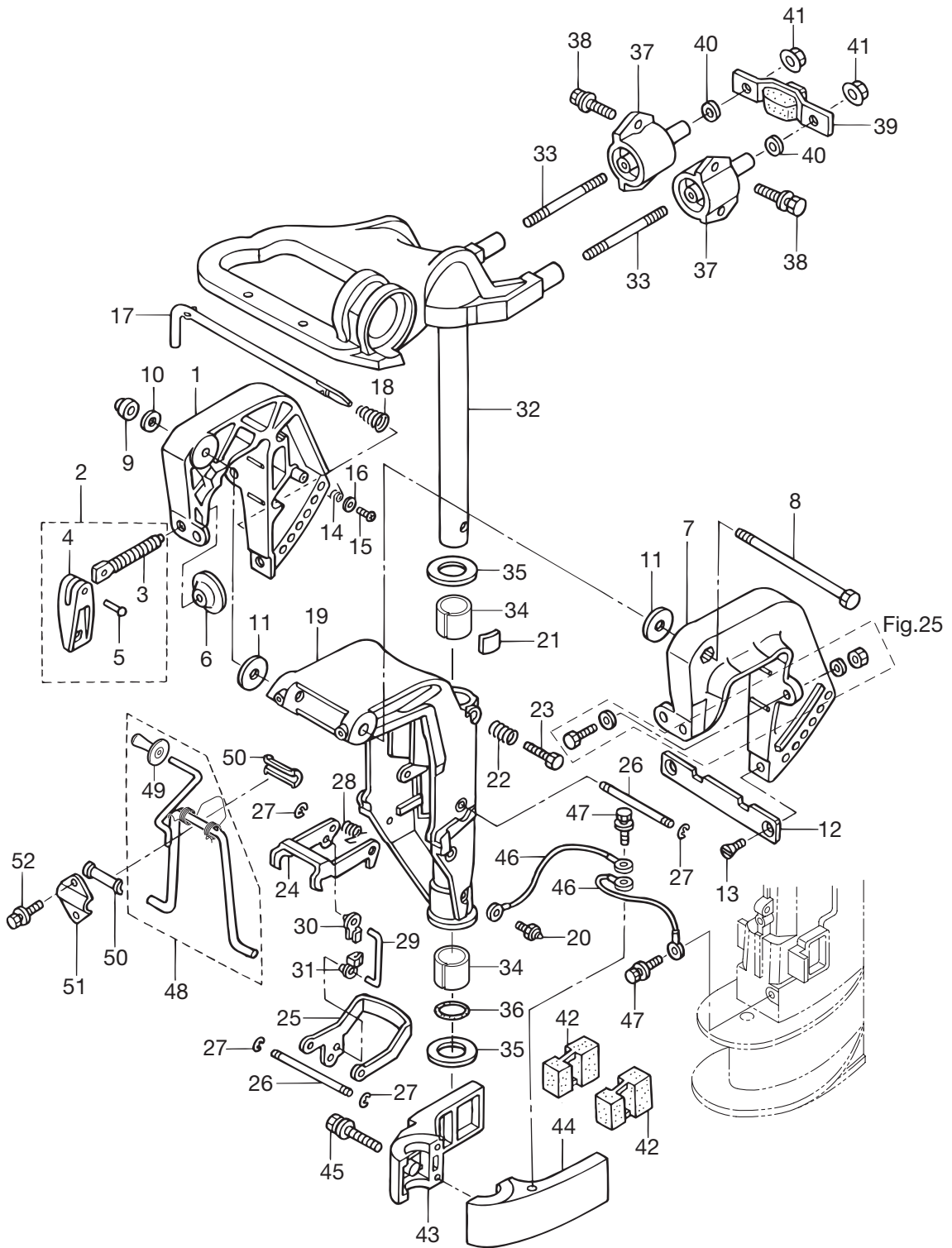
見出番号 Ref. No.	部品番号 Part No.	部 品 名 Description	個数 Q'ty			備 考 Remarks
			F6A3	F8A3	F9.8A3	
10-30	3B2-65016-0	Pump Case (Upper) ポンプケース (アッパ)	1	1	1	
10-31	3B2-65011-0	Pump Case Liner ポンプケースライナ	1	1	1	
10-32	331-65014-0	Water Pipe Seal (Lower) ウォーターパイプシール (ロウ)	1	1	1	
10-33	3B2-65018-1	Pump Case Gasket ポンプケースガスケット	1	1	1	
10-34	3B2-65025-0	Water Pump Guide Plate ウォーターポンプガイドプレート	1	1	1	
10-35	3B2-65029-1	Guide Plate Gasket ガイドプレートガスケット	1	1	1	
10-36	9161E3-0650	Bolt ボルト	4	4	4	
10-37	9401E3-0600	Washer ワッシャ	4	4	4	
10-38	3V1-65017-0	Pump Case (Lower) ポンプケース (ロウ)	1	1	1	
10-39	309-60111-0	Oil Seal 12-24-8 オイルシール 12-24-8	1	1	1	
10-40	3B2-65020-0	Pump Case Gasket (Lower) ポンプケースガスケット (ロウ)	1	1	1	
10-41	1 3B2-64081-0	Shim 28-36.8-0.1 シム 28-36.8-0.1	A	A	A	
10-41	2 3B2-64082-0	Shim 28-36.8-0.15 シム 28-36.8-0.15	A	A	A	
10-41	3 3B2-64083-0	Shim 28-36.8-0.3 シム 28-36.8-0.3	A	A	A	
10-42	1 3V1-64306-1	Drive Shaft Ass'y (S) ドライブシャフトアッシ (S)	1	1	1	for Transom "S"
10-42	2 3V1-64307-1	Drive Shaft Ass'y (L) ドライブシャフトアッシ (L)	1	1	1	for Transom "L"
10-42	3 3V1-64309-1	Drive Shaft Ass'y (UL) ドライブシャフトアッシ (UL)		1	1	for Transom "UL"
10-43	9601-0-6301	Ball Bearing 6301 ボールベアリング 6301	1	1	1	
10-44	369-66011-0	Clutch Cam クラッチカム	1	1	1	
10-45	951407-0310	Spring Pin 3-10 スプリングピン 3-10	1	1	1	
10-46	1 3V1-66012-0	Cam Rod (S) カムロッド S	1	1	1	for Transom "S"
10-46	2 3V1-66013-0	Cam Rod (L) カムロッド L	1	1	1	for Transom "L"
10-46	3 3V1-66014-0	Cam Rod (UL) カムロッド UL		1	1	for Transom "UL"
10-47	369-66031-0	Cam Rod Bushing ブッシング カムシャフト	1	1	1	
10-48	369-66021-1	O-Ring A 2.5-4.9 オリング A 2.5-4.9	1	1	1	
10-49	332-66032-0	O-Ring 2.4-15.4 オリング 2.4-15.4	1	1	1	
10-50	369-66033-0	Stopper Cam Rod Bushing ストッパ カムロッドブッシング	1	1	1	
10-51	9101E3-5625	Bolt ボルト	1	1	1	
10-52	3V2-60001-0	Bolt ボルト	4	4	4	
10-53	3V1-60041-0	Water Seal Rubber ウォーターシールラバー	1	1	1	

ロワユニット
Fig. 10 LOWER UNIT



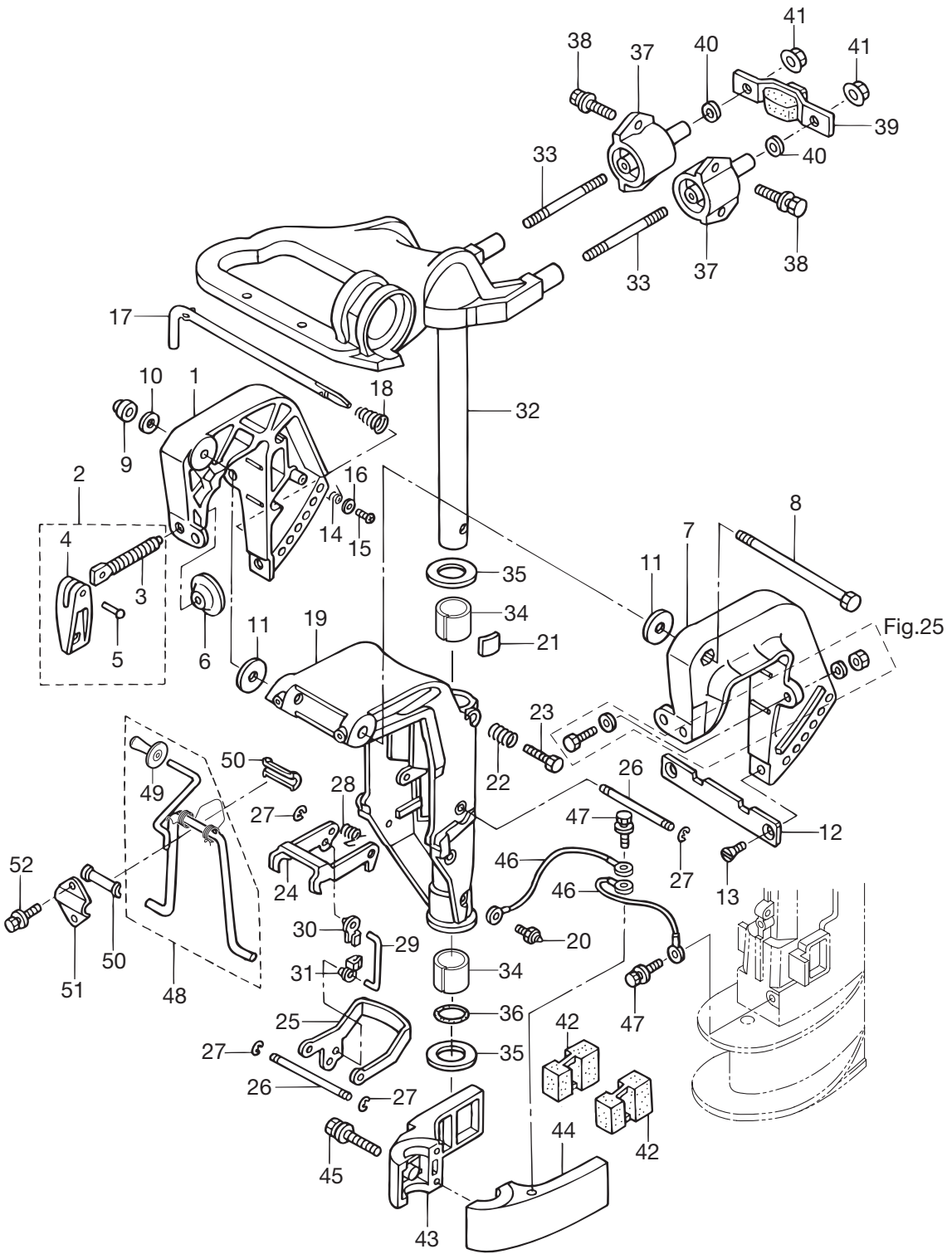
見出番号 Ref. No.	部品番号 Part No.	部品名 Description	個数 Q'ty			備考 Remarks
			F6A3	F8A3	F9.8A3	
10-54	3V1-60042-0	Water Seal Plate ウォーターシールプレート	1	1	1	
10-55	1 3V1-65100-0	Water Pipe (S) ウォーターパイプ (S)	1	1	1	for Transom "S"
10-55	2 3V1-65110-0	Water Pipe (L) ウォーターパイプ (L)	1	1	1	for Transom "L"
10-55	3 3V1-65120-0	Water Pipe (UL) ウォーターパイプ (UL)		1	1	for Transom "UL"
10-56	3V1-65206-0	Water Pipe Seal (Upper) ウォーターパイプシール (アッパ)	1	1	1	
10-57	3V1-65203-0	Lock Plate ロックプレート	1	1	1	
10-58	3V1-65204-0	Water Pipe Auxiliary Mount 13-2.5 ウォーターパイプオウキシリアリマウント 13-2.5	1	1	1	
10-59	9215E3-0510	Screw スクリュー	1	1	1	
10-60	1 3V1B64510-0	Propeller Ass'y (5") 4-Blade プロペラアッシー (5")4翼			1	(USA:9.8ps UL)
10-60	2 3V1B64514-0	Propeller Ass'y (7") 4-Blade プロペラアッシー (7")4翼		1	1	(USA:8/9.8ps L,PT)
10-60	3 3B2B64513-1	Propeller Ass'y (6.5") プロペラアッシー (6.5")	1			6ps L
10-60	4 3B2B64514-1	Propeller Ass'y (7") プロペラアッシー (7")		1	1	(USA:8ps S/L, 9.8ps L)
10-60	5 3B2B64515-1	Propeller Ass'y (7.5") プロペラアッシー (7.5")		1	1	8ps S/L, 9.8ps L/UL (USA:9.8ps S)
10-60	6 3B2B64517-1	Propeller Ass'y (8.5") プロペラアッシー (8.5")		1		9.8ps S
10-60	7 3B2B64519-1	Propeller Ass'y (9.5") プロペラアッシー (9.5")	1	1	1	OPT
10-61	3V1-87326-0	Propeller Hardware Kit プロペラハードウェアキット	1	1	1	
10-62	3B2-64230-1	* Thrust Holder Ass'y * スラストホルダアッシー	1	1	1	
10-63	369-64121-0	* Propeller Nut * プロペラナット	1	1	1	
10-64	369-64124-0	* Washer 10.5-28-2 * ワッシャ 10.5-28-2	1	1	1	
10-65	951503-0318	* Split Pin 3-18 * スプリットピン 3-18	1	1	1	

ブラケット (MF & EF タイプ)
 Fig. 11 BRACKET (for "MF & EF" Type)



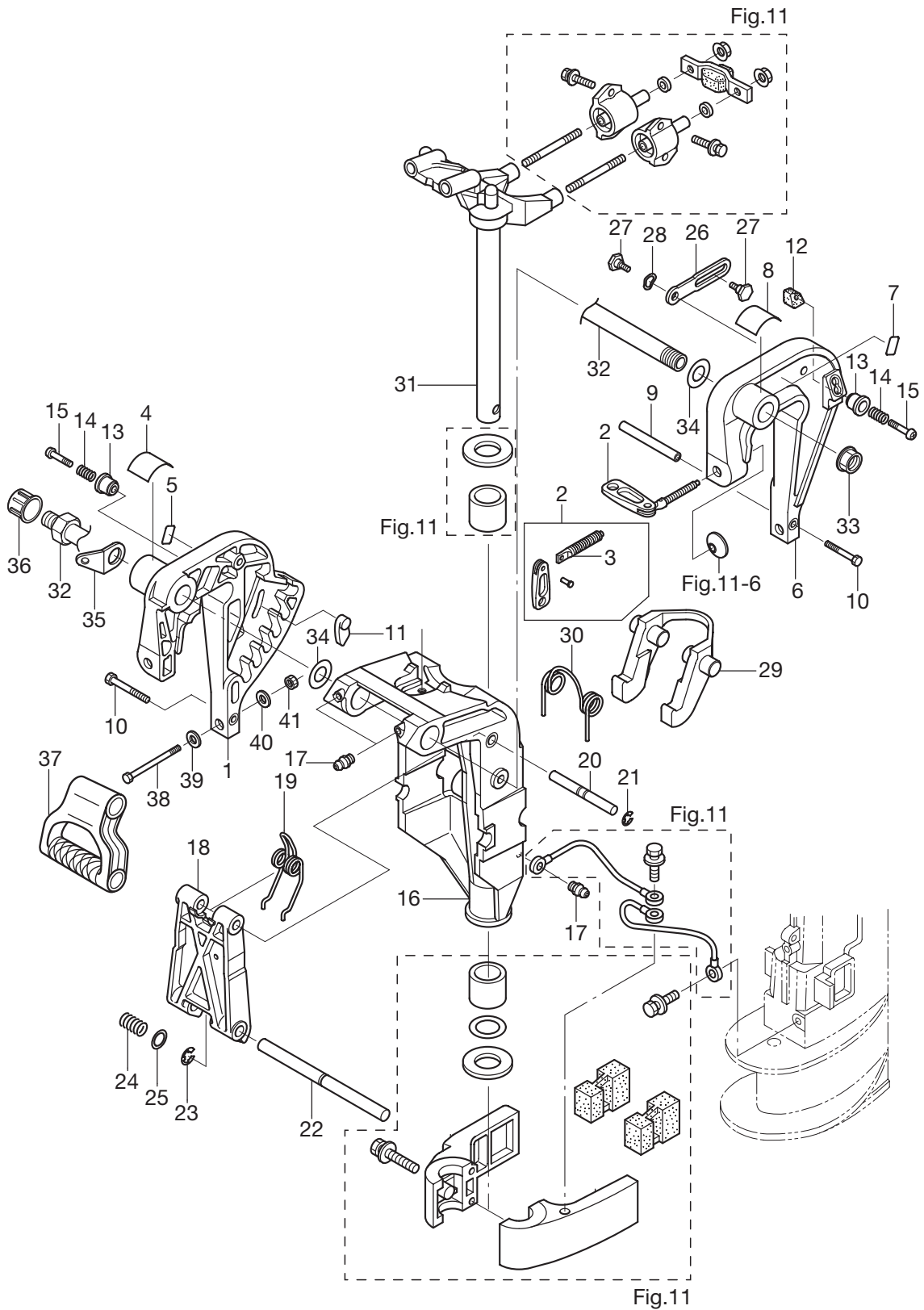
見出番号 Ref. No.	部品番号 Part No.	部 品 名 Description	個数 Q'ty			備 考 Remarks
			F6A3	F8A3	F9.8A3	
11-1	3V1Q62112-1	Clamp Bracket (R) クランプブラケット (R)	1	1	1	Stern Bracket (Right) Starboard
11-2	1 398Q62100-1	Clamp Screw Ass'y クランプスクリュアッソ	1	1	1	R
11-2	2 398Q62100-1	Clamp Screw Ass'y クランプスクリュアッソ	1	1	1	L
11-3	1 398-62103-1	Clamp Screw クランプスクリュ	1	1	1	R
11-3	2 398-62103-1	Clamp Screw クランプスクリュ	1	1	1	L
11-4	1 332Q62102-1	Clamp Screw Handle クランプスクリュハンドル	1	1	1	R
11-4	2 332Q62102-1	Clamp Screw Handle クランプスクリュハンドル	1	1	1	L
11-5	1 3C8-62104-2	Rivet 3-22 リベット 3-22	1	1	1	R
11-5	2 3C8-62104-2	Rivet 3-22 リベット 3-22	1	1	1	L
11-6	1 332-62101-0	Clamp Screw Pad クランプスクリュパッド	1	1	1	R
11-6	2 332-62101-0	Clamp Screw Pad クランプスクリュパッド	1	1	1	L
11-7	3V1Q62113-1	Clamp Bracket (L) クランプブラケット (L)	1	1	1	Stern Bracket (Left) Port
11-8	309-62115-2	Bolt 8-122 ボルト 8-122	1	1	1	
11-9	930403-0800	Nylon Nut 8P1.25 ナイロンナット 8P1.25	1	1	1	
11-10	9401E3-0800	Washer ワッシャ	1	1	1	
11-11	307-62116-1	Washer 8.5-28-1 ワッシャ 8.5-28-1	2	2	2	
11-12	3B2-62118-0	Distance Plate Bracket ディスタンスプレートブラケット	1	1	1	
11-13	9216E3-0612	Screw スクリュ	2	2	2	
11-14	369-62146-1	Stern Bracket Spring スターンブラケットスプリング	1	1	1	
11-15	921703-0406	Screw スクリュ	1	1	1	
11-16	369-62147-0	Washer 4.3-16-1.5 ワッシャ 4.3-16-1.5	1	1	1	
11-17	350-62121-2	Thrust Rod スラストロッド	1	1	1	
11-18	369-62122-2	Thrust Rod Spring スラストロッドスプリング	1	1	1	
11-19	3V1Q62310-0	Swivel Bracket スイベルブラケット	1	1	1	
11-20	344-67177-0	Grease Fitting グリスフィッティング	1	1	1	
11-21	345-62441-0	Friction Piece フリクションピース	1	1	1	
11-22	346-62421-1	Friction Spring フリクションスプリング	1	1	1	
11-23	9101E3-0830	Bolt ボルト	1	1	1	
11-24	3V1-66322-0	Reverse Lock リバースロック	1	1	1	
11-25	3V1-66313-0	Reverse Lock Arm リバースロックアーム	1	1	1	

ブラケット (MF & EF タイプ)
 Fig. 11 BRACKET (for "MF & EF" Type)



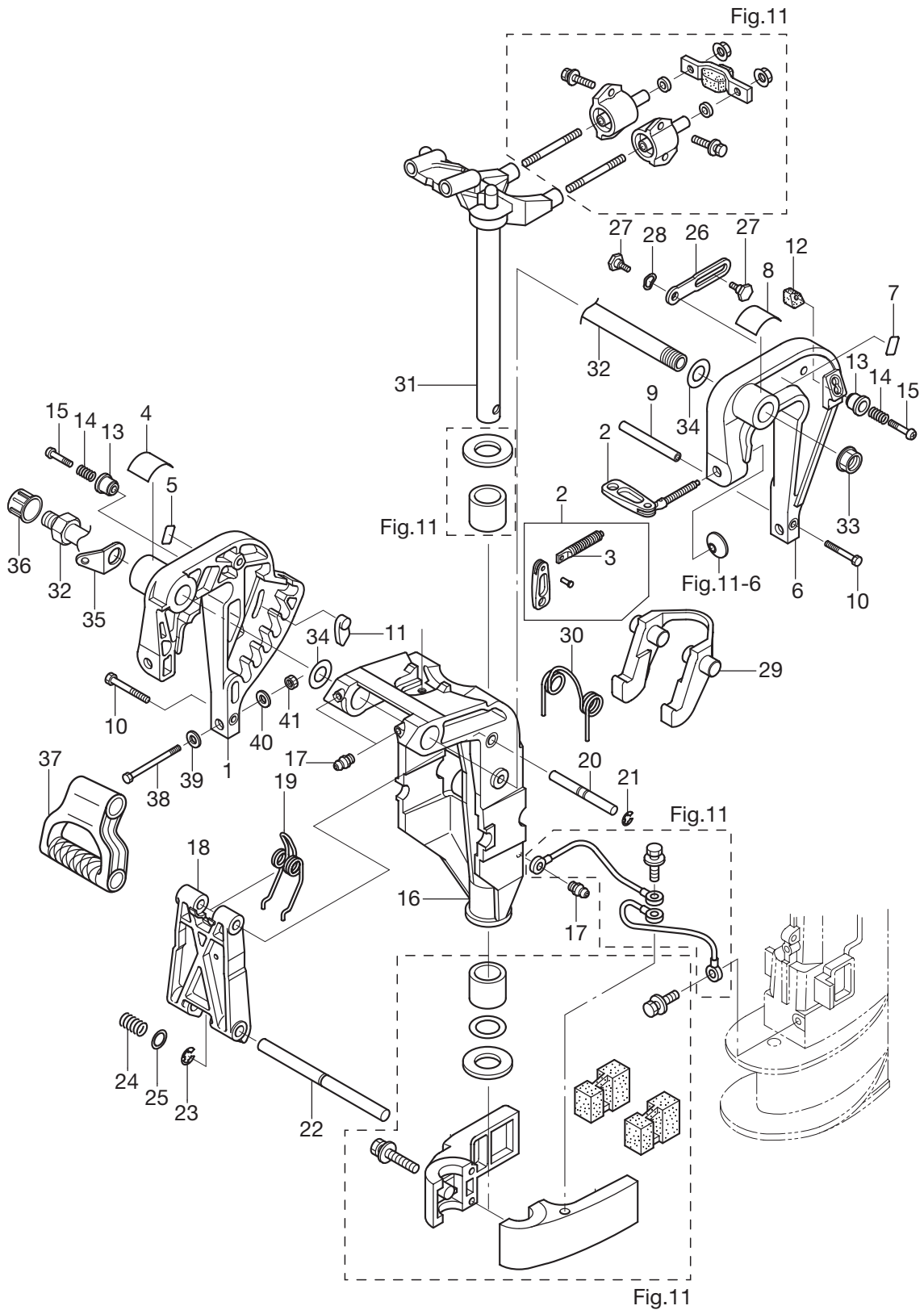
見出番号 Ref. No.	部品番号 Part No.	部 品 名 Description	個数 Q'ty			備 考 Remarks
			F6A3	F8A3	F9.8A3	
11-26	3B2-66321-1	Reverse Lock Rod リバースロックロッド	2	2	2	
11-27	945303-0500	E-Ring d=5 Eリング d=5	4	4	4	
11-28	3B2-66315-0	Reverse Lock Spring リバースロックスプリング	1	1	1	
11-29	3V1-66305-1	Reverse Lock Link リバースロックリンク	1	1	1	
11-30	3C8-63733-0	Rod Snap 5-3 ロッドスナップ 5-3	1	1	1	
11-31	3K9-05223-0	Rod Snap 4-2 ロッドスナップ 4-2	1	1	1	
11-32	3V1Q62010-0	Steering Shaft Ass'y ステアリングシャフトアッセン	1	1	1	
11-33	3V1-61313-1	Stud スタット	2	2	2	
11-34	350-62417-0	Bushing 24-30-30 ブッシング 24-30-30	2	2	2	
11-35	350-62423-0	Thrust Plate (Upper) スラストプレート (アッパ)	2	2	2	
11-36	350-62415-0	O-Ring 3.5-22 Oリング 3.5-22	1	1	1	
11-37	3V1B61301-1	Rubber Mount (Upper) ラバーマウント (アッパ)	2	2	2	
11-38	9101F4-5620	Bolt ボルト	4	4	4	
11-39	3V1-61333-1	Damper (Upper) ダンパ (アッパ)	1	1	1	
11-40	9401E3-0800	Washer ワッシャ	2	2	2	
11-41	3V1-61324-0	Nut (W/Flange) ナット (フランジ付)	2	2	2	
11-42	3V1-61302-0	Rubber Mount (Lower) ラバーマウント (ロウ)	2	2	2	
11-43	3V1Q61401-0	Mount Bracket (R) マウントブラケット (R)	1	1	1	Starboard
11-44	3V1Q61402-0	Mount Bracket (L) マウントブラケット (L)	1	1	1	Port
11-45	9101E3-5652	Bolt ボルト	2	2	2	
11-46	1 3A3-62396-1	Ground (Earth Wire) L=110 アースワイヤ (グラウンド) L=110	1	1	1	Drive Shaft Housing - Mount Bracket (R)
11-46	2 3A3-62396-1	Ground (Earth Wire) L=110 アースワイヤ (グラウンド) L=110	1	1	1	Mount Bracket (R) - Swivel Bracket
11-47	9101E3-5612	Bolt ボルト	2	2	2	
11-48	3V1-62431-1	Tilt Stopper Ass'y チルトストッパアッセン	1	1	1	
11-49	3AS-62433-0	* Tilt Stopper Grip * チルトストッパグリップ	1	1	1	
11-50	393-62437-0	Bushing Tilt Stopper ブッシング チルトストッパ	2	2	2	
11-51	369-62439-1	Setting Plate Tilt Stopper セッティングプレート チルトストッパ	1	1	1	
11-52	9101E3-5612	Bolt ボルト	2	2	2	

ブラケット (EP タイプ)
 Fig. 12 BRACKET (for "EP" Type)

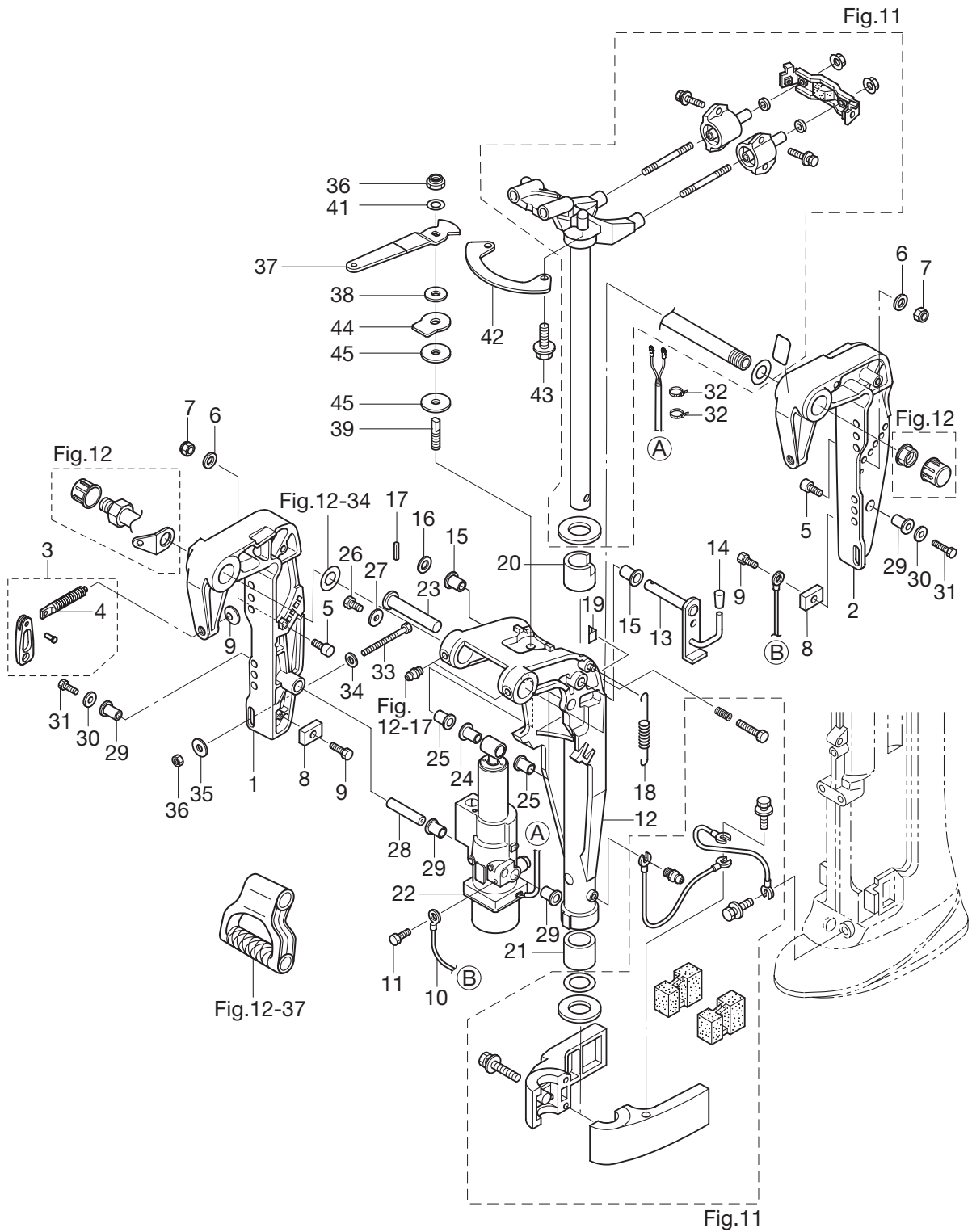


見出番号 Ref. No.	部品番号 Part No.	部 品 名 Description	個数 Q'ty			備 考 Remarks
			F6A3	F8A3	F9.8A3	
12-1	3AAQ62112-1	Clamp Bracket (R) クランプブラケット (R)	1	1	1	Stern Bracket (Right) Starboard
12-2	1 3AAQ62100-0	Clamp Screw Ass'y クランプスクリュアッソ	1	1	1	R
12-2	2 3AAQ62100-0	Clamp Screw Ass'y クランプスクリュアッソ	1	1	1	L
12-3	1 3AA-62103-0	* Clamp Screw * クランプスクリュ	1	1	1	R
12-3	2 3AA-62103-0	* Clamp Screw * クランプスクリュ	1	1	1	L
12-4	3AA-84461-0	Trim Position Decal トリムポジションデカール	1	1	1	
12-5	3AA-67589-0	Lower Tilt Limit Decal ロワチルトリミットデカール	1	1	1	
12-6	3AAQ62113-1	Clamp Bracket (L) クランプブラケット (L)	1	1	1	Stern Bracket (Left) Port
12-7	3AA-67584-0	Tilt Lock Decal チルトロックデカール	1	1	1	
12-8	3AA-72049-0	Co-Pilot Decal コパイロットデカール		1	1	for EFT
12-9	3AA-62117-0	Distance Piece ディスタンスピース	1	1	1	
12-10	9101E3-5640	Bolt ボルト	2	2	2	
12-11	3AA-62163-0	Trim Setting Plate トリムセッティングプレート	1	1	1	
12-12	3AA-62164-0	Tilt Lock Piece チルトロックピース	1	1	1	
12-13	3AA-62463-0	Knob ノブ	2	2	2	
12-14	3Y0-66112-0	Spring Tilt Lock Knob スプリング チルトロックノブ	2	2	2	
12-15	921503-0535	Screw スクリュ	2	2	2	
12-16	3AAQ62310-1	Swivel Bracket スイベルブラケット	1	1	1	
12-17	344-67177-0	Grease Fitting グリスフィッティング	3	3	3	
12-18	3AA-62994-0	Tilt Stopper Body チルトストッパボディ	1	1	1	
12-19	3AA-62434-0	Spring スプリング	1	1	1	
12-20	3AA-62995-0	Tilt Stopper Shaft (Upper) チルトストッパシャフト (アッパ)	1	1	1	
12-21	945303-0600	E-Ring d=6 Eリング d=6	2	2	2	
12-22	3AA-62996-1	Tilt Stopper Shaft (Lower) チルトストッパシャフト (ロウ)	1	1	1	
12-23	945303-0900	E-Ring d=9 Eリング d=9	1	1	1	
12-24	3AA-63727-0	Spring スプリング	1	1	1	
12-25	332-61315-0	Washer 10.5-18-1.5 ワッシャ 10.5-18-1.5	1	1	1	
12-26	3AA-62454-0	Tilt Stopper (L) チルトストッパ (L)	2	2	2	
12-27	3AA-62452-0	Bolt ボルト	4	4	4	
12-28	941403-1000	Wave Washer d=10 ウェーブワッシャ d=10	2	2	2	

ブラケット (EP タイプ)
 Fig. 12 BRACKET (for "EP" Type)

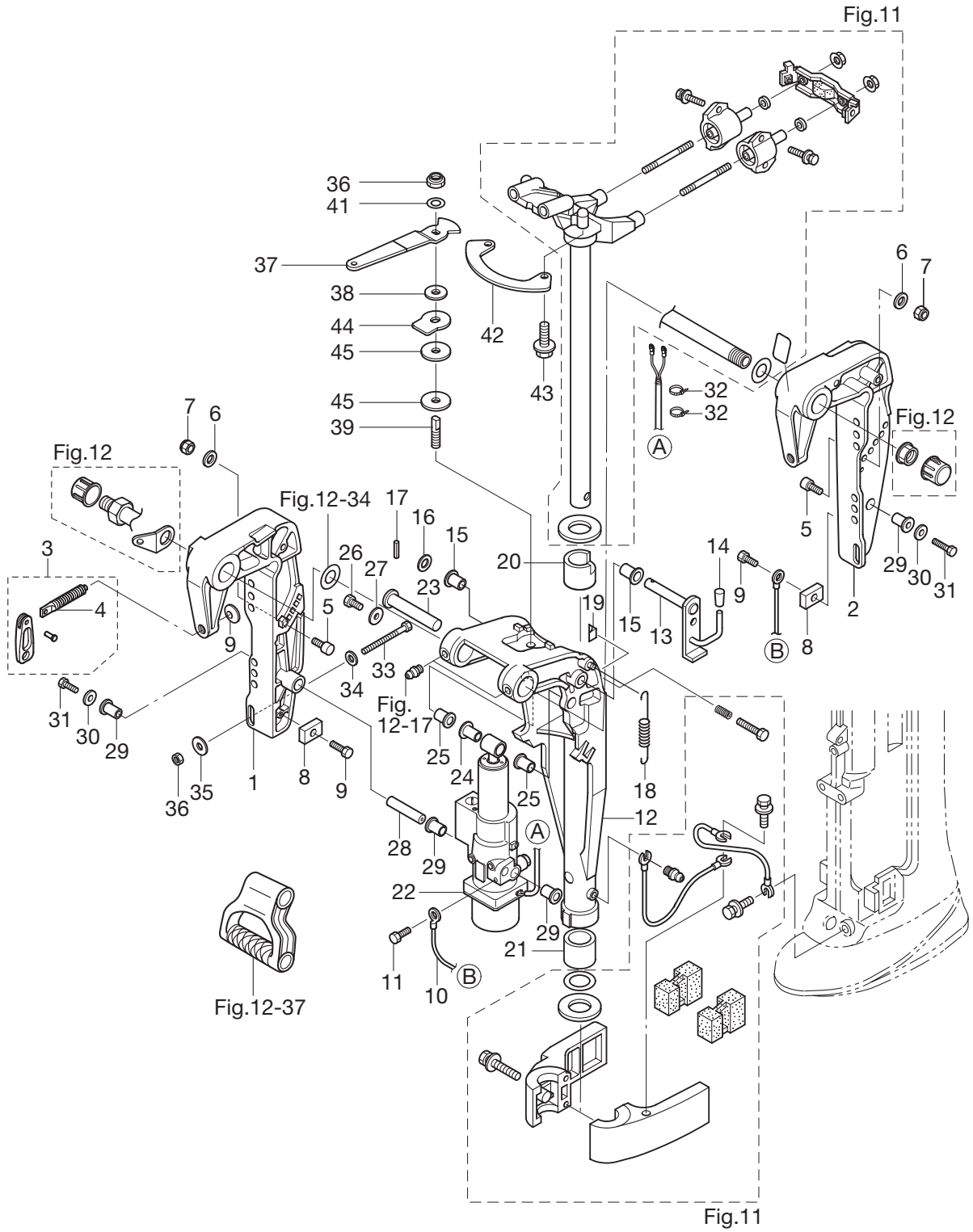


ブラケット (EFT & EPT タイプ)
 Fig. 13 BRACKET (for "EFT & EPT" Type)



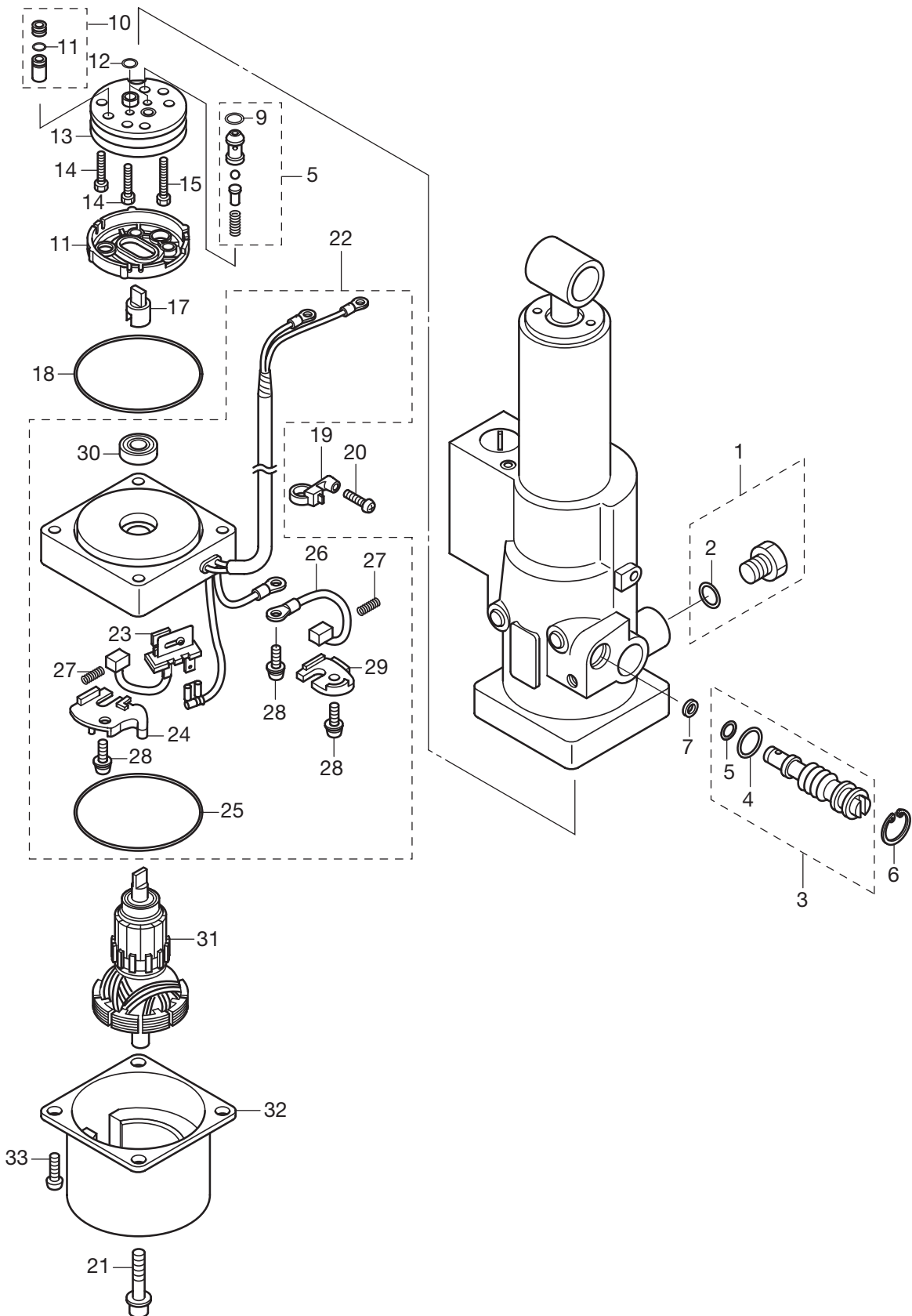
見出番号 Ref. No.	部品番号 Part No.	部 品 名 Description	個数 Q'ty			備 考 Remarks
			F6A3	F8A3	F9.8A3	
13-1	3Z0Q77211-2	Clamp Bracket (PTT-R) クランプブラケット (PTT-R)	1	1	1	Stern Bracket (Right) Starboard
13-2	3Z0Q77212-0	Clamp Bracket (PTT-L) クランプブラケット (PTT-L)	1	1	1	Stern Bracket (Left) Port
13-3	1 3C8Q62100-1	Clamp Screw Ass'y クランプスクリュアッソ	1	1	1	R
13-3	2 3C8Q62100-1	Clamp Screw Ass'y クランプスクリュアッソ	1	1	1	L
13-4	1 3E3-62103-0	* Clamp Screw * クランプスクリュ	1	1	1	R
13-4	2 3E3-62103-0	* Clamp Screw * クランプスクリュ	1	1	1	L
13-5	3Z0-77115-0	Trim Lock Pin トリムロックピン	2	2	2	
13-6	3P0-66233-0	Washer 8.1-16-1.5 ワッシャ 8.1-16-1.5	2	2	2	
13-7	3V5-62442-0	Nylon Nut (2T) M8=P1.25 ナイロンナット (2T) M8=P1.25	2	2	2	
13-8	3H6-60218-0	Anode アノード	2	2	2	
13-9	910103-5616	Bolt 5-16 ボルト 5-16	2	2	2	
13-10	398-62396-1	Ground (Earth Wire) L=130 アースワイヤ (グラウンド) L=130	1	1	1	
13-11	910103-5612	Bolt W/Washer ボルト ワッシャー付	1	1	1	
13-12	3V1Q77208-0	Swivel Bracket Ass'y スイベルブラケットアッソ	1	1	1	
13-13	3Z0-62476-1	Tilt Stopper (PTT) チルトストップパ (PTT)	1	1	1	
13-14	369-62433-1	Tilt Stopper Grip チルトストップパグリップ	1	1	1	
13-15	353-63207-0	Collar 10.2-12-12 カラー 10.2-12-12	2	2	2	
13-16	9401E3-1000	Washer ワッシャ	1	1	1	
13-17	951403-3516	Spring Pin 3.5-16 スプリングピン 3.5-16	1	1	1	
13-18	3R0-62473-0	Tilt Stopper Spring チルトストップパスプリング	1	1	1	
13-19	3Z0-63035-0	Friction Piece フリクションピース	1	1	1	
13-20	3Z0-62417-0	Bushing 24-30-30 ブッシング 24-30-30	1	1	1	
13-21	350-62417-0	Bushing 24-30-30 ブッシング 24-30-30	1	1	1	
13-22	3Z0Q77151-0	Pt Ass'y PTアッソ	1	1	1	
13-23	3R0-77071-1	Cylinder Pin (Upper) シリンダピン(アッパ)	1	1	1	
13-24	3Z0-77076-0	Bushing 13-16-31 ブッシング 13-16-31	1	1	1	
13-25	3R0-77076-0	Bushing 13-17-19.5 ブッシング 13-17-19.5	2	2	2	
13-26	9101E3-0612	Bolt ボルト	1	1	1	
13-27	345-05122-1	Washer 6.5-23-1.5 ワッシャ 6.5-23-1.5	1	1	1	
13-28	3Z0-77101-1	Cylinder Pin (Lower) シリンダピン (ロウ)	1	1	1	

ブラケット (EFT & EPT タイプ)
 Fig. 13 BRACKET (for "EFT & EPT" Type)



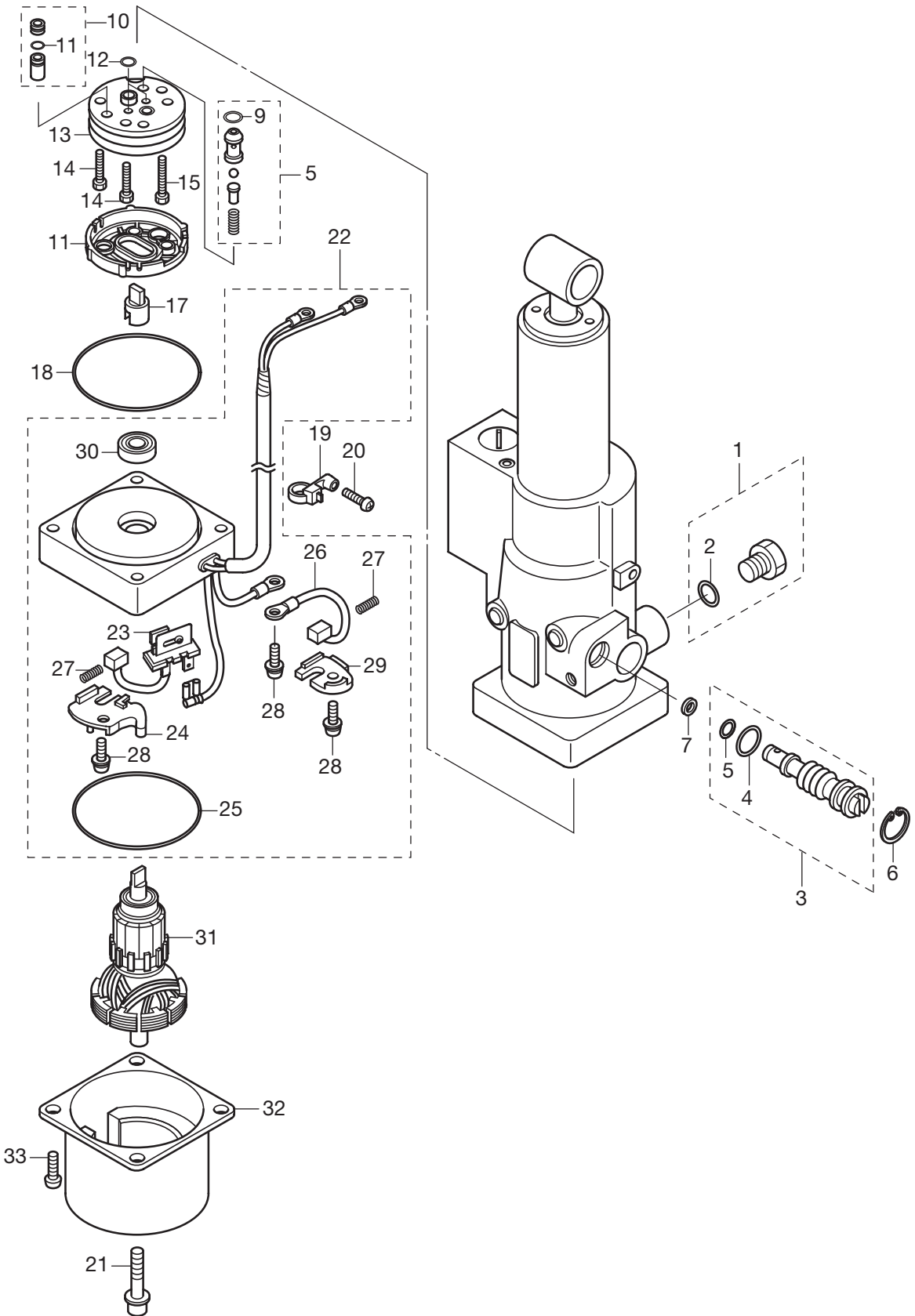
見出番号 Ref. No.	部品番号 Part No.	部 品 名 Description	個数 Q'ty			備 考 Remarks
			F6A3	F8A3	F9.8A3	
13-29	3Z0-77076-0	Bushing 13-16-31 ブッシング 13-16-31	4	4	4	
13-30	307-62116-1	Washer 8.5-28-1 ワッシャ 8.5-28-1	2	2	2	
13-31	9101E3-0820	Bolt ボルト	2	2	2	
13-32	3Z0-84398-0	Band Lead Wire バンドリードワイヤ	2	2	2	
13-33	9101E3-0885	Bolt ボルト	4	4	4	
13-34	9401E3-0800	Washer ワッシャ	4	4	4	
13-35	3Z0-61334-0	Washer ワッシャ	4	4	4	
13-36	930403-0800	Nylon Nut 8P1.25 ナイロンナット 8P1.25	4	4	4	
13-37	3AA-62441-0	Friction Lever フリクションレバー	1	1	1	for EFT
13-38	3R3-62443-0	Washer 8.1-20-0.8 ワッシャ 8.1-20-0.8	1	1	1	for EFT
13-39	3R3-62445-0	Bolt Co-Pilot ボルト コパイロット	1	1	1	for EFT
13-40	930403-0800	Nylon Nut 8P1.25 ナイロンナット 8P1.25	1	1	1	for EFT
13-41	9401E3-0800	Washer ワッシャ	1	1	1	for EFT
13-42	3AA-62447-0	Plate Co-Pilot プレート コパイロット	1	1	1	for EFT
13-43	9101E3-5616	Bolt ボルト	2	2	2	for EFT
13-44	3R3-62448-1	Washer Co-Pilot ワッシャ コパイロット	1	1	1	for EFT
13-45	3R3-62449-0	Disc Co-Pilot ディスク コパイロット	2	2	2	for EFT

パワーチルト
 Fig. 14 POWER TILT

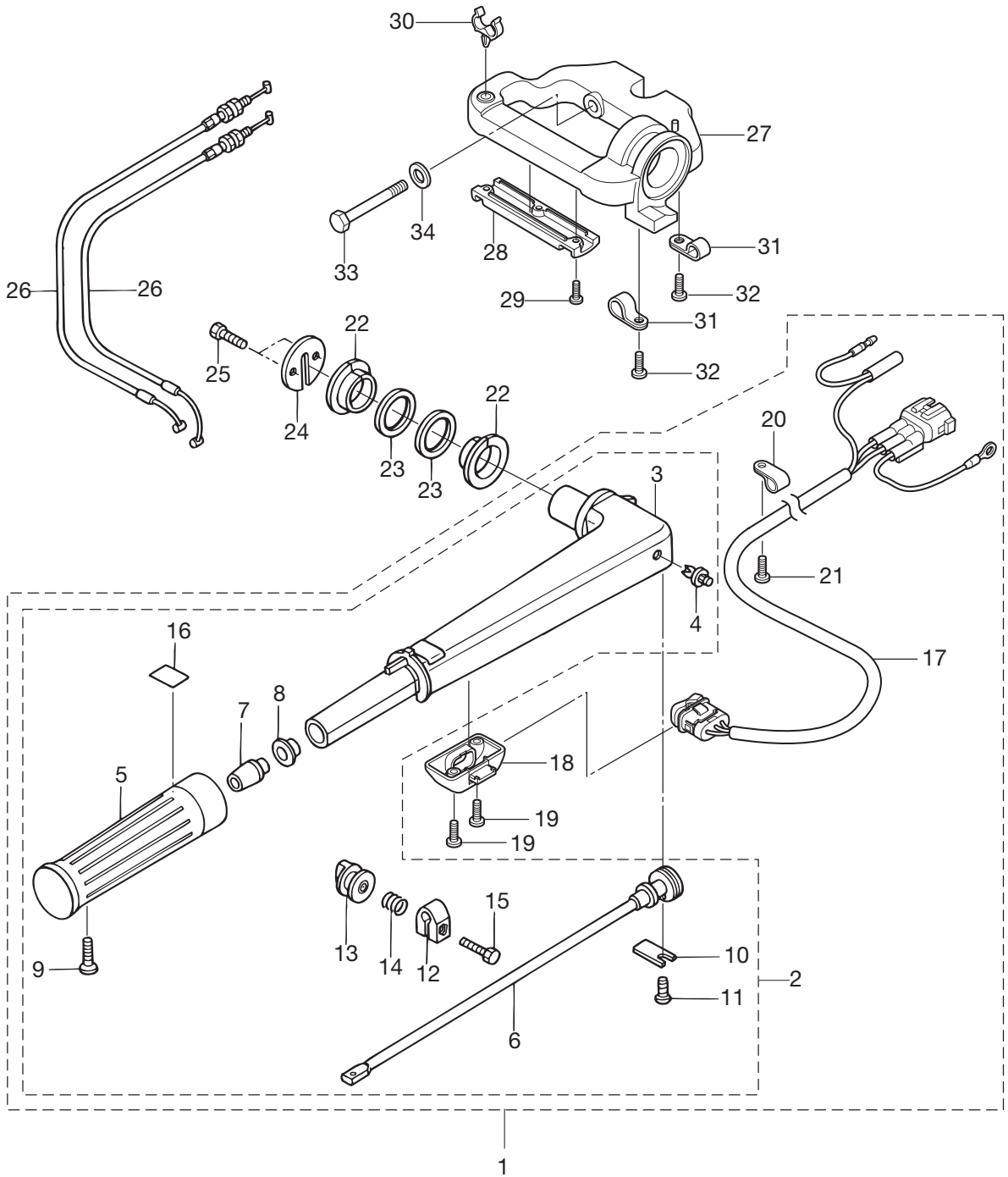


見出番号 Ref. No.	部品番号 Part No.	部 品 名 Description	個数 Q'ty			備 考 Remarks
			F6A3	F8A3	F9.8A3	
14-1	3Z0-77221-0	Cap Ass'y キャップアッソ	1	1	1	
14-2	3B7-77169-0	O-Ring Oリング	1	1	1	
14-3	3Z0-77175-0	Manual Valve Ass'y マニュアルバルブアッソ	1	1	1	
14-4	3R0-77177-0	* O-Ring 2.4-9.8 * Oリング 2.4-9.8	1	1	1	
14-5	3Z0-77179-0	* O-Ring * Oリング	1	1	1	
14-6	3R0-77171-0	C-Ring Cリング	1	1	1	
14-7	3R0-77173-0	Seal Washer シールワッシャ	1	1	1	
14-8	3Z0-77450-0	Relief Valve Ass'y リリーフバルブアッソ	1	1	1	
14-9	3Z0-77179-0	* O-Ring * Oリング	1	1	1	
14-10	3Z0-77460-0	Valve Ass'y バルブアッソ	1	1	1	
14-11	3R0-77451-0	* O-Ring 1.5-3.5 * Oリング 1.5-3.5	1	1	1	
14-12	3B7-77169-0	O-Ring Oリング	2	2	2	
14-13	3B7-77430-0	Pump ポンプ	1	1	1	
14-14	3B7-77432-1	Bolt ボルト	2	2	2	
14-15	3B7-77431-1	Bolt ボルト	1	1	1	
14-16	3B7-77434-1	Filter フィルタ	1	1	1	
14-17	3E0-77163-0	Coupling Pump カップリングポンプ	1	1	1	
14-18	3R0-77167-0	O-Ring 2-62.5 Oリング 2-62.5	1	1	1	
14-19	3Z1-84398-0	Band Lead Wire バンドリードワイヤ	1	1	1	
14-20	9215E3-0512	Screw スクリュ	1	1	1	
14-21	3Z0-77431-0	Bolt ボルト	2	2	2	
14-22	3Z0-77192-0	Motor Bracket Ass'y モータブラケットアッソ	1	1	1	
14-23	3Z0-77191-0	* Breaker * ブレーカ	1	1	1	
14-24	3Z0-77187-0	* Breaker Holder * ブレーカホルダ	1	1	1	
14-25	3Z0-77167-0	* O-Ring * Oリング	1	1	1	
14-26	3E0-77183-0	* Brush * ブラシ	1	1	1	
14-27	3E0-77184-0	* Brush Spring * ブラシスプリング	2	2	2	
14-28	921521-5512	* Screw * スクリュ	3	3	3	
14-29	3Z0-77186-0	* Brush Holder * ブラシホルダ	1	1	1	
14-30	3E0-77193-0	* Oil Seal * オイルシール	1	1	1	

パワーチルト
 Fig. 14 POWER TILT

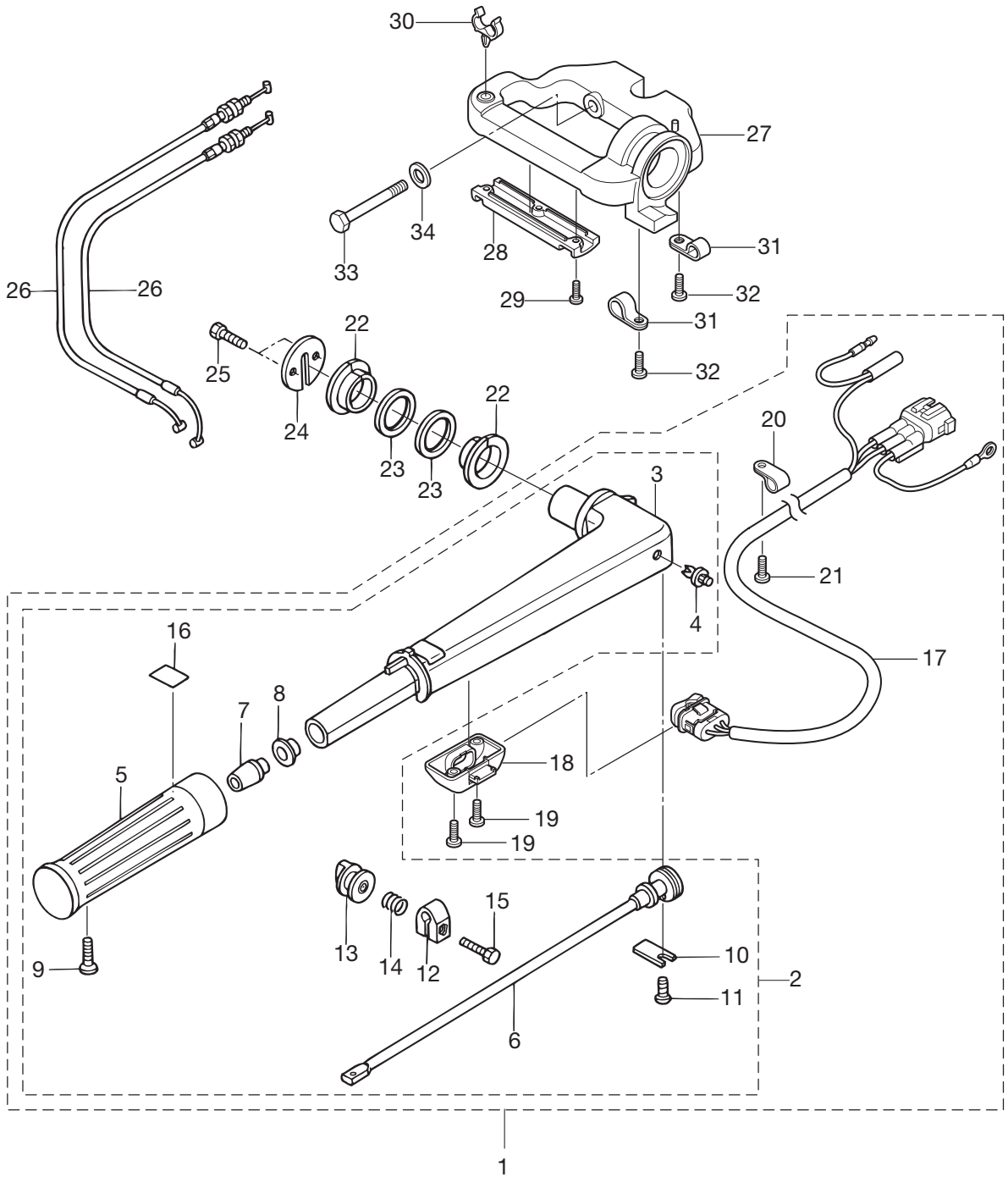


ティラハンドル
Fig. 15 TILLER HANDLE

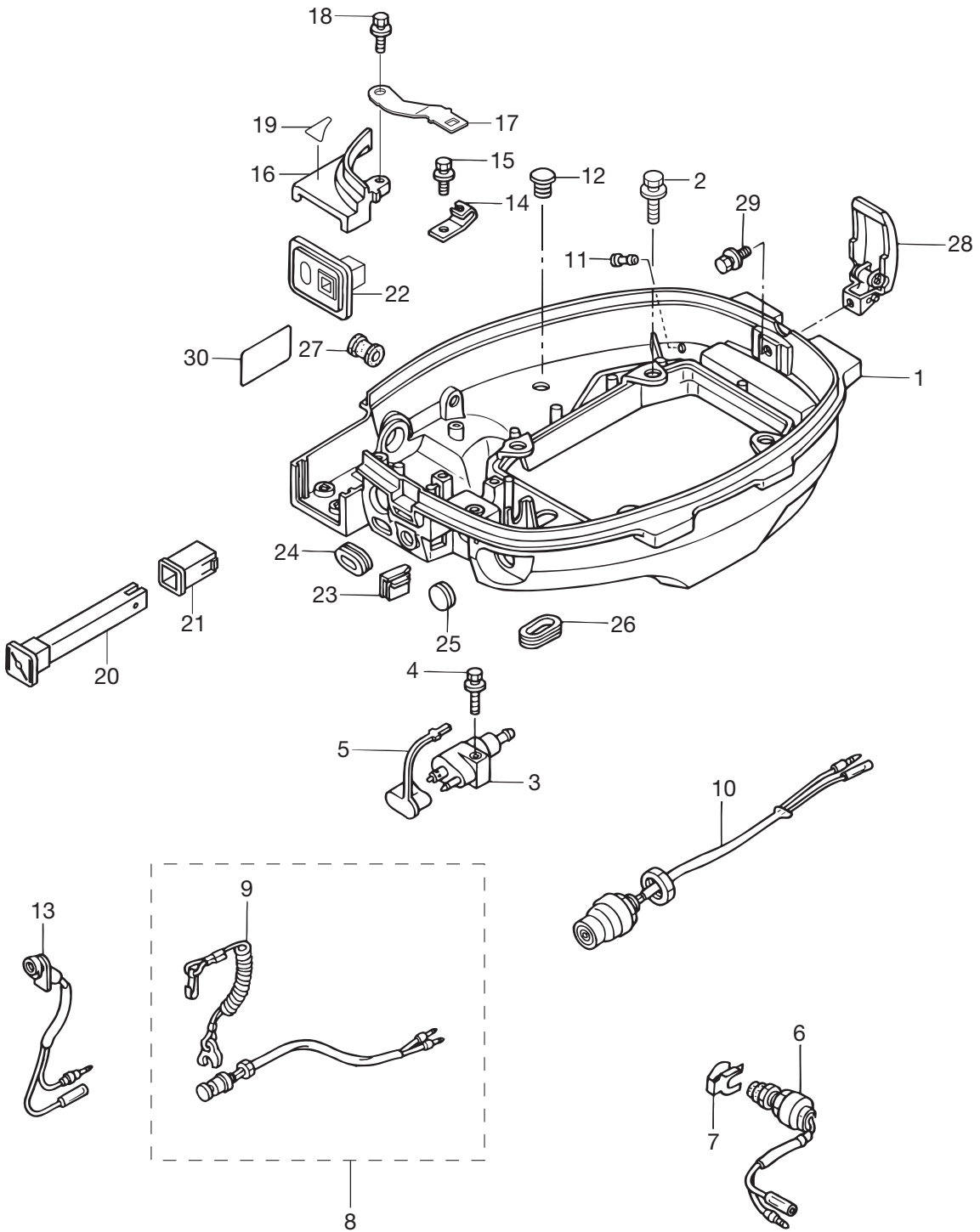


見出番号 Ref. No.	部品番号 Part No.	部 品 名 Description	個数 Q'ty			備 考 Remarks
			F6A3	F8A3	F9.8A3	
15-1	3V2Q63003-0	Tiller Handle PTAss'y ティラハンドルPTアッソ	1	1	1	for EFT
15-2	3V1Q63003-3	*Tiller Handle Ass'y *ティラハンドルアッソ	1	1	1	for MF & EF
15-3	3V1Q63011-2	** Tiller Handle ** ティラハンドル	1	1	1	for MF & EF/EFT
15-4	350-67154-0	** Plastic Rivet 6.5 ** プラスチックリベット 6.5	1	1	1	for MF & EF/EFT
15-5	3R3-63012-0	** Grip ** グリップ	1	1	1	for MF & EF/EFT
15-6	3V1-63041-0	** Throttle Shaft ** スロットルシャフト	1	1	1	for MF & EF/EFT
15-7	3H6-63048-0	** Throttle Shaft Damper ** スロットルシャフトダンパ	1	1	1	for MF & EF/EFT
15-8	3H6-63510-0	** Bushing 14-15.8-7 ** ブッシング 14-15.8-7	1	1	1	for MF & EF/EFT
15-9	920803-0518	** Screw ** スクリュ	1	1	1	for MF & EF/EFT
15-10	3B2-63063-0	** Throttle Shaft Support ** スロットルシャフトサポート	1	1	1	for MF & EF/EFT
15-11	9215E3-0612	** Screw ** スクリュ	1	1	1	for MF & EF/EFT
15-12	3V1-63035-1	** Friction Piece ** フリクションピース	1	1	1	for MF & EF/EFT
15-13	3V1-63077-0	** Adjusting Nut ** アジャストナット	1	1	1	for MF & EF/EFT
15-14	3V1-63036-0	** Spring ** スプリング	1	1	1	for MF & EF/EFT
15-15	9101E3-0625	** Bolt ** ボルト	1	1	1	for MF & EF/EFT
15-16	3V9-72019-0	**Throttle Decal **スロットルデカール	1	1	1	for MF & EF/EFT
15-17	3V1-72615-0	*PTT Switch Ass'y *PTTスイッチアッソ		1	1	for EFT
15-18	3V1-76032-0	*Switch Box *スイッチボックス		1	1	for EFT
15-19	9215E3-0516	*Screw *スクリュ		2	2	for EFT
15-20	336-06973-0	*Clamp 6-9.5L *クランプ 6-9.5L		1	1	for EFT
15-21	9215E3-0512	*Screw *スクリュ		1	1	for EFT
15-22	3V1-63102-0	Bushing Handle ブッシング ハンドル	2	2	2	for MF & EF/EFT
15-23	3V1-63108-1	Washer ワッシャ	2	2	2	for MF & EF/EFT
15-24	3V1-63107-0	Cover カバー	1	1	1	for MF & EF/EFT
15-25	9101E3-0616	Bolt ボルト	2	2	2	for MF & EF/EFT
15-26	3V1-63600-0	Throttle Wire スロットルワイヤ	2	2	2	for MF & EF/EFT
15-27	3V1Q62001-0	Steering Bracket ステアリングブラケット	1	1	1	for EFT
15-28	3V1-62004-0	Cord Holder コードホルダ	1	1	1	for EFT
15-29	921503-0408	Screw スクリュ	3	3	3	for EFT
15-30	3V2-62004-0	Cord Holder コードホルダ	1	1	1	for EFT

ティラハンドル
 Fig. 15 TILLER HANDLE

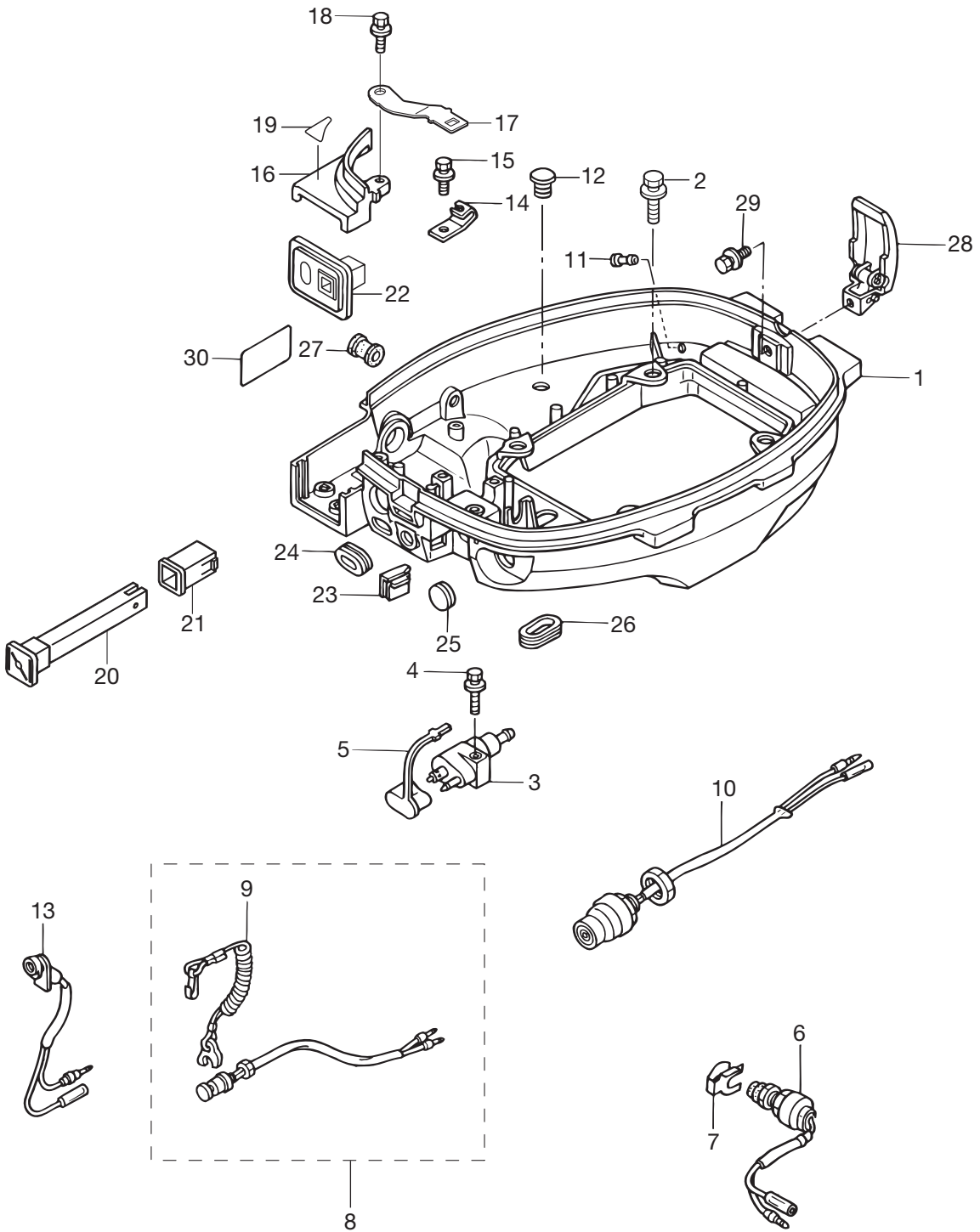


ボトムカウル
Fig. 16 BOTTOM COWL

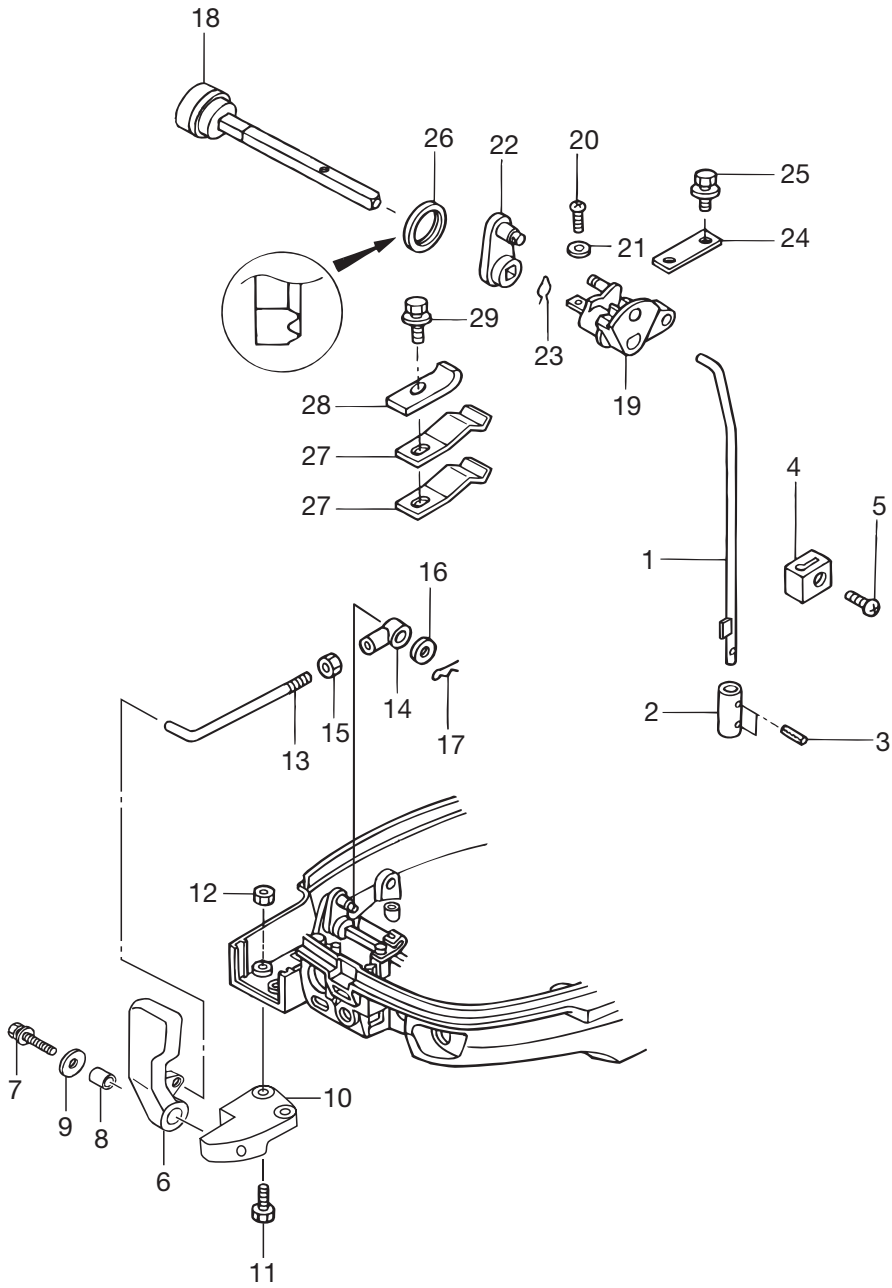


見出番号 Ref. No.	部品番号 Part No.	部 品 名 Description	個数 Q'ty			備 考 Remarks
			F6A3	F8A3	F9.8A3	
16-1	3V2Q67100-0	Bottom Cowl ボトムカウル	1	1	1	
16-2	9101E3-5625	Bolt ボルト	4	4	4	
16-3	394-70260-0	Fuel Connector (Engine Male) フエルクネクタ (エンジン メール)	1	1	1	
16-4	9101E3-5625	Bolt ボルト	1	1	1	
16-5	3H6-70262-0	Fuel Connector Protector フエルクネクタプロテクタ	1	1	1	
16-6	398-76080-0	Neutral Switch ニュートラルスイッチ	1	1	1	for EF/EFT
16-7	398-76083-0	Neutral Switch Actuator ニュートラルスイッチアクチエータ	1	1	1	for EF/EFT
16-8	398-06830-0	Stop Switch Ass'y ストップスイッチアッソ	1	1	1	for MF & EF/EFT
16-9	353-06821-0	* Stop Switch Lanyard Ass'y (W/Curl) * ストップスイッチランヤードアッソ (カール付)	1	1	1	for MF & EF/EFT
16-10	3AA-76026-0	Main Switch Ass'y メインスイッチアッソ	1	1	1	for EF/EFT
16-11	3BA-01138-0	Nipple Water ニッブル ウォータ	1	1	1	
16-12	3A3-60984-0	Sub-Water Inlet Hose Plug サブウォータインレットホースプラグ	1	1	1	
16-13	1 3R3-71040-0	Pilot Lamp Ass'y パイロットランプアッソ	1	1	1	for MF & EF & EP
16-13	2 3Z0-71040-0	Pilot Lamp Ass'y パイロットランプアッソ		1	1	for EFT/EPT
16-14	3V1-69000-0	Starter Lock Cable Bracket スタータロックケーブルブラケット	1	1	1	
16-15	9101E3-5612	Bolt ボルト	1	1	1	
16-16	3V1Q67481-0	Shift Lever Bracket Cover シフトレバーブラケットカバー	1	1	1	
16-17	3Z0-76174-0	Stay ステー		1	1	for EPT/EFT
16-18	9101E3-5616	Bolt ボルト	1	1	1	
16-19	3Y3-67578-0	Shift Decal (F N R) シフトデカール (F N R)	1	1	1	for MF & EF/EFT
16-20	3C8-67151-1	Choke Rod チョークロッド	1	1	1	for MF & EF/EFT
16-21	3C8-67156-0	Bushing Choke Knob ブッシング チョークノブ	1	1	1	for MF & EF/EFT
16-22	3Y3-63621-0	Grommet (F-type) グロメット (Fタイプ)	1	1	1	for MF & EF
16-23	3V1-63624-0	Grommet グロメット	1	1	1	Throttle Cable
16-24	3R3-67162-0	Grommet Battery Cord グロメット バッテリーコード	1	1	1	
16-25	345-67117-0	Grommet 17-2.7 グロメット 17-2.7	1	1	1	for MF & EP
16-26	3R3-66226-0	Grommet Shift Rod グロメット シフトロッド	2	2	2	
16-27	3B2-67187-0	Grommet Throttle Shaft グロメット スロットルシャフト	1	1	1	for MF & EF/EFT
16-28	3V1-67120-0	Cowl Latch Ass'y カウルラッチアッソ	1	1	1	
16-29	9101E3-5612	Bolt ボルト	1	1	1	

ボトムカウル
Fig. 16 BOTTOM COWL

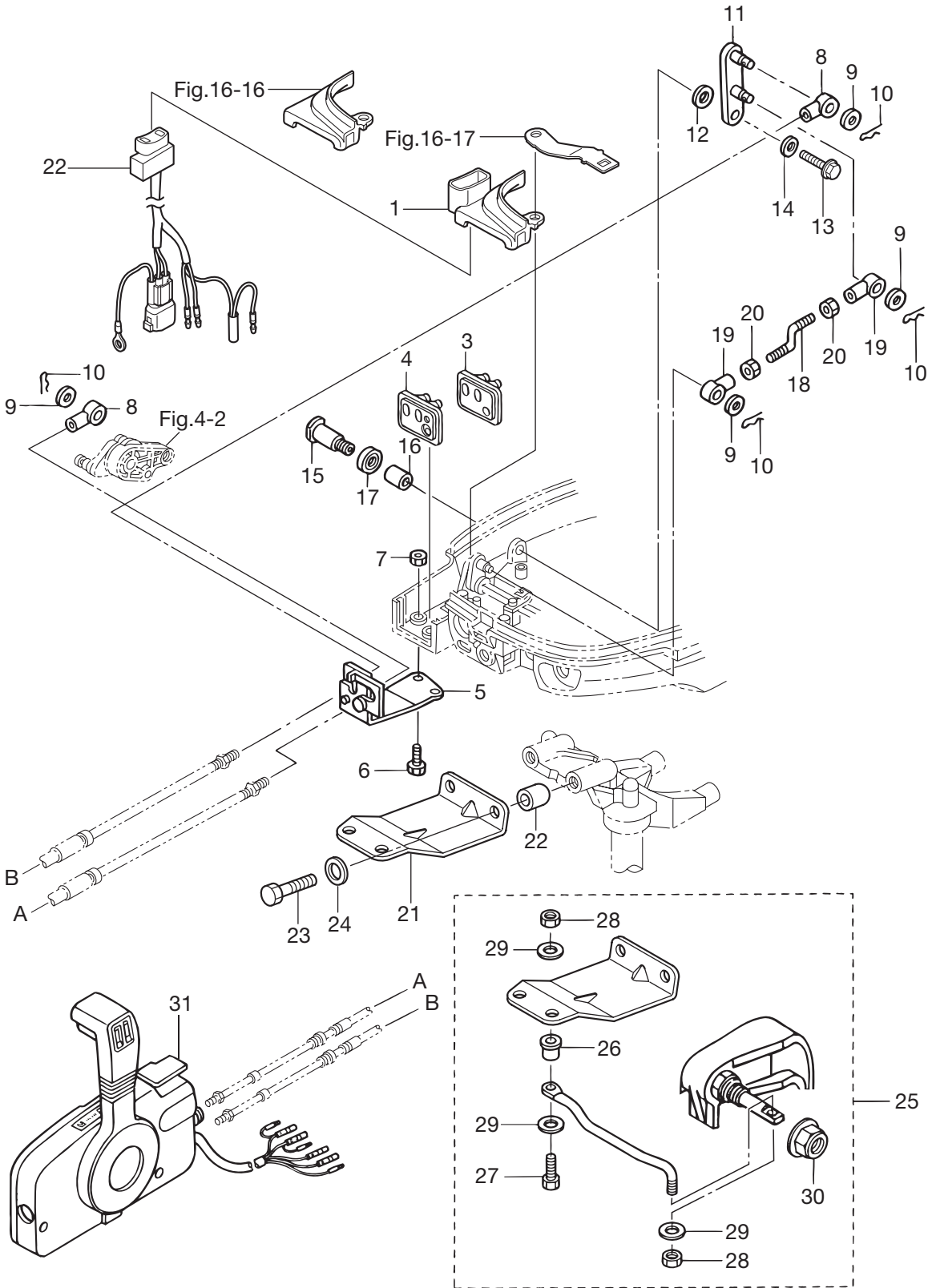


シフト
Fig. 17 SHIFT



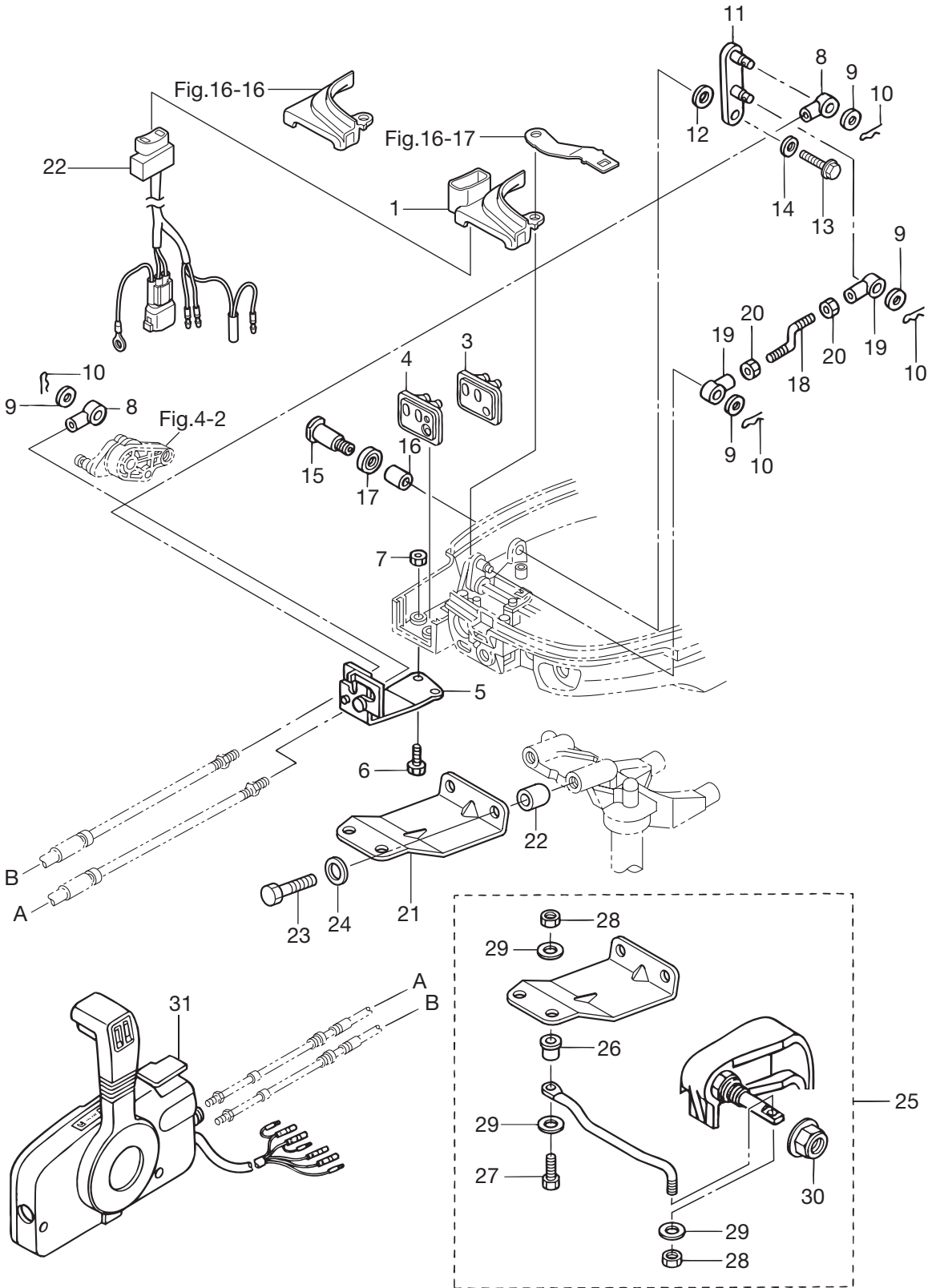
見出番号 Ref. No.	部品番号 Part No.	部 品 名 Description	個数 Q'ty			備 考 Remarks
			F6A3	F8A3	F9.8A3	
17-1	3V1-66211-1	Shift Rod シフトロッド	1	1	1	
17-2	3V1-66241-0	Shift Rod Joint シフトロッドジョイント	1	1	1	
17-3	951403-0310	Spring Pin 3-10 スプリングピン 3-10	2	2	2	
17-4	3V1-66302-1	Reverse Lock Link Joint リバースロックリンクジョイント	1	1	1	
17-5	921503-0612	Screw スクリュー	1	1	1	
17-6	3Y3-66110-0	Shift Lever シフトレバー	1	1	1	for MF & EF/EFT
17-7	9101E3-0625	Bolt ボルト	1	1	1	for MF & EF/EFT
17-8	3H6-63619-1	Collar Bracket 6.5-10.5-10 カラーブラケット 6.5-10.5-10	1	1	1	for MF & EF/EFT
17-9	346-67115-0	Washer 6.5-21-1 ワッシャ 6.5-21-1	1	1	1	for MF & EF/EFT
17-10	3Y3Q67480-0	Shift Lever Bracket シフトレバーブラケット	1	1	1	for MF & EF/EFT
17-11	9101E3-5625	Bolt ボルト	2	2	2	for MF & EF/EFT
17-12	9301E3-0600	Nut ナット	2	2	2	for MF & EF/EFT
17-13	3Y3-66134-0	Shift Lever Rod シフトレバーロッド	1	1	1	for MF & EF/EFT
17-14	3R0-83715-0	Cable Joint ケーブルジョイント	1	1	1	for MF & EF/EFT
17-15	930103-0500	Nut ナット	1	1	1	for MF & EF/EFT
17-16	3AA-83719-0	Washer 8.5-18-1.6 ワッシャ 8.5-18-1.6	1	1	1	for MF & EF/EFT
17-17	951603-0800	Snap Pin d=8 スナップピン d=8	1	1	1	for MF & EF/EFT
17-18	3AA-66135-1	Shift Lever Shaft シフトレバーシャフト	1	1	1	
17-19	3V1-66225-0	Shift Rod Lever シフトロッドレバー	1	1	1	
17-20	921503-0414	Screw スクリュー	1	1	1	
17-21	940103-0400	Washer ワッシャ	1	1	1	
17-22	3V1-66129-0	Shift Lever (Remote Control) シフトレバー (リモートコントロール)	1	1	1	
17-23	951703-0800	Snap Retainer d=8 スナップリテーナ d=8	1	1	1	
17-24	3V1-66145-0	Holder ホルダ シフトレバーシャフト	1	1	1	
17-25	9101E3-5612	Bolt ボルト	2	2	2	
17-26	3V1-66187-0	Seal Ring 23-29-3.7 シールリング 23-29-3.7	1	1	1	
17-27	3Y1-66113-0	Shift Lever Stopper t=0.5 シフトレバーストップパ t=0.5	2	2	2	
17-28	3Y1-66117-0	Shift Lever Stopper t=0.8 シフトレバーストップパ t=0.8	1	1	1	
17-29	9101E3-5612	Bolt ボルト	1	1	1	

リモートコントロールパーツ
 Fig. 18 REMOTE CONTROL PARTS

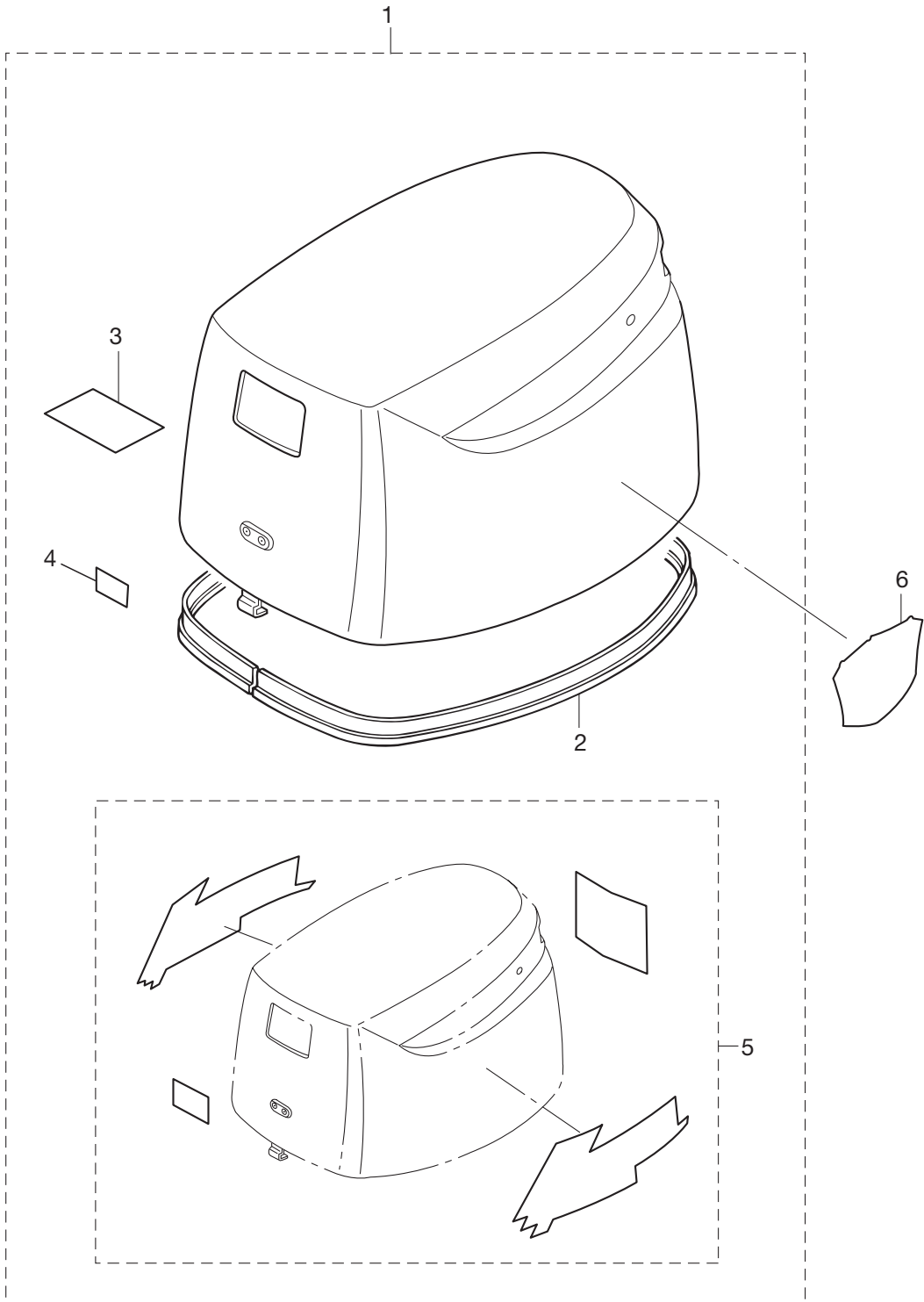


見出番号 Ref. No.	部品番号 Part No.	部 品 名 Description	個数 Q'ty			備 考 Remarks
			F6A3	F8A3	F9.8A3	
18-1	3V1Q67483-0	Remote Cont Cable Stay Cover リモートコントロールケーブルステーカバー		1	1	for EPT
18-2	3V2-72615-0	PTT Switch Ass'y PTTスイッチアッソ		1	1	for EPT
18-3	3V1-83732-0	Grommet グロメット	1	1	1	for EP
18-4	3V2-83732-0	Grommet グロメット		1	1	for EPT
18-5	3V1-83820-0	Cable Clip Ass'y ケーブルクリップアッソ	1	1	1	for EP/EPT
18-6	9101E3-0616	Bolt ボルト	2	2	2	for EP/EPT
18-7	9301E3-0600	Nut ナット	2	2	2	for EP/EPT
18-8	3B7-83715-1	Cable Joint ケーブルジョイント	2	2	2	for EP/EPT
18-9	1 3AA-83719-0	Washer 8.5-18-1.6 ワッシャ 8.5-18-1.6	2	2	2	Cable end for EP/EPT
18-9	2 3AA-83719-0	Washer 8.5-18-1.6 ワッシャ 8.5-18-1.6	2	2	2	Rod end for EP/EPT
18-10	1 951603-0800	Snap Pin d=8 スナップピン d=8	2	2	2	Cable end for EP/EPT
18-10	2 951603-0800	Snap Pin d=8 スナップピン d=8	2	2	2	Rod end for EP/EPT
18-11	3V2-66128-0	Shift Arm (Remote Control) シフトアーム (リモートコントロール)	1	1	1	Mark 3V2 for EP/EPT
18-12	941403-1400	Wave Washer d=14 ウェーブワッシャ d=14	1	1	1	for EP/EPT
18-13	9101E3-5612	Bolt ボルト	1	1	1	for EP/EPT
18-14	346-67115-0	Washer 6.5-21-1 ワッシャ 6.5-21-1	1	1	1	for EP/EPT
18-15	3V1-66142-0	Pivot (EP) ピボット (EP)	1	1	1	for EP/EPT
18-16	369-67105-0	Hook Lever Bushing フックレバークラッシュ	1	1	1	for EP/EPT
18-17	338-67147-0	Seal Ring Hook Lever シールリングフックレバークラッシュ	1	1	1	for EP/EPT
18-18	3V1-66134-0	Shift Lever Rod (EP) シフトレバークラッシュ (EP)	1	1	1	for EP/EPT
18-19	3R0-83715-0	Cable Joint ケーブルジョイント	2	2	2	for EP/EPT
18-20	930103-0500	Nut ナット	2	2	2	for EP/EPT
18-21	3AA-83830-0	Steering Hook Plate ステアリングフックプレート	1	1	1	for EP/EPT
18-22	3AA-83913-0	Collar 10.1-20-15 カラー 10.1-20-15	2	2	2	for EP/EPT
18-23	9161E3-1045	Bolt ボルト	2	2	2	for EP/EPT
18-24	9401E3-1000	Washer ワッシャ	2	2	2	for EP/EPT
18-25	3AA-84905-0	Drag Link Ass'y J ドラッグリンクアッソ J	1	1	1	for EP/EPT
18-26	3E0-84914-0	* Spacer Drag Link H * スペースドラッグリンク H	1	1	1	for EP/EPT
18-27	3C8-84964-0	* Bolt 3/8-35 * ボルト 3/8-35	1	1	1	for EP/EPT
18-28	353-84918-0	* Nylon Nut 3/8 * ナイロンナット 3/8	2	2	2	for EP/EPT

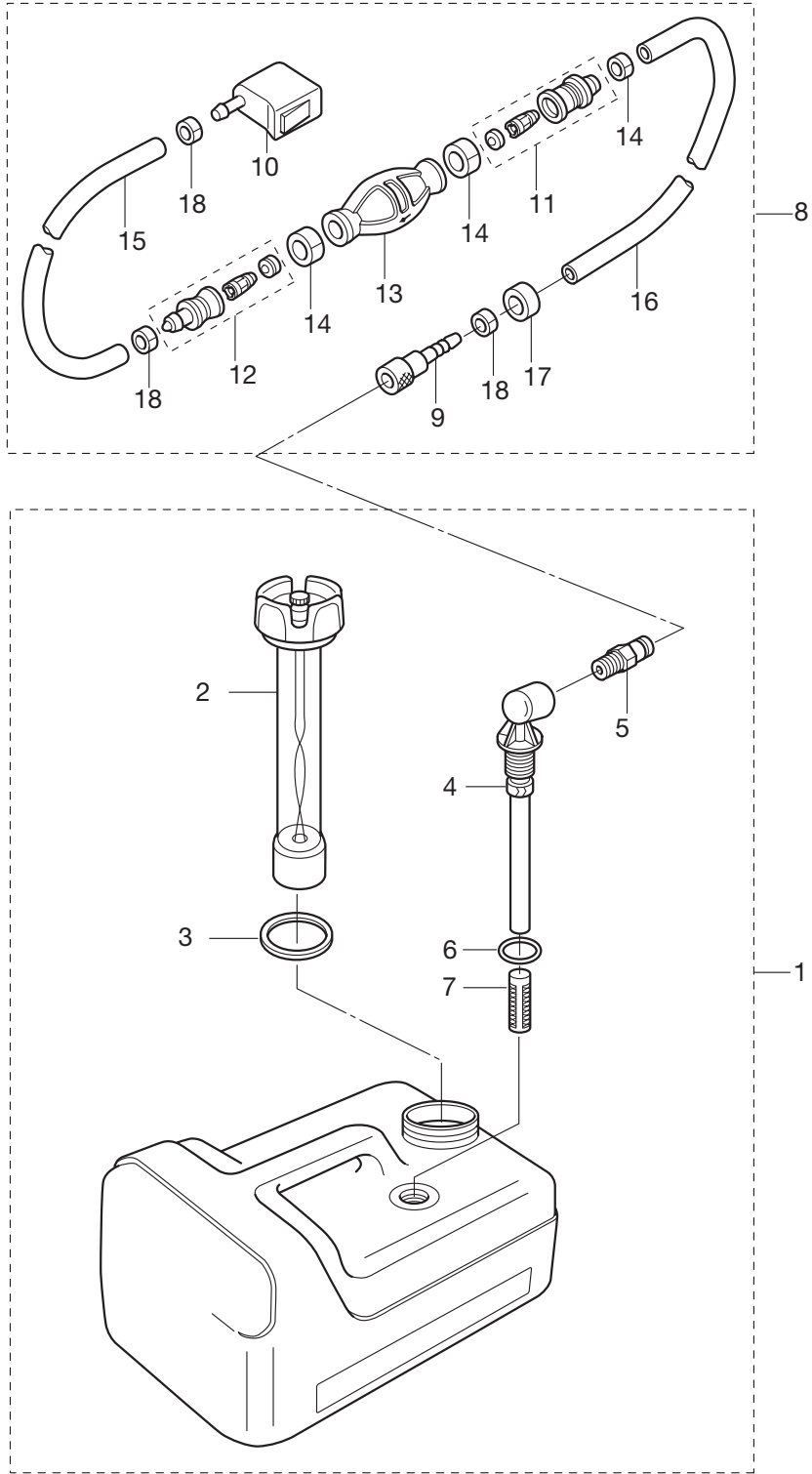
リモートコントロールパーツ
 Fig. 18 REMOTE CONTROL PARTS



トップカウル
Fig. 19 TOP COWL



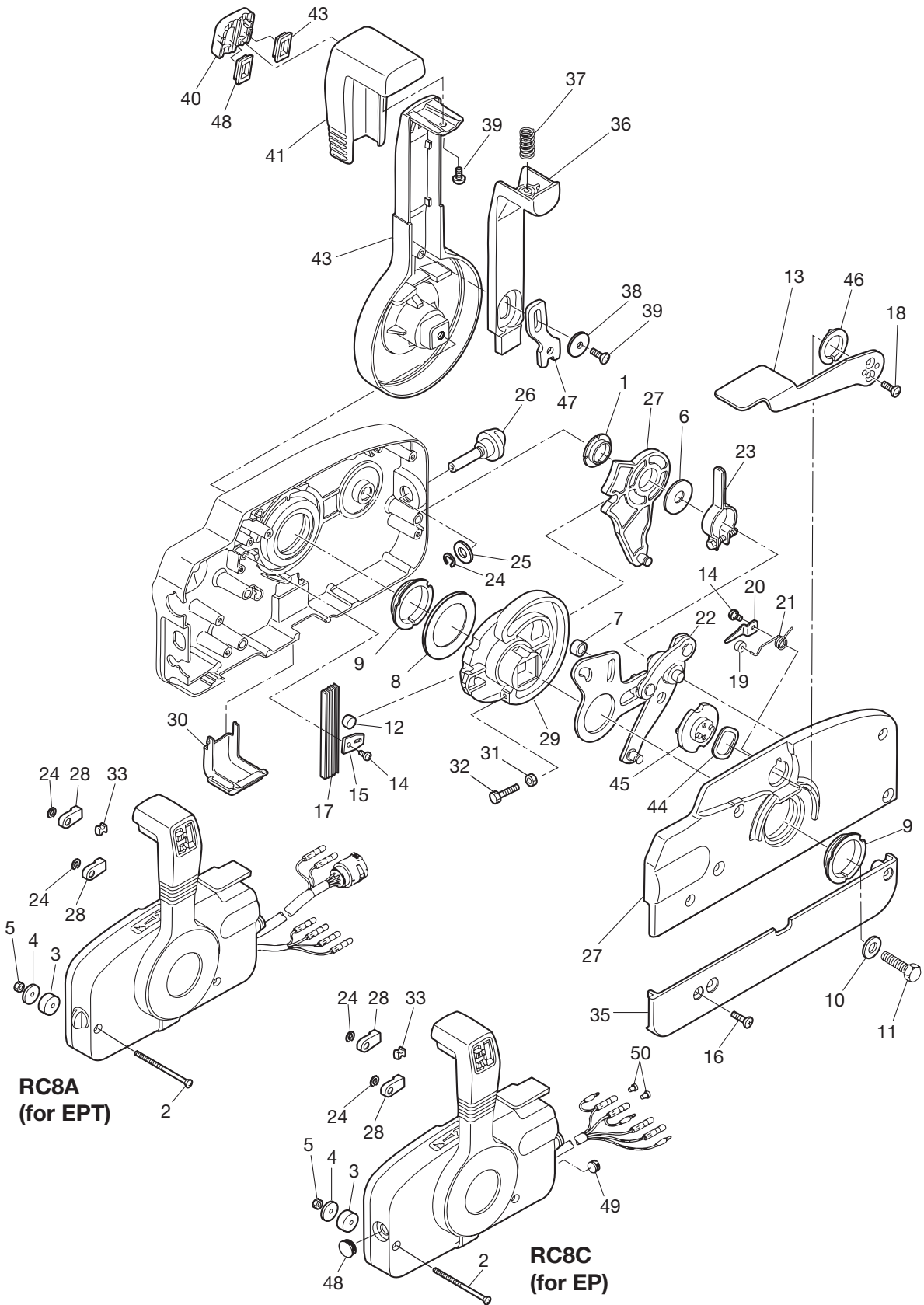
フュエルタンク
Fig. 20 FUEL TANK



見出番号 Ref. No.	部品番号 Part No.	部品名 Description	個数 Q'ty			備考 Remarks
			F6A3	F8A3	F9,8A3	
20-1	3B2-70167-0	Fuel Tank Ass'y 12L(TOHATSU) フュエルタンクアッシ 12L(ト-ハツ)	1	1	1	
20-2	3B2-70050-0	* Fuel Gauge Vent Cap Ass'y * フュエルゲージベントキャップアッシ	1	1	1	
20-3	3C7-70021-0	* Tank Filler Cap Gasket * タンクフィラキャップガasket	1	1	1	
20-4	3B2-70155-0	* Pick-Up Elbow Ass'y (12L) * ピックアップエルボアッシ (12L)	1	1	1	
20-5	3E0-70270-0	* Quick-Connector (Male) * クイックコネクタ (メ-ル)	1	1	1	
20-6	3C7-70199-0	* O-Ring * Oリング	1	1	1	
20-7	3C7-70113-0	* Filter * フィルタ	1	1	1	
20-8	1 3H6-70200-1	Primer Bulb Ass'y プライマバルブアッシ	1	1	1	
20-8	2 3AC-70200-2	Primer Bulb Ass'y プライマバルブアッシ	1	1	1	Low Permeation Parts (for USA model)
20-9	1 3GF-70281-0	* Fuel Connector (Tank side, Female) * フュエルコネクタ (タンク、フイメ-ル)	1	1	1	STD
20-9	2 3GF-70281-0	* Fuel Connector (Tank side, Female) * フュエルコネクタ (タンク、フイメ-ル)	1	1	1	for USA model
20-10	394-70250-0	* Fuel Connector (Engine Female) * フュエルコネクタ (エンジンフイメ-ル)	1	1	1	
20-11	3C7-70220-1	* Joint Ass'y (Inlet) * ジョイントアッシ (インレット)	1	1	1	
20-12	3C7-70224-1	* Joint Ass'y (Outlet) * ジョイントアッシ (アウトレット)	1	1	1	
20-13	3C7-70211-1	* Primer Bulb * プライマバルブ	1	1	1	
20-14	3C7-70217-0	* Clamp * クランプ	2	2	2	
20-15	1 98AB-70-700	* Hose * ホ-ス	1	1	1	STD 98AB-701000
20-15	2 3GF-70241-0	* Hose * ホ-ス	1	1	1	Low Permeation Parts (for USA model)
20-16	1 98AB-701600	* Hose * ホ-ス	1	1	1	STD 98AB-701000 × 2
20-16	2 3GF-70240-0	* Hose * ホ-ス	1	1	1	Low Permeation Parts (for USA model)
20-17	3B7-70280-1	* Fuel Connector Mark * フュエルコネクタマ-ク	1	1	1	
20-18	332-70201-0	* Clamp * クランプ	4	4	4	

リモコンボックス構成部品

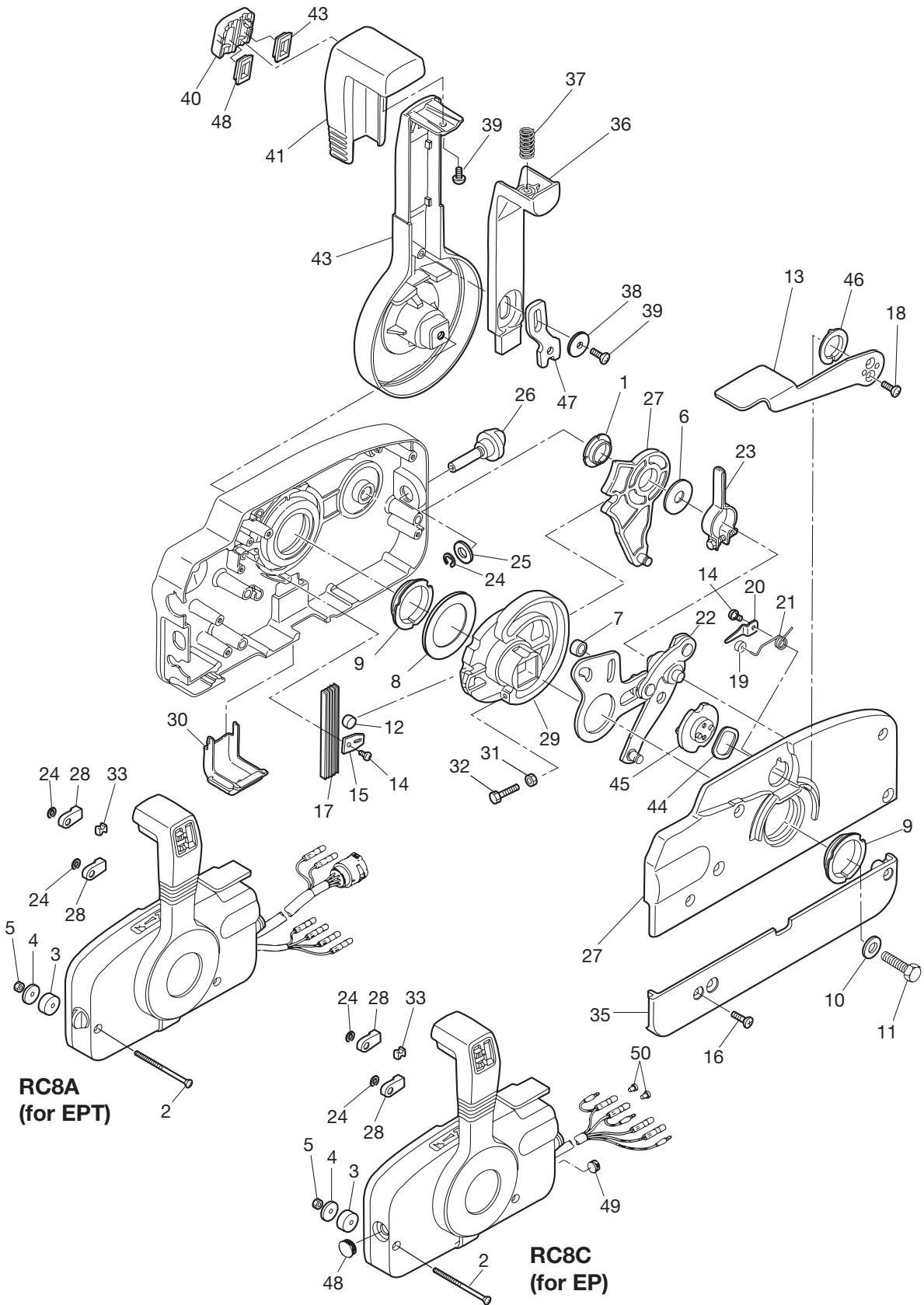
Fig. 21 COMPONENT PARTS OF REMOTE CONTROL BOX ASS'Y



見出番号 Ref. No.	部品番号 Part No.	部 品 名 Description	個数 Q'ty			備 考 Remarks
			F6A3	F8A3	F9.8A3	
21-1	3A3-84432-0	Bushing B ブッシング B	1	1	1	
21-2	3A3-84375-0	Screw スクリュ	3	3	3	
21-3	3A3-84374-0	Spacer スペーサ	3	3	3	
21-4	353-84371-0	Washer Remote Control Box ワッシャ リモコンボックス	3	3	3	
21-5	930103-0600	Nut ナット	3	3	3	
21-6	3A3-84383-0	Washer ワッシャ	1	1	1	
21-7	3A3-84421-0	Roller ローラ	1	1	1	
21-8	3A3-84422-0	Thrust Plate スラストプレート	1	1	1	
21-9	3A3-84431-0	Bushing A ブッシング A	2	2	2	
21-10	940103-0800	Washer ワッシャ	1	1	1	
21-11	3A3-84442-0	Bolt ボルト	1	1	1	
21-12	353-84388-0	Detent Roller デテントローラ	1	1	1	
21-13	3B7Q84312-0	Free Throttle Lever フリースロットルレバー	1	1	1	
21-14	921503-0406	Screw スクリュ	2	2	2	
21-15	3A3-84423-0	Detent Retainer デテントリテーナ	1	1	1	
21-16	921603-0518	Screw スクリュ	5	5	5	
21-17	3A3-84307-0	Detent Spring デテントスプリング	5	5	5	
21-18	1 921603-0512	Screw スクリュ	2	2	2	for MF & EF & EP
21-18	2 921603-0512	Screw スクリュ		2	2	for EFT/EPT
21-19	3A3-84424-0	Free Throttle Roller フリースロットルローラ	1	1	1	
21-20	3A3-84426-0	Roller Retainer ローラリテーナ	1	1	1	
21-21	3A3-84425-0	Free Throttle Spring フリースロットルスプリング	1	1	1	
21-22	3A3-84365-1	Throttle Arm スロットルアーム	1	1	1	
21-23	3A3-84428-0	Throttle Friction Arm スロットルフリクションアーム	1	1	1	
21-24	1 945303-0600	E-Ring d=6 Eリング d=6	2	2	2	for MF & EF & EP
21-24	2 945303-0600	E-Ring d=6 Eリング d=6		3	3	for EFT/EPT
21-25	353-84394-0	Washer ワッシャ	1	1	1	
21-26	3A3-84427-0	Adjust Screw Throttle Friction アジャストスクリュ スロットルフリクション	1	1	1	
21-27	3A3-84381-0	Shift Gear Ass'y シフトギヤアッソ	1	1	1	
21-28	3A3-83314-2	Cable Terminal ケーブルターミナル	2	2	2	

リモコンボックス構成部品

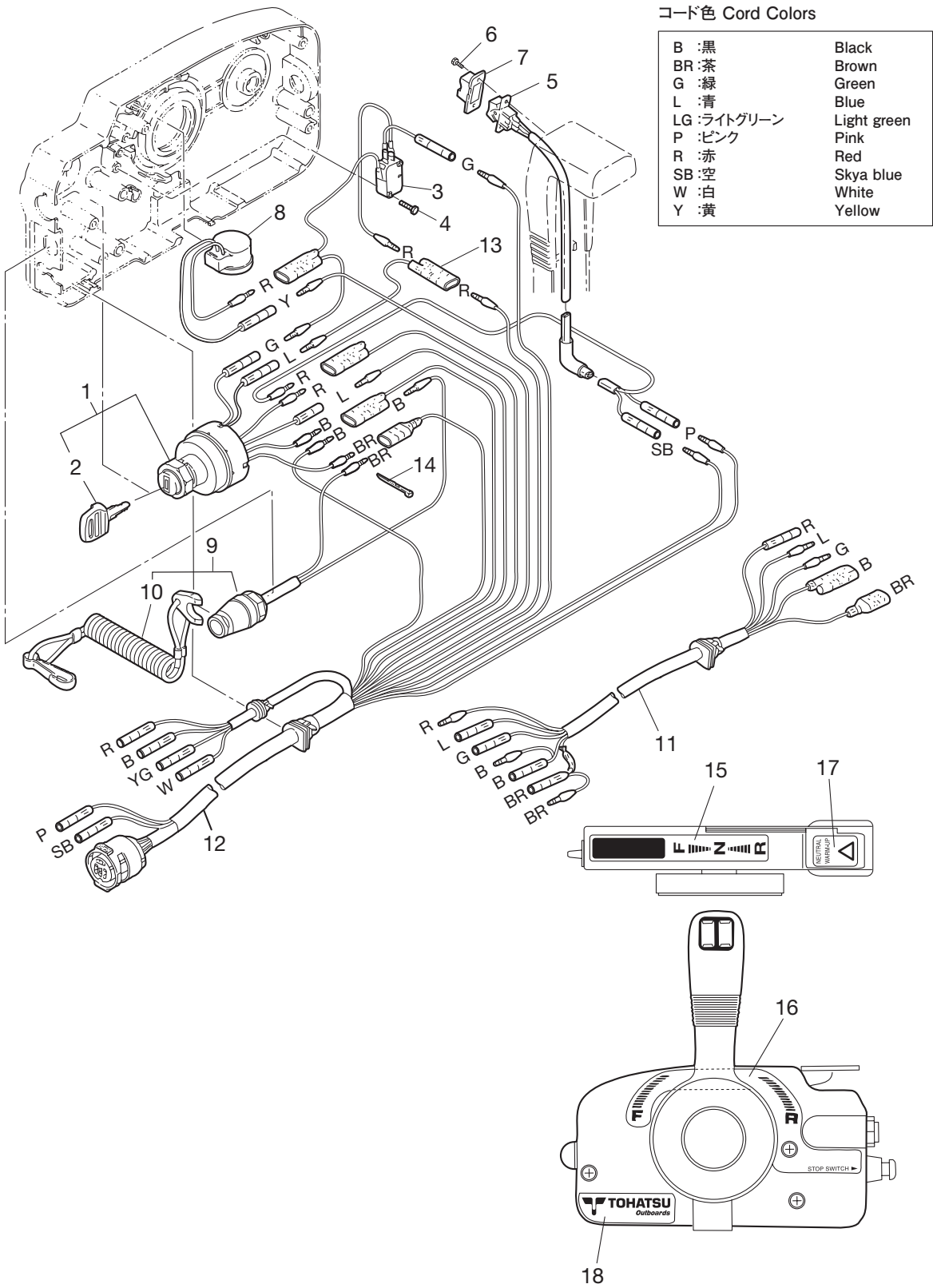
Fig. 21 COMPONENT PARTS OF REMOTE CONTROL BOX ASS'Y



見出番号 Ref. No.	部品番号 Part No.	部 品 名 Description	個数 Q'ty			備 考 Remarks
			F6A3	F8A3	F9,8A3	
21-29	3A3-84364-2	Drive Gear ドライブギヤ	1	1	1	
21-30	3A3-84429-0	Wire Cover ワイヤカバー	1	1	1	
21-31	930103-0500	Nut ナット	1	1	1	
21-32	910103-0525	Bolt ボルト	1	1	1	
21-33	3A3-84376-0	Grommet グロメット	1	1	1	
21-34	3B7Q84441-0	Rear Housing リヤハウジング	1	1	1	
21-35	3B7Q84366-0	Rear Panel リヤパネル	1	1	1	
21-36	3A3-84401-0	Neutral Lock Arm ニュートラルロックアーム	1	1	1	
21-37	3A3-84403-0	Neutral Lock Spring ニュートラルロックスプリング	1	1	1	
21-38	3A3-84407-0	Washer Lock Arm ワッシャ ロックアーム	1	1	1	
21-39	921503-0510	Screw スクリュー	2	2	2	
21-40	3A3-84451-0	Tilt Switch Cover チルトスイッチカバー	1	1	1	
21-41	3A3-84404-0	Grip グリップ	1	1	1	
21-42	3B7Q84343-0	Control Lever コントロールレバー	1	1	1	
21-43	1 3A3-84452-0	Tilt Switch Plug チルトスイッチプラグ	2	2	2	for MF & EF & EP
21-43	2 3A3-84452-0	Tilt Switch Plug チルトスイッチプラグ		1	1	for EFT/EPT
21-44	3A3-84368-0	Wave Washer ウェーブワッシャ	1	1	1	
21-45	3A3-84391-0	Free Throttle Drum フリースロットルドラム	1	1	1	
21-46	3A3-84435-0	Bushing D ブッシング D	1	1	1	
21-47	3A3-84406-0	Plate Lock Arm プレート ロックアーム	1	1	1	
21-48	361-84414-0	Grommet A グロメット A	1	1	1	for EP
21-49	361-84415-0	Grommet B グロメット B	1	1	1	for EP
21-50	3A3-76037-0	Cable Terminal Plug ケーブルターミナル プラグ	2	2	2	for EP

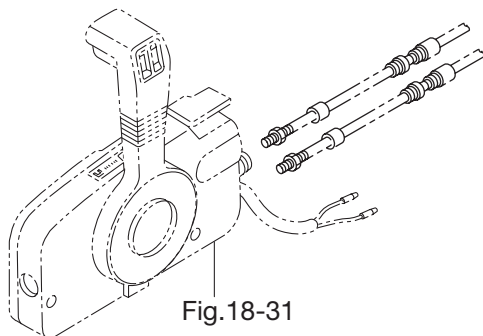
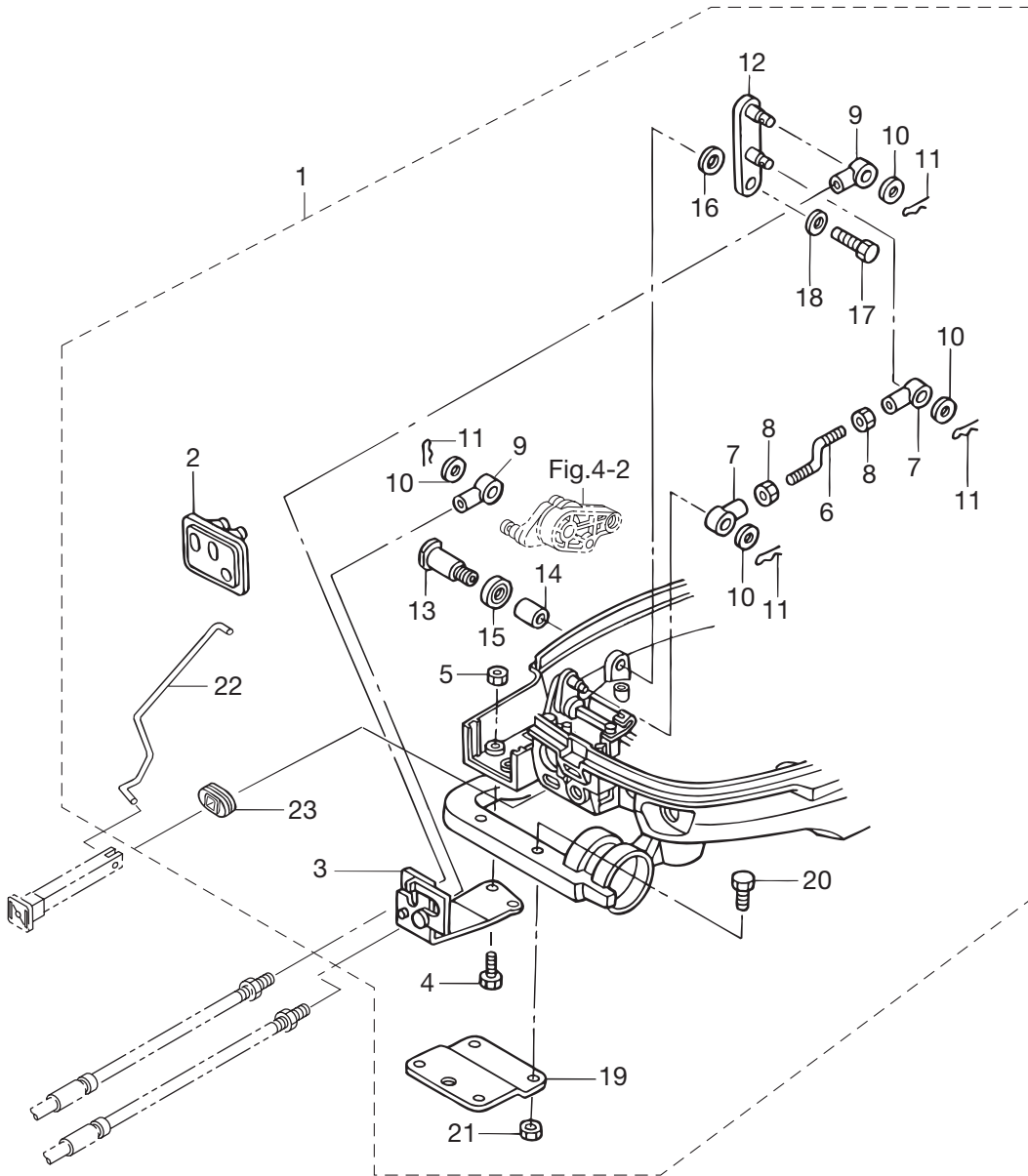
リモコンボックス構成部品 (電装品関係)

Fig. 22 COMPONENT PARTS OF REMOTE CONTROL BOX ASS'Y (ELECTRICAL PARTS)



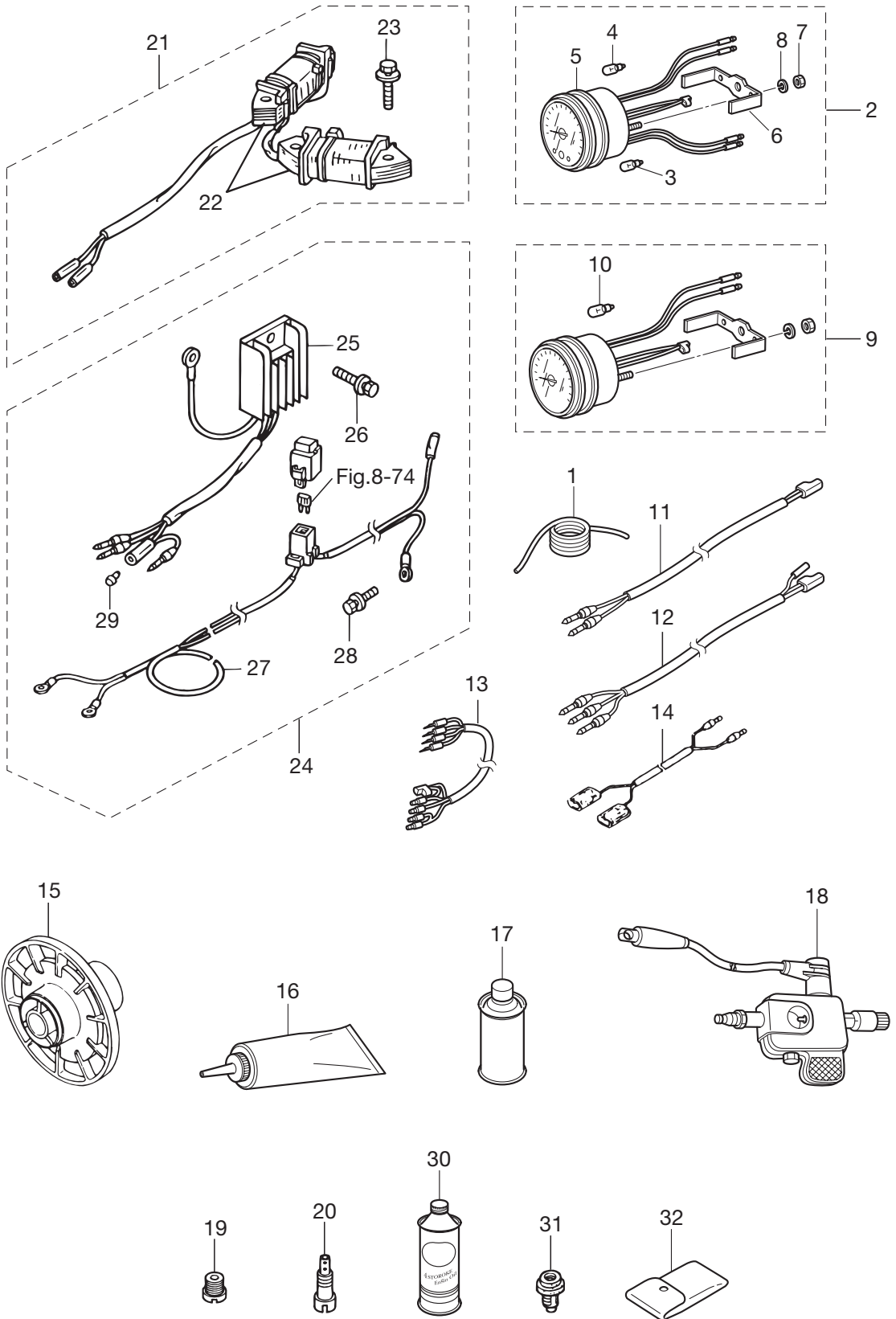
見出番号 Ref. No.	部品番号 Part No.	部 品 名 Description	個数 Q'ty			備 考 Remarks
			F6A3	F8A3	F9.8A3	
22-1		353-76020-3 Main Switch Ass'y メインスイッチアッシ	1	1	1	
22-2	1	3F3-76217-0 Main Switch Key (No.301) メインスイッチキー (No.301)	A	A	A	
22-2	2	3F3-76218-0 Main Switch Key (No.302) メインスイッチキー (No.302)	A	A	A	
22-2	3	3F3-76219-0 Main Switch Key (No.303) メインスイッチキー (No.303)	A	A	A	
22-3		3A3-76086-1 Neutral Switch (Remote Control) ニュートラルスイッチ (リモートコントロール)	1	1	1	
22-4		921503-0315 Screw スクリュー	2	2	2	
22-5		3A3-72560-0 PTT Switch Ass'y PTTスイッチアッシ		1	1	for EPT
22-6		921503-0206 Screw スクリュー		2	2	for EPT
22-7		3A3-72591-0 PTT Switch Cover PTTスイッチカバー		1	1	for EPT
22-8		3C8-76171-0 Overheat Buzzer オーバヒートブザー		1	1	for EPT
22-9		3A3-06830-0 Stop Switch Ass'y (W/Rope) ストップスイッチアッシ (ロープ付)	1	1	1	
22-10		353-06821-0 * Stop Switch Lanyard Ass'y (W/Curl) * ストップスイッチランヤードアッシ (カール付)	1	1	1	
22-11		361-76110-1 Cord Ass'y コードアッシ	1	1	1	for EP
22-12		3A3-76115-0 Cord Ass'y コードアッシ		1	1	for EPT
22-13		353-72546-0 Assist Cord (Red) 200mm アシストコード (赤) 200mm	1	1	1	
22-14		3A3-84398-0 Band Lead Wire バンドリードワイヤ	2	2	2	
22-15		3N5-84336-0 Shift Position Decal シフトポジションデカール	1	1	1	
22-16		3N5-84465-0 Shift Position Side Decal シフトポジションサイドデカール	1	1	1	
22-17		3N5-84331-0 Decal (Lever) デカール (レバー)	1	1	1	
22-18		3N5-84333-0 Decal (TOHATSU) デカール (トーハツ)	1	1	1	

オプションパーツ (リモートコントロールFタイプ用)
 Fig. 23 OPTIONAL PARTS (REMOTE CONTROL for "F" Type)



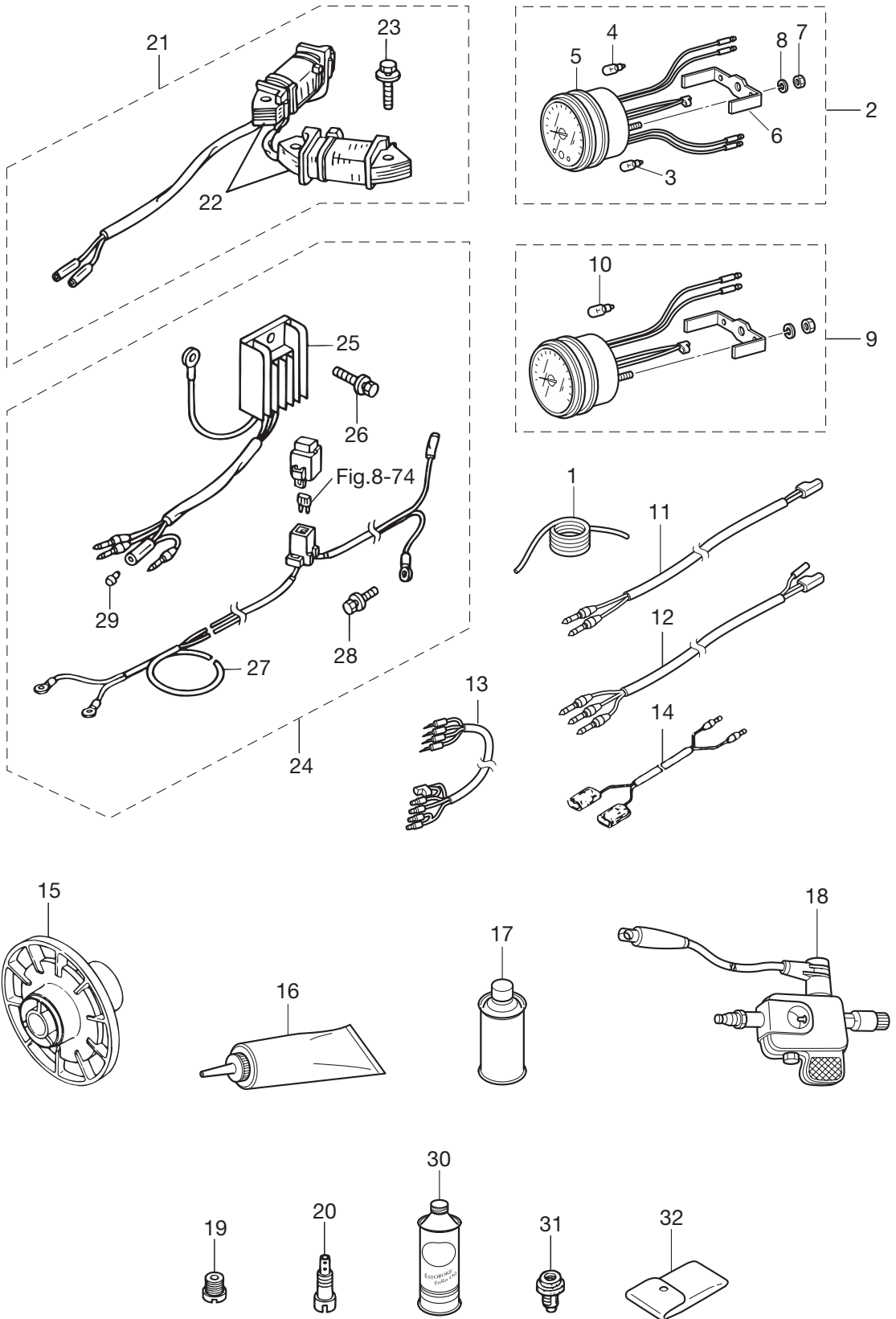
見出番号 Ref. No.	部品番号 Part No.	部 品 名 Description	個数 Q'ty			備 考 Remarks
			F6A3	F8A3	F9.8A3	
23-1	3V2-83880-1	Remote Control Fitting Ass'y リモートコントロールフィッティングアッスン	1	1	1	for MF & EF/EFT
23-2	3V1-83732-0	* Grommet * グロメット	1	1	1	
23-3	3V1-83820-0	* Cable Clip Ass'y * ケーブルクリップアッスン	1	1	1	
23-4	9101E3-0616	* Bolt * ボルト	2	2	2	
23-5	9301E3-0600	* Nut * ナット	2	2	2	
23-6	3V1-66134-0	* Shift Lever Rod (EP) * シフトレバーロッド (EP)	1	1	1	
23-7	3R0-83715-0	* Cable Joint * ケーブルジョイント	2	2	2	
23-8	930103-0500	* Nut * ナット	2	2	2	
23-9	3B7-83715-1	* Cable Joint * ケーブルジョイント	2	2	2	
23-10	3AA-83719-0	* Washer 8.5-18-1.6 * ワッシャ 8.5-18-1.6	4	4	4	
23-11	951603-0800	* Snap Pin d=8 * スナップピン d=8	4	4	4	
23-12	3V2-66128-0	* Shift Arm (Remote Control) * シフトアーム (リモートコントロール)	1	1	1	Mark : 3V2
23-13	3V1-66142-0	* Pivot (EP) * ピボット (EP)	1	1	1	
23-14	369-67105-0	* Hook Lever Bushing * フックレバーブッシング	1	1	1	
23-15	338-67147-0	* Seal Ring Hook Lever * シールリングフックレバー	1	1	1	
23-16	941403-1400	* Wave Washer d=14 * ウェーブワッシャ d=14	1	1	1	
23-17	9101E3-0612	* Bolt * ボルト	1	1	1	
23-18	346-67115-0	* Washer 6.5-21-1 * ワッシャ 6.5-21-1	1	1	1	
23-19	369-83830-2	* Steering Hook Plate * ステアリングフックプレート	1	1	1	
23-20	9101E3-5830	* Bolt * ボルト	2	2	2	
23-21	9301E3-0800	* Nut * ナット	2	2	2	
23-22	3V2-67192-0	* Choke Rod * チョークロッド	1	1	1	
23-23	3V2-67193-0	* Grommet * グロメット	1	1	1	

オプションパーツ (アクセサリ)
 Fig. 24 OPTIONAL PARTS (ACCESSORIES)

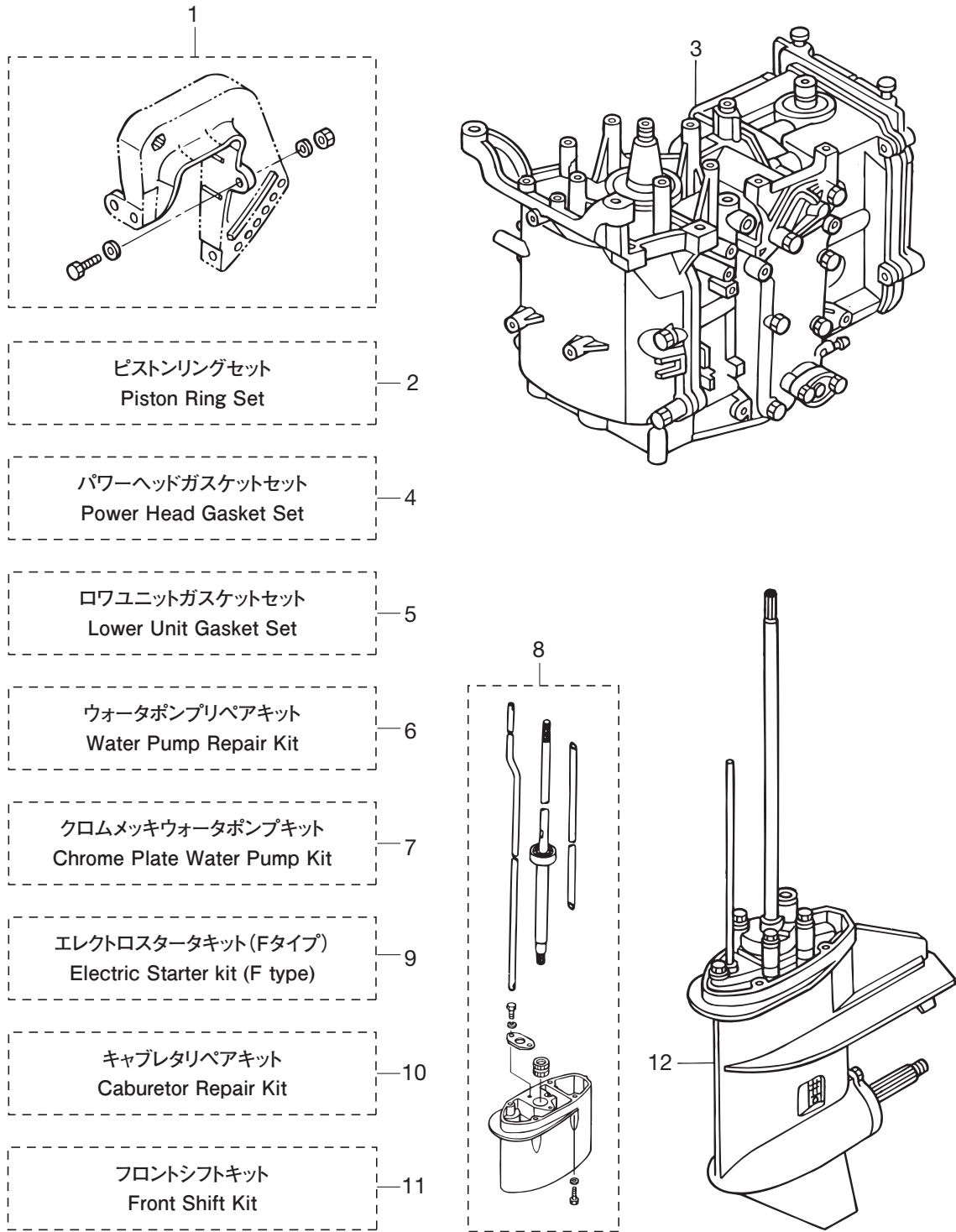


見出番号 Ref. No.	部品番号 Part No.	部 品 名 Description	個数 Q'ty			備 考 Remarks
			F6A3	F8A3	F9.8A3	
24-1	3B7-72201-0	Safety Rope 6-1600mm セーフティロープ 6-1600mm	1	1	1	
24-2	3N8-72640-1	Tachometer (W/Oil Lamp) タコメータ (オイルランプ付)	1	1	1	for EP
24-3	3B7-72658-0	* Oil Bulb 12V-1.7W * オイルバルブ 12V-1.7W	1	1	1	for EP
24-4	3B7-72659-0	* Meter Bulb 12V-1.8W * メータバルブ 12V-1.8W	1	1	1	
24-5	3B7-72656-0	* Meter Damper * メータダンパ	1	1	1	
24-6	3B7-72661-0	* Fitting Plate * フィッティングプレート	1	1	1	
24-7	930103-0500	* Nut * ナット	2	2	2	
24-8	941303-0500	* Spring Washer * スプリングワッシャ	2	2	2	
24-9	3B7-72530-2	Tachometer Ass'y タコメータアッシ	1	1	1	for MF & EF/EFT
24-10	3B7-72659-0	* Meter Bulb 12V-1.8W * メータバルブ 12V-1.8W	1	1	1	
24-11	361-72539-0	Tachometer Lead Wire L=6000 タコメータリードワイヤ L=6000	1	1	1	for MF & EF/EFT
24-12	3V1-72539-0	Tachometer Lead Wire L=6000 タコメータリードワイヤ L=6000	1	1	1	for EP/EPT
24-13	3A3-72537-0	Meter Lead Wire L=2000 メータリードワイヤ L=2000		1	1	for EPT
24-14	353-72537-0	Meter Lead Wire L=1500 メータリードワイヤ L=1500	1	1	1	for EP/EPT
24-15	3B2-64110-1	Test Propeller Ass'y テストプロペラアッシ	1	1	1	
24-16	332-72306-0	Gear Oil (500mL) ギヤオイル (500mL)	1	1	1	20 Tubes/case
24-17	3AC-72326-0	Touch-Up Paint (Aquamarine Blue) タッチアップペイント (アクアマリン)	1	1	1	
24-18	3F3-72540-0	Spark Tester (PET-4000) スパークテスタ (PET-4000)	1	1	1	
24-19	1 3V1-04474-0	Main Jet (#74) メインジェット (#74)		1		for High Altitude 8ps US 1000'2000m (3280'6560ft)
24-19	2 3V1-04472-0	Main Jet (#72) メインジェット (#72)		1		for High Altitude 8ps US 2000'3000m (6560'9840ft)
24-19	3 3V2-04490-0	Main Jet (#90) メインジェット (#90)			1	for High Altitude 9.8ps US 1000'2000m (3280'6560ft)
24-19	4 3V2-04487-0	Main Jet (#87) メインジェット (#87)			1	for High Altitude 9.8ps US 2000'3000m (6560'9840ft)
24-20	1 3V1-04538-0	Slow Jet (#38) スロージェット (#38)		1	1	for High Altitude 8/9.8ps US 1000'2000m (3280'6560ft)
24-20	2 3V1-04537-0	Slow Jet (#37) スロージェット (#37)		1	1	for High Altitude 8/9.8ps US 2000'3000m (6560'9840ft)
24-21	3V2-06128-0	Alternator Kit オルタネータキット	1	1	1	for MF
24-22	3AA-06023-0	* Alternator Ass'y * オルタネータアッシ	1	1	1	
24-23	910103-5630	* Bolt * ボルト	4	4	4	
24-24	3V2-76160-0	Rectifier Kit レクチファイヤキット	1	1	1	
24-25	3AA-76065-0	* Rectifier Complete * レクチファイアコンプリート	1	1	1	
24-26	910103-5616	* Bolt 5-16 * ボルト 5-16	1	1	1	

オプションパーツ (アクセサリ)
 Fig. 24 OPTIONAL PARTS (ACCESSORIES)



アッセンブリ、キット
 Fig. 25 ASSEMBLY, KIT



見出番号 Ref. No.	部品番号 Part No.	部 品 名 Description	個 数 Q'ty			備 考 Remarks
			F6A3	F8A3	F9,8A3	
25-1	1	3V1-72120-0 Rigging Bolt Set リギングボルトセット	1	1	1	
25-1	2	3V2-72120-0 Rigging Bolt Set リギングボルトセット		1	1	for EFT/EPT
25-2	1	3V1-87123-0 Piston Ring Set (STD) ピストンリングセット (STD)	1	1	1	STD
25-2	2	3V1-87124-0 Piston Ring Set (0.5 O/S) ピストンリングセット (0.5 O/S)	1	1	1	OPT
25-3	1	3V1B87090-5 Engine Short Block Kit エンジンショートブロックキット		1	1	8/9.8ps
25-3	2	3FKB87090-2 Engine Short Block Kit エンジンショートブロックキット	1			6ps
25-4		3V1-87121-0 Power Head Gasket Set パワーヘッドガスケットセット	1	1	1	
25-5		3B2-87321-3 Lower Unit Gasket Set ロウユニットガスケットセット	1	1	1	
25-6		3B2-87322-1 Water Pump Repair Kit ウォーターポンプリアキット	1	1	1	
25-7		3B2-65231-1 Water Pump Kit (Chrome Plated) ウォーターポンプキット (クロムメッキ)	1	1	1	
25-8		3V1Q87314-4 Extension Housing Kit (UL) エクステンションハウジングキット (UL)	1	1	1	for Transom "L"
25-9		3V2-76300-2 Electric Starter Kit (F) エレクトリックスタータキット (F)	1	1	1	
25-10		3V1-87122-0 Carburetor Repair Kit キャブレタリペアキット	1	1	1	
25-11		3V1Q80404-0 Front Shift Kit フロントシフトキット	1	1	1	
25-12	1	3V1Q87301-3 Lower Unit Ass'y (S) ロウユニットアッソ (S)	1	1	1	for Transom "S"
25-12	2	3V1Q87302-3 Lower Unit Ass'y (L) ロウユニットアッソ (L)	1	1	1	for Transom "L"

索引

<C>	
CDユニット	8-24
CDユニットコードアッシ	8-12
CDユニットブラケット	8-17
Cリング	14-6
<E>	
Eリング d=5	11-27
Eリング d=6	12-21
Eリング d=6	21-24
Eリング d=6	21-24
Eリング d=9	12-23
<O>	
Oリング	6-15
Oリング	14-2
Oリング	14-5
Oリング	14-9
Oリング	14-12
Oリング	14-25
Oリング	20-6
Oリング 1.5-2.5	7-29
Oリング 1.5-3.5	14-11
Oリング 2.4-15.4	10-49
Oリング 2.4-35.2	5-25
Oリング 2.4-9.8	14-4
Oリング 2.6-18.7	5-35
Oリング 2-62.5	14-18
Oリング 3.1-24.4	3-30
Oリング 3.2-47	10-13
Oリング 3.5-22	11-36
Oリング A 2.5-4.9	10-48
<P>	
PTTスイッチアッシ	
PTTスイッチアッシ	18-2
PTTスイッチアッシ	22-5
PTTスイッチカバー	22-7
PTTソレノイドスイッチ (A)	8-37
PTTデカール	19-6
PTアッシ	13-22
<A>	
アースワイヤ (グラウンド) L=110	11-46
アースワイヤ (グラウンド) L=110	11-46
アースワイヤ (グラウンド) L=130	13-10
アイドルエキゾーストポートガasket	9-11
アイドルエキゾーストポートカバー	9-10
アシストコード (ブルー)	5-18
アシストコード (赤) 200mm	22-13
アジャスティングスクリュ	3-14
アジャストスクリュ スロットルフリクション	21-26
アジャストナット	15-13
アジャストナット	3-15
アノード	1-11
アノード	13-8
アノードプラグ	1-13
アマチュアアッシ	14-31
<I>	
イグニッションコイル (レジスタンスキャブ付)	8-43
インシュレータ	5-21
インシュレータ	5-21
インテークサイレンサアッシ	5-24
インテークバルブ	3-3
インテークバルブシステムシール	3-9
インテークマニホールドアッシ	5-1
インテークマニホールドガasket	5-3
<U>	
ウェーブワッシャ	7-3
ウェーブワッシャ	21-44
ウェーブワッシャ d=10	12-28
ウェーブワッシャ d=14	18-12
ウェーブワッシャ d=14	23-16
ウォーターシールプレート	10-54
ウォーターシールラバー	10-53
ウォーターストレナ	10-8
ウォーターパイプ (L)	10-55
ウォーターパイプ (S)	10-55
ウォーターパイプ (UL)	10-55
ウォーターパイプオウキシリアリマウント 13-2.5	10-58
ウォーターパイプシール (アツバ)	10-56
ウォーターパイプシール (ロフ)	10-32
ウォーターポンプインベラ	10-28
ウォーターポンプガイドプレート	10-34
ウォーターポンプキット (クロムメッキ)	25-7
ウォーターポンプリベアキット	25-6
<E>	
エキサイタコイル	8-2
エキゾーストカバー (アウタ)	1-9
エキゾーストカバーガasket	1-10
エキゾーストバルブ	3-4
エキゾーストバルブシステムシール	3-10
エキゾーストプラグ	9-7
エクステンションコード L=2150	24-27
エクステンションハウジング	9-16
エクステンションハウジングキット (UL)	25-8
エブロンアッシ	9-13
エレクトリックスタータキット (F)	25-9
エレクトリックブラケットアッシ	8-27
エンジンオイル	24-30
エンジンショートブロックキット	25-3
エンジンショートブロックキット	25-3
エンジンベースメントガasket	1-20
<O>	
オイルシール	14-30
オイルシール 12-24-8	10-39
オイルシール 12-28-5	9-4
オイルシール 15-28-10	10-14
オイルシール 18-35-8	3-11
オイルシール 30-45-8	2-2
オイルストレーナーアッシ	1-17
オイルバルブ 12V-1.7W	24-3
オイルフィラキャップ	3-29
オイルプレッシャスイッ	8-53
オイルポンプアッシ	3-19
オイルポンプガasket	3-20
オイルレベルゲージ	4-1
オーバヒートフザー	22-8
オルタネータアッシ	8-3
オルタネータアッシ	24-22
オルタネータキット	24-21
<カ>	
ガイドプレート	9-2
ガイドプレートガasket	10-35
カウルラッチアッシ	16-28
ガasket	1-14
ガasket	6-26
ガasket 8.1-15-1	10-5
ガasket ドレンスクリュ	6-35
キャブリング ポンプ	14-17
カバー	15-24
カバー ターミナルホルダ	8-81
カムシャフトアッシ	3-12
カムシャフトアッシ	3-12
カムロッド L	10-46
カムロッド S	10-46
カムロッド UL	10-46
カラー 10.1-20-15	18-22
カラー 10.2-12-12	13-15
カラー 4-6-21	7-18
カラー 6.2-9-12.3	7-25
カラー 6.2-9-7.4	8-22
カラー 6.2-9-7.4	8-32
カラー 6-8-6	8-78
カラー ブラケット 6.5-10.5-10	17-8
<キ>	
キー ドライブプーリ	4-10
キー ドライブプーリ	8-5
キー ポンプインベラ	10-29
キー マグネト	4-14
ギヤオイル (500mL)	24-16
ギヤケースアッシ	10-1
キャップ	6-28
キャップアッシ	14-1
キャップナット ブラケットボルト	12-36
キャブレタリベアキット	25-10
キャブレタアッシ	6-1
キャブレタアッシ (EP)	6-1
キャブレタアッシ (EP)	6-1
キャブレタアッシ (EP)	6-1
キャブレタアッシ (EP)	6-1
キャブレタアッシ (EU)	6-1

キャブレタアッシ (MF/EF)	6-1	コードアッシ	22-11
キャブレタアッシ (MF/EF)	6-1	コードアッシ	22-12
キャブレタガスケット	5-20	コードホルダ	15-28
キャブレタカバー	6-18	コッタ	3-7
キャブレタカバーガスケット	6-19	コードホルダ	15-30
キャリングハンドル	12-37	コネクティングロッドアッシ	2-3
<ク>		コネクティングロッドボルト	2-4
クイックコネクタ (メール)	20-5	コパイロットデカル	12-8
クラッチ	10-23	コントロールレバー	21-42
クラッチカム	10-44	<サ>	
クランクシャフトアッシ	2-1	サーモスタット	1-5
クランプ	20-14	サーモスタット (71)	24-31
クランプ	20-18	サーモスタットキャップ	1-6
クランプ 6.5-14	5-4	サーモスタットキャップガスケット	1-7
クランプ 6.5-47.5P	8-46	サブウォータインレットホースプラグ	16-12
クランプ 6.5-87P	8-34	<シ>	
クランプ 6.5-87P	8-49	シールリング 23-29-3.7	17-26
クランプ 6-9.5L	15-20	シールリング ドラックリンク	18-30
クランプ 6-9.5L	15-31	シールリング フックレバー	18-17
クランプスクリュ	11-3	シールリング フックレバー	23-15
クランプスクリュ	11-3	シールワッシャ	14-7
クランプスクリュ	12-3	シフトアーム (リモートコントロール)	18-11
クランプスクリュ	12-3	シフトアーム (リモートコントロール)	23-12
クランプスクリュ	13-4	シフトギヤアッシ	21-27
クランプスクリュ	13-4	シフトデカル (FNR)	16-19
クランプスクリュアッシ	11-2	シフトポジションサイドデカル	22-16
クランプスクリュアッシ	11-2	シフトポジションデカル	22-15
クランプスクリュアッシ	12-2	シフトレバー	17-6
クランプスクリュアッシ	12-2	シフトレバー (リモートコントロール)	17-22
クランプスクリュアッシ	13-3	シフトレバーシャフト	17-18
クランプスクリュアッシ	13-3	シフトレバーストップバt=0.5	17-27
クランプスクリュパッド	11-6	シフトレバーストップバt=0.8	17-28
クランプスクリュパッド	11-6	シフトレバーブラケット	17-10
クランプスクリュハンドル	11-4	シフトレバーブラケットカバー	16-16
クランプスクリュハンドル	11-4	シフトレバーロッド	17-13
クランプブラケット (L)	11-7	シフトレバーロッド (EP)	18-18
クランプブラケット (L)	12-6	シフトレバーロッド (EP)	23-6
クランプブラケット (PTT-L)	13-2	シフトロッド	17-1
クランプブラケット (PTT-R)	13-1	シフトロッドジョイント	17-2
クランプブラケット (R)	11-1	シフトロッドレバー	17-19
クランプブラケット (R)	12-1	シム 28-36.8-0.1	10-41
グリスフィッティング	11-20	シム 28-36.8-0.15	10-41
グリスフィッティング	12-17	シム 28-36.8-0.3	10-41
グリップ	15-5	シム 21-28-0.1	10-21
グリップ	21-41	シム 21-28-0.15	10-21
クリップ フュエルパイプ	5-41	ジョイント アッシ (アウトレット)	20-12
グロメット	16-23	ジョイント アッシ (インレット)	20-11
グロメット	18-3	シリンダ&クランクケースアッシ	1-1
グロメット	18-4	シリンダピン (ロウ)	13-28
グロメット	21-33	シリンダピン (アッパ)	13-23
グロメット	23-2	シリンダヘッドアッシ	3-2
グロメット	23-23	シリンダヘッドガスケット	3-22
グロメット (Fタイプ)	16-22	シリンダヘッドカバー	3-26
グロメット 13-2	7-35	シリンダヘッドカバーガスケット	3-27
グロメット 17-2.7	16-25	シリンダヘッドコンプリート	3-1
グロメット A	21-48	シリンダヘッドコンプリート	3-1
グロメット B	21-49	シリンダヘッドボルト 8-50	1-4
グロメット アイドルポート	9-15	シリンダヘッドボルト 8-50	3-24
グロメット オイルプレッシャスイッチ	8-13	<ス>	
グロメット カムロッド	9-9	スイッチボックス	15-18
グロメット シフトロッド	16-26	スイベルブラケット	11-19
グロメット スロットルシャフト	16-27	スイベルブラケット	12-16
グロメット バッテリーコード	16-24	スイベルブラケットアッシ	13-12
<ケ>		スイベルブラケットシャフトアッシ	12-32
ケーブルクリップアッシ	18-5	スクリュ	15-9
ケーブルクリップアッシ	23-3	スクリュ	15-11
ケーブルジョイント	18-8	スクリュ	15-19
ケーブルジョイント	23-9	スクリュ	15-21
ケーブルジョイント	17-14	スクリュ	5-11
ケーブルジョイント	18-19	スクリュ	5-17
ケーブルジョイント	23-7	スクリュ	5-33
ケーブルターミナル	21-28	スクリュ	5-34
ケーブルターミナル プラグ	8-14	スクリュ	5-36
ケーブルターミナル プラグ	8-52	スクリュ	6-4
ケーブルターミナル プラグ	21-50	スクリュ	6-7
ケーブルターミナル プラグ	24-29	スクリュ	6-17
ケーブルターミナルホルダ	8-77	スクリュ	6-20
ケーブルターミナルホルダステー	8-76	スクリュ	6-33
<コ>		スクリュ	7-17
コイルスプリング (EU)	6-31	スクリュ	7-24
コーションデカル (A)	19-3	スクリュ	8-10
コーションデカル B	7-32	スクリュ	9-3
コードアッシ	8-83	スクリュ	10-9

スクリュ	10-59	スラストプレート (アッパ)	11-35
スクリュ	11-13	スラストホルダアッシ	10-62
スクリュ	11-15	スラストロッド	11-17
スクリュ	12-15	スラストロッドスプリング	11-18
スクリュ	14-20	スロージェット (#37)	6-13
スクリュ	14-28	スロージェット (#37)	24-20
スクリュ	14-33	スロージェット (#38)	24-20
スクリュ	15-29	スロージェット (#39)	6-13
スクリュ	15-32	スロージェット (#40) EU	6-13
スクリュ	17-5	スロットルアーム	21-22
スクリュ	17-20	スロットルシャフト	15-6
スクリュ	21-2	スロットルシャフトサポート	15-10
スクリュ	21-14	スロットルシャフトダンパ	15-7
スクリュ	21-16	スロットルデカール	15-16
スクリュ	21-18	スロットルドラム	4-2
スクリュ	21-18	スロットルフリクションアーム	21-23
スクリュ	21-39	スロットルロッド	4-6
スクリュ	22-4	スロットルワイヤ	15-26
スクリュ	22-6	スロットルワイヤブラケット	4-7
スタータケースアッシ	7-2	<セ>	
スタータケーブル (L=200)	8-69	セーフティロープ 6-1600mm	24-1
スタータシール	7-15	セッティングプレート チルトストッパ	11-51
スタータスプリング t=0.67	7-4	セパレートコード (黒)	8-51
スタータスプリングケース	7-5	<ソ>	
スタータソレノイド	8-35	ソレノイドスイッチコード (A) L=80	8-40
スタータハンドル	7-13	ソレノイドスイッチコード (B) L=150	8-42
スタータモータアッシ	8-54	<タ>	
スタータモータブラケット	8-63	ターミナルキャップ	8-41
スタータロープ	7-12	ターミナルキャップ	8-41
スタータロック	7-16	ターミナルキャップ	8-68
スタータロックカム	7-20	ターミナルキャップ	8-71
スタータロックカムスプリング	7-22	ターミナルキャップ	8-72
スタータロックケーブルブラケット	16-14	タイミングベルト	4-17
スタータロックスプリング	7-19	ダイヤフラムカバー (EU)	6-32
スタータロックレバー	7-21	ダウエルピン 6-12	1-3
スタータロックワイヤ	7-28	ダウエルピン 6-12	3-23
スターンブラケットスプリング	11-14	ダウエルピン 6-12	9-8
スタッド	11-33	タコメータ (オイルランプ付)	24-2
ステー	16-17	タコメータアッシ	24-9
ステアリングシャストアッシ	11-32	タコメータリードワイヤ L=6000	24-11
ステアリングシャストアッシ	12-31	タコメータリードワイヤ L=6000	24-12
ステアリングフックプレート	18-21	タッチアップペイント (アクアマリン)	24-17
ステアリングフックプレート	23-19	タッピングスクリュ	7-31
ステアリングブラケット	15-27	タッピングスクリュ 5-30	9-14
ストッパカムロッドブッシング	7-30	タンクフィラキャップガasket	20-3
ストッパカムロッドブッシング	10-50	ダンパ (アッパ)	11-39
ストッパブッシング	9-19	<チ>	
ストップスイッチアッシ	16-8	チェックバルブ (EU)	6-36
ストップスイッチアッシ (ロープ付)	22-9	チェックバルブ (EU)	6-36
ストップスイッチランヤードアッシ (カール付)	16-9	チェックバルブ P	5-29
ストップスイッチランヤードアッシ (カール付)	22-10	チェックバルブ R	5-30
ストップスクリュ L=15	6-23	チョークソレノイド (EP)	5-9
ストップスクリュ L=18	6-21	チョークソレノイドフック	5-13
ストレージデカール	16-30	チョークソレノイドブラケットアッシ (EP)	5-14
スナップピン d=8	17-17	チョークロッド	5-22
スナップピン d=8	18-10	チョークロッド	16-20
スナップピン d=8	18-10	チョークロッド	23-22
スナップピン d=8	23-11	チルトスイッチカバー	21-40
スナプリテーナ d=8	17-23	チルトスイッチプラグ	21-43
スパークテスタ (PET-4000)	24-18	チルトスイッチプラグ	21-43
スパークプラグ (DCPR6E)	3-31	チルトストッパ (L)	12-26
スパークプラグデカール	7-36	チルトストッパ (PTT)	13-13
スパイラルチューブプロテクタ φ10-100	5-8	チルトストッパアッシ	11-48
スパイラルチューブプロテクタ φ10-100	8-11	チルトストッパグリッパ	11-49
スパイラルチューブプロテクタ φ10-100	8-70	チルトストッパグリッパ	13-14
スプリットピン 3-18	10-65	チルトストッパシャフト (アッパ)	12-20
スプリング	15-14	チルトストッパシャフト (ロワ)	12-22
スプリング	12-19	チルトストッパバネスプリング	13-18
スプリング	12-24	チルトストッパボディ	12-18
スプリング L=14	6-22	チルトロックデカール	12-7
スプリングクラッチ	10-25	チルトロックピース	12-12
スプリングチルトロックノブ	12-14	<ツ>	
スプリングピン 3.5-16	13-17	ツールキット	24-32
スプリングピン 3-10	5-2	<テ>	
スプリングピン 3-10	10-45	ディスク コパイロット	13-45
スプリングピン 3-10	17-3	ディスタンスピース	12-9
スプリングピン 3-12	5-12	ディスタンスプレート ブラケット	11-12
スプリングリテーナ クラッチ	10-27	ティラハンドル	15-3
スプリングワッシャ	24-8	ティラハンドルPTアッシ	15-1
スパーサ	21-3	ティラハンドルアッシ	15-2
スパーサ 6.2-9-15.7	4-3	デカール (トーハツ)	22-18
スパーサドラッグリンク H	18-26	デカール (レバー)	22-17
スラストプレート	21-8	デカールセット (F6A3)	19-5

デカールセット (F8A3).....	19-5	ピストンリング オイル (0.5 O/S)	2-8
デカールセット (F9.8A3).....	19-5	ピストンリング オイル (STD).....	2-8
テストプロペラアッシ.....	24-15	ピストンリングセット (0.5 O/S).....	25-2
デデントスプリング.....	21-17	ピストンリングセット (STD).....	25-2
デデントリテーナ.....	21-15	ピックアップエルボアッシ (12L).....	20-4
デデントローラ.....	21-12	ビニオンアッシ.....	8-55
<ト>		ビボット (EP).....	18-15
トップカウルアッシ (サービス).....	19-1	ビボット (EP).....	23-13
トップカウルシール L=1295	19-2	ヒューズ 20A.....	8-74
ドライブギヤ.....	21-29	ヒューズホルダブラケット	8-75
ドライブシャフトアッシ (L).....	10-42	ヒューズワイヤアッシ L=185	8-73
ドライブシャフトアッシ (S).....	10-42	ピン 3.5-28.....	10-24
ドライブシャフトアッシ (UL).....	10-42	<フ>	
ドライブシャフトハウジングアッシ (L).....	9-1	フィッティングプレート.....	24-6
ドライブシャフトハウジングアッシ (S).....	9-1	フィルタ	14-16
ドライブシャフトプッシング (UL).....	9-18	フィルタ	20-7
ドライブプーリ.....	4-9	プッシュロッドクラッチ	10-26
ドラッグリンクアッシ.....	18-25	プッシング 13-16-31.....	13-24
ドリブンプーリ.....	4-13	プッシング 13-16-31.....	13-29
トリムセッティングプレート	12-11	プッシング 13-17-19.5.....	13-25
トリムタブ.....	10-6	プッシング 14-15.8-7.....	15-8
トリムポジションデカール	12-4	プッシング 24-30-30.....	11-34
トリムロックピン	13-5	プッシング 24-30-30.....	13-20
ドレンスクリュ.....	6-25	プッシング 24-30-30.....	13-21
ドレンスクリュ.....	6-34	プッシング A.....	21-9
ドレンボルト.....	9-5	プッシング B.....	21-1
<ナ>		プッシング D.....	21-46
ナイロンナット (2T) M8=P1.25.....	13-7	プッシング カムシャフト	10-47
ナイロンナット 3/8.....	18-28	プッシング チョークノブ.....	16-21
ナイロンナット 4P0.7.....	10-10	プッシング チルトストップ.....	11-50
ナイロンナット 7/8.....	12-33	プッシング ハンドル.....	15-22
ナイロンナット 8P1.25	11-9	プッシング フックレバー.....	18-16
ナイロンナット 8P1.25	12-41	プッシング フックレバー.....	23-14
ナイロンナット 8P1.25	13-36	フェルゲージベントキャップアッシ	20-2
ナイロンナット 8P1.25	13-40	フェエルコネクタ (タンク、 フィメール)	20-9
ナット	4-12	フェエルコネクタ (タンク、 フィメール)	20-9
ナット	6-24	フェエルコネクタ (エンジンメール)	16-3
ナット	8-39	フェエルコネクタ (エンジンフィメール)	20-10
ナット	17-12	フェエルコネクタプロテクタ	16-5
ナット	17-15	フェエルコネクタマーク	20-17
ナット	18-7	フェエルタンクアッシ 12L(トーハツ).....	20-1
ナット	18-20	フェエルフィルタアッシ.....	5-37
ナット	21-5	フェエルポンプアッシ.....	5-28
ナット	21-31	フライホイール (ギヤ付).....	8-1
ナット	23-5	ブライマバルブ.....	20-13
ナット	23-8	ブライマバルブアッシ.....	20-8
ナット	23-21	ブライマバルブアッシ.....	20-8
ナット	24-7	ブラグ	6-10
ナット (フランジ付).....	11-41	ブラグ	6-12
ナット 12-P1.25	8-6	ブラグ	10-4
<ニ>		ブラグキャップ (抵抗入り).....	8-44
ニップル 10-32.....	1-2	ブラシ	14-26
ニップル ウォータ.....	16-11	ブラシ (-).....	8-58
ニュートラルスイッチ.....	16-6	ブラシ (+).....	8-57
ニュートラルスイッチ (リモートコントロール).....	22-3	ブラシスプリング.....	14-27
ニュートラルスイッチアクチエータ.....	16-7	ブラシホルダ.....	8-56
ニュートラルロックアーム	21-36	ブラシホルダ.....	14-29
ニュートラルロックスプリング	21-37	ブラスチックリベット 6.5	15-4
<ノ>		ブランジャ チョークソレノイド	5-10
ノブ.....	12-13	ブランジャアッシ	1-16
<ハ>		ブランジャコンプリート (EU).....	6-30
パイロットランプアッシ.....	16-13	フリースロットルスプリング	21-21
パイロットランプアッシ.....	16-13	フリースロットルドラム.....	21-45
バッテリーケーブル (L=2500)	8-66	フリースロットルレバー.....	21-13
バルサコイル.....	8-4	フリースロットルローラ.....	21-19
バルブアッシ.....	14-10	フリクションスプリング.....	7-9
バルブスプリング L=38.3	3-5	フリクションスプリング.....	11-22
バルブスプリングシート.....	3-8	フリクションピース.....	15-12
パワーヘッドガスケットセット.....	25-4	フリクションピース.....	11-21
バンドリードワイヤ.....	13-32	フリクションピース.....	13-19
バンドリードワイヤ.....	14-19	フリクションプレート.....	7-11
バンドリードワイヤ.....	22-14	フリクションレバー.....	13-37
バンドリードワイヤ 104.....	5-19	プレート	6-16
バンドリードワイヤ 158.....	1-19	プレート	12-35
<ヒ>		プレート コパイロット	13-42
ピストン (0.5O/S).....	2-5	プレート ロックアーム	21-47
ピストン (STD)	2-5	ブレンシャフトベアリング (ブラウン)	2-11
ピストンピン.....	2-9	ブレンシャフトベアリング (ブラック)	2-11
ピストンピンクリップ.....	2-10	ブレカ.....	14-23
ピストンリング (0.5O/S) 1st.....	2-6	ブレカホルダ.....	14-24
ピストンリング (0.5O/S) 2nd.....	2-7	ブレイコテッドボルト	4-16
ピストンリング (STD) 1st	2-6	ブレイコテッドボルト	8-25
ピストンリング (STD) 2nd	2-7	ブロート	6-5

フロートアームピン	6-6
フロートチャンバ	6-2
フロートチャンバ	6-2
フロートチャンバ(EU)	6-2
フロートチャンバガスケット	6-3
フロートバルブ	6-8
プロテクタ φ12-120	5-42
プロテクタ φ24-70	8-48
プロベラアッシ(5")4翼	10-60
プロベラアッシ(6.5")	10-60
プロベラアッシ(7")	10-60
プロベラアッシ(7")4翼	10-60
プロベラアッシ(7.5")	10-60
プロベラアッシ(8.5")	10-60
プロベラアッシ(9.5")	10-60
プロベラシャフト	10-22
プロベラシャフトハウジング	10-12
プロベラシャフトハウジングアッシ	10-11
プロベラナット	10-63
プロベラハードウェアキット	10-61
フロントシフトキット	25-11
<ヘ>	
ベベルギヤ A アッシ	10-17
ベベルギヤ B	10-18
ベベルギヤ C	10-19
ベルトガイド	4-11
ベルトカバー	7-33
<ホ>	
ホース	1-18
ホース	1-23
ホース	5-7
ホース	5-38
ホース	5-39
ホース	5-40
ホース	20-15
ホース	20-15
ホース	20-16
ホース	20-16
ボールベアリング 6004	10-15
ボールベアリング 6204	10-3
ボールベアリング 6301	10-43
ボトムカウル	16-1
ホルダシフトレバーシャフト	17-24
ボルト	15-15
ボルト	1-8
ボルト	1-12
ボルト	1-15
ボルト	3-21
ボルト	3-25
ボルト	3-28
ボルト	4-5
ボルト	4-8
ボルト	5-5
ボルト	5-26
ボルト	7-26
ボルト	8-8
ボルト	8-9
ボルト	8-23
ボルト	8-33
ボルト	8-38
ボルト	8-45
ボルト	8-50
ボルト	8-59
ボルト	8-60
ボルト	8-79
ボルト	8-80
ボルト	9-12
ボルト	9-17
ボルト	9-20
ボルト	10-7
ボルト	10-16
ボルト	10-36
ボルト	10-51
ボルト	10-52
ボルト	11-23
ボルト	11-38
ボルト	11-45
ボルト	11-47
ボルト	11-52
ボルト	12-10
ボルト	12-27
ボルト	12-38
ボルト	13-26

ボルト	13-31
ボルト	13-33
ボルト	13-43
ボルト	14-14
ボルト	14-15
ボルト	14-21
ボルト	15-25
ボルト	15-33
ボルト	16-2
ボルト	16-4
ボルト	16-15
ボルト	16-18
ボルト	16-29
ボルト	17-7
ボルト	17-11
ボルト	17-25
ボルト	17-29
ボルト	18-6
ボルト	18-13
ボルト	18-23
ボルト	21-11
ボルト	21-32
ボルト	23-4
ボルト	23-17
ボルト	23-20
ボルト	24-23
ボルト 3/8-35	18-27
ボルト 5-16	8-47
ボルト 5-16	8-65
ボルト 5-16	13-9
ボルト 5-16	24-26
ボルト 8-122	11-8
ボルト 8-35	1-22
ボルト コパイロット	13-39
ボルト スタータシャフト	7-10
ボルト セムス	8-36
ボルト セムス	8-67
ボルト セムス	24-28
ボルト ワッシャー付	8-15
ボルト ワッシャー付	8-16
ボルト ワッシャー付	13-11
ポンプ	14-13
ポンプケース(アッパ)	10-30
ポンプケース(ロフ)	10-38
ポンプケースガスケット	10-33
ポンプケースガスケット(ロフ)	10-40
ポンプケースライナ	10-31
ポンプダイヤフラム	5-32
ポンプボディガスケット	5-31
<マ>	
マウントブラケット(L)	11-44
マウントブラケット(R)	11-43
マニュアルバルブアッシ	14-3
<メ>	
メインジェット(#71) EU	6-9
メインジェット(#72)	24-19
メインジェット(#74)	24-19
メインジェット(#76)	6-9
メインジェット(#87)	24-19
メインジェット(#90)	24-19
メインジェット(#92)	6-11
メインジェット(#93) EU	6-9
メインスイッチアッシ	16-10
メインスイッチアッシ	22-1
メインスイッチキー(No.301)	22-2
メインスイッチキー(No.302)	22-2
メインスイッチキー(No.303)	22-2
メインノズル	6-14
メインノズル	6-14
メインノズル(EU)	6-14
メインノズル(EU)	6-14
メーターリードワイヤ L=1500	24-14
メーターリードワイヤ L=2000	24-13
メータダンパ	24-5
メータバルブ 12V-1.8W	24-4
メータバルブ 12V-1.8W	24-10
<モ>	
モータブラケットアッシ	14-22
<ヨ>	
ヨクアッシ	14-32
<ラ>	
ラチェット	7-8
ラバーブーツ	6-29

ラバーマウント.....	7-34	ワッシャ 10.5-18-1.5.....	12-25
ラバーマウント.....	8-18	ワッシャ 10.5-28-2.....	10-64
ラバーマウント.....	8-28	ワッシャ 13.2-21.8-2.....	3-18
ラバーマウント (アッパ).....	11-37	ワッシャ 15.2-19-1.9.....	10-20
ラバーマウント (ロフ).....	11-42	ワッシャ 22-36-1.....	12-34
ラバーマウント 9-16-4.3.....	8-21	ワッシャ 4.3-16-1.5.....	11-16
ラバーマウント 9-16-4.3.....	8-31	ワッシャ 6.5-19-3.2.....	4-15
ラベルオイルプレッシャ.....	19-4	ワッシャ 6.5-21-1.....	17-9
<リ>		ワッシャ 6.5-21-1.....	18-14
リール.....	7-6	ワッシャ 6.5-21-1.....	23-18
リギングボルトセット.....	25-1	ワッシャ 6.5-23-1.5.....	13-27
リギングボルトセット.....	25-1	ワッシャ 6-16-1.5.....	4-4
リコイルスタータアッシ.....	7-1	ワッシャ 6-16-1.5.....	7-27
リターンズプリング.....	7-7	ワッシャ 6-16-1.5.....	7-27
リテーナ.....	3-6	ワッシャ 6-16-1.5.....	8-19
リテーナリング.....	6-27	ワッシャ 6-16-1.5.....	8-20
リバーロック.....	11-24	ワッシャ 6-16-1.5.....	8-26
リバーロック.....	12-29	ワッシャ 6-16-1.5.....	8-29
リバーロックアーム.....	11-25	ワッシャ 6-16-1.5.....	8-30
リバーロックスプリング.....	11-28	ワッシャ 8.1-16-1.5.....	13-6
リバーロックスプリング.....	12-30	ワッシャ 8.1-20-0.8.....	13-38
リバーロックリンク.....	11-29	ワッシャ 8.5-18-1.6.....	17-16
リバーロックリンクジョイント.....	17-4	ワッシャ 8.5-18-1.6.....	18-9
リバーロックロッド.....	11-26	ワッシャ 8.5-18-1.6.....	18-9
リベット 3-22.....	11-5	ワッシャ 8.5-18-1.6.....	23-10
リベット 3-22.....	11-5	ワッシャ 8.5-28-1.....	11-11
リモートコントロールケーブレスターカバー.....	18-1	ワッシャ 8.5-28-1.....	13-30
リモートコントロールフィッティングアッシ.....	23-1	ワッシャ 9.6-18-2.....	18-29
リモートコントロールヘッドアッシ (RC5A).....	18-31	ワッシャ コパイロット.....	13-44
リモートコントロールヘッドアッシ (RC5C).....	18-31	ワッシャ リモコンボックス.....	21-4
リヤハウジング.....	21-34	ワッシャ ロックアーム.....	21-38
リヤパネル.....	21-35		
リリーフバルブアッシ.....	14-8		
リンクロッド (EP).....	5-15		
<レ>			
レクチファイアコンプリート.....	8-64		
レクチファイアコンプリート.....	24-25		
レクチファイヤキット.....	24-24		
<ロ>			
ローブアンカ.....	7-14		
ローラ.....	21-7		
ローラベアリング.....	10-2		
ローラリテーナ.....	21-20		
ロッカアーム.....	3-13		
ロッカアームシャフト.....	3-16		
ロッカシャフトスプリング L=25.....	3-17		
ロックプレート.....	10-57		
ロッドスナップ 1.5-2.....	5-16		
ロッドスナップ 3-B.....	5-23		
ロッドスナップ 4-2.....	11-31		
ロッドスナップ 5-3.....	11-30		
ロワチルトリミットデカール.....	12-5		
ロワユニットアッシ (L).....	25-12		
ロワユニットアッシ (S).....	25-12		
ロワユニットガセットセット.....	25-5		
<ワ>			
ワイヤカバー.....	21-30		
ワイヤリングダイヤフラムデカール.....	8-82		
ワイヤリングダイヤフラムデカール.....	8-82		
ワッシャ.....	1-21		
ワッシャ.....	5-6		
ワッシャ.....	5-27		
ワッシャ.....	7-23		
ワッシャ.....	8-7		
ワッシャ.....	8-61		
ワッシャ.....	8-62		
ワッシャ.....	9-6		
ワッシャ.....	10-37		
ワッシャ.....	11-10		
ワッシャ.....	11-40		
ワッシャ.....	12-39		
ワッシャ.....	12-40		
ワッシャ.....	13-16		
ワッシャ.....	13-34		
ワッシャ.....	13-35		
ワッシャ.....	13-41		
ワッシャ.....	15-23		
ワッシャ.....	15-34		
ワッシャ.....	17-21		
ワッシャ.....	18-24		
ワッシャ.....	21-6		
ワッシャ.....	21-10		
ワッシャ.....	21-25		

INDEX

<A>		
Adjust Screw Throttle Friction.....	21-26	
Adjusting Nut	3-15	
Adjusting Nut	15-13	
Adjusting Screw	3-14	
Alternator Ass'y.....	8-3	
Alternator Ass'y.....	24-22	
Alternator Kit	24-21	
Anode	1-11	
Anode	13-8	
Anode Plug	1-13	
Apron Ass'y	9-13	
Armature Ass'y	14-31	
Assist Cord (Blue)	5-18	
Assist Cord (Red) 200mm	22-13	
		
Ball Bearing 6004.....	10-15	
Ball Bearing 6204.....	10-3	
Ball Bearing 6301	10-43	
Band Lead Wire.....	14-19	
Band Lead Wire.....	22-14	
Band Lead Wire	13-32	
Band Lead Wire 104	5-19	
Band Lead Wire 158	1-19	
Battery Cable (L=2500).....	8-66	
Belt Cover	7-33	
Belt Guide	4-11	
Bevel Gear Ass'y (A).....	10-17	
Bevel Gear B	10-18	
Bevel Gear C	10-19	
Bolt	1-8	
Bolt	1-12	
Bolt	1-15	
Bolt	3-21	
Bolt	3-25	
Bolt	3-28	
Bolt	4-5	
Bolt	4-8	
Bolt	5-5	
Bolt	5-26	
Bolt	7-26	
Bolt	8-8	
Bolt	8-9	
Bolt	8-23	
Bolt	8-33	
Bolt	8-36	
Bolt	8-38	
Bolt	8-45	
Bolt	8-50	
Bolt	8-59	
Bolt	8-60	
Bolt	8-67	
Bolt	8-79	
Bolt	8-80	
Bolt	9-12	
Bolt	9-17	
Bolt	9-20	
Bolt	10-7	
Bolt	10-16	
Bolt	10-36	
Bolt	10-51	
Bolt	10-52	
Bolt	11-23	
Bolt	11-38	
Bolt	11-45	
Bolt	11-47	
Bolt	11-52	
Bolt	12-10	
Bolt	12-27	
Bolt	12-38	
Bolt	13-26	
Bolt	13-31	
Bolt	13-33	
Bolt	13-43	
Bolt	14-14	
Bolt	14-15	
Bolt	14-21	
Bolt	15-15	
Bolt	15-25	
Bolt	15-33	
Bolt	16-2	
Bolt	16-4	
Bolt	16-15	
Bolt	16-18	
Bolt	16-29	
Bolt	17-7	
Bolt	17-11	
Bolt	17-25	
Bolt	17-29	
Bolt	18-6	
Bolt	18-13	
Bolt	18-23	
Bolt	21-11	
Bolt	21-32	
Bolt	23-4	
Bolt	23-17	
Bolt	23-20	
Bolt	24-23	
Bolt	24-28	
Bolt 3/8-35	18-27	
Bolt 5-16	8-47	
Bolt 5-16	8-65	
Bolt 5-16	13-9	
Bolt 5-16	24-26	
Bolt 8-122	11-8	
Bolt 8-35	1-22	
Bolt Co-Pilot	13-39	
Bolt Starter Shaft	7-10	
Bolt W/Washer	8-15	
Bolt W/Washer	8-16	
Bolt W/Washer	13-11	
Bottom Cowl	16-1	
Breaker	14-23	
Breaker Holder	14-24	
Brush	14-26	
Brush Holder	8-56	
Brush Holder	14-29	
Brush Spring	14-27	
Bushing 13-16-31	13-24	
Bushing 13-16-31	13-29	
Bushing 13-17-19.5	13-25	
Bushing 14-15.8-7	15-8	
Bushing 24-30-30	11-34	
Bushing 24-30-30	13-20	
Bushing 24-30-30	13-21	
Bushing A	21-9	
Bushing B	21-1	
Bushing Choke Knob	16-21	
Bushing D	21-46	
Bushing Handle	15-22	
Bushing Tilt Stopper	11-50	
<C>		
Cable Clip Ass'y.....	18-5	
Cable Clip Ass'y.....	23-3	
Cable Joint	17-14	
Cable Joint	18-8	
Cable Joint	18-19	
Cable Joint	23-7	
Cable Joint	23-9	
Cable Terminal	21-28	
Cable Terminal Holder	8-77	
Cable Terminal Holder Stay	8-76	
Cable Terminal Plug	8-14	
Cable Terminal Plug	8-52	
Cable Terminal Plug	21-50	
Cable Terminal Plug	24-29	
Cam Rod (L)	10-46	
Cam Rod (S)	10-46	
Cam Rod (UL).....	10-46	
Cam Rod Bushing.....	10-47	
Camshaft Ass'y	3-12	
Camshaft Ass'y	3-12	
Cap	6-28	
Cap Ass'y.....	14-1	
Cap Nut Bracket Bolt.....	12-36	
Carburetor Ass'y.....	6-1	
Carburetor Ass'y (EP).....	6-1	
Carburetor Ass'y (EP).....	6-1	
Carburetor Ass'y (EP).....	6-1	
Carburetor Ass'y (EU)	6-1	
Carburetor Ass'y (MF/EF).....	6-1	
Carburetor Ass'y (MF/EF).....	6-1	
Carburetor Cover	6-18	
Carburetor Cover Gasket.....	6-19	
Carburetor Gasket	5-20	
Carburetor Repair Kit	25-10	
Carrying Handle	12-37	
Caution Decal (A)	19-3	
Caution Decal (B)	7-32	
CD Unit	8-24	
CD Unit Bracket.....	8-17	
CD Unit Cord Ass'y.....	8-12	
Check Valve (EU).....	6-36	
Check Valve (EU).....	6-36	
Check Valve P	5-29	
Check Valve R	5-30	
Choke Rod	5-22	
Choke Rod	16-20	
Choke Rod	23-22	
Choke Solenoid (EP)	5-9	
Choke Solenoid Bracket Ass'y (EP) ..	5-14	
Choke Solenoid Hook.....	5-13	
Clamp.....	20-14	
Clamp.....	20-18	
Clamp 6.5-14	5-4	
Clamp 6.5-47.5P	8-46	
Clamp 6.5-87P	8-34	
Clamp 6.5-87P	8-49	
Clamp 6-9.5L	15-20	
Clamp 6-9.5L	15-31	
Clamp Bracket (L).....	11-7	
Clamp Bracket (L).....	12-6	
Clamp Bracket (PTT-L)	13-2	
Clamp Bracket (PTT-R)	13-1	
Clamp Bracket (R).....	11-1	
Clamp Bracket (R).....	12-1	
Clamp Screw	11-3	
Clamp Screw	11-3	
Clamp Screw	12-3	
Clamp Screw	12-3	
Clamp Screw	12-3	
Clamp Screw	12-3	
Clamp Screw	12-3	
Clamp Screw	12-3	
Clamp Screw	12-3	
Clamp Screw	12-3	
Clamp Screw Ass'y.....	11-2	
Clamp Screw Ass'y.....	11-2	
Clamp Screw Ass'y.....	12-2	
Clamp Screw Ass'y.....	12-2	
Clamp Screw Ass'y.....	13-3	
Clamp Screw Ass'y.....	13-3	
Clamp Screw Handle.....	11-4	
Clamp Screw Handle.....	11-4	
Clamp Screw Pad.....	11-6	
Clamp Screw Pad.....	11-6	
Clip Fuel Pipe	5-41	
Clutch.....	10-23	
Clutch Cam.....	10-44	
Coil Spring (EU).....	6-31	
Collar 10.1-20-15	18-22	
Collar 10.2-12-12	13-15	
Collar 4-6-21	7-18	
Collar 6.2-9-12.3	7-25	
Collar 6.2-9-7.4	8-22	
Collar 6.2-9-7.4	8-32	
Collar 6-8-6	8-78	
Collar Bracket 6.5-10.5-10	17-8	
Connecting Rod Ass'y	2-3	
Connecting Rod Bolt.....	2-4	
Control Lever.....	21-42	
Co-Pilot Decal	12-8	
Cord Ass'y.....	8-83	
Cord Ass'y.....	22-11	
Cord Ass'y.....	22-12	
Cord Holder	15-28	
Cord Holder	15-30	
Cotter	3-7	
Coupling Pump	14-17	
Cover	15-24	

Cover Terminal Holder.....	8-81	Friction Piece.....	11-21	Key Drive Pulley	8-5
Cowl Latch Ass'y.....	16-28	Friction Piece.....	13-19	Key Magneto	4-14
Crankshaft Ass'y.....	2-1	Friction Piece.....	15-12	Key Pump Impeller	10-29
C-Ring	14-6	Friction Plate	7-11	Knob	12-13
Cyl Block & Crankcase Ass'y	1-1	Friction Spring.....	7-9	<L>	
Cylinder Head Ass'y.....	3-2	Friction Spring.....	11-22	Link Rod (EP)	5-15
Cylinder Head Bolt 8-50.....	1-4	Front Shift Kit.....	25-11	Lock Plate	10-57
Cylinder Head Bolt 8-50.....	3-24	Fuel Connector (Engine Female) ...	20-10	Lower Tilt Limit Decal.....	12-5
Cylinder Head Complete.....	3-1	Fuel Connector (Engine Male).....	16-3	Lower Unit Ass'y (L).....	25-12
Cylinder Head Complete.....	3-1	Fuel Connector (Tank side, Female) ...	20-9	Lower Unit Ass'y (S).....	25-12
Cylinder Head Cover.....	3-26	Fuel Connector (Tank side, Female) ...	20-9	Lower Unit Gasket Set	25-5
Cylinder Head Cover Gasket.....	3-27	Fuel Connector Mark	20-17	<M>	
Cylinder Head Gasket.....	3-22	Fuel Connector Protector	16-5	Main Jet (#71) EU	6-9
Cylinder Pin (Lower).....	13-28	Fuel Filter Ass'y.....	5-37	Main Jet (#72)	24-19
Cylinder Pin (Upper).....	13-23	Fuel Gauge Vent Cap Ass'y.....	20-2	Main Jet (#74)	24-19
<D>		Fuel Pump Ass'y.....	5-28	Main Jet (#76)	6-9
Damper (Upper).....	11-39	Fuel Tank Ass'y 12L(TOHATSU)	20-1	Main Jet (#87)	24-19
Decal (Lever)	22-17	Fuse 20A	8-74	Main Jet (#90)	24-19
Decal (TOHATSU).....	22-18	Fuse Holder Bracket	8-75	Main Jet (#92)	6-11
Decal Set (F6A3).....	19-5	Fuse Wire Ass'y L=185	8-73	Main Jet (#93) EU	6-9
Decal Set (F8A3).....	19-5	<G>		Main Nozzle.....	6-14
Decal Set (F9,8A3)	19-5	Gasket	1-14	Main Nozzle.....	6-14
Detent Retainer	21-15	Gasket	6-26	Main Nozzle (EU)	6-14
Detent Roller	21-12	Gasket 8.1-15-1.....	10-5	Main Nozzle (EU)	6-14
Detent Spring	21-17	Gasket Drain Screw	6-35	Main Switch Ass'y	16-10
Diaphragm Cover (EU).....	6-32	Gear Case Ass'y.....	10-1	Main Switch Ass'y	22-1
Disc Co-Pilot.....	13-45	Gear Oil (500mL).....	24-16	Main Switch Key (No.301).....	22-2
Distance Piece.....	12-9	Grease Fitting	11-20	Main Switch Key (No.302).....	22-2
Distance Plate Bracket	11-12	Grease Fitting	12-17	Main Switch Key (No.303).....	22-2
Dowel Pin 6-12	1-3	Grip.....	15-5	Manual Valve Ass'y	14-3
Dowel Pin 6-12	3-23	Grip.....	21-41	Meter Bulb 12V-1.8W	24-4
Dowel Pin 6-12	9-8	Grommet	16-23	Meter Bulb 12V-1.8W	24-10
Drag Link Ass'y J.....	18-25	Grommet	18-3	Meter Damper.....	24-5
Drain Bolt	9-5	Grommet	18-4	Meter Lead Wire L=1500.....	24-14
Drain Screw	6-25	Grommet	21-33	Meter Lead Wire L=2000.....	24-13
Drain Screw	6-34	Grommet	23-2	Motor Bracket Ass'y.....	14-22
Drive Gear	21-29	Grommet	23-23	Mount Bracket (L)	11-44
Drive Pulley	4-9	Grommet (F-type).....	16-22	Mount Bracket (R)	11-43
Drive Shaft Ass'y (L).....	10-42	Grommet 13-2.....	7-35	<N>	
Drive Shaft Ass'y (S).....	10-42	Grommet 17-2.7.....	16-25	Negative Brush (-).....	8-58
Drive Shaft Ass'y (UL).....	10-42	Grommet A	21-48	Neutral Lock Arm.....	21-36
Drive Shaft Bushing (UL).....	9-18	Grommet B.....	21-49	Neutral Lock Spring.....	21-37
Drive Shaft Housing Ass'y (L).....	9-1	Grommet Battery Cord.....	16-24	Neutral Switch.....	16-6
Drive Shaft Housing Ass'y (S).....	9-1	Grommet Cam Rod	9-9	Neutral Switch (Remote Control).....	22-3
Driven Pulley	4-13	Grommet Idle Port	9-15	Neutral Switch Actuator	16-7
<E>		Grommet Oil Pressure Switch	8-13	Nipple 10-32	1-2
Electric Bracket Ass'y.....	8-27	Grommet Shift Rod	16-26	Nipple Water	16-11
Electric Starter Kit (F).....	25-9	Grommet Throttle Shaft	16-27	Nut	4-12
Engine Basement Gasket	1-20	Ground (Earth W i r e) L=110 ..	11-46	Nut	6-24
Engine Oil.....	24-30	Ground (Earth W i r e) L=110 ..	11-46	Nut	8-39
Engine Short Block Kit	25-3	Ground (Earth W i r e) L=130 ..	13-10	Nut	17-12
Engine Short Block Kit	25-3	Guide Plate.....	9-2	Nut	17-15
E-Ring d=5	11-27	Guide Plate Gasket	10-35	Nut	18-7
E-Ring d=6	12-21	<H>		Nut	18-20
E-Ring d=6	21-24	Holder	17-24	Nut	21-5
E-Ring d=6	21-24	Hook Lever Bushing	18-16	Nut	21-31
E-Ring d=9	12-23	Hook Lever Bushing	23-14	Nut	23-5
Exciter Coil	8-2	Hose	1-18	Nut	23-8
Exhaust Cover (Outer)	1-9	Hose	1-23	Nut	23-21
Exhaust Cover Gasket.....	1-10	Hose	5-7	Nut	24-7
Exhaust Plug	9-7	Hose	5-38	Nut (W/Flange).....	11-41
Exhaust Valve	3-4	Hose	5-39	Nut 12-P1.25	8-6
Exhaust Valve Stem Seal	3-10	Hose	5-40	Nylon Nut (2T) M8=P1.25	13-7
Extension Cord L=2150	24-27	Hose	20-15	Nylon Nut 3/8	18-28
Extension Housing.....	9-16	Hose	20-15	Nylon Nut 4P0.7	10-10
Extension Housing Kit (UL).....	25-8	Hose	20-16	Nylon Nut 7/8	12-33
<F>		Hose	20-16	Nylon Nut 8P1.25	11-9
Filter	14-16	<I>		Nylon Nut 8P1.25	12-41
Filter	20-7	Idle Exhaust Port Cover	9-10	Nylon Nut 8P1.25	13-36
Fitting Plate	24-6	Idle Exhaust Port Gasket	9-11	Nylon Nut 8P1.25	13-40
Float	6-5	Ignition Coil (W/Resistance-Cap)	8-43	<O>	
Float Arm Pin.....	6-6	Insulator	5-21	Oil Bulb 12V-1.7W	24-3
Float Chamber	6-2	Insulator	5-21	Oil Filler Cap.....	3-29
Float Chamber	6-2	Intake Manifold Ass'y	5-1	Oil Level Gauge.....	4-1
Float Chamber (EU).....	6-2	Intake Manifold Gasket	5-3	Oil Pressure Decal	19-4
Float Chamber Gasket	6-3	Intake Silencer Ass'y	5-24	Oil Pressure Switch	8-53
Float Valve	6-8	Intake Valve	3-3	Oil Pump Ass'y	3-19
Flywheel (W/Gear).....	8-1	Intake Valve Stem Seal.....	3-9	Oil Pump Gasket.....	3-20
Free Throttle Drum	21-45	<J>		Oil Seal.....	14-30
Free Throttle Lever	21-13	Joint Ass'y (Inlet)	20-11	Oil Seal 12-24-8.....	10-39
Free Throttle Roller	21-19	Joint Ass'y (Outlet).....	20-12	Oil Seal 12-28-5.....	9-4
Free Throttle Spring	21-21	<K>		Oil Seal 15-28-10	10-14
Friction Lever.....	13-37	Key Drive Pulley	4-10	Oil Seal 18-35-8.....	3-11

Oil Seal 30-45-8.....	2-2	Pulsar Coil.....	8-4	Screw.....	14-33
Oil Strainer Ass'y.....	1-17	Pump.....	14-13	Screw.....	15-9
O-Ring.....	6-15	Pump Body Gasket.....	5-31	Screw.....	15-11
O-Ring.....	14-2	Pump Case (Lower).....	10-38	Screw.....	15-19
O-Ring.....	14-5	Pump Case (Upper).....	10-30	Screw.....	15-21
O-Ring.....	14-9	Pump Case Gasket.....	10-33	Screw.....	15-29
O-Ring.....	14-12	Pump Case Gasket (Lower).....	10-40	Screw.....	15-32
O-Ring.....	14-25	Pump Case Liner.....	10-31	Screw.....	17-5
O-Ring.....	20-6	Pump Diaphragm.....	5-32	Screw.....	17-20
O-Ring 1.5-2.5.....	7-29	Push Rod Clutch.....	10-26	Screw.....	21-2
O-Ring 1.5-3.5.....	14-11	<Q>		Screw.....	21-14
O-Ring 2.4-15.4.....	10-49	Quick-Connector (Male).....	20-5	Screw.....	21-16
O-Ring 2.4-35.2.....	5-25	<R>		Screw.....	21-18
O-Ring 2.4-9.8.....	14-4	Ratchet.....	7-8	Screw.....	21-18
O-Ring 2.6-18.7.....	5-35	Rear Housing.....	21-34	Screw.....	21-39
O-Ring 2-62.5.....	14-18	Rear Panel.....	21-35	Screw.....	22-4
O-Ring 3.1-24.4.....	3-30	Recoil Starter Ass'y.....	7-1	Screw.....	22-6
O-Ring 3.2-47.....	10-13	Rectifier Complete.....	8-64	Seal Ring 23-29-3.7.....	17-26
O-Ring 3.5-22.....	11-36	Rectifier Complete.....	24-25	Seal Ring Drag Link.....	18-30
O-Ring A 2.5-4.9.....	10-48	Rectifier Kit.....	24-24	Seal Ring Hook Lever.....	18-17
Overheat Buzzer.....	22-8	Reel.....	7-6	Seal Ring Hook Lever.....	23-15
<P>		Relief Valve Ass'y.....	14-8	Seal Washer.....	14-7
Pick-Up Elbow Ass'y (12L).....	20-4	Remote Cont Cable Stay Cover.....	18-1	Separate Cord (Black).....	8-51
Pilot Lamp Ass'y.....	16-13	Remote Control Fitting Ass'y.....	23-1	Setting Plate Tilt Stopper.....	11-51
Pilot Lamp Ass'y.....	16-13	Remote Control Head Ass'y (RC5A).....	18-31	Shift Arm (Remote Control).....	18-11
Pin 3.5-28.....	10-24	Remote Control Head Ass'y (RC5C).....	18-31	Shift Arm (Remote Control).....	23-12
Pinion Ass'y.....	8-55	Retainer.....	3-6	Shift Decal (F N R).....	16-19
Piston (0.5 O/S).....	2-5	Retaining Ring.....	6-27	Shift Gear Ass'y.....	21-27
Piston (STD).....	2-5	Return Spring.....	7-7	Shift Lever.....	17-6
Piston Pin.....	2-9	Reverse Lock.....	11-24	Shift Lever (Remote Control).....	17-22
Piston Pin Clip.....	2-10	Reverse Lock.....	12-29	Shift Lever Bracket.....	17-10
Piston Ring (0.5 O/S) 1st.....	2-6	Reverse Lock Arm.....	11-25	Shift Lever Bracket Cover.....	16-16
Piston Ring (0.5 O/S) 2nd.....	2-7	Reverse Lock Link.....	11-29	Shift Lever Rod.....	17-13
Piston Ring (STD) 1st.....	2-6	Reverse Lock Link Joint.....	17-4	Shift Lever Rod (EP).....	18-18
Piston Ring (STD) 2nd.....	2-7	Reverse Lock Rod.....	11-26	Shift Lever Rod (EP).....	23-6
Piston Ring Set (0.5 O/S).....	25-2	Reverse Lock Spring.....	11-28	Shift Lever Shaft.....	17-18
Piston Ring Set (STD).....	25-2	Reverse Lock Spring.....	12-30	Shift Lever Stopper t =0.5.....	17-27
Piston Ring-Oil (0.5 O/S).....	2-8	Rigging Bolt Set.....	25-1	Shift Lever Stopper t =0.8.....	17-28
Piston Ring-Oil (STD).....	2-8	Rigging Bolt Set.....	25-1	Shift Position Decal.....	22-15
Pivot (EP).....	18-15	Rivet 3-22.....	11-5	Shift Position Side Decal.....	22-16
Pivot (EP).....	23-13	Rivet 3-22.....	11-5	Shift Rod.....	17-1
Plain Shaft Bearing (Black).....	2-11	Rocker Arm.....	3-13	Shift Rod Joint.....	17-2
Plain Shaft Bearing (Brown).....	2-11	Rocker Arm Shaft.....	3-16	Shift Rod Lever.....	17-19
Plastic Rivet 6.5.....	15-4	Rocker Shaft Spring L=25.....	3-17	Shim 28-36.8-0.1.....	10-41
Plate.....	6-16	Rod Snap 1.5-2.....	5-16	Shim 28-36.8-0.15.....	10-41
Plate.....	12-35	Rod Snap 3-8.....	5-23	Shim 28-36.8-0.3.....	10-41
Plate Co-Pilot.....	13-42	Rod Snap 4-2.....	11-31	Shim 21-28-0.1.....	10-21
Plate Lock Arm.....	21-47	Rod Snap 5-3.....	11-30	Shim 21-28-0.15.....	10-21
Plug.....	6-10	Roller.....	21-7	Slow Jet (#37).....	6-13
Plug.....	6-12	Roller Bearing.....	10-2	Slow Jet (#37).....	24-20
Plug.....	10-4	Roller Retainer.....	21-20	Slow Jet (#38).....	24-20
Plug Cap W/Resistance.....	8-44	Rope Anchor.....	7-14	Slow Jet (#39).....	6-13
Plunger.....	5-10	Rubber Boot.....	6-29	Slow Jet (#40) EU.....	6-13
Plunger Ass'y.....	1-16	Rubber Mount.....	7-34	Snap Pin d=8.....	17-17
Plunger Complete (EU).....	6-30	Rubber Mount.....	8-18	Snap Pin d=8.....	18-10
Positive Brush (+).....	8-57	Rubber Mount.....	8-28	Snap Pin d=8.....	18-10
Power Head Gasket Set.....	25-4	Rubber Mount (Lower).....	11-42	Snap Pin d=8.....	23-11
Pre-Coated Bolt.....	4-16	Rubber Mount (Upper).....	11-37	Snap Retainer d=8.....	17-23
Pre-Coated Bolt.....	8-25	Rubber Mount 9-16-4.3.....	8-21	Solenoid Switch Cord (A) L=80.....	8-40
Primer Bulb.....	20-13	Rubber Mount 9-16-4.3.....	8-31	Solenoid Switch Cord (B) L=150.....	8-42
Primer Bulb Ass'y.....	20-8	<S>		Spacer.....	21-3
Primer Bulb Ass'y.....	20-8	Safety Rope 6-1600mm.....	24-1	Spacer 6.2-9-15.7.....	4-3
Propeller Ass'y (5") 4-Blade.....	10-60	Screw.....	5-11	Spacer Drag Link H.....	18-26
Propeller Ass'y (6.5").....	10-60	Screw.....	5-17	Spark Plug (DCPR6E).....	3-31
Propeller Ass'y (7").....	10-60	Screw.....	5-33	Spark Plug Decal.....	7-36
Propeller Ass'y (7") 4-Blade.....	10-60	Screw.....	5-34	Spark Tester (PET-4000).....	24-18
Propeller Ass'y (7.5").....	10-60	Screw.....	5-36	Spiral Tube Protector φ 10-100.....	5-8
Propeller Ass'y (8.5").....	10-60	Screw.....	6-4	Spiral Tube Protector φ 10-100.....	8-11
Propeller Ass'y (9.5").....	10-60	Screw.....	6-7	Spiral Tube Protector φ 10-100.....	8-70
Propeller Hardware Kit.....	10-61	Screw.....	6-17	Split Pin 3-18.....	10-65
Propeller Nut.....	10-63	Screw.....	6-20	Spring.....	12-19
Propeller Shaft.....	10-22	Screw.....	6-33	Spring.....	12-24
Propeller Shaft Housing.....	10-12	Screw.....	7-17	Spring.....	15-14
Propeller Shaft Housing Ass'y.....	10-11	Screw.....	7-24	Spring Clutch.....	10-25
Protector φ 12-120.....	5-42	Screw.....	8-10	Spring L=14.....	6-22
Protector φ 34-70.....	8-48	Screw.....	9-3	Spring Pin 3.5-16.....	13-17
Pt Ass'y.....	13-22	Screw.....	10-9	Spring Pin 3-10.....	5-2
PTT Decal.....	19-6	Screw.....	10-59	Spring Pin 3-10.....	10-45
PTT Solenoid Switch (A).....	8-37	Screw.....	11-13	Spring Pin 3-10.....	17-3
PTT Switch Ass'y.....	15-17	Screw.....	11-15	Spring Pin 3-12.....	5-12
PTT Switch Ass'y.....	18-2	Screw.....	12-15	Spring Retainer Clutch.....	10-27
PTT Switch Ass'y.....	22-5	Screw.....	14-20	Spring Tilt Lock Knob.....	12-14
PTT Switch Cover.....	22-7	Screw.....	14-28	Spring Washer.....	24-8

Starter Cable (L=200)	8-69	Tilt Stopper Grip	11-49	Water Pump Guide Plate	10-34
Starter Case Ass'y	7-2	Tilt Stopper Grip	13-14	Water Pump Impeller	10-28
Starter Handle	7-13	Tilt Stopper Shaft (Lower)	12-22	Water Pump Kit (Chrome Plated)	25-7
Starter Lock	7-16	Tilt Stopper Shaft (Upper)	12-20	Water Pump Repair Kit	25-6
Starter Lock Cable Bracket	16-14	Tilt Stopper Spring	13-18	Water Seal Plate	10-54
Starter Lock Cam	7-20	Tilt Switch Cover	21-40	Water Seal Rubber	10-53
Starter Lock Cam Spring	7-22	Tilt Switch Plug	21-43	Water Strainer	10-8
Starter Lock Lever	7-21	Tilt Switch Plug	21-43	Wave Washer	7-3
Starter Lock Spring	7-19	Timing Belt	4-17	Wave Washer	21-44
Starter Lock Wire	7-28	Tool Kit	24-32	Wave Washer d=10	12-28
Starter Motor Ass'y	8-54	Top Cowl Ass'y (Service)	19-1	Wave Washer d=14	18-12
Starter Motor Bracket	8-63	Top Cowl Seal L=1295	19-2	Wave Washer d=14	23-16
Starter Rope	7-12	Touch-Up Paint (Aquamarine Blue)	24-17	Wire Cover	21-30
Starter Seal	7-15	Trim Lock Pin	13-5	Wiring Diagram Decal	8-82
Starter Solenoid	8-35	Trim Position Decal	12-4	Wiring Diagram Decal	8-82
Starter Spring Case	7-5	Trim Setting Plate	12-11	<Y>	
Starter Spring t =0.67	7-4	Trim Tab	10-6	Yoke Ass'y	14-32
Stay	16-17	<V>			
Steering Bracket	15-27	Valve Ass'y	14-10		
Steering Hook Plate	18-21	Valve Spring L=38.3	3-5		
Steering Hook Plate	23-19	Valve Spring Seat	3-8		
Steering Shaft Ass'y	11-32	<W>			
Steering Shaft Ass'y	12-31	Washer	1-21		
Stern Bracket Spring	11-14	Washer	5-6		
Stop Screw L=15	6-23	Washer	5-27		
Stop Screw L=18	6-21	Washer	7-23		
Stop Switch Ass'y	16-8	Washer	8-7		
Stop Switch Ass'y (W/Rope)	22-9	Washer	8-61		
Stop Switch Lanyard Ass'y (W/Curl)	16-9	Washer	8-62		
Stop Switch Lanyard Ass'y (W/Curl)	22-10	Washer	9-6		
Stopper Bushing	9-19	Washer	10-37		
Stopper Cam Rod Bushing	7-30	Washer	11-10		
Stopper Cam Rod Bushing	10-50	Washer	11-40		
Storage Decal	16-30	Washer	12-39		
Stud	11-33	Washer	12-40		
Sub-Water Inlet Hose Plug	16-12	Washer	13-16		
Switch Box	15-18	Washer	13-34		
Swivel Bracket	11-19	Washer	13-35		
Swivel Bracket	12-16	Washer	13-41		
Swivel Bracket Ass'y	13-12	Washer	15-23		
Swivel Bracket Shaft Ass'y	12-32	Washer	15-34		
<T>		Washer	17-21		
Tachometer (W/Oil Lamp)	24-2	Washer	18-24		
Tachometer Ass'y	24-9	Washer	21-6		
Tachometer Lead Wire L=6000	24-11	Washer	21-10		
Tachometer Lead Wire L=6000	24-12	Washer	21-25		
Tank Filler Cap Gasket	20-3	Washer 10.5-18-1.5	12-25		
Tapping Screw	7-31	Washer 10.5-28-2	10-64		
Tapping Screw 5-30	9-14	Washer 13.2-21.8-2	3-18		
Terminal Cap	8-41	Washer 15.2-19-1.9	10-20		
Terminal Cap	8-41	Washer 22-36-1	12-34		
Terminal Cap	8-68	Washer 4.3-16-1.5	11-16		
Terminal Cap	8-71	Washer 6.5-19-3.2	4-15		
Terminal Cap	8-72	Washer 6.5-21-1	17-9		
Test Propeller Ass'y	24-15	Washer 6.5-21-1	18-14		
Thermostat	1-5	Washer 6.5-21-1	23-18		
Thermostat (71)	24-31	Washer 6.5-23-1.5	13-27		
Thermostat Cap	1-6	Washer 6-16-1.5	4-4		
Thermostat Cap Gasket	1-7	Washer 6-16-1.5	7-27		
Throttle Arm	21-22	Washer 6-16-1.5	7-27		
Throttle Decal	15-16	Washer 6-16-1.5	8-19		
Throttle Drum Ass'y	4-2	Washer 6-16-1.5	8-20		
Throttle Friction Arm	21-23	Washer 6-16-1.5	8-26		
Throttle Rod	4-6	Washer 6-16-1.5	8-29		
Throttle Shaft	15-6	Washer 6-16-1.5	8-30		
Throttle Shaft Damper	15-7	Washer 8.1-16-1.5	13-6		
Throttle Shaft Support	15-10	Washer 8.1-20-0.8	13-38		
Throttle Wire	15-26	Washer 8.5-18-1.6	17-16		
Throttle Wire Bracket	4-7	Washer 8.5-18-1.6	18-9		
Thrust Holder Ass'y	10-62	Washer 8.5-18-1.6	18-9		
Thrust Plate	21-8	Washer 8.5-18-1.6	23-10		
Thrust Plate (Upper)	11-35	Washer 8.5-28-1	11-11		
Thrust Rod	11-17	Washer 8.5-28-1	13-30		
Thrust Rod Spring	11-18	Washer 9.6-18-2	18-29		
Tiller Handle	15-3	Washer Co-Pilot	13-44		
Tiller Handle Ass'y	15-2	Washer Lock Arm	21-38		
Tiller Handle PTAss'y	15-1	Washer Remote Control Box	21-4		
Tilt Lock Decal	12-7	Water Pipe (L)	10-55		
Tilt Lock Piece	12-12	Water Pipe (S)	10-55		
Tilt Stopper (L)	12-26	Water Pipe (UL)	10-55		
Tilt Stopper (PTT)	13-13	Water Pipe Auxiliary Mount 13-2.5	10-58		
Tilt Stopper Ass'y	11-48	Water Pipe Seal (Lower)	10-32		
Tilt Stopper Body	12-18	Water Pipe Seal (Upper)	10-56		

INDEX (Parts Number)

172-36008-0.....	7-35	369-62439-1.....	11-51	3AA-03193-0.....	6-35	3B2-60003-1.....	9-18
174-35012-0.....	8-78	369-64014-0.....	10-21	3AA-03198-0.....	6-36	3B2-62118-0.....	11-12
301-64217-0.....	10-24	369-64015-0.....	10-21	3AA-03311-0.....	6-29	3B2-63063-0.....	15-10
307-62116-1.....	11-11	369-64032-0.....	10-20	3AA-03314-0.....	6-31	3B2-64010-0.....	10-17
307-62116-1.....	13-30	369-64121-0.....	10-63	3AA-03315-0.....	6-30	3B2-64020-0.....	10-18
309-00131-0.....	4-14	369-64124-0.....	10-64	3AA-05004-0.....	7-4	3B2-64030-0.....	10-19
309-06972-0.....	8-46	369-64223-0.....	10-26	3AA-05013-0.....	7-12	3B2-64081-0.....	10-41
309-60111-0.....	10-39	369-66011-0.....	10-44	3AA-05019-0.....	7-13	3B2-64082-0.....	10-41
309-62115-2.....	11-8	369-66021-1.....	10-48	3AA-05098-1.....	7-2	3B2-64083-0.....	10-41
331-65014-0.....	10-32	369-66031-0.....	10-47	3AA-05252-0.....	7-16	3B2-64110-1.....	24-15
332-00021-1.....	2-9	369-66033-0.....	10-50	3AA-06021-0.....	8-2	3B2-64215-0.....	10-23
332-60005-2.....	10-4	369-66043-1.....	9-9	3AA-06023-0.....	8-3	3B2-64222-0.....	10-27
332-60006-0.....	10-5	369-67105-0.....	18-16	3AA-06023-0.....	24-22	3B2-64230-1.....	10-62
332-61315-0.....	12-25	369-67105-0.....	23-14	3AA-06060-0.....	8-24	3B2-65011-0.....	10-31
332-62101-0.....	11-6	369-83830-2.....	23-19	3AA-06091-0.....	8-1	3B2-65016-0.....	10-30
332-62101-0.....	11-6	369-84398-0.....	1-19	3AA-06167-0.....	8-12	3B2-65018-1.....	10-33
332-66032-0.....	10-49	393-62437-0.....	11-50	3AA-06281-0.....	8-77	3B2-65020-0.....	10-40
332-66033-0.....	7-30	394-70250-0.....	20-10	3AA-06902-0.....	8-81	3B2-65021-1.....	10-28
332-70201-0.....	20-18	394-70260-0.....	16-3	3AA-07203-0.....	3-5	3B2-65022-0.....	10-29
332-72306-0.....	24-16	398-06830-0.....	16-8	3AA-07225-0.....	3-17	3B2-65025-0.....	10-34
332Q62102-1.....	11-4	398-62103-1.....	11-3	3AA-60108-0.....	4-16	3B2-65029-1.....	10-35
332Q62102-1.....	11-4	398-62103-1.....	11-3	3AA-60206-0.....	10-8	3B2-65231-1.....	25-7
336-06973-0.....	15-20	398-62396-1.....	13-10	3AA-61199-0.....	12-37	3B2-66315-0.....	11-28
336-06973-0.....	15-31	398-76080-0.....	16-6	3AA-62103-0.....	12-3	3B2-66321-1.....	11-26
338-02215-0.....	5-41	398-76083-0.....	16-7	3AA-62103-0.....	12-3	3B2-67187-0.....	16-27
338-67147-0.....	18-17	398Q62100-1.....	11-2	3AA-62114-1.....	12-35	3B2-70050-0.....	20-2
338-67147-0.....	23-15	398Q62100-1.....	11-2	3AA-62116-0.....	12-34	3B2-70155-0.....	20-4
344-67177-0.....	11-20	3A0-76079-0.....	8-22	3AA-62117-0.....	12-9	3B2-70167-0.....	20-1
344-67177-0.....	12-17	3A0-76079-0.....	8-32	3AA-62163-0.....	12-11	3B2-76147-2.....	8-69
345-01111-0.....	1-3	3A3-06830-0.....	22-9	3AA-62164-0.....	12-12	3B2-87321-3.....	25-5
345-01111-0.....	3-23	3A3-60984-0.....	16-12	3AA-62434-0.....	12-19	3B2-87322-1.....	25-6
345-01111-0.....	9-8	3A3-62396-1.....	11-46	3AA-62441-0.....	13-37	3B2B64513-1.....	10-60
345-05122-1.....	13-27	3A3-62396-1.....	11-46	3AA-62447-0.....	13-42	3B2B64514-1.....	10-60
345-06915-0.....	5-4	3A3-72537-0.....	24-13	3AA-62452-0.....	12-27	3B2B64515-1.....	10-60
345-62441-0.....	11-21	3A3-72560-0.....	22-5	3AA-62454-0.....	12-26	3B2B64517-1.....	10-60
345-65015-0.....	10-13	3A3-72591-0.....	22-7	3AA-62463-0.....	12-13	3B2B64519-1.....	10-60
345-67117-0.....	16-25	3A3-76037-0.....	8-14	3AA-62994-0.....	12-18	3B2Q60100-0.....	10-11
346-01032-0.....	1-7	3A3-76037-0.....	8-52	3AA-62995-0.....	12-20	3B2Q60101-0.....	10-12
346-62124-1.....	12-33	3A3-76037-0.....	21-50	3AA-62996-1.....	12-22	3B2Q61110-2.....	9-16
346-62127-0.....	12-36	3A3-76037-0.....	24-29	3AA-63727-0.....	12-24	3B7-06305-0.....	8-21
346-62421-1.....	11-22	3A3-76086-1.....	22-3	3AA-66135-1.....	17-18	3B7-06305-0.....	8-31
346-67114-1.....	4-3	3A3-76115-0.....	22-12	3AA-66315-0.....	12-30	3B7-70280-1.....	20-17
346-67115-0.....	17-9	3A3-83314-2.....	21-28	3AA-66322-1.....	12-29	3B7-72201-0.....	24-1
346-67115-0.....	18-14	3A3-84307-0.....	21-17	3AA-67503-0.....	7-15	3B7-72530-2.....	24-9
346-67115-0.....	23-18	3A3-84364-2.....	21-29	3AA-67584-0.....	12-7	3B7-72656-0.....	24-5
346-67196-1.....	5-23	3A3-84365-1.....	21-22	3AA-67589-0.....	12-5	3B7-72658-0.....	24-3
346-76057-0.....	5-13	3A3-84368-0.....	21-44	3AA-72049-0.....	12-8	3B7-72659-0.....	24-4
350-00024-1.....	2-10	3A3-84374-0.....	21-3	3AA-76010-0.....	8-54	3B7-72659-0.....	24-10
350-62121-2.....	11-17	3A3-84375-0.....	21-2	3AA-76012-0.....	8-57	3B7-72661-0.....	24-6
350-62415-0.....	11-36	3A3-84376-0.....	21-33	3AA-76013-0.....	8-58	3B7-77169-0.....	14-2
350-62417-0.....	11-34	3A3-84381-0.....	21-27	3AA-76014-0.....	8-56	3B7-77169-0.....	14-12
350-62417-0.....	13-21	3A3-84383-0.....	21-6	3AA-76026-0.....	16-10	3B7-77430-0.....	14-13
350-62423-0.....	11-35	3A3-84391-0.....	21-45	3AA-76065-0.....	8-64	3B7-77431-1.....	14-15
350-67154-0.....	15-4	3A3-84398-0.....	22-14	3AA-76065-0.....	24-25	3B7-77432-1.....	14-14
350-76015-0.....	8-55	3A3-84401-0.....	21-36	3AA-76145-0.....	8-68	3B7-77434-1.....	14-16
353-06821-0.....	16-9	3A3-84403-0.....	21-37	3AA-76161-0.....	24-27	3B7-83715-1.....	18-8
353-06821-0.....	22-10	3A3-84404-0.....	21-41	3AA-83719-0.....	17-16	3B7-83715-1.....	23-9
353-63207-0.....	13-15	3A3-84406-0.....	21-47	3AA-83719-0.....	18-9	3B7Q84312-0.....	21-13
353-72537-0.....	24-14	3A3-84407-0.....	21-38	3AA-83719-0.....	18-9	3B7Q84343-0.....	21-42
353-72546-0.....	22-13	3A3-84421-0.....	21-7	3AA-83719-0.....	23-10	3B7Q84350-3.....	18-31
353-76020-3.....	22-1	3A3-84422-0.....	21-8	3AA-83830-0.....	18-21	3B7Q84366-0.....	21-35
353-84371-0.....	21-4	3A3-84423-0.....	21-15	3AA-83913-0.....	18-22	3B7Q84441-0.....	21-34
353-84388-0.....	21-12	3A3-84424-0.....	21-19	3AA-84461-0.....	12-4	3BA-01138-0.....	16-11
353-84394-0.....	21-25	3A3-84425-0.....	21-21	3AA-84905-0.....	18-25	3BJ-67563-0.....	19-6
353-84916-0.....	18-29	3A3-84426-0.....	21-20	3AAQ60000-0.....	10-1	3BJ-72100-0.....	24-32
353-84918-0.....	18-28	3A3-84427-0.....	21-26	3AAQ62010-0.....	12-31	3C7-03271-1.....	7-29
361-72539-0.....	24-11	3A3-84428-0.....	21-23	3AAQ62100-0.....	12-2	3C7-70021-0.....	20-3
361-76073-0.....	5-10	3A3-84429-0.....	21-30	3AAQ62100-0.....	12-2	3C7-70113-0.....	20-7
361-76110-1.....	22-11	3A3-84431-0.....	21-9	3AAQ62112-1.....	12-1	3C7-70199-0.....	20-6
361-84414-0.....	21-48	3A3-84432-0.....	21-1	3AAQ62113-1.....	12-6	3C7-70211-0.....	20-13
361-84415-0.....	21-49	3A3-84435-0.....	21-46	3AAQ62310-1.....	12-16	3C7-70217-0.....	20-14
369-00132-0.....	8-6	3A3-84442-0.....	21-11	3AC-62191-0.....	12-32	3C7-70220-1.....	20-11
369-02230-0.....	5-37	3A3-84451-0.....	21-40	3AC-70200-2.....	20-8	3C7-70224-1.....	20-12
369-60111-0.....	10-14	3A3-84452-0.....	21-43	3AC-72300-0.....	24-30	3C8-03125-0.....	6-5
369-60218-1.....	1-11	3A3-84452-0.....	21-43	3AC-72326-0.....	24-17	3C8-03126-0.....	6-6
369-62122-2.....	11-18	3AA-01030-0.....	24-31	3AC-76120-0.....	8-66	3C8-03181-0.....	6-18
369-62146-1.....	11-14	3AA-03189-0.....	6-27	3ACQ84330-0.....	18-31	3C8-62104-2.....	11-5
369-62147-0.....	11-16	3AA-03190-0.....	6-28	3AS-62433-0.....	11-49	3C8-62104-2.....	11-5
369-62433-1.....	13-14	3AA-03192-0.....	6-34	3B2-01215-0.....	9-4	3C8-63733-0.....	11-30

3C8-67151-1	16-20	3R0-66308-0	8-29	3V1-03193-0	6-26	3V1-66134-0	23-6
3C8-67156-0	16-21	3R0-66308-0	8-30	3V1-03952-0	5-21	3V1-66142-0	18-15
3C8-72582-0	8-40	3R0-71015-0	3-29	3V1-04471-0	6-9	3V1-66142-0	23-13
3C8-72583-1	8-42	3R0-72180-0	19-3	3V1-04472-0	24-19	3V1-66145-0	17-24
3C8-76171-0	22-8	3R0-72181-0	7-32	3V1-04474-0	24-19	3V1-66187-0	17-26
3C8-84964-0	18-27	3R0-76064-0	8-75	3V1-04476-0	6-9	3V1-66211-1	17-1
3C8Q62100-1	13-3	3R0-77071-1	13-23	3V1-04493-0	6-9	3V1-66225-0	17-19
3C8Q62100-1	13-3	3R0-77076-0	13-25	3V1-04537-0	6-13	3V1-66241-0	17-2
3DN-03100-0	6-1	3R0-77167-0	14-18	3V1-04537-0	24-20	3V1-66302-1	17-4
3DN-03133-0	6-1	3R0-77171-0	14-6	3V1-04538-0	24-20	3V1-66305-1	11-29
3DP-03100-1	6-1	3R0-77173-0	14-7	3V1-04539-0	6-13	3V1-66313-0	11-25
3DP-03133-1	6-1	3R0-77177-0	14-4	3V1-04540-0	6-13	3V1-66322-0	11-24
3E0-70270-0	20-5	3R0-77451-0	14-11	3V1-05104-1	7-6	3V1-67120-0	16-28
3E0-77163-0	14-17	3R0-83715-0	17-14	3V1-05259-0	7-3	3V1-67196-0	5-16
3E0-77183-0	14-26	3R0-83715-0	18-19	3V1-05913-0	7-31	3V1-67501-0	19-2
3E0-77184-0	14-27	3R0-83715-0	23-7	3V1-06040-0	8-43	3V1-69000-0	16-14
3E0-77193-0	14-30	3R1-05003-2	7-8	3V1-06061-1	8-17	3V1-72028-0	8-82
3E0-84914-0	18-26	3R1-05006-2	7-11	3V1-06071-0	8-4	3V1-72120-0	25-1
3E3-62103-0	13-4	3R1-05007-0	7-9	3V1-06133-0	8-48	3V1-72539-0	24-12
3E3-62103-0	13-4	3R1-05012-0	7-7	3V1-06284-1	8-76	3V1-72547-0	5-18
3F3-02423-0	9-14	3R1-05125-0	7-5	3V1-06302-0	7-34	3V1-72615-0	15-17
3F3-72540-0	24-18	3R1-05131-0	7-14	3V1-06308-0	7-33	3V1-76011-1	8-63
3F3-76217-0	22-2	3R1-05138-1	7-10	3V1-06900-1	8-27	3V1-76032-0	15-18
3F3-76218-0	22-2	3R1-05216-0	7-19	3V1-07201-0	3-3	3V1-76050-0	5-9
3F3-76219-0	22-2	3R1-05255-0	7-18	3V1-07202-0	3-4	3V1-76066-0	8-73
3F3-84908-0	18-30	3R3-01030-0	1-5	3V1-07205-0	3-8	3V1-76076-0	5-15
3FK-03952-0	5-21	3R3-01144-0	1-14	3V1-07221-0	3-6	3V1-76078-1	5-14
3FK-07810-0	3-12	3R3-07204-0	3-9	3V1-07235-0	3-13	3V1-76148-0	5-8
3FK-87801-0	19-5	3R3-07206-0	3-10	3V1-07407-0	2-11	3V1-76148-0	8-11
3FKB01000-1	3-1	3R3-07227-0	3-18	3V1-07408-0	2-11	3V1-76148-0	8-70
3FKB87090-2	25-3	3R3-07405-1	9-5	3V1-07410-1	1-17	3V1-83732-0	18-3
3GF-70240-0	20-16	3R3-07406-0	9-6	3V1-07421-0	4-1	3V1-83732-0	23-2
3GF-70241-0	20-15	3R3-61017-0	1-22	3V1-07440-1	9-2	3V1-83820-0	18-5
3GF-70281-0	20-9	3R3-62094-2	15-33	3V1-07600-0	3-19	3V1-83820-0	23-3
3GF-70281-0	20-9	3R3-62443-0	13-38	3V1-07653-0	3-20	3V1-87121-0	25-4
3H6-00059-0	2-4	3R3-62445-0	13-39	3V1-10045-0	4-17	3V1-87122-0	25-10
3H6-04000-4	5-28	3R3-62448-1	13-44	3V1-10060-0	4-9	3V1-87123-0	25-2
3H6-04005-0	5-32	3R3-62449-0	13-45	3V1-10063-0	4-11	3V1-87124-0	25-2
3H6-04014-1	5-30	3R3-63012-0	15-5	3V1-10068-0	4-12	3V1-87326-0	10-61
3H6-04028-0	5-31	3R3-66226-0	16-26	3V1-60041-0	10-53	3V1-87801-1	19-5
3H6-04044-0	5-29	3R3-67162-0	16-24	3V1-60042-0	10-54	3V1B01000-3	3-1
3H6-06999-0	8-44	3R3-71040-0	16-13	3V1-60108-0	8-25	3V1B01001-0	3-2
3H6-07223-0	3-7	3T4-06972-1	8-34	3V1-60211-0	10-2	3V1B01021-0	3-26
3H6-07257-0	9-7	3T4-06972-1	8-49	3V1-60217-0	10-6	3V1B01100-0	1-1
3H6-07422-0	5-35	3T5-06920-0	8-18	3V1-61208-0	9-10	3V1B02301-0	1-9
3H6-07611-0	8-53	3T5-06920-0	8-28	3V1-61212-0	9-15	3V1B61301-1	11-37
3H6-07612-0	8-13	3T5-10131-0	4-10	3V1-61220-0	9-11	3V1B64510-0	10-60
3H6-60218-0	13-8	3T5-10131-0	8-5	3V1-61302-0	11-42	3V1B64510-0	10-60
3H6-63048-0	15-7	3T5-76247-0	8-74	3V1-61313-1	11-33	3V1B87090-5	25-3
3H6-63510-0	15-8	3T5-84398-0	5-19	3V1-61324-0	11-41	3V1Q61020-1	9-1
3H6-63619-1	17-8	3V1-00001-1	2-5	3V1-61333-1	11-39	3V1Q61030-0	9-1
3H6-67572-0	16-30	3V1-00004-1	2-5	3V1-62004-0	15-28	3V1Q61225-0	9-13
3H6-70200-1	20-8	3V1-00011-0	2-6	3V1-62431-1	11-48	3V1Q61401-0	11-43
3H6-70262-0	16-5	3V1-00012-0	2-7	3V1-63035-1	15-12	3V1Q61402-0	11-44
3H6-72026-0	7-36	3V1-00013-0	2-8	3V1-63036-0	15-14	3V1Q62001-0	15-27
3H6-76199-0	19-4	3V1-00014-0	2-6	3V1-63041-0	15-6	3V1Q62010-0	11-32
3HG601031-0	1-6	3V1-00015-0	2-7	3V1-63077-0	15-13	3V1Q62112-1	11-1
3H8-01012-1	1-4	3V1-00016-0	2-8	3V1-63102-0	15-22	3V1Q62113-1	11-7
3H8-01012-1	3-24	3V1-00030-1	2-1	3V1-63107-0	15-24	3V1Q62310-0	11-19
3H8-02093-0	1-2	3V1-00040-0	2-3	3V1-63108-1	15-23	3V1Q63003-3	15-2
3H8-07025-0	3-11	3V1-00121-0	2-2	3V1-63508-1	4-7	3V1Q63011-2	15-3
3H8-07237-0	3-15	3V1-01005-0	3-22	3V1-63600-0	15-26	3V1Q67481-0	16-16
3H8-10062-2	4-13	3V1-01024-0	3-27	3V1-63617-1	4-6	3V1Q67483-0	18-1
3H8-10066-0	4-15	3V1-01303-0	1-20	3V1-63622-0	4-2	3V1Q67645-0	19-1
3H8-76040-0	8-35	3V1-02010-1	5-1	3V1-63624-0	16-23	3V1Q77208-0	13-12
3H8B01143-1	1-13	3V1-02011-0	5-20	3V1-64211-0	10-22	3V1Q80404-0	25-11
3K9-05223-0	11-31	3V1-02012-0	5-25	3V1-64221-0	10-25	3V1Q87301-3	25-12
3N5-84331-0	22-17	3V1-02104-0	5-3	3V1-64306-1	10-42	3V1Q87302-3	25-12
3N5-84333-0	22-18	3V1-02305-0	1-10	3V1-64307-1	10-42	3V1Q87314-4	25-8
3N5-84336-0	22-15	3V1-02409-0	5-24	3V1-64309-1	10-42	3V2-03100-2	6-1
3N5-84465-0	22-16	3V1-03100-2	6-1	3V1-64332-0	9-19	3V2-03133-2	6-1
3N8-72640-1	24-2	3V1-03116-0	6-15	3V1-65017-0	10-38	3V2-03141-0	6-14
3P0-66233-0	13-6	3V1-03120-0	6-2	3V1-65100-0	10-55	3V2-03157-0	6-22
3R0-06303-1	7-25	3V1-03121-0	6-3	3V1-65110-0	10-55	3V2-03169-0	6-12
3R0-07238-0	3-14	3V1-03128-0	6-16	3V1-65120-0	10-55	3V2-03179-0	6-21
3R0-07422-0	3-30	3V1-03133-2	6-1	3V1-65203-0	10-57	3V2-04487-0	24-19
3R0-62473-0	13-18	3V1-03141-0	6-14	3V1-65204-0	10-58	3V2-04490-0	24-19
3R0-66308-0	4-4	3V1-03147-1	6-8	3V1-65206-0	10-56	3V2-04492-0	6-11
3R0-66308-0	7-27	3V1-03169-0	6-10	3V1-66012-0	10-46	3V2-06128-0	24-21
3R0-66308-0	7-27	3V1-03179-0	6-23	3V1-66013-0	10-46	3V2-06157-0	5-42
3R0-66308-0	8-19	3V1-03182-0	6-19	3V1-66014-0	10-46	3V2-07620-0	1-16
3R0-66308-0	8-20	3V1-03191-0	6-24	3V1-66129-0	17-22	3V2-60001-0	9-17
3R0-66308-0	8-26	3V1-03192-0	6-25	3V1-66134-0	18-18	3V2-60001-0	10-52

3V2-62004-0	15-30	910103-5612	13-11	9215E3-0516	15-19
3V2-66128-0	18-11	910103-5616	8-47	9215E3-0612	15-11
3V2-66128-0	23-12	910103-5616	8-65	9215E3-5512	14-33
3V2-67192-0	23-22	910103-5616	13-9	9215E3-5625	5-36
3V2-67193-0	23-23	910103-5616	24-26	921603-0308	5-33
3V2-72028-0	8-82	910103-5620	10-7	921603-0512	21-18
3V2-72120-0	25-1	910103-5625	8-45	921603-0512	21-18
3V2-72615-0	18-2	910103-5630	8-8	921603-0518	21-16
3V2-76110-0	8-83	910103-5630	8-9	9216E3-0612	11-13
3V2-76160-0	24-24	910103-5630	24-23	921703-0406	6-7
3V2-76300-2	25-9	9101E3-0612	13-26	921703-0406	11-15
3V2-83732-0	18-4	9101E3-0612	23-17	922503-0305	6-17
3V2-83880-1	23-1	9101E3-0616	15-25	922503-6410	6-20
3V2-87801-1	19-5	9101E3-0616	18-6	922503-6412	6-4
3V2Q63003-0	15-1	9101E3-0616	23-4	922503-6418	5-34
3V2Q67100-0	16-1	9101E3-0620	8-33	930103-0500	17-15
3V5-62442-0	13-7	9101E3-0625	7-26	930103-0500	18-20
3V5-72678-0	8-51	9101E3-0625	8-23	930103-0500	21-31
3V9-72019-0	15-16	9101E3-0625	15-15	930103-0500	23-8
3Y0-03120-0	6-2	9101E3-0625	17-7	930103-0500	24-7
3Y0-03197-0	6-32	9101E3-0630	4-5	930103-0600	21-5
3Y0-05090-0	7-1	9101E3-0820	13-31	9301E3-0600	8-39
3Y0-05207-0	7-28	9101E3-0830	11-23	9301E3-0600	17-12
3Y0-05226-0	7-21	9101E3-0885	12-38	9301E3-0600	18-7
3Y0-05253-0	7-20	9101E3-0885	13-33	9301E3-0600	23-5
3Y0-05258-0	7-22	9101E3-5612	4-8	9301E3-0800	23-21
3Y0-66112-0	12-14	9101E3-5612	8-50	930403-0400	10-10
3Y0-76145-0	8-71	9101E3-5612	8-79	930403-0800	11-9
3Y1-03141-0	6-14	9101E3-5612	9-20	930403-0800	12-41
3Y1-66113-0	17-27	9101E3-5612	11-47	930403-0800	13-36
3Y1-66117-0	17-28	9101E3-5612	11-52	930403-0800	13-40
3Y1-76145-0	8-41	9101E3-5612	16-15	940103-0400	17-21
3Y1-76145-0	8-41	9101E3-5612	16-29	940103-0600	7-23
3Y1-76145-0	8-72	9101E3-5612	17-25	940103-0800	21-10
3Y2-03120-0	6-2	9101E3-5612	17-29	940121-1200	8-7
3Y2-03141-0	6-14	9101E3-5612	18-13	9401E3-0600	5-6
3Y2-03198-0	6-36	9101E3-5616	8-80	9401E3-0600	5-27
3Y2-07920-0	3-16	9101E3-5616	13-43	9401E3-0600	10-37
3Y3-63621-0	16-22	9101E3-5616	16-18	9401E3-0800	1-21
3Y3-66110-0	17-6	9101E3-5620	1-15	9401E3-0800	8-61
3Y3-66134-0	17-13	9101E3-5620	8-38	9401E3-0800	8-62
3Y3-67192-0	5-22	9101E3-5620	9-12	9401E3-0800	11-10
3Y3-67578-0	16-19	9101E3-5620	10-16	9401E3-0800	11-40
3Y3Q67480-0	17-10	9101E3-5625	3-28	9401E3-0800	12-40
3Y4-07810-0	3-12	9101E3-5625	10-51	9401E3-0800	13-34
3Z0-61334-0	12-39	9101E3-5625	16-2	9401E3-0800	13-41
3Z0-61334-0	13-35	9101E3-5625	16-4	9401E3-1000	13-16
3Z0-62417-0	13-20	9101E3-5625	17-11	9401E3-1000	15-34
3Z0-62476-1	13-13	9101E3-5640	1-8	9401E3-1000	18-24
3Z0-63035-0	13-19	9101E3-5640	12-10	941303-0500	24-8
3Z0-71040-0	16-13	9101E3-5652	11-45	941403-1000	12-28
3Z0-72580-0	8-37	9101E3-5830	23-20	941403-1400	18-12
3Z0-76174-0	16-17	9101F4-5620	11-38	941403-1400	23-16
3Z0-77076-0	13-24	9101F4-5625	3-25	945303-0500	11-27
3Z0-77076-0	13-29	9101F4-5635	3-21	945303-0600	12-21
3Z0-77101-1	13-28	9161E3-0650	10-36	945303-0600	21-24
3Z0-77115-0	13-5	9161E3-0695	5-26	945303-0600	21-24
3Z0-77167-0	14-25	9161E3-1045	18-23	945303-0900	12-23
3Z0-77175-0	14-3	9161F4-0653	5-5	951403-0310	5-2
3Z0-77179-0	14-5	9161F4-0830	8-59	951403-0310	17-3
3Z0-77179-0	14-9	9161F4-0830	8-60	951403-0312	5-12
3Z0-77186-0	14-29	920803-0518	15-9	951403-3516	13-17
3Z0-77187-0	14-24	921503-0206	22-6	951407-0310	10-45
3Z0-77190-0	14-31	921503-0315	22-4	951503-0318	10-65
3Z0-77191-0	14-23	921503-0406	21-14	951603-0800	17-17
3Z0-77192-0	14-22	921503-0408	15-29	951603-0800	18-10
3Z0-77195-0	14-32	921503-0414	17-20	951603-0800	18-10
3Z0-77221-0	14-1	921503-0430	10-9	951603-0800	23-11
3Z0-77431-0	14-21	921503-0508	6-33	951703-0800	17-23
3Z0-77450-0	14-8	921503-0510	21-39	9601-0-6004	10-15
3Z0-77460-0	14-10	921503-0512	8-10	9601-0-6204	10-3
3Z0-84398-0	13-32	921503-0535	12-15	9601-0-6301	10-43
3Z0Q77151-0	13-22	921503-0612	17-5	9701-1-1103	3-31
3Z0Q77211-2	13-1	921503-5430	7-17	98AB-50-150	5-39
3Z0Q77212-0	13-2	921503-5625	7-24	98AB-50-260	5-38
3Z1-84398-0	14-19	921503-6408	5-11	98AB-50-330	1-23
910103-0525	21-32	921503-6510	9-3	98AB-50-330	5-40
910103-0616	1-12	921521-5512	14-28	98AB-701600	20-16
910103-5610	8-36	9215E3-0510	5-17	98AB-70-200	5-7
910103-5610	8-67	9215E3-0510	10-59	98AB-70-700	20-15
910103-5610	24-28	9215E3-0510	15-32	98AH-95-120	1-18
910103-5612	8-15	9215E3-0512	14-20		
910103-5612	8-16	9215E3-0512	15-21		

トーハツ船外機
パーツ カタログ

PARTS CATALOG

MFS 6A₃

8A₃

9.8A₃

TOHATSU CORPORATION

**Address : 5-4,3-chome,Azusawa,Itabashi-ku,
TOKYO,174-0051 JAPAN**

Phone : TOKYO (03)3966-3117

FAX : TOKYO (03)3966-0090

Website : www.tohatsu.co.jp

本 社 〒174-0051 東京都板橋区小豆沢3-5-4 03(3966)3116
マリン九州 〒812-0892 福岡市博多区東那珂2-10-55 092(411)8770
マリン関西 〒530-0043 大阪市北区天満1-8-27 06(6358)2971
マリン関東 〒174-0051 東京都板橋区小豆沢3-5-4 03(3966)2222