

2019 PARTS CATALOG

トーハツ船外機 パーツカタログ



TOHATSU

Feel the Wind™

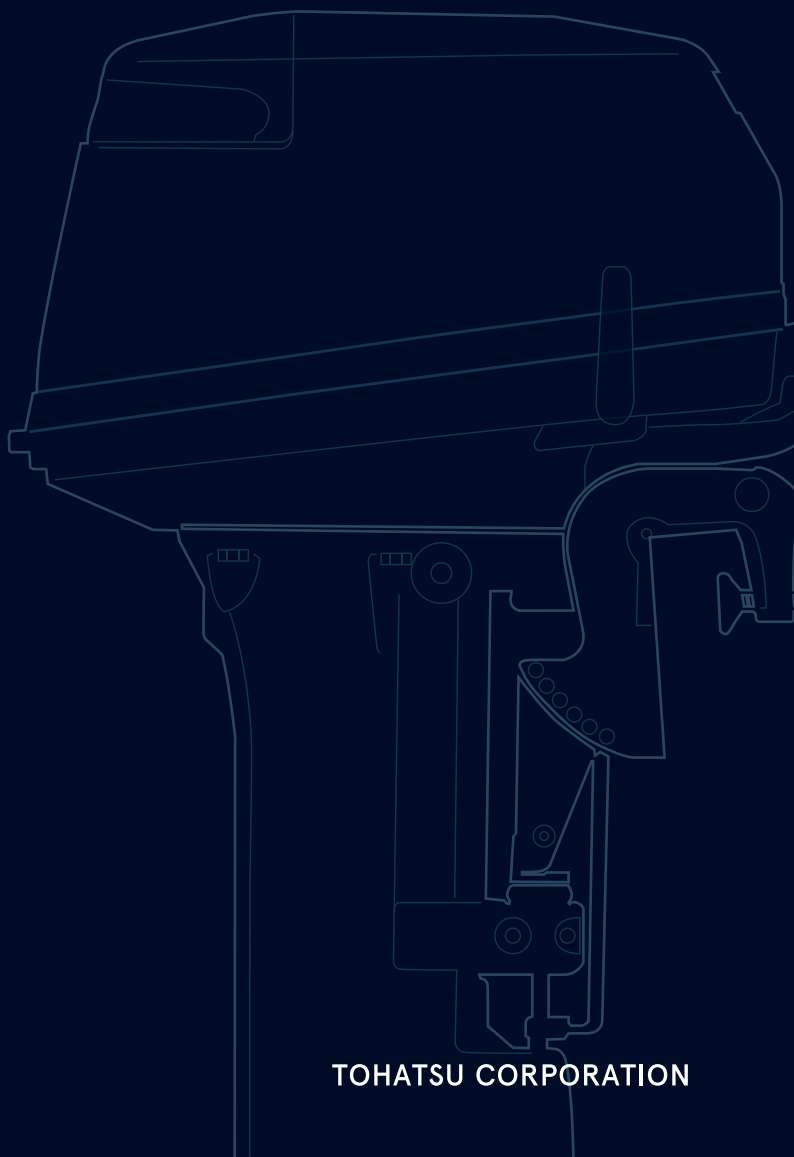
M 9.9D2
M 15D2
M 18E2
Models

Serial Number 000001AK~

OB NO.002-2 1043-0AK 350 1901



TOHATSU CORPORATION



パーツカタログのご使用について

1. このパーツカタログは、2019年1月現在で編集しております。
2. 新設、廃止または、変更が生じた場合は、サービスブルテン等にてお知らせ致しますので、その都度、ご訂正ください。
3. イラストレーション（部品図）は部品検索の目安として記載していますので現品と形状が異なる場合があります。
4. イラストが一つに対して複数の品番がありますので枝番、適用モデル、備考を確認してからご注文願います。

適用モデル

Ref.No. 見出番号	Part No. 部品番号	Description 部 品 名	Q'ty/個数			Remarks 備 考
			M1502	M1502	M1502	
1-1	1 3G2B01100-2	CYL BLOCK & CRANKCASE ASSY シリンダブロック&クランクケースアッシー	1	1		Black
1-1	2 362B01100-5	CYL BLOCK & CRANKCASE ASSY シリンダブロック&クランクケースアッシー			1	Black
1-5	338-01131-1	* NIPPLE 4.8-5 * ニップル 4.8-5	1	1	1	
1-6	393-01131-0	* NIPPLE 5.5-5 * ニップル 5.5-5	1	1	1	
	393-01137-0	* NIPPLE 5-4-5 * ニップル L	1	1	1	

仕様違い
イラスト位置 No.
Fig. No.

5. アッセンブリまたは、キットでの販売部品は、その構成する部品の頭に（*）印をつけて表しています。
6. 本文中に記載されている記号は、次の様になっています。

STD :スタンダード	OPT :オプション
O/S :オーバーサイズ	ASSY :アッセンブリ
DO :日本国内向け	EX :海外輸出向け
A :必要に応じて選択	EU :欧州連合

7. オーダー上の注意

塗装部品の注文に当っては、以下に従ってください。

パーツナンバーの4桁目が“B”・“Q”記号のものは塗装されています。

現在の塗装色はパワーヘッドがブラック（B）、ロウユニットがアクアマリンブルー（Q）、プロペラがブラック（B）です。

※ ロウユニットの旧塗装色は（S）シルバーグレーです。

[例示]

エンジンショートブロックキット	ロウユニットアッシー (L)
3M5B87090-A	398Q87302-2

B: ブラック

Q: アクアマリンブルー

8. ボルト・ナット・ワッシャのサイズ記号に付いて


ボルト	916124 - 0845	首下長さ
		径

ナット・ワッシャ	940121 - 0800	径
----------	---------------	---

9. 標準部品のホースは、長巻（備考を参照）に代替されます。

ホース

98AL - 40 - 270



HOSE/PIPE

Ref.No. 見出番号	Part No. 部品番号	Description 部 品 名	Bulk part No. バルク部品番号	Bulk part バルク部品	
				Inner Daimeter(mm) 内径(ミリ)	Length(m) 長さ(メートル)
1-30	98AL-40-270	HOSE ホース	98AL-401000	4	1
1-38	98AB-30-270	HOSE ホース	98AB-301000	3	1
3-29	98AB-50-220	HOSE ホース	98AB-501000	5	1
12-29	98AB-50-185	HOSE ホース	98AB-501000	5	1
16-6	98AB-70-700	* HOSE * ホース	98AB-701000	7	1
16-7	98AB-701600	* HOSE * ホース	98AB-701000 x2	7	1

HOW TO USE THIS PARTS CATALOG

1. This Parts Catalog provides information available as of the end of January, 2019.
2. Please keep the Parts Catalog updated each time when receiving the Service Bulletin describing the addition, abolition and/or change of parts.
3. Actual shapes of parts may be different from the illustrations shown in this Parts Catalog because they are described only as a guide for searching parts.
4. One illustration is given more than one article number. Please confirm the sub-number, applicable model and remarks before ordering parts.

Applicable model

Ref.No. 見出番号	Part No. 部品番号	Description 部品名	Q'ty/個数			Remarks 備考
			M15D2 Z99D2	M18E2	M18E2	
1-1	1 3G2B01100-2	CYL BLOCK & CRANKCASE ASSY シリンダブロック&クランクケースアッ	1	1		Black
1-1	2 362B01100-5	CYL BLOCK & CRANKCASE ASSY シリンダブロック&クランクケースアッ			1	Black
1-5	338-01131-1	* NIPPLE 4.8-5 * ニップル 4.8-5	1	1	1	
1-6	393-01131-0	* NIPPLE 5.5-5 * ニップル 5.5-5	1	1	1	
	393-01137-0	* NIPPLE 5-4-5 * ニップル L	1	1	1	

① ②

① Different specification
② Illustration position number
Fig. No.

5. Given mark in (*) to part number shows assembly or kit part.

6. Marks in this Parts Catalog show.

STD : Standard	OPT : Optional Parts
O/S : Over size	ASSY : Assembly
DO : Domestic Model	EX : Export Model
A : As required	EU : European Union

7. Attention to order

Please order painted parts in accordance with following.

The parts that fourth figure of the parts number is (B), (Q) have painted.

Present coloring of power head is black (B) and lower unit is aqua marine blue (Q).

[Example]

ENGINE SHORT BLOCK KIT	LOWER UNIT ASSY (L)
3M5B87090-A	398Q87302-2

B: Black

Q: Aquamarine Blue

8. About dimensional identification of bolts, nuts and washers.

BOLT 916124 - 0845

Length below neck
Diameter

NUTS & WASHERS 940121 - 0800

Diameter

9. Hose, that is a standard part, is replaced with long hose.

HOSE

98AL - 40 - 270



HOSE/PIPE

Ref.No. 見出番号	Part No. 部品番号	Description 部 品 名	Bulk part No. バルク部品番号	Bulk part バルク部品	
				Inner Daimeter(mm) 内径(ミリ)	Length(m) 長さ(メートル)
1-30	98AL-40-270	HOSE ホース	98AL-401000	4	1
1-38	98AB-30-270	HOSE ホース	98AB-301000	3	1
3-29	98AB-50-220	HOSE ホース	98AB-501000	5	1
12-29	98AB-50-185	HOSE ホース	98AB-501000	5	1
16-6	98AB-70-700	* HOSE * ホース	98AB-701000	7	1
16-7	98AB-701600	* HOSE * ホース	98AB-701000 x2	7	1

CONTENTS
目 次

Fig. 1	CYLINDER・CRANK CASE	1
	シリンダ・クランクケース	
Fig. 2	PISTON・CRANK SHAFT	7
	ピストン・クランクシャフト	
Fig. 3	INTAKE MANIFOLD	11
	インテークマニホールド	
Fig. 4	CARBURETOR	15
	キャブレタ	
Fig. 5	RECOIL STARTER	19
	リコイルスタータ	
Fig. 6	MAGNETO・ELECTRIC PARTS	23
	マグネト・エレクトリックパーツ	
Fig. 7	ELECTRIC STARTER (EF・EP MODEL)	27
	エレクトリックスタータ (EF・EP モデル)	
Fig. 8	DRIVE SHAFT HOUSING	31
	ドライブシャフトハウジング	
Fig. 9	GEAR CASE	33
	ギヤケース	
Fig. 10	BRACKET	39
	ブラケット	
Fig. 11	TILLER HANDLE	45
	ティラハンドル	
Fig. 12	BOTTOM COWL	47
	ボトムカウル	
Fig. 13	SHIFT	51
	シフト	
Fig. 14	REMOTE CONTROL PARTS	53
	リモートコントロールパーツ	
Fig. 15	TOP COWL	57
	トップカウル	
Fig. 16	FUEL TANK	59
	フュエルタンク	
Fig. 17	COMPONENT PARTS OF REMOTE CONTROL	61
	リモコンボックス構成部品	
Fig. 18	COMPONENT PARTS OF REMOTE CONTROL (ELECTRIC PARTS)	65
	リモコンボックス構成部品 (電装品関係)	
Fig. 19	OPTIONAL PARTS・ACCESSORIES	67
	オプションパーツ・アクセサリ	
Fig. 20	ASSEMBLY・KIT PARTS	69
	アッセンブリ・キットパーツ	
	索引	81
	INDEX	87
	INDEX (Parts Number)	91

Fig. 1 CYLINDER · CRANK CASE
シリンダ・クランクケース

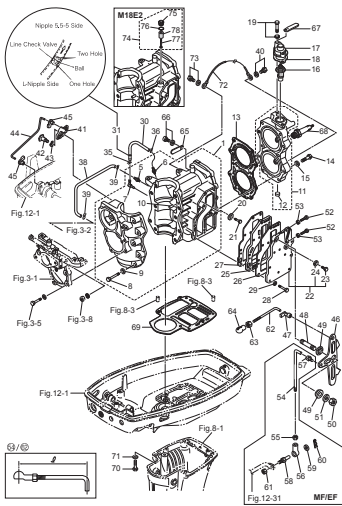


Fig. 2 PISTON · CRANK SHAFT
ピストン・クランクシャフト

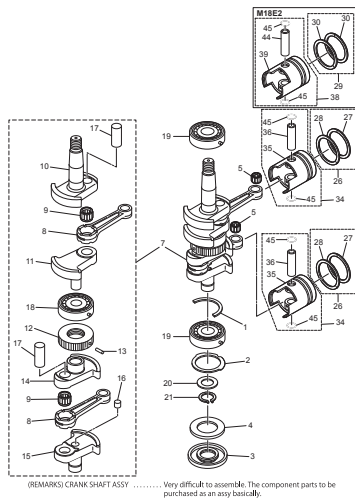


Fig. 3 INTAKE MANIFOLD
インテークマニホールド

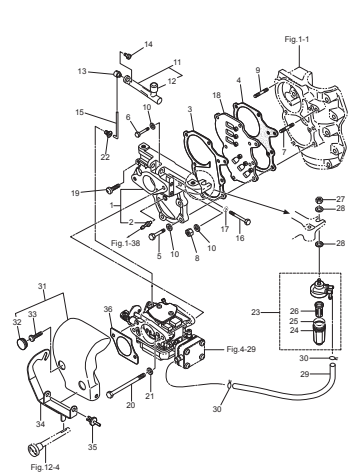


Fig. 4 CARBURETOR
キャブレタ

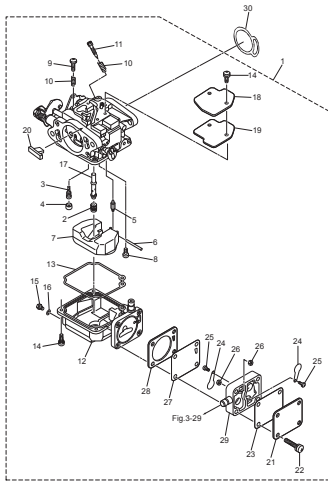


Fig. 5 RECOIL STARTER
リコイルスタータ

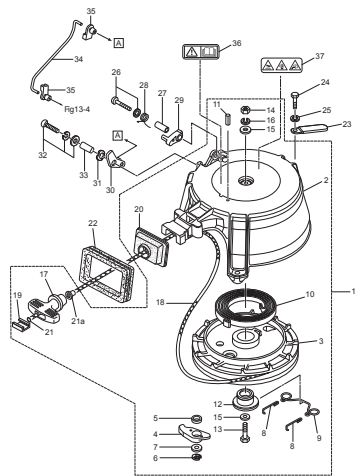


Fig. 6 MAGNETO · ELECTRIC PARTS
マグネット・エレクトリックパーツ

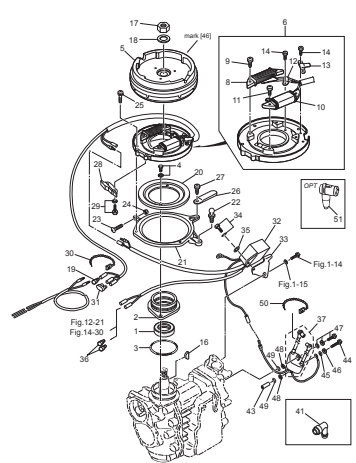


Fig. 7 ELECTRIC STARTER (EF · EP MODEL)
エレクトリックスタータ(EF · EP モデル)

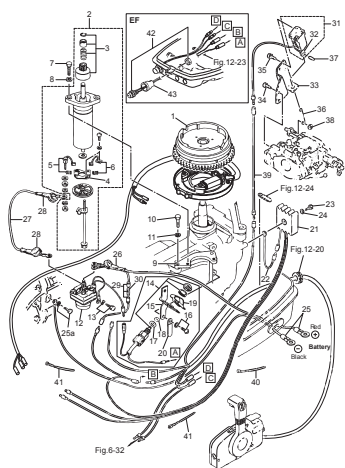


Fig. 8 DRIVE SHAFT HOUSING
ドライブシャフトハウジング

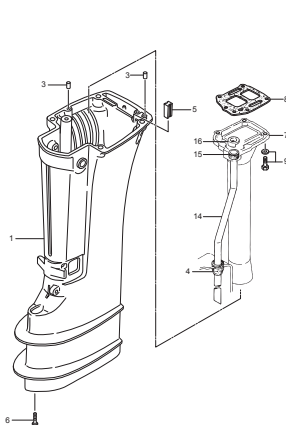


Fig. 9 GEAR CASE
ギヤケース

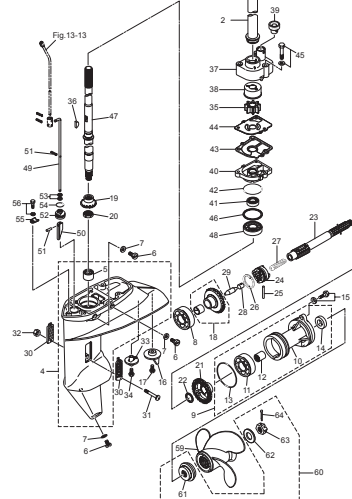


Fig.10 BRACKET
ブラケット

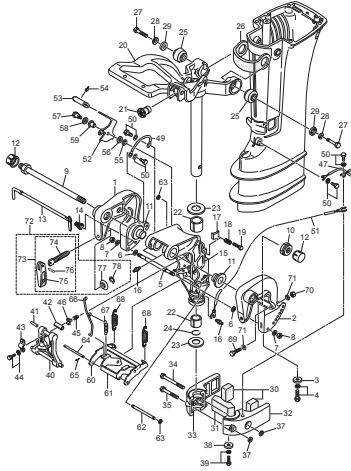


Fig.11 TILLER HANDLE
ティラハンドル

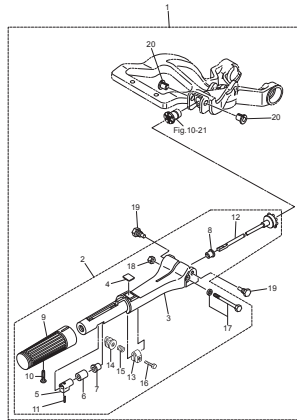


Fig.12 BOTTOM COWL
ボトムカウル

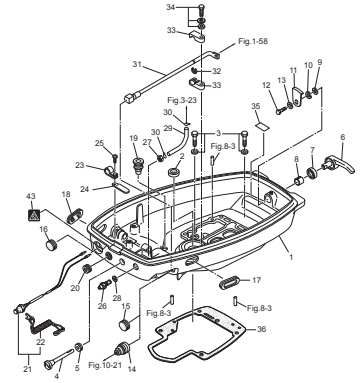


Fig.13 SHIFT
シフト

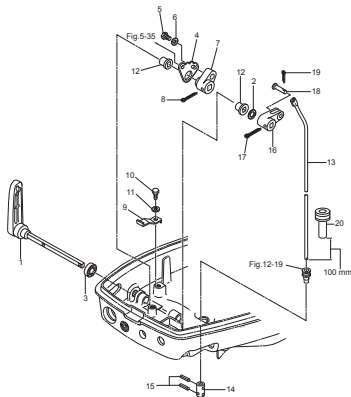


Fig.14 REMOTE CONTROL PARTS
リモートコントロールパーツ

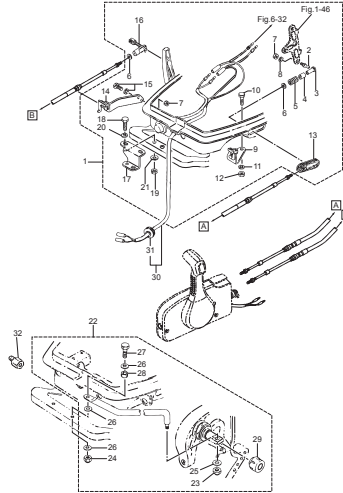


Fig.15 TOP COWL
トップカウル

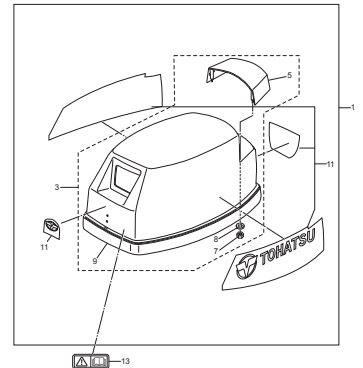


Fig.16 FUEL TANK
フエルトンク

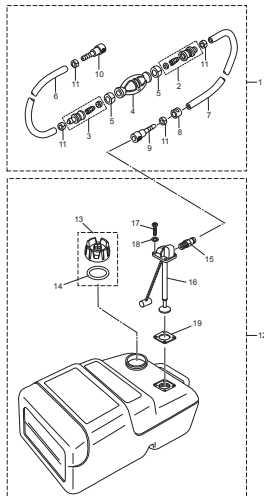


Fig.17 COMPONENT PARTS OF REMOTE CONTROL
リモコンボックス構成部品

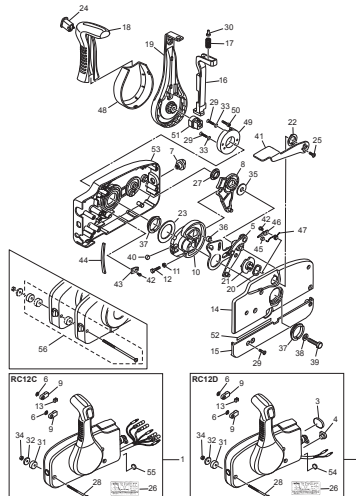


Fig.18 COMPONENT PARTS OF REMOTE CONTROL (ELECTRIC PARTS)
リモコンボックス構成部品(電装品関係)

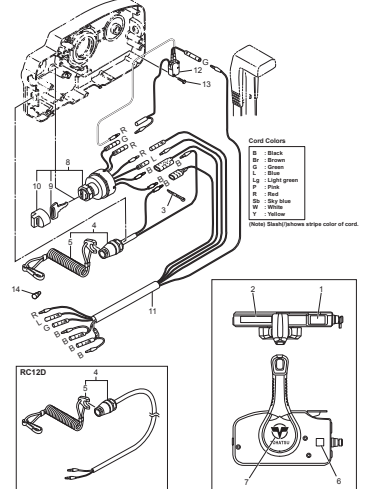


Fig. 19 OPTIONAL PARTS · ACCESSORIES
オプションパーツ・アクセサリ

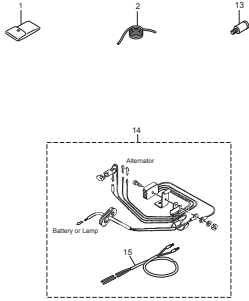
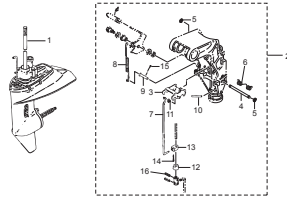


Fig. 20 ASSEMBLY · KIT PARTS
アッセンブリ・キットパーツ



- | | | | |
|----|-------------------------------|----|-----------------------|
| 17 | ELECTRIC STARTER KIT (P TYPE) | 19 | |
| 18 | エレクトリックスターターキット (Pタイプ) | 20 | |
| 19 | ELECTRIC STARTER KIT (F TYPE) | 21 | POWER HEAD GASKET SET |
| 20 | エレクトリックスターターキット (Fタイプ) | 22 | ワータポンプリペアキット |
| 21 | CARBURETOR REPAIR KIT | 23 | ワータポンプキット (クロムメッキ) |
| 22 | キャブレタリペアキット | 24 | LOWER UNIT GASKET SET |
| 23 | POWER HEAD GASKET SET | 25 | ティラーハンドルキット |
| 24 | ワータポンプリペアキット | | |
| 25 | ワータポンプキット (クロムメッキ) | | |
| | LOWER UNIT GASKET SET | | |
| | ティラーハンドルキット | | |

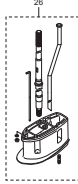
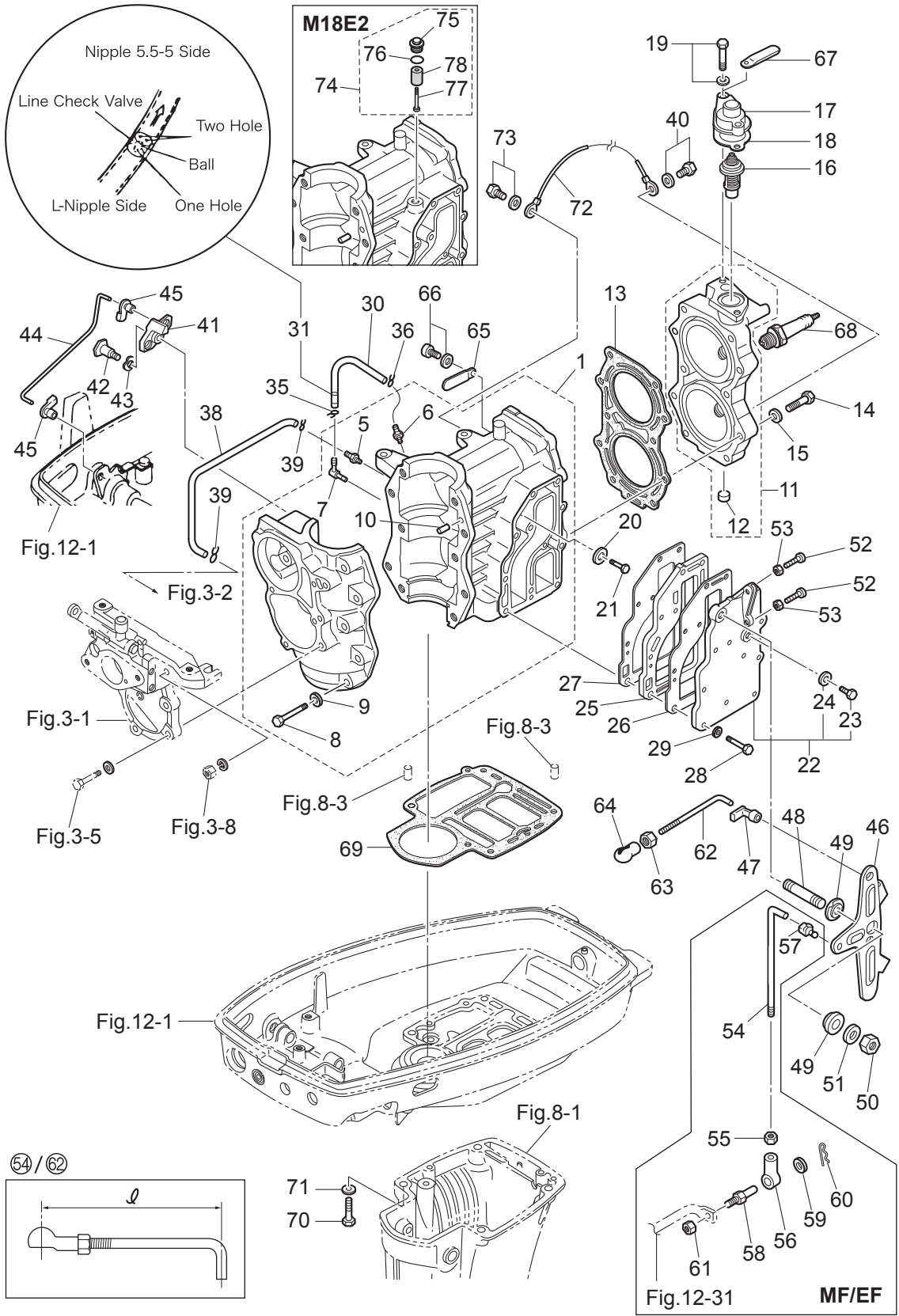


Fig. 1

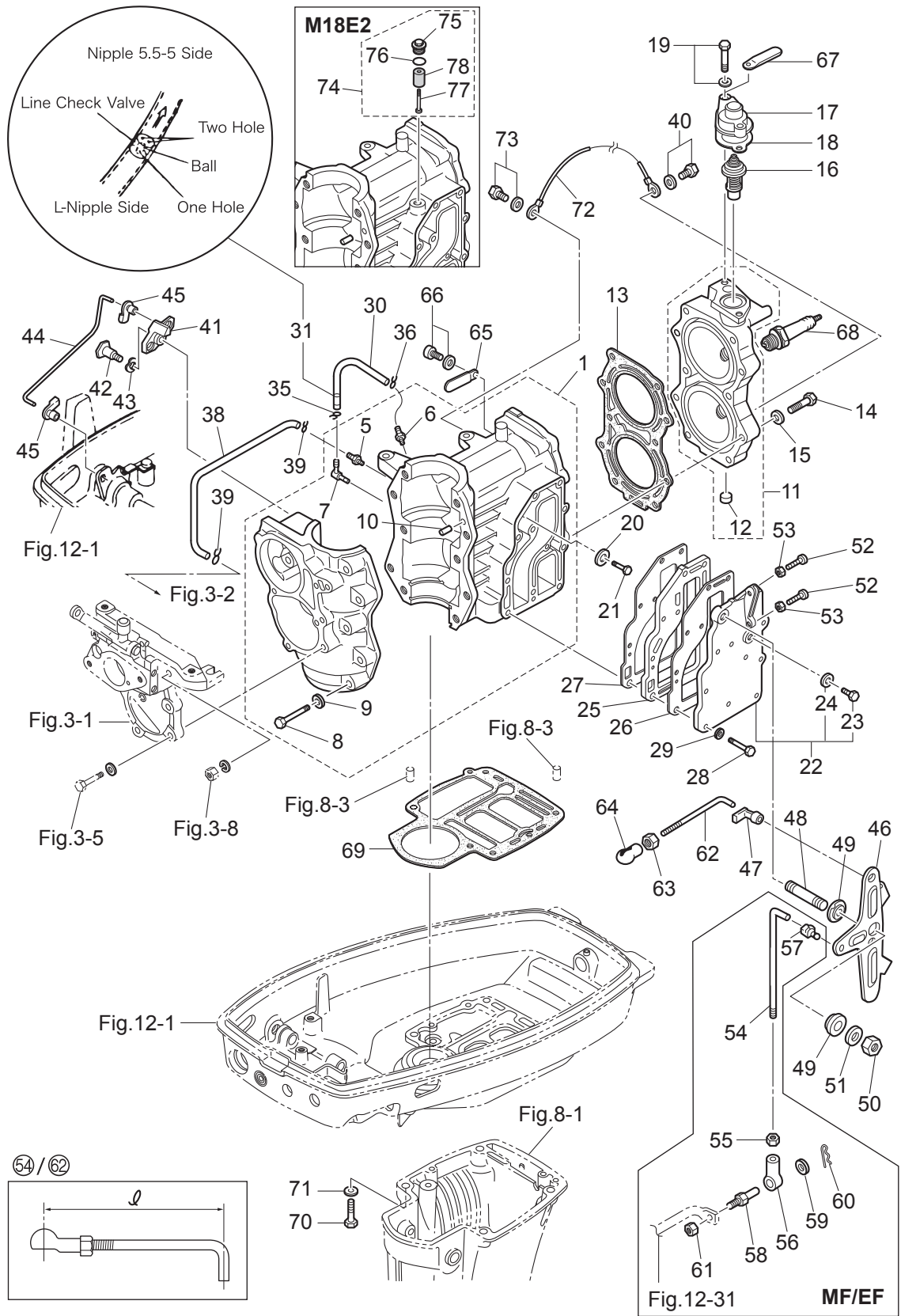
CYLINDER · CRANK CASE
シリンダ・クランクケース



Ref.No. 見出番号	Part No. 部品番号	Description 部品名	Q'ty/個数			Remarks 備考
			M93D2	M15D2	M18E2	
1-1	1	3G2B01100-2 シリンダブロック&クランクケースアッソ	1	1		Black
1-1	2	362B01100-5 シリンダブロック&クランクケースアッソ			1	Black
1-5		* NIPPLE 4.8-5 * ニップル 4.8-5	1	1	1	
1-6		* NIPPLE 5.5-5 * ニップル 5.5-5	1	1	1	
1-7		* NIPPLE 5-4-5 * ニップル L	1	1	1	
1-8	1	* BOLT * ボルト	10	10	10	
1-9	1	* WASHER * ワッシャ	10	10	10	
1-10		* DOWEL PIN 6-12 * ダウエルピン 6-12	2	2	2	
1-11	1	CYLINDER HEAD ASSY シリンダヘッドアッソ	1	1		Black
1-11	2	CYLINDER HEAD ASSY シリンダヘッドアッソ			1	Black
1-12		* WELCH PLUG * ウェルチプラグ	1	1	1	
1-13	1	CYLINDER HEAD GASKET シリンダヘッドガスケット	1	1		
1-13	2	CYLINDER HEAD GASKET シリンダヘッドガスケット			1	
1-14	1	CYLINDER HEAD BOLT シリンダヘッドボルト	10	10	10	
1-15		WASHER ワッシャ	10	10	10	
1-16		THERMOSTAT サーモスタット	1	1	1	Mark 52C PRV
1-17	1	THERMOSTAT CAP サーモスタットキャップ	1	1	1	Black
1-18		THERMOSTAT CAP GASKET サーモスタットキャップガスケット	1	1	1	
1-19	1	BOLT ボルト	2	2	2	
1-20		ANODE アノード	1	1		
1-21		BOLT ボルト	1	1		
1-22	1	EXHAUST COVER ASSY エキゾーストカバーアッソ	1	1	1	Black
1-23		* BOLT * ボルト	1	1	1	
1-24		* GASKET * ガスケット 8.1-15-1	1	1	1	
1-25	1	EXHAUST COVER (INNER) エキゾーストカバー (インナ)	1	1	1	Black
1-26		EXHAUST COVER GASKET エキゾーストカバーガスケット	1	1	1	Exhaust Cover Side
1-27		EXHAUST COVER GASKET エキゾーストカバーガスケット	1	1	1	Cylinder Side
1-28		BOLT 25mm ボルト 25mm	11	11	11	
1-29		WASHER ワッシャ	11	11	11	

Fig. 1

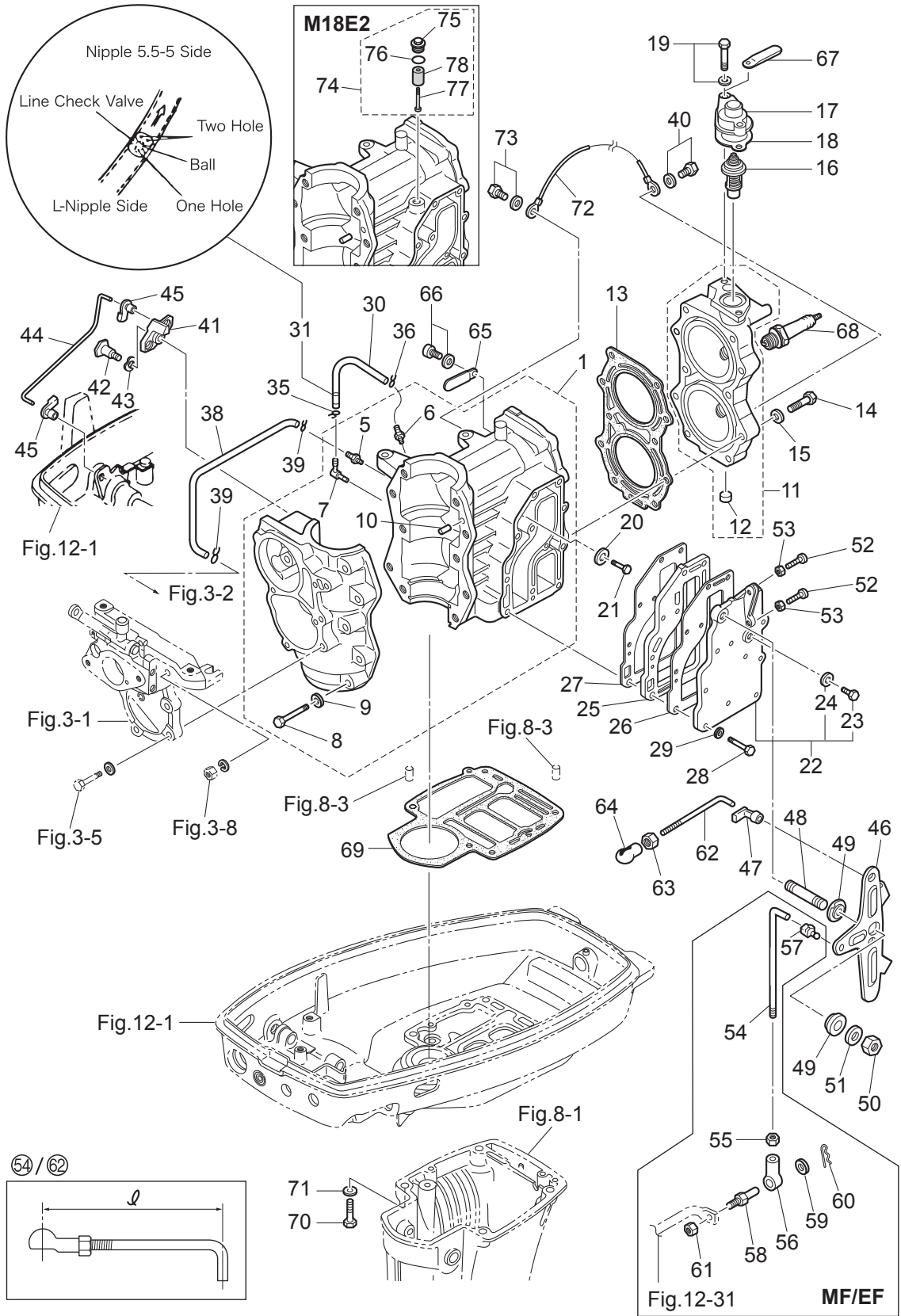
CYLINDER · CRANK CASE
シリンダ・クランクケース



Ref.No. 見出番号	Part No. 部品番号	Description 部品名	Q'ty/個数			Remarks 備考
			M9.9D2	MX15D2	MX18E2	
1-30	98AL-40-270	HOSE ホース	1	1	1	Intake Manifold-Cylinder 98AL-401000
1-31	393-01160-0	CHECK VALVE チェックバルブ	1	1	1	
1-35	3T5-01133-0	CLIP φ8 クリップ φ8	1	1	1	
1-36	338-01133-0	CLIP φ7 クリップ φ7	1	1	1	
1-38	98AB-30-270	HOSE ホース	1	1	1	Intake Manifold-Cylinder 98AB-301000
1-39	338-01133-0	CLIP φ7 クリップ φ7	2	2	2	
1-40	910103-5612	BOLT ボルト	1	1	1	Ground Cable
1-41	350-05211-0	THROTTLE LIMITER ARM スロットルリミッターアーム	1	1	1	
1-42	3M3-05227-0	THROTTLE LIMITER SHAFT スロットルリミッターシャフト	1	1	1	
1-43	941403-0800	WAVE WASHER d=8 ウェーブワッシャ d=8	1	1	1	
1-44	350-05222-0	STARTER LOCK ROD スタータロックロッド	1	1	1	
1-45	345-05223-1	ROD SNAP 3.5-2 ロッドスナップ 3.5-2	2	2	2	
1-46	350-63711-2	ADVANCER ARM アドバンサアーム	1	1	1	
1-47	3B7-63733-0	ROD SNAP 5-2.5 ロッドスナップ 5-2.5	1	1	1	
1-48	1 3KM-63104-0	STUD スタッド	1	1	1	
1-49	345-63713-0	BUSHING 8-14-4 ブッシング 8-14-4	2	2	2	
1-50	930403-0800	NYLON NUT 8-P1.25 ナイロンナット 8-P1.25	1	1	1	
1-51	940203-0800	WASHER 8.4-15.5-1.6 ワッシャ	1	1	1	
1-52	921503-0525	SCREW スクリュー	2	2	2	
1-53	930103-0500	NUT ナット	2	2	2	
1-54	398-63717-1	ROD 5-65L ロッド 5-65L	1	1	1	for MX18E2/MX15D2 ℓ=78 M9.9D2 ℓ=75
1-55	930103-0500	NUT ナット	1	1	1	for MF/EF Type
1-56	346-05234-0	ROD JOINT φ5 ロッドジョイント φ5	1	1	1	for MF/EF Type
1-57	3B7-63733-0	ROD SNAP 5-2.5 ロッドスナップ 5-2.5	1	1	1	
1-58	353-83728-1	PIN ピン ケーブル	1	1	1	for MF/EF Type
1-59	3AA-83719-0	WASHER 8.5-18-1.6 ワッシャ 8.5-18-1.6	1	1	1	for MF/EF Type
1-60	951603-0800	SNAP PIN d=8 スナップピン d=8	1	1	1	for MF/EF Type
1-61	930103-0600	NUT ナット	1	1	1	for MF/EF Type
1-62	350-63715-1	ROD 5-60L ロッド アドバンサリンク B 5-60L	1	1	1	ℓ=73

Fig. 1

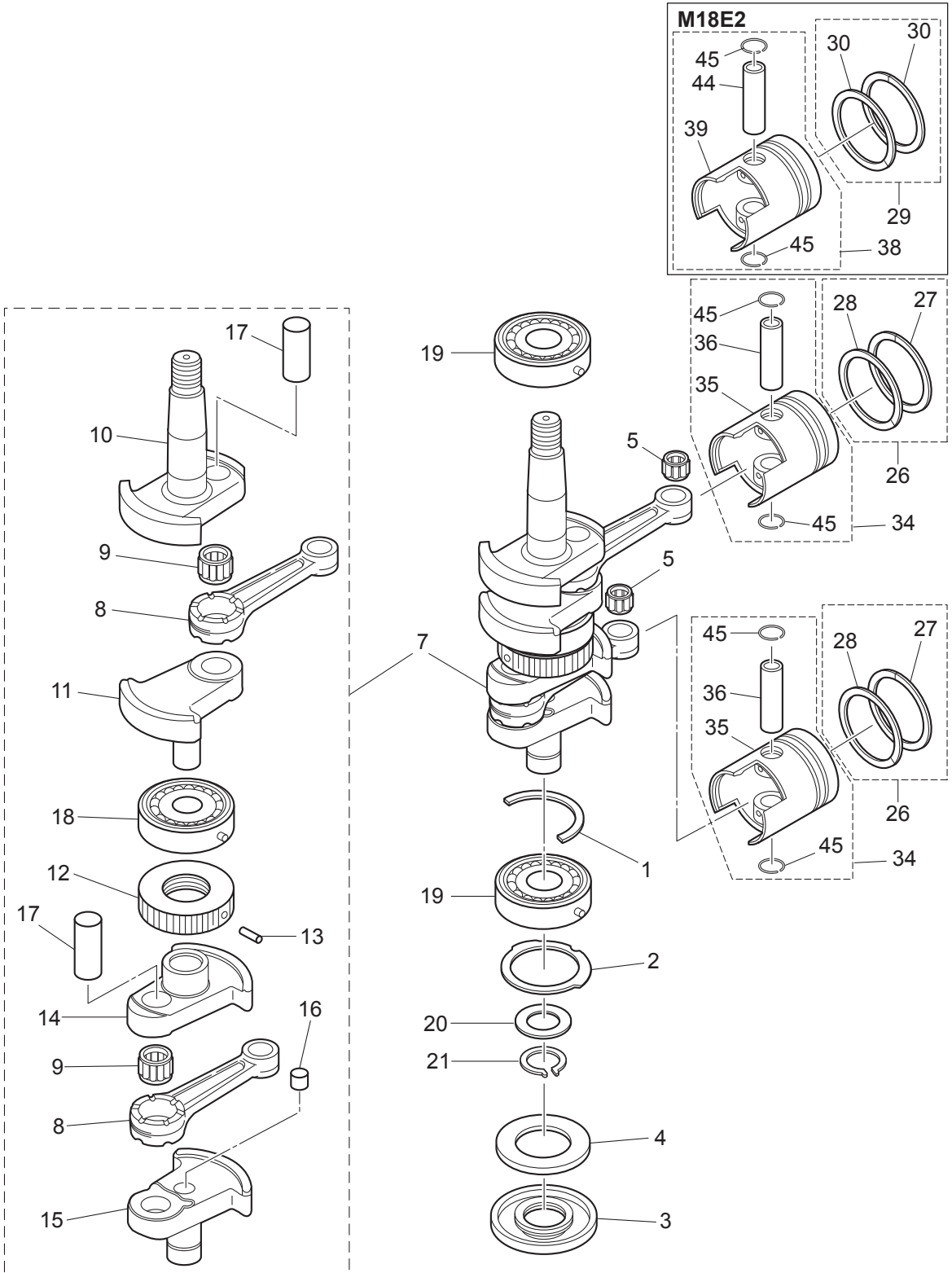
CYLINDER · CRANK CASE
シリンダ・クランクケース



Ref.No. 見出番号	Part No. 部品番号	Description 部品名	Q'ty/個数			Remarks 備考
			M93D2	M15D2	M18E2	
1-63	930103-0500	NUT ナット	1	1	1	
1-64	3B7-05243-0	BALL JOINT CONNECTOR ボールジョイントコネクタ	1	1	1	
1-65	398-06972-0	CLAMP 6.5-67P クランプ 6.5-67P	1	1	1	
1-66	910103-5612	BOLT ボルト	1	1	1	
1-67	398-06972-0	CLAMP 6.5-67P クランプ 6.5-67P	1	1	1	
1-68	1 9701-1-1015	SPARK PLUG(BR7HS-10) スパークプラグ (BR7HS-10)	2	2	2	NGK
1-69	3M3-01303-0	ENGINE BASEMENT GASKET エンジンベースガスケット	1	1	1	
1-70	3KK-01012-0	CYLINDER HEAD BOLT シリンダヘッドボルト	4	4	4	Engine Basement
1-71	9401E3-0800	WASHER ワッシャ	4	4	4	
1-72	3B7-76142-1	GROUND CABLE L=120 グラウンドケーブル (AV2) L=120	1	1	1	Cylinder Head-Cylinder
1-73	910103-5612	BOLT ボルト	1	1	1	Grund Cable
1-74	3KM-01142-0	ANODE PLUG ASSY アノードプラグアッシー			1	
1-75	3P0-01143-0	* ANODE PLUG * アノードプラグ			1	
1-76	3T5-10046-0	* O-RING 1.9-13 * Oリング 1.9-13			1	
1-77	921503-0530	* SCREW * スクリュー			1	
1-78	3P0-60218-0	* ANODE * アノード			1	

Fig. 2

PISTON • CRANK SHAFT
ピストン・クランクシャフト

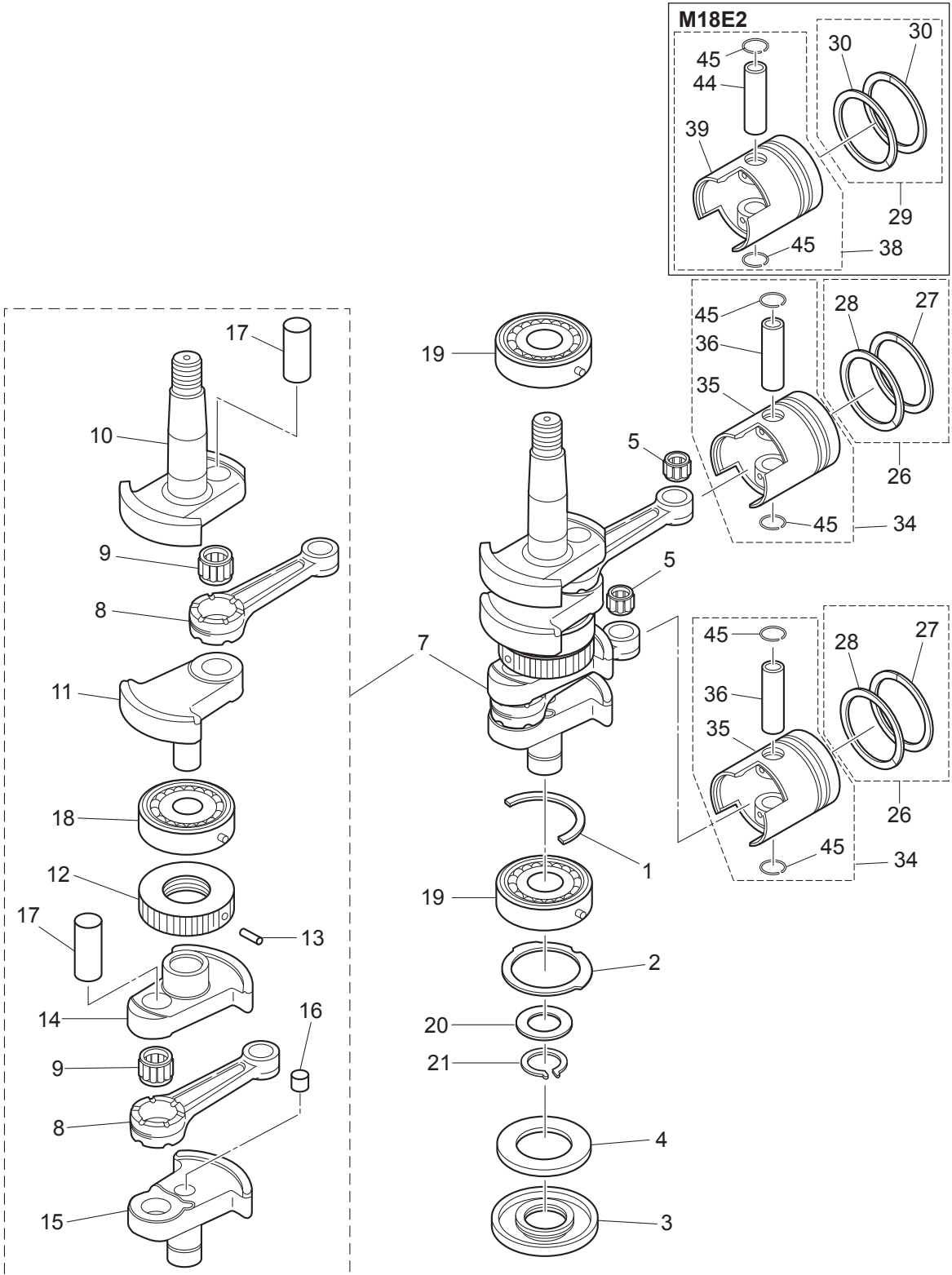


(REMARKS) CRANK SHAFT ASSY Very difficult to assemble. The component parts to be purchased as an assy basically.

Ref.No. 見出番号	Part No. 部品番号	Description 部品名	Q'ty/個数			Remarks 備考
			M93D2	M15D2	M18E2	
2-1	1	350-00115-0 THRUST PLATE スラストプレート クランクシャフト	1	1	1	
2-2		350-00107-0 THRUST PLATE スラストプレート	1	1	1	
2-3		3M2-00122-0 OIL SEAL 25-62-9.5 オイルシール 25-62-9.5	1	1	1	
2-4		362-00128-0 OIL SEALING RING 34-56.5-7.5 オイルシールリング ロワ	1	1	1	
2-5		3M3-00042-0 ROLLER BEARING 14-18-20 ローラベアリング 14-18-20	2	2	2	Small End
2-7	1	3M2-00069-1 CRANKSHAFT SUB-ASSY クランクシャフトサブアッセン	1	1	1	
2-8		350-00040-0 * CONNECTING ROD * コンロッド	2	2	2	
2-9		3G4-00043-0 * ROLLER BEARING 20-26-16 * ローラベアリング 20-26-16	2	2	2	Big End
2-10		3M2-00031-1 * CRANKSHAFT A * クランクシャフト A	1	1	1	
2-11	1	350-00032-1 * CRANKSHAFT B * クランクシャフト B	1	1	1	
2-12		350-00051-1 * LABYRINTH PACKING * ラビリンスパッキン	1	1	1	
2-13		951407-0308 * SPRING PIN 3-8 * スプリングピン 3-8	1	1	1	
2-14	1	350-00033-1 * CRANKSHAFT C * クランクシャフト C	1	1	1	
2-15		350-00034-2 * CRANKSHAFT D * クランクシャフト D	1	1	1	
2-16		350-00062-0 * SEALING PLUG * シーリングプラグ	1	1	1	Crankshaft D
2-17		350-00061-1 * CRANK PIN * クランクピン	2	2	2	
2-18		9603-3-6305 * BALL BEARING * ボールベアリング	1	1	1	Center
2-19		9603-3-6305 BALL BEARING ボールベアリング	2	2	2	Upper, Lower
2-20		346-00116-0 SPACER 25.2-34-1.6 スペーサ 25.2-34-1.6	1	1	1	
2-21		945102-2500 C-RING Cリング	1	1	1	
2-26	1	3M2-87123-0 PISTON RING SET ピストンリングセット	2	2		STD
2-26	2	3M2-87124-0 PISTON RING SET (0.5 O/S) ピストンリングセット (0.5 O/S)	2	2		OPT
2-27	1	3G2-00011-0 * PISTON RING * ピストンリング	1	1		STD 1st
2-27	2	3G2-00014-0 * PISTON RING (0.5 O/S) * ピストンリング (0.5 O/S)	1	1		OPT 1st
2-28	1	351-00011-0 * PISTON RING * ピストンリング	1	1		STD 2nd
2-28	2	351-00014-0 * PISTON RING (0.5 O/S) * ピストンリング (0.5 O/S)	1	1		OPT 2nd
2-29	1	3M4-87123-0 PISTON RING SET ピストンリングセット			2	STD
2-29	2	3M4-87124-0 PISTON RING SET (0.5 O/S) ピストンリングセット (0.5 O/S)			2	OPT
2-30	1	350-00011-0 * PISTON RING * ピストンリング			2	STD

Fig. 2

PISTON • CRANK SHAFT
 ピストン・クランクシャフト

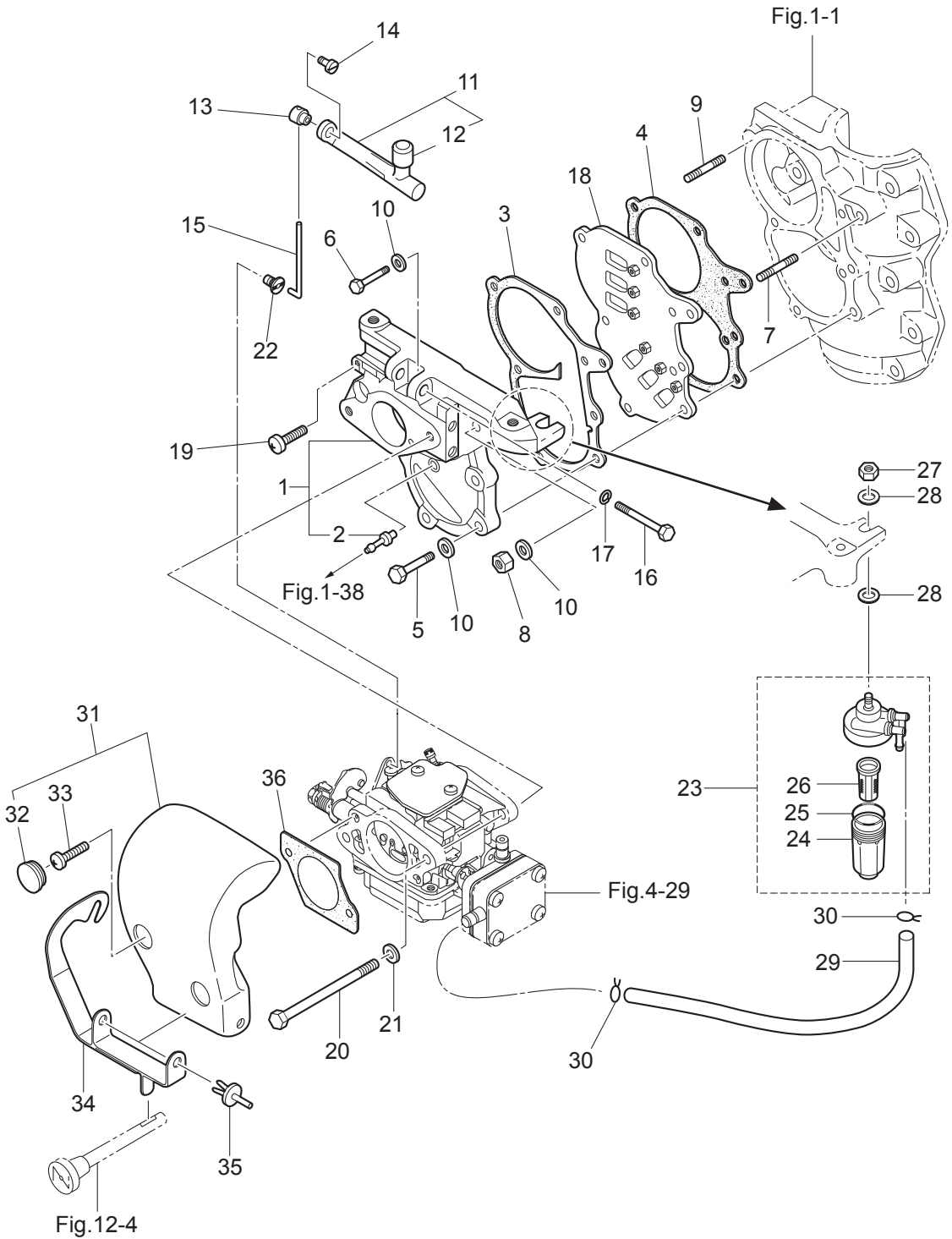


(REMARKS) CRANK SHAFT ASSY Very difficult to assemble. The component parts to be purchased as an assy basically.

Ref.No. 見出番号	Part No. 部品番号	Description 部 品 名	Q'ty/個数			Remarks 備 考
			M39D2	M15D2	M18E2	
2-30	2	350-00014-0	* PISTON RING (0.5 O/S) * ピストンリング (0.5 O/S)		2	OPT
2-34	1	3M2-87130-0	PISTON REPAIR KIT ピストンレペアキット	2	2	STD
2-34	2	3M2-87131-0	PISTON REPAIR KIT (0.5 O/S) ピストンレペアキット (0.5 O/S)	2	2	OPT
2-35	1	351-00001-2	* PISTON * ピストン	1	1	STD
2-35	2	351-00004-2	* PISTON (0.5 O/S) * ピストン (0.5 O/S)	1	1	OPT
2-36		332-00021-1	* PISTON PIN * ピストンピン	1	1	
2-38	1	3M4-87130-0	PISTON REPAIR KIT ピストンレペアキット		2	STD
2-38	2	3M4-87131-0	PISTON REPAIR KIT (0.5 O/S) ピストンレペアキット (0.5 O/S)		2	OPT
2-39	1	350-00001-1	* PISTON * ピストン		1	STD
2-39	2	350-00004-1	* PISTON (0.5 O/S) * ピストン (0.5 O/S)		1	OPT
2-44		350-00021-1	* PISTON PIN * ピストンピン		1	
2-45		350-00024-1	* PISTON PIN CLIP * ピストンピンクリップ	2	2	2

Fig. 3

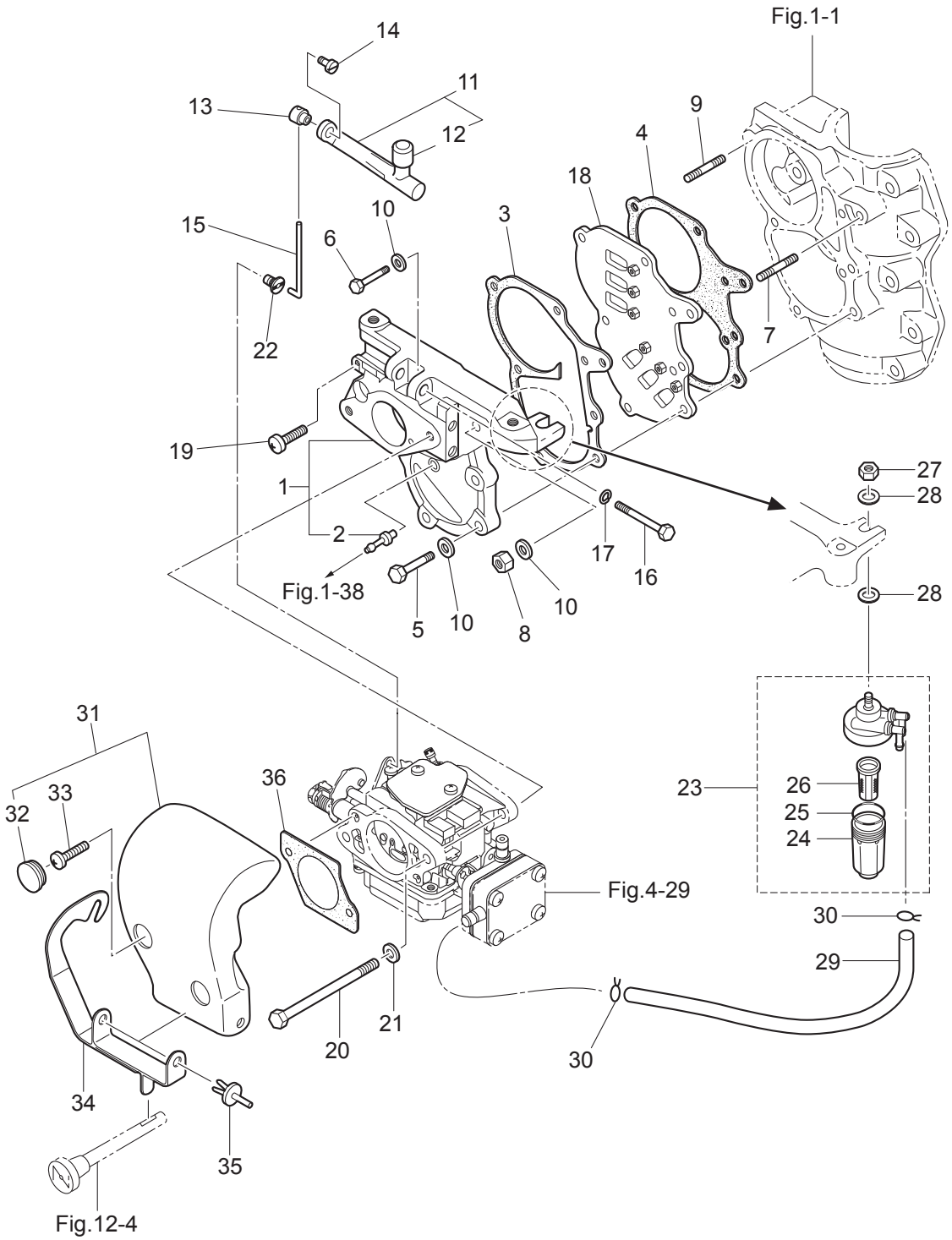
INTAKE MANIFOLD
インテークマニホールド



Ref.No. 見出番号	Part No. 部品番号	Description 部 品 名	Q' ty/個数			Remarks 備 考
			M93D2	M15D2	M18E2	
3-1	1	3M2B02010-1 INTAKE MANIFOLD ASSY インテークマニホールドアッソ	1	1	1	Black
3-2		338-01131-1 * NIPPLE 4.8-5 * ニップル 4.8-5	1	1	1	
3-3		350-02104-2 INTAKE MANIFOLD GASKET インテークマニホールドガスケット A	1	1	1	Intake Manifold Side
3-4		350-02105-3 INTAKE MANIFOLD GASKET インテークマニホールドガスケット B	1	1	1	Crankcase Side
3-5	1	916124-0628 BOLT ボルト	4	4	4	
3-6	1	916124-0635 BOLT ボルト	1	1	1	
3-7	1	915324-0625 STUD スタット	1	1	1	
3-8	1	930121-0600 NUT ナット	2	2	2	
3-9	1	915324-0630 STUD スタット	1	1	1	
3-10	1	940121-0600 WASHER ワッシャ	7	7	7	
3-11		3M2-03167-0 THROTTLE LEVER ASSY スロットルレバーアッソ	1	1	1	
3-12		3M2-03171-0 * THROTTLE ROLLER * スロットルローラ	1	1	1	
3-13		350-03176-0 THROTTLE LEVER END スロットルレバーエンド	1	1	1	
3-14		910903-0506 BOLT ボルト	1	1	1	
3-15		350-03174-0 ROD ロッド	1	1	1	
3-16		916103-0550 BOLT ボルト	1	1	1	
3-17		940103-0500 WASHER ワッシャ	1	1	1	
3-18		362-02100-1 REED VALVE ASSY リードバルブアッソ	1	1	1	
3-19		9215F1-0620 SCREW スクリュー	1	1	1	
3-20		916103-0680 BOLT ボルト	2	2	2	
3-21		940103-0600 WASHER ワッシャ	2	2	2	
3-22		3G2-67196-0 ROD SNAP 3.4-1.6 ロッドスナップ 3.4-1.6	1	1	1	
3-23		3AD-02230-0 FUEL FILTER ASSY フュエルフィルタアッソ	1	1	1	
3-24		3AD-02237-0 * CUP * カップ	1	1	1	
3-25		3AD-02235-0 * O-RING * Oリング	1	1	1	
3-26		3AD-02234-0 * FILTER * フィルタ	1	1	1	
3-27		930103-0800 NUT ナット	1	1	1	
3-28		940203-0800 WASHER 8.4-15.5-1.6 ワッシャ	2	2	2	
3-29		98AB-50-220 HOSE ホース	1	1	1	Fuel Filter-Fuel Pump 98AB-501000

Fig. 3

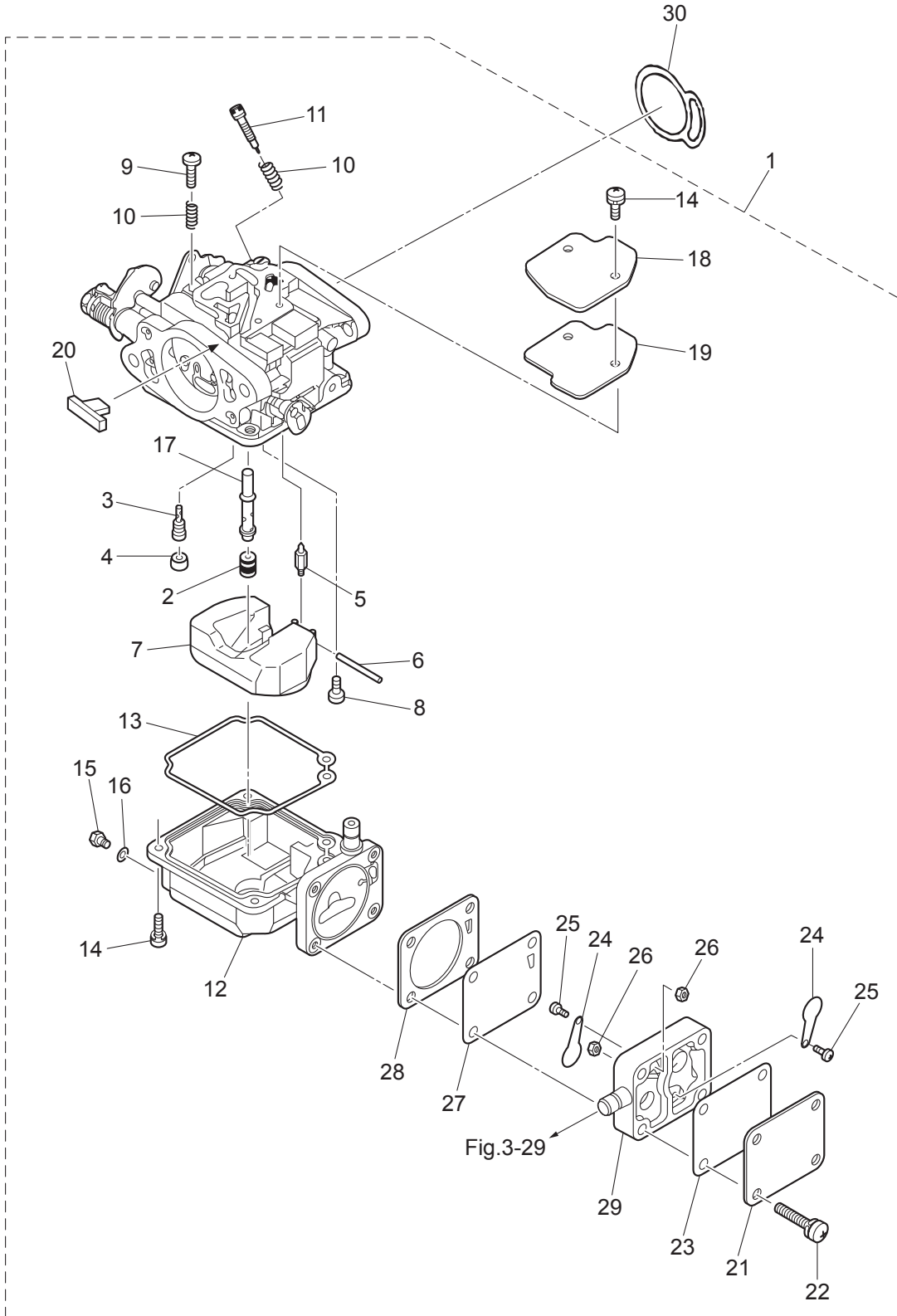
INTAKE MANIFOLD
インテークマニホールド



Ref.No. 見出番号	Part No. 部品番号	Description 部品名	Q'ty/個数			Remarks 備考
			M9;D2	M15D2	M18E2	
3-30	338-02215-0	CLIP φ10 クリップ φ10	2	2	2	
3-31	3G2-02411-0	INTAKE SILENCER インテークサイレンサ	1	1	1	
3-32	345-67117-0	* GROMMET 17-2.7 * グロメット 17-2.7	2	2	2	
3-33	922553-0512	SCREW スクリュー	2	2	2	
3-34	3G2-67152-0	CHOKE LEVER チョークレバー	1	1	1	
3-35	350-67154-0	PLASTIC RIVET 6.5 プラスチックリベット 6.5	2	2	2	
3-36	3G2-02414-1	INTAKE SILENCER GASKET インテークサイレンサガスケット	1	1	1	

Fig. 4

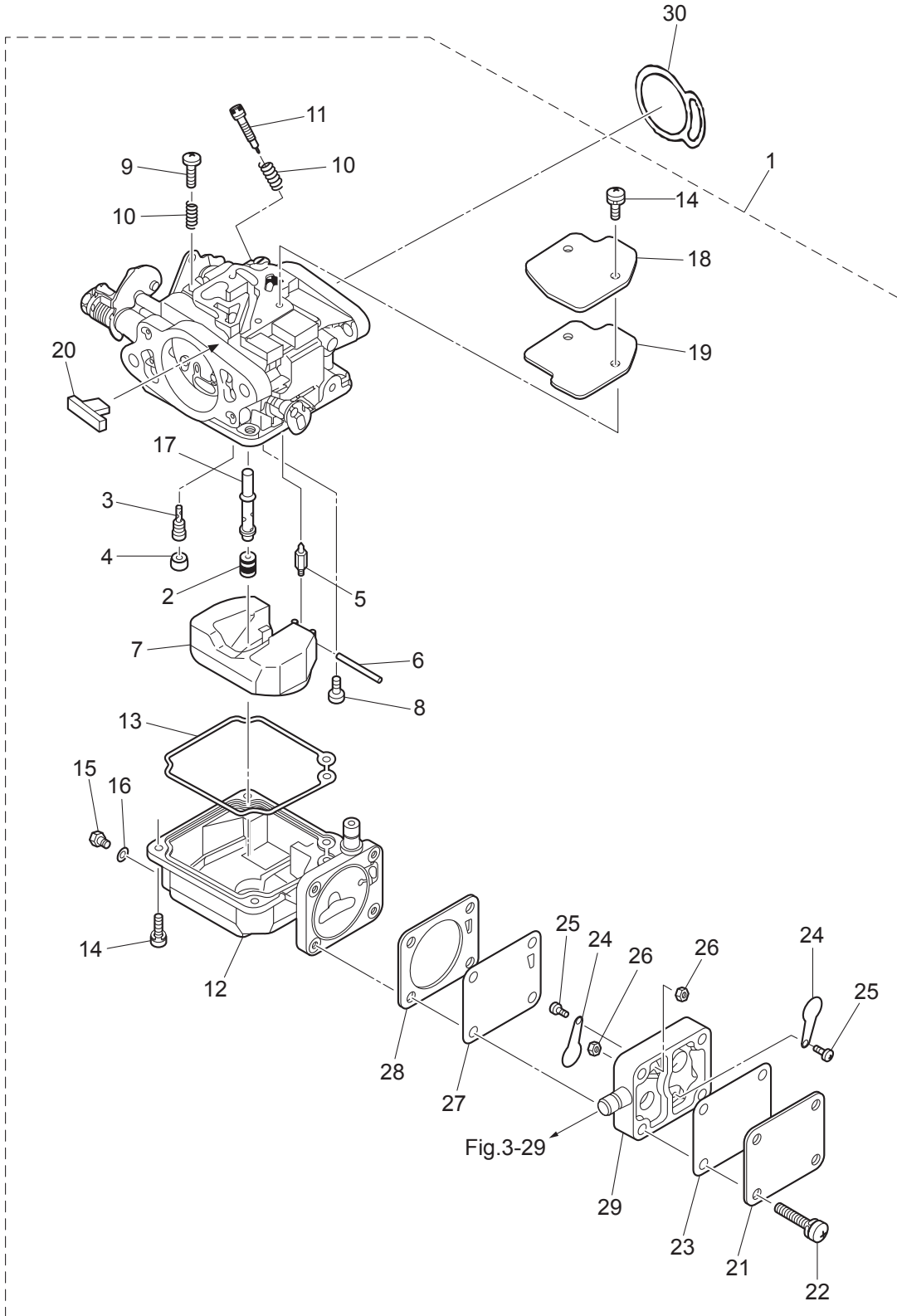
CARBURETOR
キャブレタ



Ref.No. 見出番号	Part No. 部品番号	Description 部品名	Q'ty/個数			Remarks 備考
			M93D2	M15D2	M18E2	
4-1	1	3G2-03100-5 CARBURETOR ASSY キャブレタアッソ	1	1		3G23
4-1	2	3M2-03100-2 CARBURETOR ASSY キャブレタアッソ			1	3M21
4-2	1	3M2-03151-0 * MAIN JET (#110) * メインジェット (#110)	1	1		
4-2	2	3M2-04616-0 * MAIN JET (#116) * メインジェット (#116)			1	
4-3	1	3M2-03152-0 * SLOW JET (#80) * スロージェット (#80)	1	1		
4-3	2	3M2-04560-0 * SLOW JET (#60) * スロージェット (#60)			1	
4-4		3C8-03169-0 * PLUG * プラグ	1	1	1	
4-5	1	3E3-03147-0 * FLOAT VALVE * フロートバルブ	1	1	1	
4-6		3C8-03126-0 * FLOAT ARM PIN * フロートアームピン	1	1	1	
4-7		3C8-03125-0 * FLOAT * フロート	1	1	1	
4-8		921722-0410 * SCREW * スクリュー	1	1	1	
4-9		3C8-03179-1 * STOP SCREW * ストップスクリュー	1	1	1	
4-10		3C8-03157-0 * SPRING * スプリング	2	2	2	
4-11		3G2-03156-0 * ADJUST SCREW * アジャストスクリュー スロットルフリクション	1	1	1	
4-12		3G2-03120-0 * FLOAT CHAMBER * フロートチャンバ	1	1	1	
4-13		3C8-03121-0 * FLOAT CHAMBER GASKET * フロートチャンバガスケット	1	1	1	
4-14		922503-0410 * SCREW * スクリュー	6	6	6	Float Chamber Carburetor Cover
4-15		910306-0405 * BOLT * ボルト	1	1	1	
4-16		3C8-03193-0 * GASKET * ガスケット ドレンスクリュー	1	1	1	
4-17	1	3M2-03141-0 * MAIN NOZZLE * メインノズル	1	1		
4-17	2	3G2-03141-0 * MAIN NOZZLE * メインノズル			1	
4-18		3C8-03181-0 * CARBURETOR COVER * キャブレタカバー	1	1	1	
4-19		3C8-03182-0 * CARBURETOR COVER GASKET * キャブレタカバーガスケット	1	1	1	
4-20		3C8-03180-0 * RUBBER PLUG * ラバープラグ	1	1	1	
4-21	1	3C8-04004-0 * PUMP COVER * ポンプカバー	1	1	1	
4-22		3E3-64333-0 * PRE-COATED SCREW * プレコートスクリュー	4	4	4	
4-23		3C8-04018-0 * PUMP COVER GASKET * ポンプカバーガスケット	1	1	1	
4-24		350-04014-0 * CHECK VALVE * チェックバルブ	2	2	2	
4-25		921703-0305 * SCREW * スクリュー	2	2	2	

Fig. 4

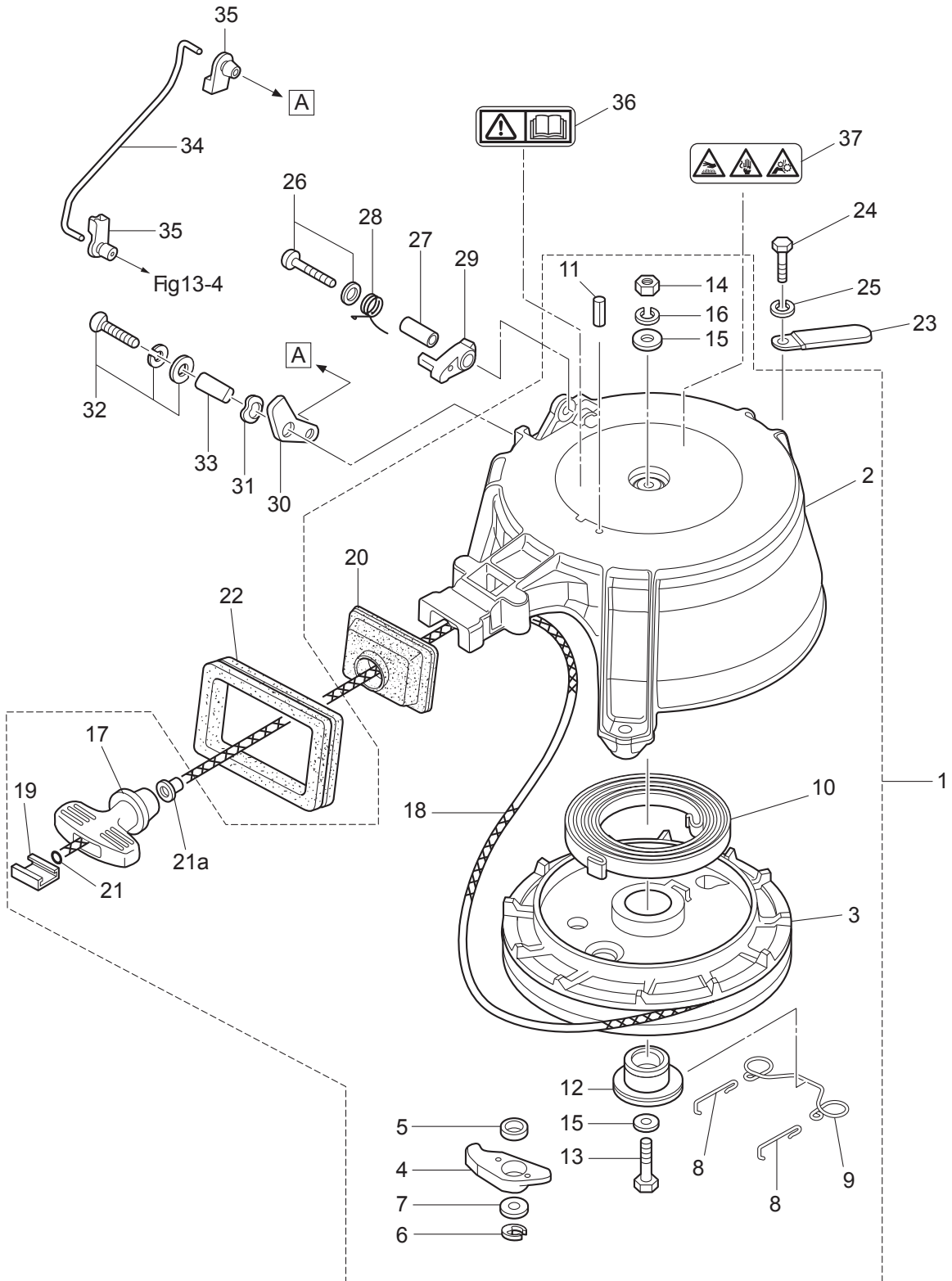
CARBURETOR
キャブレタ



Ref.No. 見出番号	Part No. 部品番号	Description 部品名	Q'ty/個数			Remarks 備考
			M99D2	M15D2	M18E2	
4-26	930203-0300	* NUT * ナット	2	2	2	
4-27	350-04005-0	* PUMP DIAPHRAGM * ポンプダイヤフラム	1	1	1	
4-28	3C8-04028-0	* PUMP BODY GASKET * ポンプホテイカスケツト	1	1	1	
4-29	3C8-04002-0	* PUMP BODY * ポンプホテイ	1	1	1	
4-30	3C8-02011-0	CARBURETOR GASKET キャブレタカスケツト	1	1	1	

Fig. 5

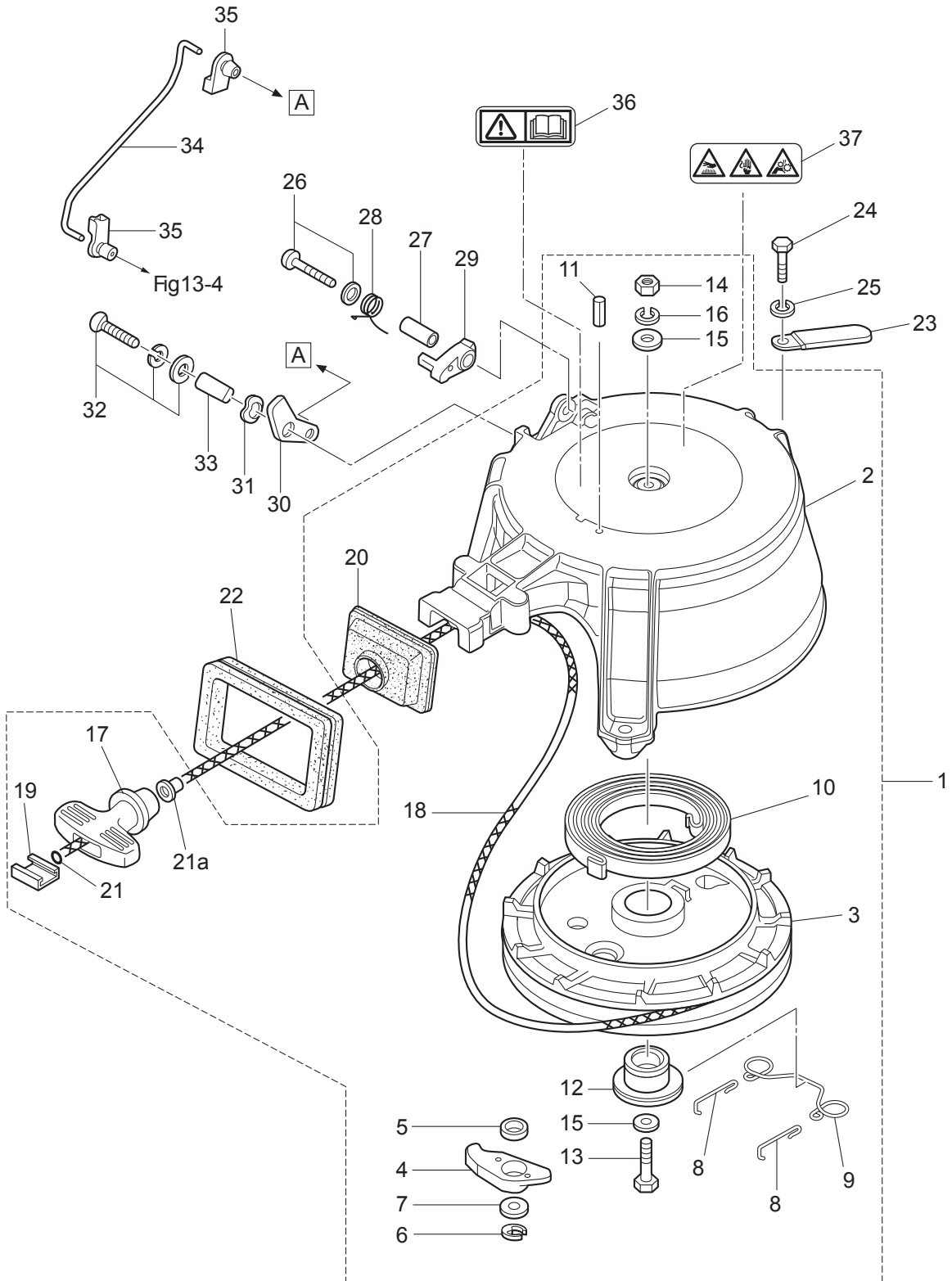
RECOIL STARTER
リコイルスタータ



Ref.No. 見出番号	Part No. 部品番号	Description 部 品 名	Q' ty/個数			Remarks 備 考
			M93D2	M15D2	M18E2	
5-1	1	350-05000-3 RECOIL STARTER ASSY リコイルスタータアッソ	1	1	1	
5-2		350-05105-1 * STARTER CASE * スタータケース	1	1	1	
5-3		350-05104-1 * REEL ASSY * リールアッソ	1	1	1	
5-4		345-05003-1 * RATCHET * ラチエツト	1	1	1	
5-5		345-05135-1 * BUSHING 14.7-15.9-6 * フッソング 14.7-15.9-6	1	1	1	
5-6		945303-0500 * E-RING d=5 * Eリソング d=5	1	1	1	
5-7		346-67115-0 * WASHER 6.5-21-1 * ワッソヤ 6.5-21-1	1	1	1	
5-8		350-05123-0 * RETURN SPRING * リターソスプリソング A	2	2	2	
5-9		350-05124-0 * RETURN SPRING * リターソスプリソング B	1	1	1	
5-10		345-05004-1 * STARTER SPRING * スタータスプリソング	1	1	1	
5-11		951403-0316 * SPRING PIN 3-16 * スプリソングピソ 3-16	1	1	1	
5-12		350-05132-0 * STARTER SHAFT * スタータシャフト	1	1	1	
5-13		9101F4-0635 * BOLT * ボルト	1	1	1	
5-14		930103-0600 * NUT * ナツト	1	1	1	
5-15		940121-0600 * WASHER * ワッソヤ	2	2	2	
5-16		941322-0600 * SPRING WASHER * スプリソングワッソヤ	1	1	1	
5-17		338-05019-0 * STARTER HANDLE * スタータハンドル	1	1	1	
5-18		350-05013-1 * STARTER ROPE φ5-1600 * スタータローブ φ5-1600	1	1	1	
5-19		338-05131-0 * ROPE ANCHOR * ローブアソカ	1	1	1	
5-20		350-05116-1 * SEALING PLATE * シソリソングプレート スタータ	1	1	1	
5-21		350-05136-0 * O-RING 2.5-4.5 * Oリソング 2.5-4.5	1	1	1	
5-22		3KM-67503-0 STARTER SEAL スタータシソール	1	1	1	
5-23		3PR-06972-0 CLAMP 6.5-47.5P クラソプ 6.5-47.5P	1	1	1	
5-24		3M3-02319-0 BOLT 30mm ボルト 30mm	3	3	3	Recoil Starter
5-25		940103-0600 WASHER ワッソヤ	3	3	3	
5-26		921503-5430 SCREW スクリユ	1	1	1	
5-27		338-05255-0 COLLAR 4-6-21 カラ 4-6-21	1	1	1	
5-28		338-05216-0 STARTER LOCK SPRING スタータロックスプリソング	1	1	1	
5-29		338-05252-0 STARTER LOCK スタータロック	1	1	1	

Fig. 5

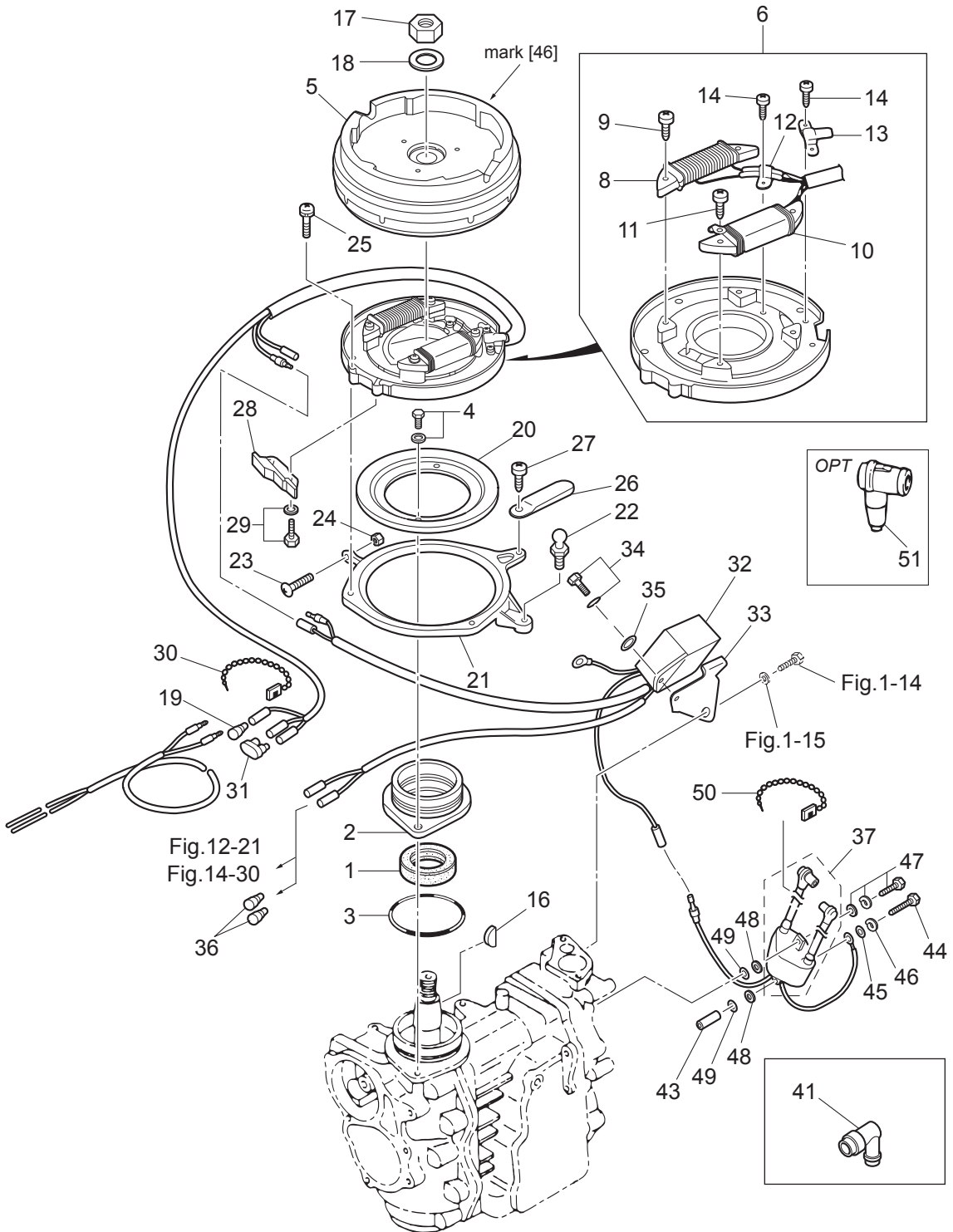
RECOIL STARTER
リコイルスタータ



Ref.No. 見出番号	Part No. 部品番号	Description 部品名	Q'ty/個数			Remarks 備考
			M18E2	M15D2	M19D2	
5-30	350-05253-0	STARTER LOCK CAM スターロックカム	1	1	1	
5-31	941403-0800	WAVE WASHER d=8 ウェーブワッシャ d=8	1	1	1	
5-32	921503-7616	SCREW スクリュ	1	1	1	
5-33	3M2-05215-0	COLLAR 6.1-8-4 カラー 6.1-8-4	1	1	1	
5-34	350-05217-0	STARTER LOCK ROD スターロックロッド	1	1	1	
5-35	345-05223-1	ROD SNAP 3.5-2 ロッドスナップ 3.5-2	2	2	2	
5-36	3F0-72185-0	CAUTION DECAL コーションデカール	1	1	1	Front Side
5-37	314-72185-0	CAUTION DECAL コーションデカール	1	1	1	Rear Side

Fig. 6

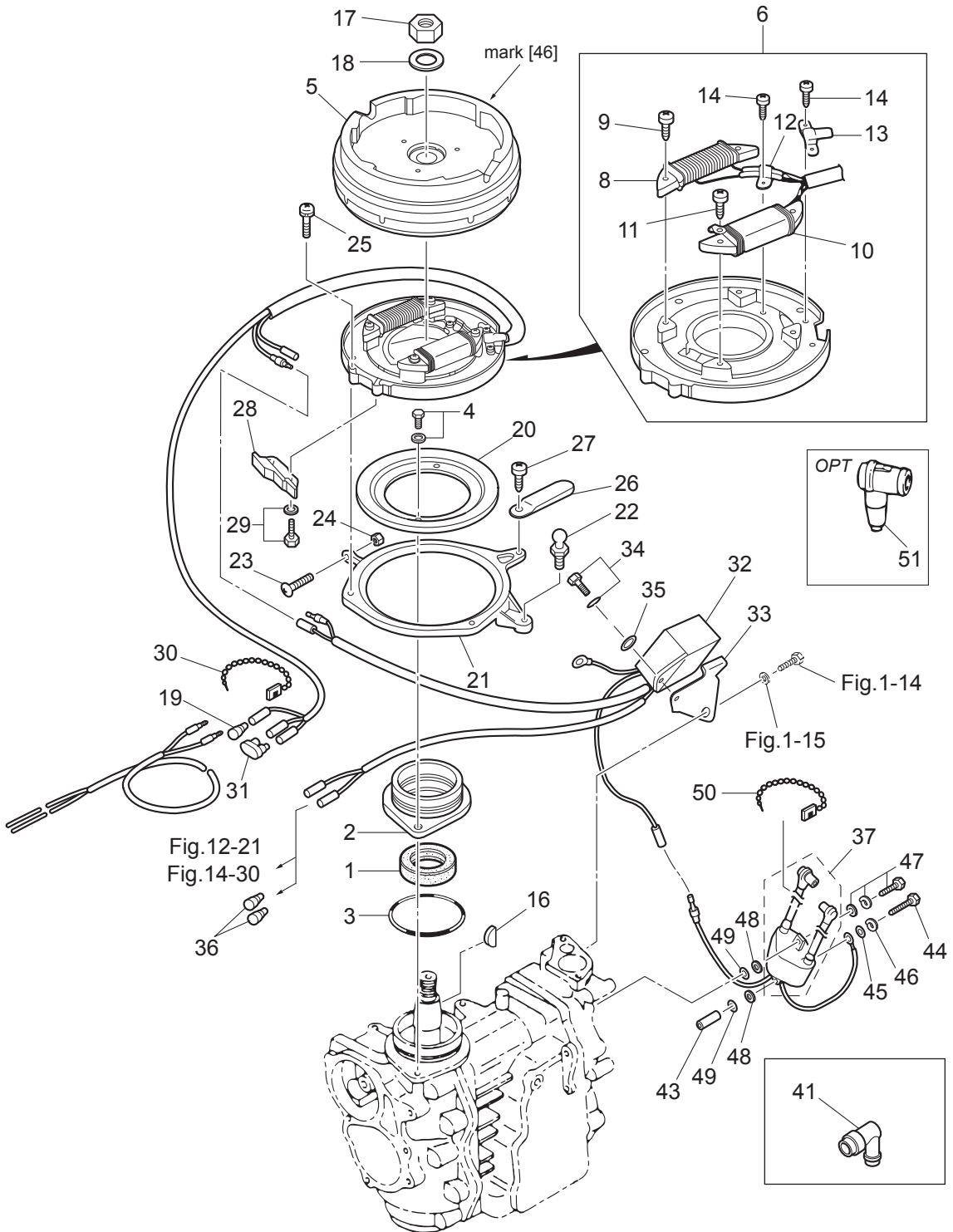
MAGNETO · ELECTRIC PARTS
マグネト・エレクトリックパーツ



Ref.No. 見出番号	Part No. 部品番号	Description 部 品 名	Q' ty/個数			Remarks 備 考
			M93D2	M15D2	M18E2	
6-1	350-00121-0	OIL SEAL 25-45-8 オイルシール 25-45-8	1	1	1	
6-2	350-01401-0	MAGNETO BASEMENT マグネトベース	1	1	1	
6-3	338-01403-0	O-RING 2-55.5 Oリング 2-55.5	1	1	1	
6-4	910121-6620	BOLT ボルト	2	2	2	
6-5	3M3-06001-1	FLYWHEEL フライホイール	1	1	1	FF 5114 mark 46
6-6	3G2-06002-1	COIL PLATE ASSY W/ALTERNATOR コイルプレートアッシー W/オルタネータ	1	1	1	
6-8	3G2-06023-1	* ALTERNATOR ASSY * オルタネータアッシー	1	1	1	
6-9	921521-6530	* SCREW * スクリュー	2	2	2	Alternator Assy
6-10	3G3-06021-1	* EXCITER COIL * エキサイタコイル	1	1	1	
6-11	921521-6525	* SCREW * スクリュー	2	2	2	Exciter Coil
6-12	3G2-06025-1	* HOLDER * ホルダー	1	1	1	
6-13	350-06025-0	* HOLDER * ホルダー マグネトコード	1	1	1	
6-14	1 921521-6406	SCREW スクリュー	3	3	3	Holder
6-16	334-00131-0	KEY 19-7-5 キー 19-7-5	1	1	1	Magneto
6-17	931121-1600	NUT ナット	1	1	1	
6-18	334-00133-0	WASHER 17-30-1.6 ワッシャー 17-30-1.6	1	1	1	
6-19	3A3-76037-0	CABLE TERMINAL PLUG ケーブルターミナルプラグ	1	1	1	
6-20	346-63722-2	GUIDE PLATE ガイドプレート	1	1	1	
6-21	350-63723-0	SETTING RING セッティングリング	1	1	1	
6-22	346-05228-1	BALL JOINT ボールジョイント B	1	1	1	
6-23	921503-0525	SCREW スクリュー	1	1	1	
6-24	930103-0500	NUT ナット	1	1	1	
6-25	1 921521-6510	SCREW スクリュー	4	4	4	
6-26	3PR-06972-0	CLAMP 6.5-47.5P クランプ 6.5-47.5P	1	1	1	
6-27	921503-5510	SCREW スクリュー	1	1	1	
6-28	1 3M3-63718-0	THROTTLE CAM スロットルカム		1	1	
6-28	3 364-63718-0	THROTTLE CAM スロットルカム	1			
6-29	910103-5514	BOLT ボルト	2	2	2	
6-30	336-76091-0	LEAD WIRE BAND 100 リードワイヤバンド 100	1	1	1	

Fig. 6

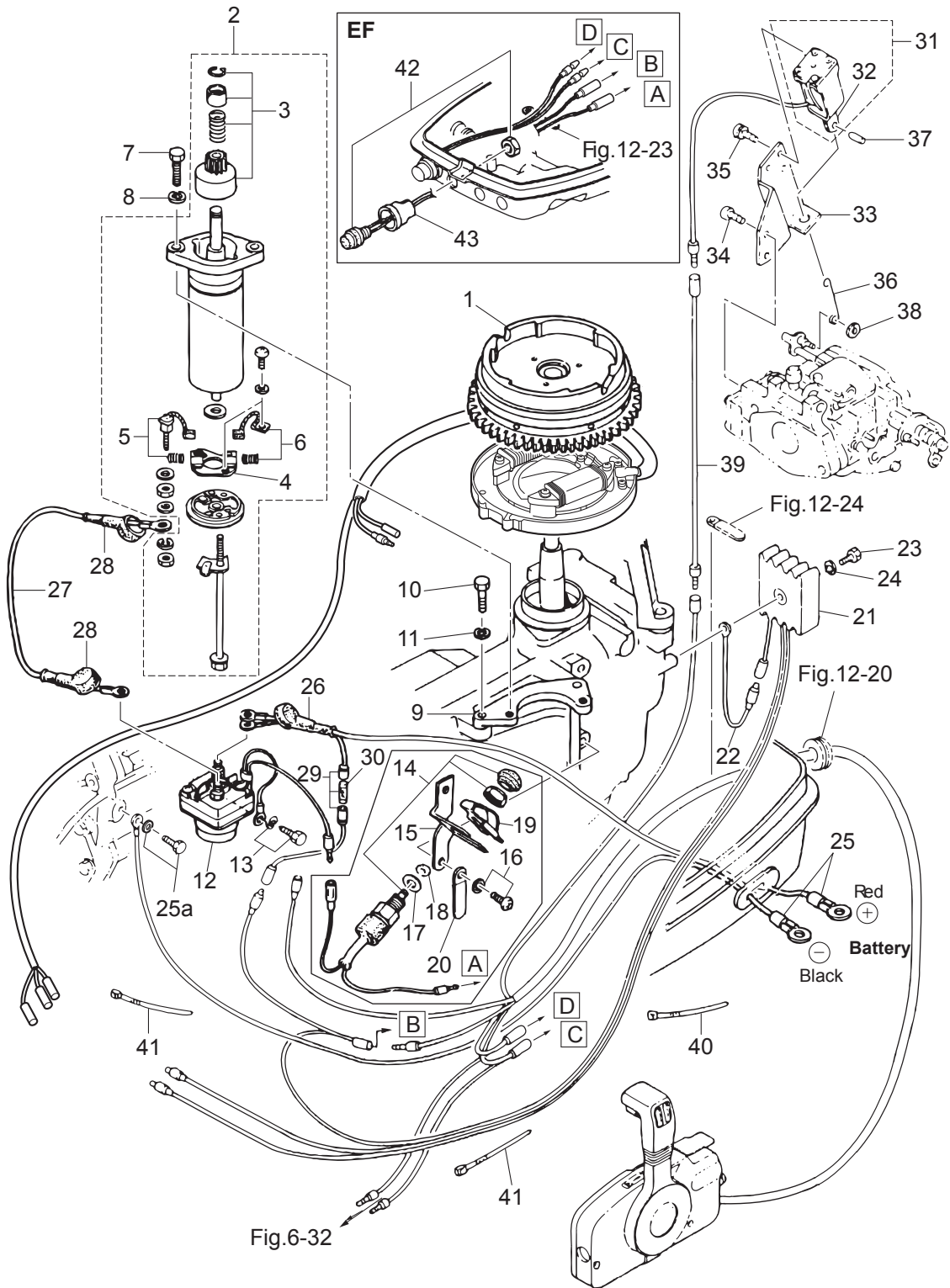
MAGNETO · ELECTRIC PARTS
マグネト・エレクトリックパーツ



Ref.No. 見出番号	Part No. 部品番号	Description 部 品 名	Q' ty/個数			Remarks 備 考
			M93D2	M15D2	M18E2	
6-31	353-76037-0	CABLE TERMINAL PLUG ケーブルターミナル プラグ	1	1	1	
6-32	3G2-06060-2	CD UNIT CDユニット	1	1	1	CU 2556
6-33	3G2-06061-1	CD UNIT BRACKET CDユニットブラケット	1	1	1	
6-34	910103-6616	BOLT ボルト	1	1	1	
6-35	3C8-66308-0	WASHER 6-16-1.5 ワッシャ 6-16-1.5	1	1	1	
6-36	3A3-76037-0	CABLE TERMINAL PLUG ケーブルターミナル プラグ			2	for EP Type
6-37	1 3G2-06040-4	IGNITION COIL W/R-CAP イグニッションコイル W/R-キャップ	1	1	1	
6-41	346-06999-0	PLUG CAP W/RESISTANCE プラグキャップ W/レジスタンス	2	2	2	
6-43	128-02605-1	SPACER 6-8-28.5 スペーサ 6-8-28.5	1	1		
6-44	910103-0660	BOLT ボルト	1	1		
6-45	940103-0600	WASHER ワッシャ	1	1		
6-46	941303-0600	SPRING WASHER スプリングワッシャ	1	1		
6-47	1 910103-7630	BOLT ボルト	1	1		
6-47	2 910103-7630	BOLT ボルト			2	
6-48	151-33159-0	GASKET 6.2-11-1 ガスケット 6.2-11-1	2	2		
6-49	940103-0600	WASHER ワッシャ	2	2	2	
6-50	336-76091-0	LEAD WIRE BAND 100 リードワイヤバンド 100	1	1	1	
6-51	3C7-06921-0	PLUG CAP W/RESISTANCE プラグキャップ W/レジスタンス	2	2	2	OPT

Fig. 7

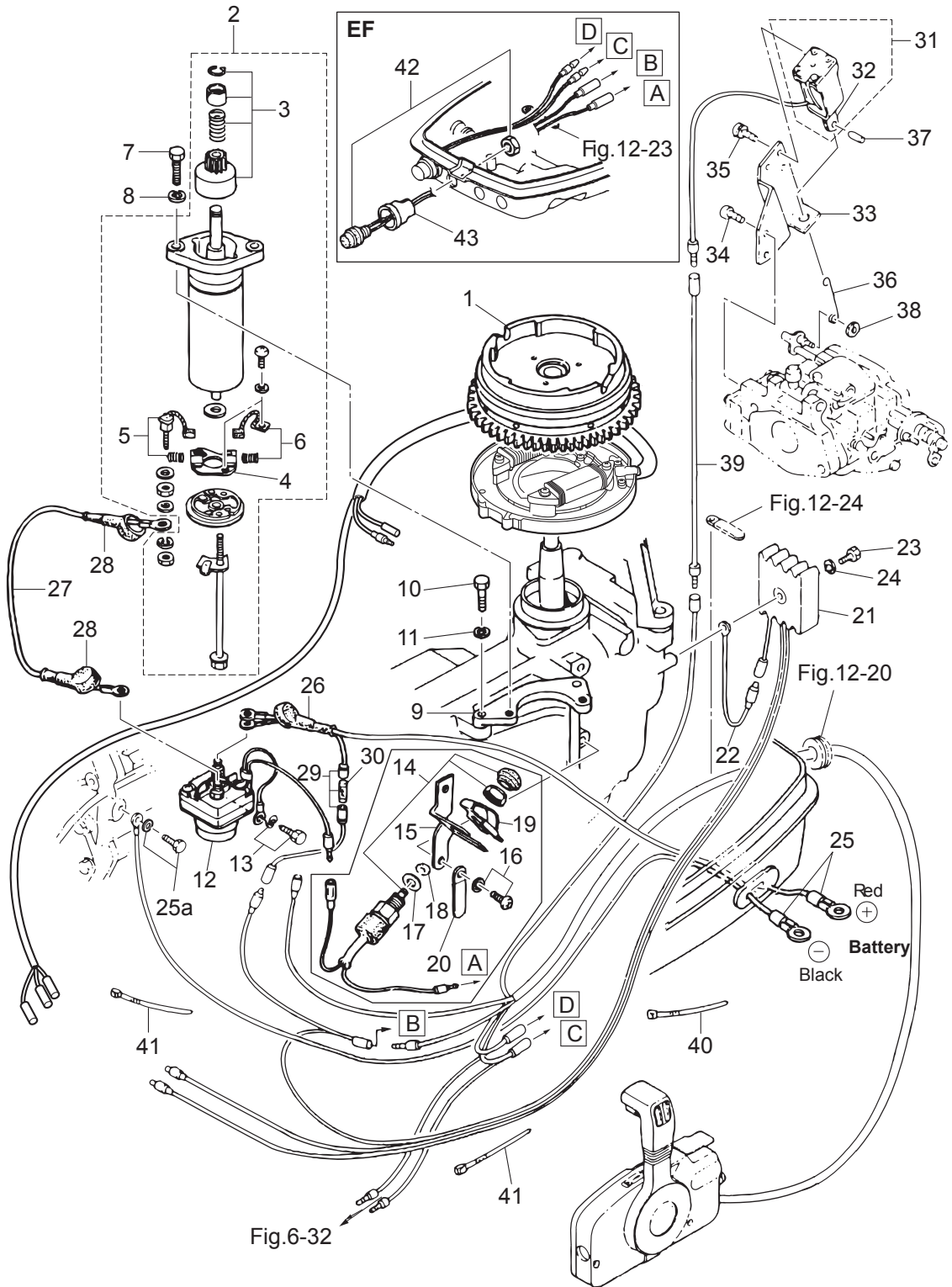
ELECTRIC STARTER (EF · EP MODEL)
エレクトリックスタータ (EF · EP モデル)



Ref.No. 見出番号	Part No. 部品番号	Description 部 品 名	Q' ty/個数			Remarks 備 考
			M93D2	M15D2	M18E2	
7-1	3M3-06091-1	FLYWHEEL W/GEAR フライホイール W/ギヤ			1	
7-2	350-76010-0	STARTER MOTOR ASSY スタータモータアッソ			1	
7-3	350-76015-0	* PINION ASSY * ピニオンアッソ			1	
7-4	350-76014-0	* BRUSH HOLDER * ブラシホルダ			1	
7-5	350-76012-0	* POSITIVE BRUSH * ブラシ (+)			1	Spring
7-6	350-76013-0	* NEGATIVE BRUSH * ブラシ (-)			1	Spring
7-7	916103-0830	BOLT ボルト			2	
7-8	941303-0800	SPRING WASHER スプリングワッシャ			2	
7-9	350-76011-0	STARTER MOTOR BRACKET スタータモータブラケット			1	
7-10	916103-0830	BOLT ボルト			2	
7-11	941303-0800	SPRING WASHER スプリングワッシャ			2	
7-12	346-76040-0	STARTER SOLENOID スタータソレノイド			1	
7-13	910103-6618	BOLT ボルト			1	
7-14	398-76080-1	NEUTRAL SWITCH ニュートラルスイッチ			1	for EF Type
7-15	350-76081-0	NEUTRAL SWITCH BRACKET ニュートラルスイッチブラケット			1	for EF Type
7-16	921503-6612	SCREW スクリュー			2	for EF Type
7-17	3M4-76084-0	SPACER 12-14-2.2 スペーサ ニュートラルスイッチ 12-14-2.2			1	for EF Type
7-18	3B7-63731-0	WASHER 12.5-24-1 ワッシャ 12.5-24-1			1	for EF Type
7-19	398-76083-0	NEUTRAL SWITCH ACTUATOR ニュートラルスイッチアクチエータ			1	for EF Type
7-20	398-06972-0	CLAMP 6.5-67P クランプ 6.5-67P			1	
7-21	3G2-76060-0	RECTIFIER COMPLETE レクチファイヤコンプリート			1	
7-22	3G2-76142-0	GROUND CABLE グラウンドケーブル			1	
7-23	921503-0525	SCREW スクリュー			1	
7-24	941303-0500	SPRING WASHER スプリングワッシャ			1	
7-25	3B2-76120-1	BATTERY CABLE L=2000 バッテリーケーブル L=2000			1	
7-25a	910103-5612	BOLT ボルト			2	Grund, Battery Cable
7-26	3B7-76145-0	TERMINAL CAP 8-13-30 ターミナルキャップ			1	
7-27	3B2-76147-2	STARTER CABLE L=200 スタータケーブル L=200			1	
7-28	3A3-76145-0	TERMINAL CAP 8-13-28 ターミナルキャップ スタータ			2	Black

Fig. 7

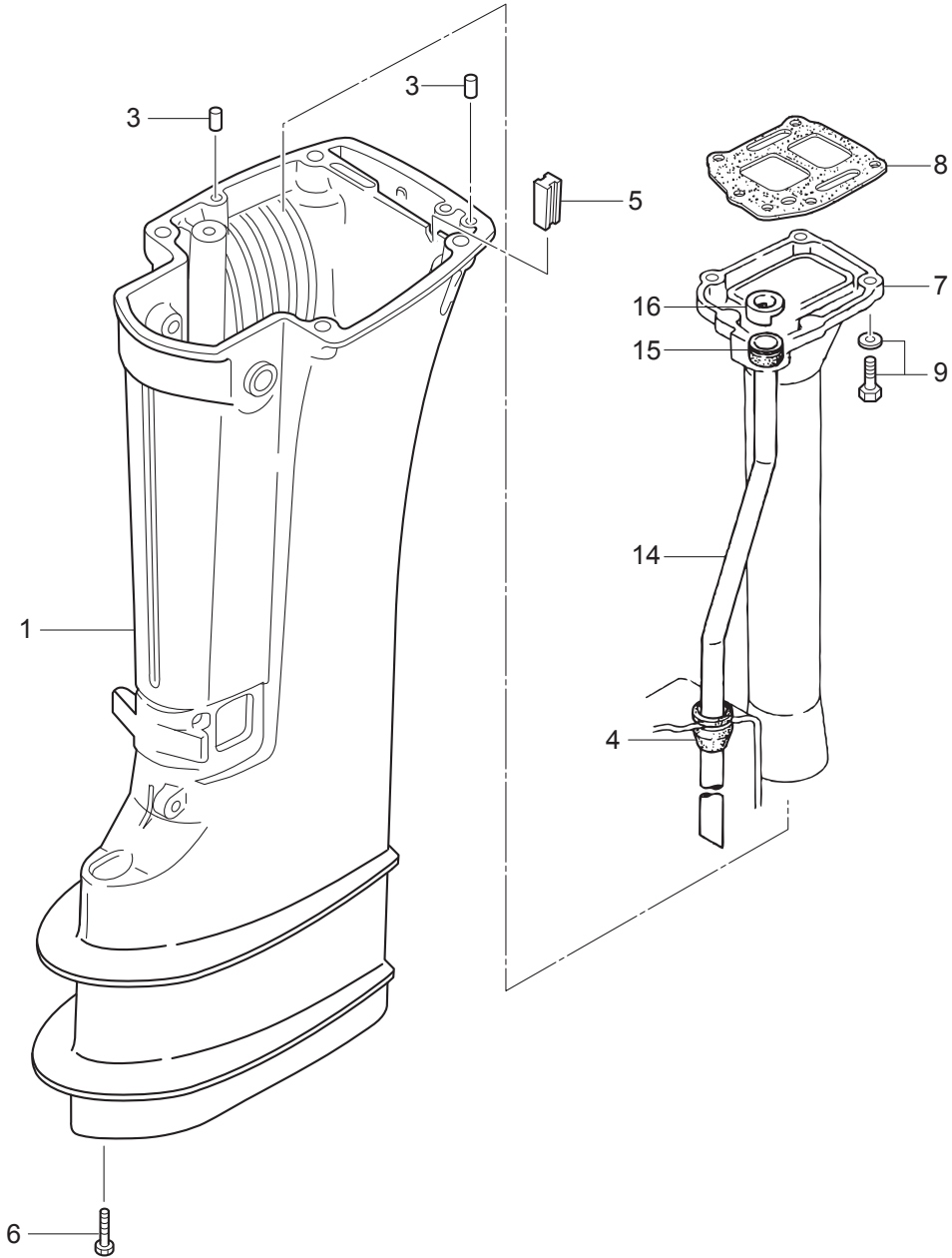
ELECTRIC STARTER (EF · EP MODEL)
エレクトリックスタータ (EF · EP モデル)



Ref.No. 見出番号	Part No. 部品番号	Description 部品名	Q'ty/個数			Remarks 備考
			M93D2	M15D2	M18E2	
7-29	3B2-76062-0	FUSE WIRE ASSY L=355 ヒューズワイヤアッシ L=355			1	
7-30	346-76212-0	* FUSE 15A * ヒューズ 15A			1	
7-31	361-76050-0	CHOKE SOLENOID チョークソレノイド			1	for EP Type
7-32	361-76073-0	* PLUNGER * プランジャ チョークソレノイド			1	
7-33	3G2-76055-2	CHOKE SOLENOID BRACKET チョークソレノイドブラケット			1	for EP Type
7-34	921503-6512	SCREW スクリュ			2	for EP Type
7-35	921503-6408	SCREW スクリュ			3	for EP Type
7-36	3G2-76057-1	CHOKE SOLENOID HOOK チョークソレノイドフック			1	for EP Type
7-37	951403-0312	SPRING PIN 3-12 スプリングピン 3-12			1	for EP Type
7-38	3C7-03271-2	O-RING 1.5-2.5 Oリング 1.5-2.5			1	for EP Type
7-39	398-76049-0	LEAD WIRE リードワイヤ (フラック)			1	for EP Type Black
7-40	3T5-84398-0	BAND 104 バンド			1	for EF Type
7-41	3T5-84398-0	BAND 104 バンド			2	for EP Type
7-42	361-76026-0	MAIN SWITCH ASSY メインスイッチアッシ			1	for EF Type
7-43	346-76039-1	SWITCH PROTECTOR (FOOLPROOF) スイッチプロテクタ			1	for EF Type

Fig. 8

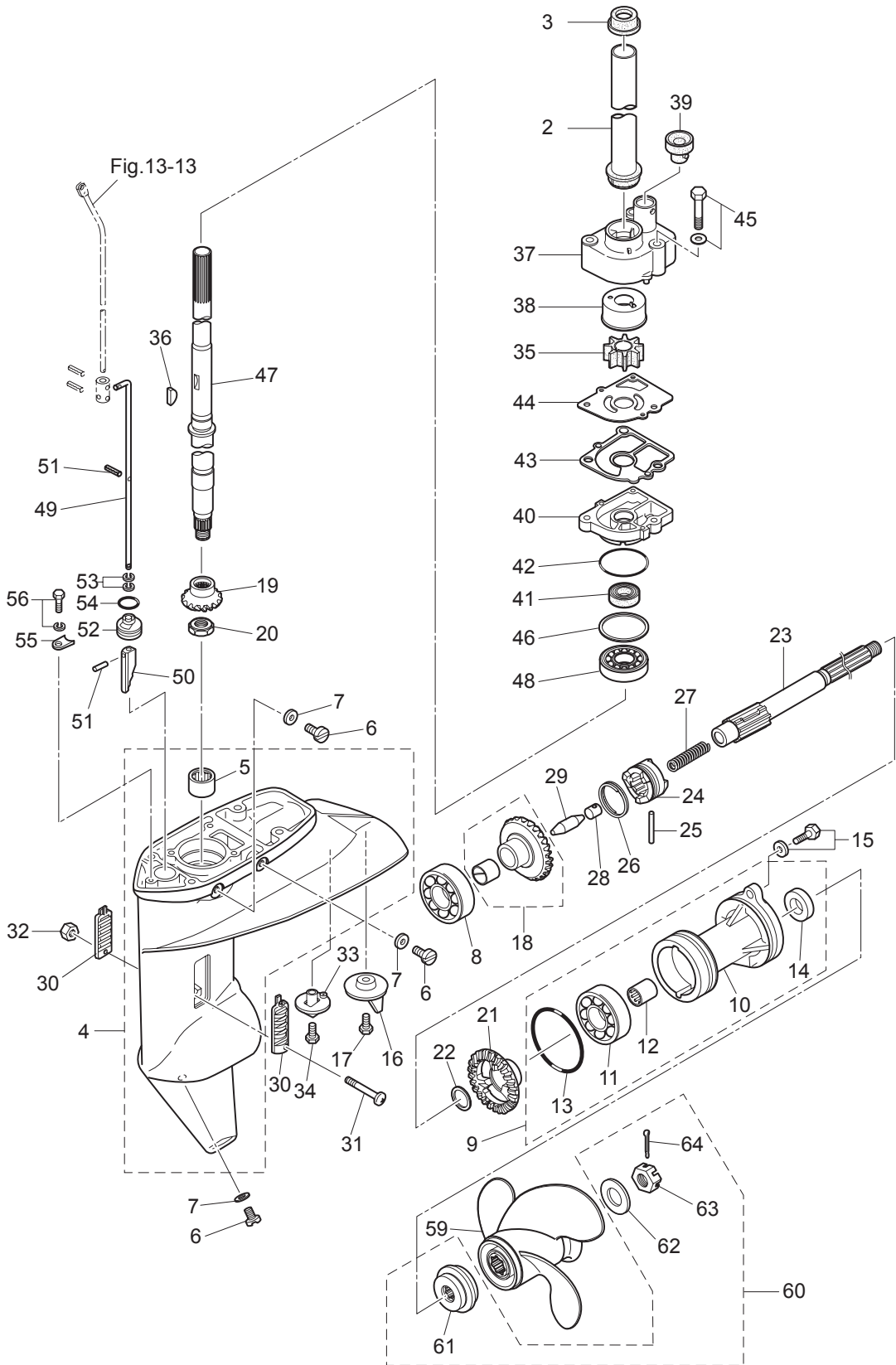
DRIVE SHAFT HOUSING
ドライブシャフトハウジング



Ref.No. 見出番号	Part No. 部品番号	Description 部 品 名	Q'ty/個数			Remarks 備 考
			M9J02	M15D2	M18E2	
8-1	1	350Q61191-3 DRIVE SHAFT HOUSING (S) ドライブシャフトハウジング (S)	1	1	1	for Transom "S"
8-1	2	350Q61192-4 DRIVE SHAFT HOUSING (L) ドライブシャフトハウジング (L)	1	1	1	for Transom "L"
8-3		345-01111-0 DOWEL PIN 6-12 ダウエルピン 6-12	4	4	4	Drive Shaft Housing-Bottom Cowl -Engine Basement
8-4		350-65204-0 WATER PIPE AUXILIARY MOUNT ウォーターパイプオウキシリアリマウント	1	1	1	Water Pipe Guide Rubber
8-5		398-61207-0 IDLE EXHAUST PORT GROMMET アイドルエキゾーストポートグロメット	1	1	1	
8-6		3BJ-60001-0 BOLT 8-31 ボルト	4	4	4	
8-7	1	362-02311-0 EXHAUST PIPE エキゾーストパイプ	1	1	1	
8-8		362-02312-2 EXHAUST PIPE GASKET エキゾーストパイプガスケット	1	1	1	
8-9		910103-5625 BOLT ボルト	5	5	5	
8-14	1	350-65100-0 WATER PIPE (S) ウォーターパイプ (S)	1	1	1	for Transom "S"
8-14	2	350-65110-0 WATER PIPE (L) ウォーターパイプ (L)	1	1	1	for Transom "L"
8-15		350-65206-0 WATER PIPE SEAL (UPPER) ウォーターパイプシール (アツパ)	1	1	1	
8-16		350-65205-0 COLLAR カラー ウォーターパイプ	1	1	1	

Fig. 9

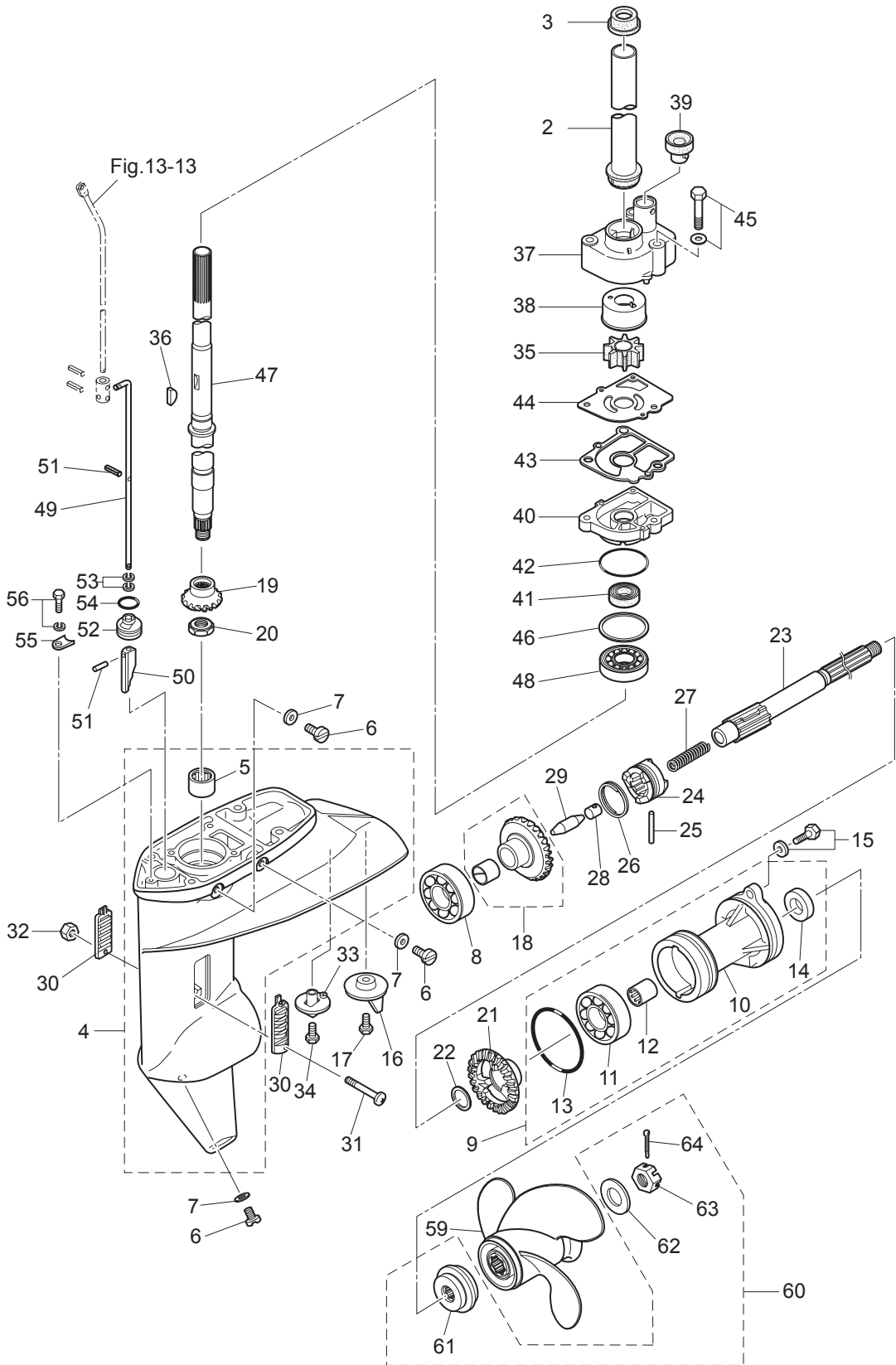
GEAR CASE
ギヤケース



Ref.No. 見出番号	Part No. 部品番号	Description 部品名	Q'ty/個数			Remarks 備考
			M93D2	M15D2	M18E2	
9-2	350-64322-0	GIRD PIPE ガードパイプドライブシャフト	1	1	1	
9-3	350-64326-1	GROMMET 26.1-11.5 グロメット アッパドライブシャフト	1	1	1	
9-4	3V9Q60000-1	GEAR CASE ASSY ギヤケースアッソ	1	1	1	
9-5	350-60211-0	* ROLLER BEARING 16-24-20 * ローラベアリング 16-24-20	1	1	1	
9-6	332-60005-2	PLUG 8-8 プラグ 8-8	3	3	3	
9-7	332-60006-1	GASKET ガスケット 8.1-15-1	3	3	3	
9-8	9601-0-6205	BALL BEARING 6205 ボールベアリング 6205	1	1	1	
9-9	398Q60100-2	PROPELLER SHAFT HOUSING ASSY プロペラシャフトハウジングアッソ	1	1	1	
9-10	3BKQ60101-2	* PROPELLER SHAFT HOUSING * プロペラシャフトハウジング	1	1	1	
9-11	9601-0-6205	* BALL BEARING 6205 * ボールベアリング 6205	1	1	1	
9-12	362-60211-0	* ROLLER BEARING 17-24-20 * ローラベアリング 17-24-20	1	1	1	
9-13	121-32071-0	* O-RING 2.4-59.6 * Oリング 2.4-59.6	1	1	1	
9-14	346-65013-0	* OIL SEAL 17-30-9 * オイルシール 17-30-9	1	1	1	
9-15	3BJ-60108-0	BOLT フレートホルト	2	2	2	
9-16	3V1-60217-0	TRIM TAB トリムタブ	1	1	1	
9-17	910103-5620	BOLT ホルト	1	1	1	
9-18	350-64010-0	BEVEL GEAR ASSY (A) ベベルギヤアッソ (A)	1	1	1	
9-19	350-64020-0	BEVEL GEAR B ベベルギヤ B	1	1	1	
9-20	346-64027-1	NUT ナット ベベルギヤ B	1	1	1	
9-21	362-64030-0	BEVEL GEAR C ベベルギヤ C	1	1	1	
9-22	350-64032-0	WASHER 17.1-22-1.5 ワッシャ 17.1-22-1.5	1	1	1	
9-23	362-64211-3	PROPELLER SHAFT プロペラシャフト	1	1	1	
9-24	362-64215-0	CLUTCH クラッチ	1	1	1	
9-25	350-64218-0	PIN ϕ 5-30 ピン クラッチ ϕ 5-30	1	1	1	
9-26	350-64219-0	SNAP スナップ クラッチピン	1	1	1	
9-27	332-64221-0	SPRING スプリング クラッチ	1	1	1	
9-28	350-64222-1	SPRING RETAINER スプリングリテーナ クラッチ	1	1	1	
9-29	350-64223-1	PUSH ROD プッシュロッド クラッチ	1	1	1	
9-30	362-60206-1	WATER STRAINER ウォーターストレナ	2	2	2	

Fig. 9

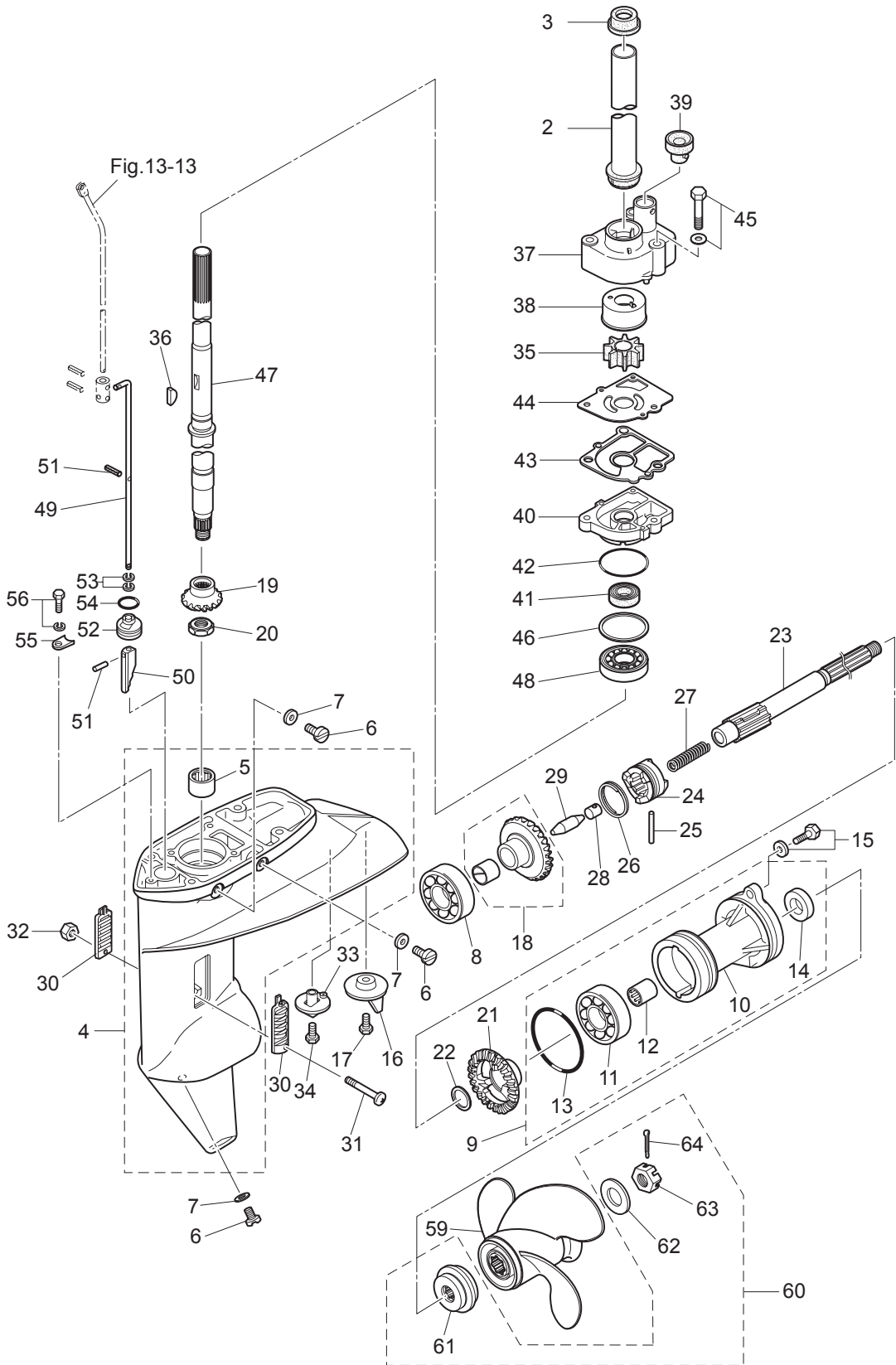
GEAR CASE
ギヤケース



Ref.No. 見出番号	Part No. 部品番号	Description 部品名	Q'ty/個数			Remarks 備考
			M93D2	M15D2	M18E2	
9-31	921503-0430	SCREW スクリュ	1	1	1	
9-32	930403-0400	NYLON NUT 4-P0.7 ナイロンナット 4-P0.7	1	1	1	
9-33	369-60206-0	WATER STRAINER ウォーターストレーナ サブ	1	1	1	
9-34	921803-0620	SCREW スクリュ	1	1	1	
9-35	1 334-65021-0	WATER PUMP IMPELLER ウォーターポンプインペラ	1	1	1	
9-36	350-65022-0	KEY φ2-16 キー ポンプインペラ φ2-16	1	1	1	
9-37	350-65016-1	PUMP CASE (UPPER) ポンプケース (アッパ)	1	1	1	
9-38	350-65011-1	PUMP CASE LINER ポンプケースライナ	1	1	1	
9-39	350-65014-0	WATER PIPE SEAL (LOWER) ウォーターパイプシール (ロワ)	1	1	1	
9-40	1 3BJ-65017-0	PUMP CASE (LOWER) ポンプケース (ロワ)	1	1	1	
9-41	332-60223-0	OIL SEAL 13.8-26-9.5 オイルシール 13.8-26-9.5	1	1	1	
9-42	336-62415-0	O-RING 3.5-36 オリング 3.5-36	1	1	1	
9-43	3FS-65029-0	GUIDE PLATE GASKET ガイドプレートガスケット	1	1	1	
9-44	350-65025-0	WATER PUMP GUIDE PLATE ウォーターポンプガイドプレート	1	1	1	
9-45	9101E3-5652	BOLT ボルト	3	3	3	
9-46	1 346-64081-0	SHIM 35-41.9-0.1 シム 35-41.9-0.1	1	1	1	
9-46	2 346-64082-0	SHIM 35-41.9-0.15 シム 35-41.9-0.15	1	1	1	
9-46	3 346-64083-0	SHIM 35-41.9-0.3 シム 35-41.9-0.3	1	1	1	
9-46	4 346-64084-0	SHIM 35-41.9-0.5 シム 35-41.9-0.5	1	1	1	
9-47	1 350-64301-0	DRIVE SHAFT (S) ドライブシャフト (S)	1	1	1	for Transom "S"
9-47	2 350-64302-0	DRIVE SHAFT (L) ドライブシャフト (L)	1	1	1	for Transom "L"
9-48	9601-0-6302	BALL BEARING 6302 ボールベアリング 6302	1	1	1	
9-49	1 398-66012-0	CAM ROD (S) カムロッド (S)	1	1	1	for Transom "S"
9-49	2 398-66013-0	CAM ROD (L) カムロッド (L)	1	1	1	for Transom "L"
9-50	3C8-66011-0	CLUTCH CAM クラッチカム	1	1	1	
9-51	951407-0312	SPRING PIN 3-12 スプリングピン 3-12	2	2	2	
9-52	398-66031-0	CAM ROD BUSHING カムロッドブッシング	1	1	1	
9-53	332-66021-0	O-RING 2.4-5.8 オリング 2.4-5.8	2	2	2	
9-54	336-62415-0	O-RING 3.5-36 オリング 3.5-36	1	1	1	

Fig. 9

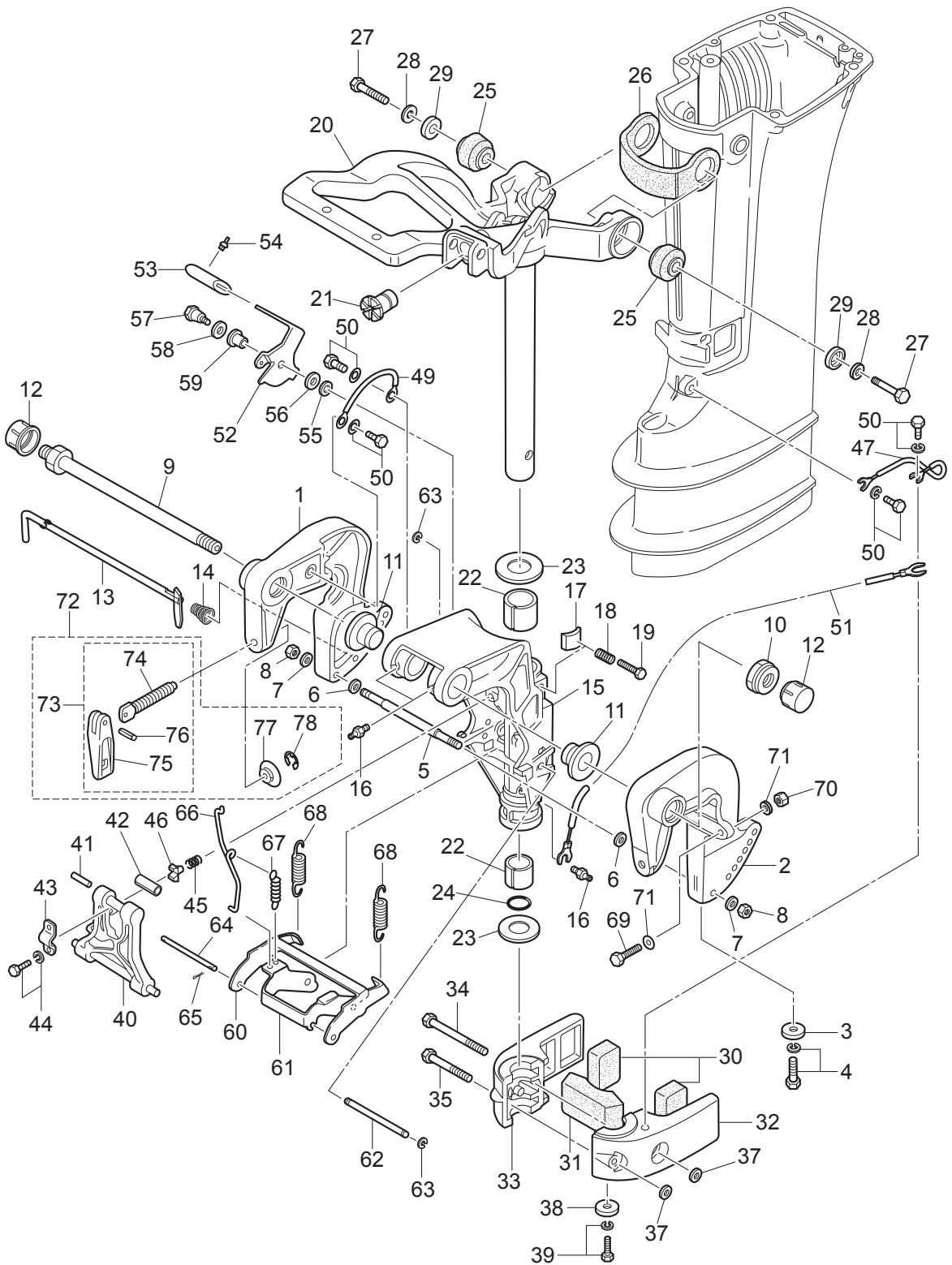
GEAR CASE
ギヤケース



Ref.No. 見出番号	Part No. 部品番号	Description 部 品 名	Q' ty/個数			Remarks 備 考
			M93D2	M15D2	M18E2	
9-55	332-66033-0	STOPPER ストップ カムロッドブッシング	1	1	1	
9-56	910103-6512	BOLT ボルト	1	1	1	
9-59	1 362B64107-1	PROPELLER ASSY (6") プロペラアッシー(6")	1	1	1	OPT 3 x 234 x 155
9-59	2 3BAB64516-1	PROPELLER ASSY (8") プロペラアッシー(8")	1	1		M9.9/15:L STD 3 x 235 x 203
9-59	3 3BAB64518-1	PROPELLER ASSY (9") プロペラアッシー(9")	1	1	1	M9.9/15: S M18: S/L STD 3 x 235 x 203
9-59	4 3BAB64521-1	PROPELLER ASSY (10") プロペラアッシー(10")	1	1	1	OPT 3 x 235 x 254
9-59	5 3BAB64524-1	PROPELLER ASSY (11.5") プロペラアッシー(11.5")	1	1	1	OPT 3 x 235 x 292
9-60	3V9-87326-0	PROPELLER HARDWARE KIT プロペラハードウェアキット	1	1	1	
9-61	362-64231-0	* THRUST HOLDER * スラストホルダ	1	1	1	
9-62	346-64124-5	* WASHER 12.5-32-2.5 * ワッシャ 12.5-32-2.5	1	1	1	
9-63	346-64121-5	* PROPELLER NUT * プロペラナット	1	1	1	
9-64	951503-0322	* SPLIT PIN 3-22 * スプリットピン 3-22	1	1	1	

Fig. 10

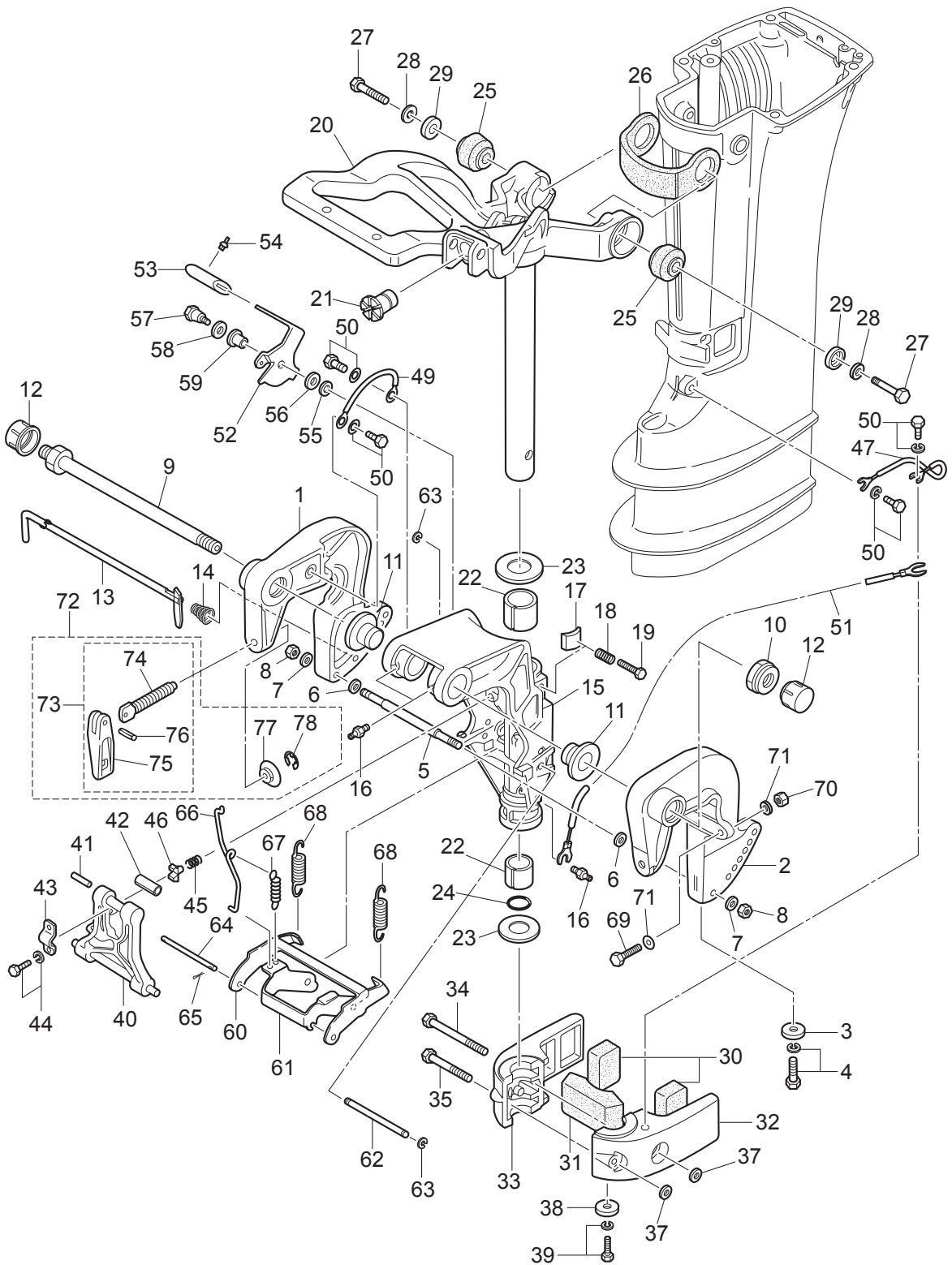
BRACKET
ブラケット



Ref.No. 見出番号	Part No. 部品番号	Description 部品名	Q'ty/個数			Remarks 備考
			M93D2	M15D2	M18E2	
10-1	3V6Q62112-2	CLAMP BRACKET (R) クランプブラケット (R)	1	1	1	Starboard Side
10-2	3V6Q62113-1	CLAMP BRACKET (L) クランプブラケット (L)	1	1	1	Port Side
10-3	338-60218-2	ANODE アノード	1	1	1	
10-4	910103-5620	BOLT ボルト	1	1	1	
10-5	3V6-62117-0	DISTANCE PIECE ディスタンスピース	1	1	1	
10-6	9401E3-0600	WASHER ワッシャ	2	2	2	
10-7	9401E3-0600	WASHER ワッシャ	2	2	2	
10-8	930103-0600	NUT ナット	2	2	2	
10-9	3AC-62191-0	SWIVEL BRACKET SHAFT ASSY スイベルブラケットシャフトアッセン	1	1	1	Bracket Bolt
10-10	346-62124-1	NYLON NUT 7/8-14 ナイロンナット 7/8-14	1	1	1	
10-11	349-62126-0	BUSHING ブッシング	2	2	2	
10-12	346-62127-0	CAP NUT キャップナット ブラケットホルト	2	2	2	
10-13	350-62121-2	THRUST ROD スラストロッド	1	1	1	
10-14	369-62122-2	THRUST ROD SPRING スラストロッドスプリング	1	1	1	
10-15	3G2Q62310-1	SWIVEL BRACKET スイベルブラケット	1	1	1	
10-16	344-67177-1	GREASE FITTING グリスフィッティング	3	3	3	
10-17	345-62441-0	FRICTION PIECE フリクションピース	1	1	1	
10-18	346-62421-1	FRICTION SPRING フリクションスプリング	1	1	1	
10-19	9101E3-0830	BOLT ボルト	1	1	1	
10-20	1 350Q62010-3	STEERING SHAFT ASSY ステアリングシャフトアッセン	1	1	1	
10-21	350-63064-0	UNIVERSAL PINION ユニバーサルピニオン	1	1	1	for MF/EF Type
10-22	350-62417-0	BUSHING 24-30-30 ブッシング 24-30-30	2	2	2	
10-23	350-62423-0	THRUST PLATE (UPPER) スラストプレート (アッパ)	2	2	2	
10-24	350-62415-0	O-RING 3.5-22 Oリング 3.5-22	1	1	1	
10-25	350-61301-1	RUBBER MOUNT(UPPER) ラバーマウント(アッパ)	2	2	2	
10-26	350-61337-0	DAMPER (UPPER) ダンパ (アッパ)	1	1	1	
10-27	398-61307-0	BOLT 10-45 ボルト 10-45	2	2	2	
10-28	940103-1000	WASHER ワッシャ	2	2	2	
10-29	398-61308-2	WASHER 10.5-27-1.2 ワッシャ マウントラバーアッパ	2	2	2	

Fig. 10

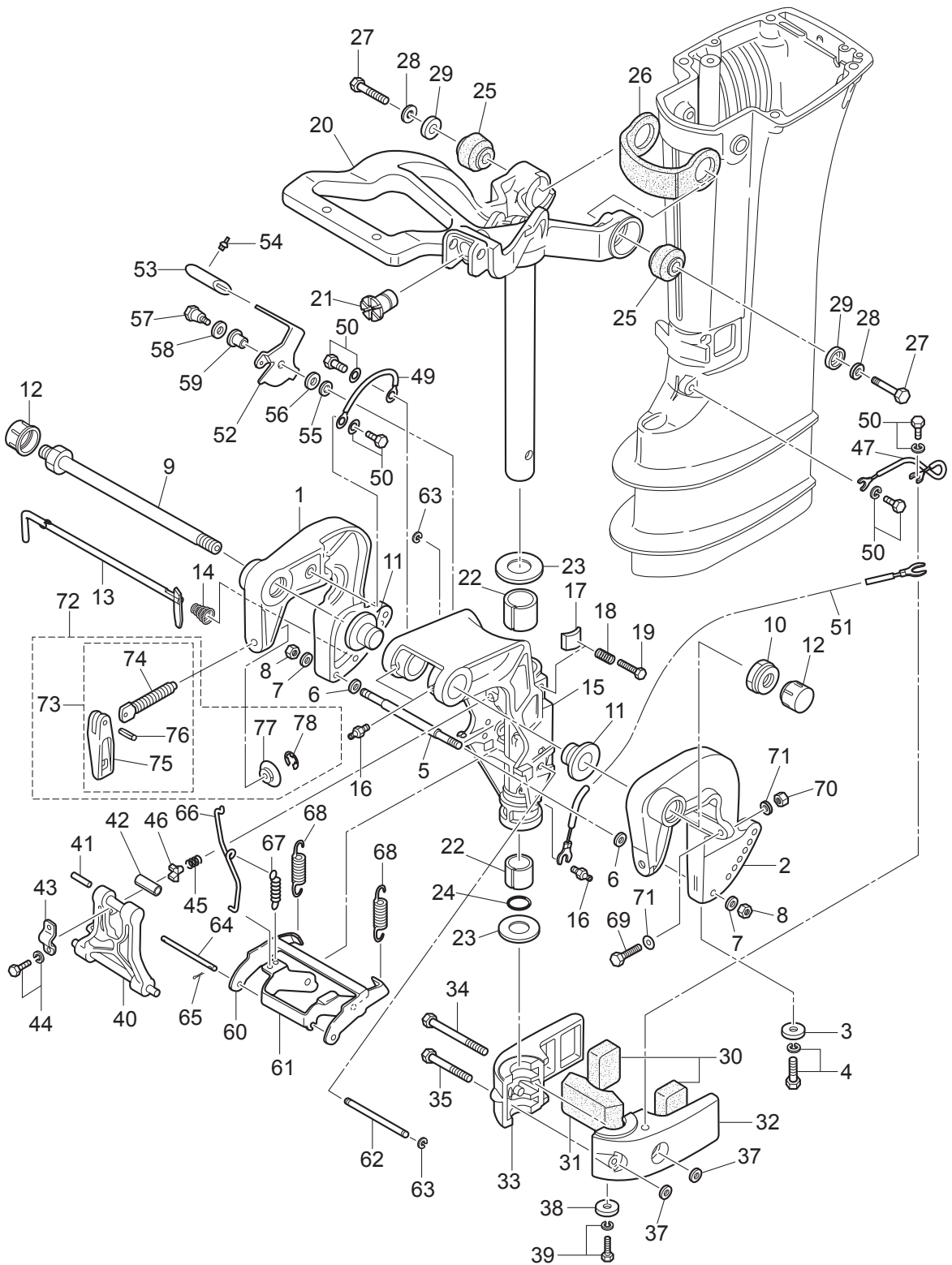
BRACKET
ブラケット



Ref.No. 見出番号	Part No. 部品番号	Description 部品名	Q'ty/個数			Remarks 備考
			M93D2	M15D2	M18E2	
10-30	350-61302-0	RUBBER MOUNT (LOWER) ラバ-マウント (ロウ)	2	2	2	
10-31	350-61336-0	DAMPER (LOWER) ダンパ (ロウ)	1	1	1	
10-32	350Q61402-2	MOUNT BRACKET (L) マウントブラケット (L)	1	1	1	Port Side
10-33	350Q61401-1	MOUNT BRACKET (R) マウントブラケット (R)	1	1	1	Starboard Side
10-34	3M3-61343-0	BOLT M8-80 ボルト	1	1	1	
10-35	3M4-61343-0	BOLT M8-50 ボルト	1	1	1	
10-37	3P0-66233-0	WASHER 8.1-16-1.5 ワッシャ 8.1-16-1.5	2	2	2	
10-38	338-60218-2	ANODE アノード	1	1	1	
10-39	910103-5620	BOLT ボルト	1	1	1	
10-40	3G2Q62993-1	TILT STOPPER チルトストッパ	1	1	1	
10-41	951403-0540	SPRING PIN スプリングピン	1	1	1	
10-42	350-62437-0	BUSHING 8.2-10-26.5 ブッシング 8.2-10-26.5	1	1	1	
10-43	350-62439-1	SETTING PLATE セッティングプレート	1	1	1	
10-44	9101E3-5818	BOLT ボルト	2	2	2	
10-45	3C8-62421-1	FRICTION SPRING フリクションスプリング	1	1	1	
10-46	346-62438-0	SETTING PIECE セッティングピース チルトストッパ	1	1	1	
10-47	398-62396-1	GROUND L=130 グラウンド (ア-スワイヤ) L=130	1	1	1	Drive Shaft Housing-Mount Bracket(L)
10-49	398-62396-1	GROUND L=130 グラウンド (ア-スワイヤ) L=130	1	1	1	Clamp Bracket-Swivel Bracket
10-50	910103-5612	BOLT ボルト	4	4	4	
10-51	3A3-62396-1	GROUND L=110 グラウンド (ア-スワイヤ) L=110	1	1	1	Swivel Bracket-Mount Bracket(L)
10-52	3G2-66311-1	REVERSE LOCK LEVER リバ-スロックレバ-	1	1	1	
10-53	3AL-66333-0	REVERSE LOCK LEVER GRIP リバ-スロックレバ-グリップ	1	1	1	
10-54	346-66334-0	STOPPER ストッパ リバ-スロックレバ-グリップ	1	1	1	
10-55	3R0-66308-0	WASHER 6-16-1.5 ワッシャ 6-16-1.5	1	1	1	
10-56	3AA-83719-0	WASHER 8.5-18-1.6 ワッシャ 8.5-18-1.6	1	1	1	
10-57	3AL-05254-0	SHOULDER BOLT 6-8 ショルダ ボルト 6-8	1	1	1	
10-58	940103-0800	WASHER ワッシャ	1	1	1	
10-59	3AL-05212-0	BUSHING 8.1-20 ブッシング 8.1-20	1	1	1	
10-60	3G2-66351-0	REVERSE LOCK (R) リバ-スロック (R)	1	1	1	

Fig. 10

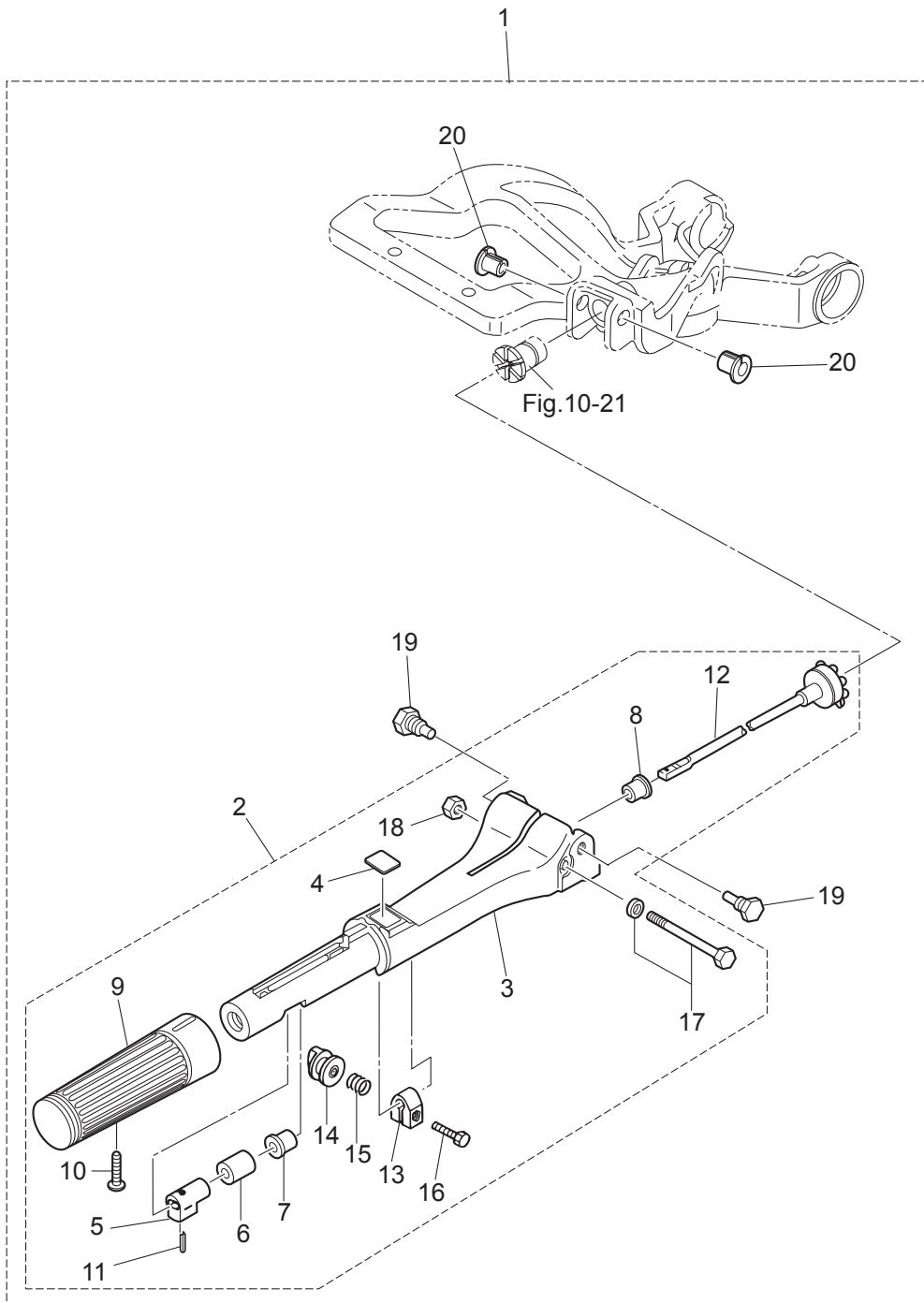
BRACKET
ブラケット



Ref.No. 見出番号	Part No. 部品番号	Description 部 品 名	Q' ty/個数			Remarks 備 考
			M3JD2	M15D2	M18E2	
10-61	3G2-66313-1	REVERSE LOCK ARM リバースロックアーム	1	1	1	
10-62	3G2-66319-1	REVERSE LOCK SHAFT リバースロックシャフト A	1	1	1	
10-63	945303-0600	E-RING d=6 Eリング d=6	2	2	2	
10-64	3G2-66321-0	REVERSE LOCK ROD リバースロックロッド A	1	1	1	
10-65	951503-0212	SPLIT PIN 2-12 スプリットピン 2-12	1	1	1	
10-66	3G2-66312-1	REVERSE LOCK LINK リバースロックリンク A	1	1	1	
10-67	350-66315-0	REVERSE LOCK SPRING リバースロックスプリング	1	1	1	
10-68	3G2-66331-0	REVERSE LOCK SPRING (S) リバースロックスプリング (S)	2	2	2	
10-69	910103-0885	BOLT ボルト	2	2	2	OPT
10-70	930103-0800	NUT ナット	2	2	2	OPT
10-71	940103-0800	WASHER ワッシャー	4	4	4	OPT
10-72	3V1Q62105-1	CLAMP SCREW KIT クランプスクリューキット	2	2	2	
10-73	3V1Q62108-1	* CLAMP SCREW ASSY * クランプスクリューアッシー	1	1	1	
10-74	3M3-62106-0	** CLAMP SCREW ** クランプスクリュー	1	1	1	
10-75	3RSQ62102-0	** CLAMP SCREW HANDLE ** クランプスクリューハンドル	1	1	1	
10-76	951403-0622	** SPRING PIN ** スプリングピン	1	1	1	
10-77	332-62101-1	* CLAMP SCREW PAD * クランプスクリューパッド	1	1	1	
10-78	945303-0600	* E-RING d=6 * Eリング d=6	1	1	1	

Fig. 11

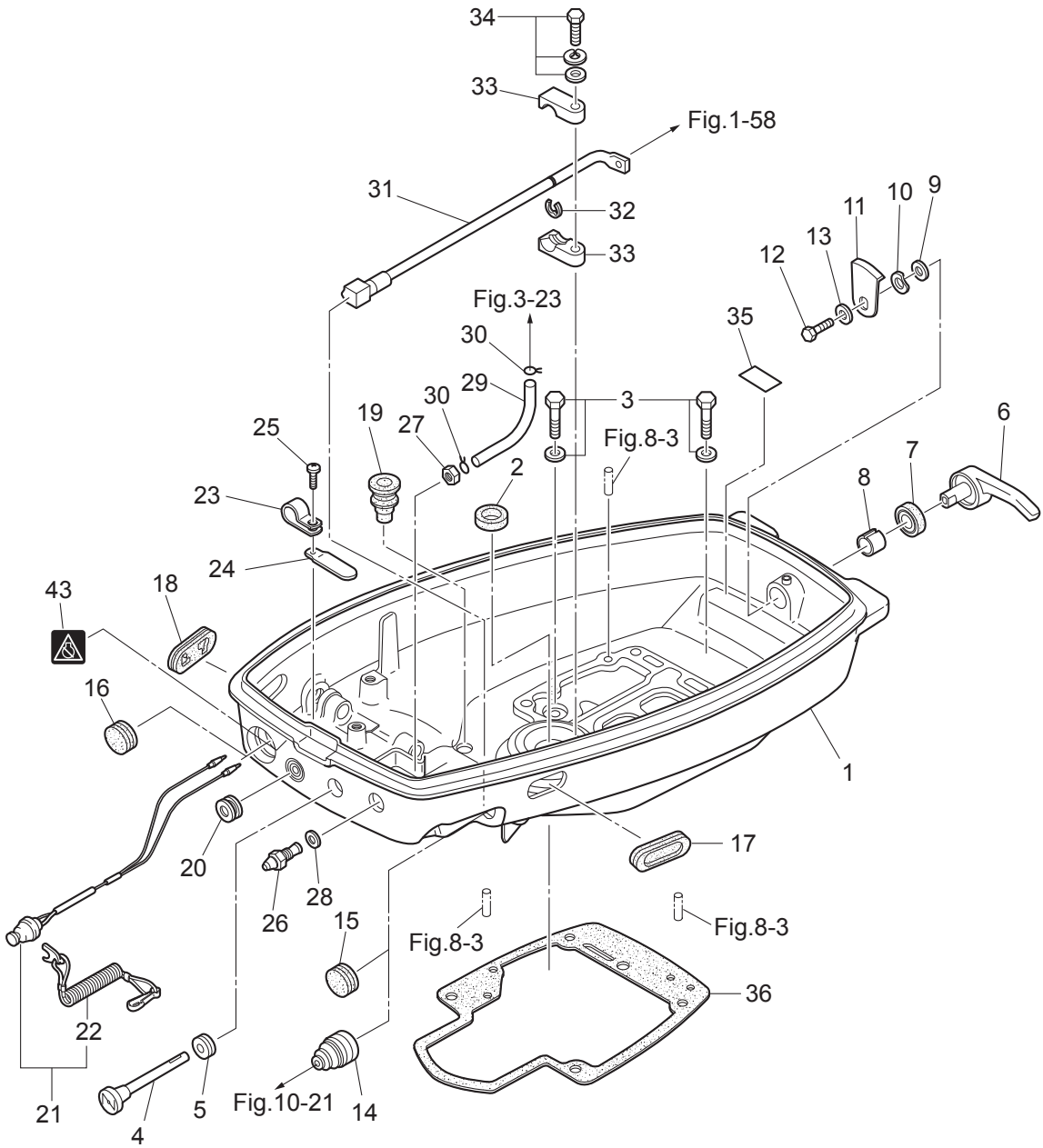
TILLER HANDLE
ティラハンドル



Ref.No. 見出番号	Part No. 部品番号	Description 部品名	Q'ty/個数			Remarks 備考
			M93D2	M15D2	M18E2	
11-1	1	398Q63003-3 TILLER HANDLE ASSY ティラ-ハンドルアツ	1	1	1	
11-2	1	3M3Q63005-2 * TILLER HANDLE SUB-ASSY * ティラ-ハンドルサブアツ	1	1	1	
11-3		3NTQ63011-0 ** TILLER HANDLE ** ティラ-ハンドル	1	1	1	
11-4		369-72019-1 ** THROTTLE DECAL ** スロットルテカール	1	1	1	
11-5		398-63053-0 ** SPACER ** スペーサ スロットルシャフト A	1	1	1	
11-6		345-63048-0 ** THROTTLE SHAFT DAMPER ** スロットルシャフトダンパ A	1	1	1	
11-7		350-63046-0 ** BUSHING 8.4-10-11 ** ブッシング 8.4-10-11	1	1	1	
11-8		3NT-63046-0 ** BUSHING ** ブッシング	1	1	1	
11-9		398-63012-0 ** GRIP ** グリップ	1	1	1	
11-10		921803-0525 ** SCREW ** スクリュ	1	1	1	
11-11		951403-0310 ** SPRING PIN 3-10 ** スプリングピン 3-10	1	1	1	
11-12	1	398-63041-0 ** THROTTLE SHAFT ** スロットルシャフト A	1	1	1	
11-13		3V1-63035-1 ** FRICTION PIECE ** フリクションピース	1	1	1	
11-14		3V1-63077-0 ** ADJUSTING NUT ** アジャストナット	1	1	1	
11-15		3V1-63036-0 ** SPRING ** スプリング	1	1	1	
11-16		910103-0625 ** BOLT ** ボルト	1	1	1	
11-17		9101E3-5675 ** BOLT ** ボルト	1	1	1	
11-18		930403-0600 ** NYLON NUT 6-P1.0 ** ナイロナット 6-P1.0	1	1	1	
11-19		346-63201-3 * BOLT 9.7-11-12-8.5 * ボルト	2	2	2	
11-20		3NT-63207-0 * COLLAR * カラー	2	2	2	

Fig. 12

BOTTOM COWL
ボトムカウル



Ref.No. 見出番号	Part No. 部品番号	Description 部品名	Q'ty/個数			Remarks 備考
			M93D2	M15D2	M18E2	
12-1	1	3M3Q67100-0 BOTTOM COWL ボトムカウル	1	1	1	
12-2		350-01215-1 OIL SEAL 12.8-25-7 オイルシール 12.8-25-7	1	1	1	
12-3		9101E3-5620 BOLT ボルト	2	2	2	
12-4		3G2-67151-2 CHOKE ROD チョークロッド	1	1	1	
12-5		350-67104-0 CHOKE ROD BUSHING チョークロッドブッシング	1	1	1	
12-6		338Q67141-0 HOOK LEVER フックレバー	1	1	1	
12-7		338-67147-0 SEAL RING 13.8-22-3.7 シールリング 13.8-22-3.7	1	1	1	
12-8		350-67105-0 HOOK LEVER BUSHING 14-16.5-17.7 フックレバーブッシング 14-16.5-17.7	1	1	1	
12-9		3C8-67146-0 WASHER 14-22-1 ワッシャ 14-22-1	1	1	1	
12-10		941403-1400 WAVE WASHER d=14 ウェーブワッシャ d=14	1	1	1	
12-11		345-67142-1 COVER HOOK カバーフック	1	1	1	
12-12		910103-0612 BOLT ボルト	1	1	1	
12-13		3C8-66308-0 WASHER 6-16-1.5 ワッシャ 6-16-1.5	1	1	1	
12-14		345-66226-0 GROMMET 17-3 グロメット 17-3	1	1	1	Throttle Shaft for MF/EF Type
12-15		345-67117-0 GROMMET 17-2.7 グロメット 17-2.7			1	Throttle Shaft for EP Type
12-16		345-67117-0 GROMMET 17-2.7 グロメット 17-2.7			1	Stop Switch for EP Type
12-17		346-67165-0 GROMMET 68-20-2.8 グロメット B ボトムカウル	1	1	1	
12-18		353-67162-0 GROMMET 41-14-3 グロメット ハッチリコッド	1	1	1	
12-19		3M2-66226-0 GROMMET 17-3 グロメット シフトロッド 17-3	1	1	1	
12-20		345-76023-0 GROMMET 22-2.5 グロメット 22-2.5			1	Cord Assy for EP Type
12-21		398-06830-0 STOP SWITCH ASSY ストップスイッチアッシー	1	1	1	for MF/EF Type
12-22		353-06821-0 * STOP SWITCH LANYARD ASSY * ストップスイッチランヤードアッシー	1	1	1	
12-23	1	336-06973-0 CLAMP 6-9.5L クランプ 6-9.5L	1	1	1	for MF Type
12-23	2	3PR-06972-0 CLAMP 6.5-47.5P クランプ 6.5-47.5P			1	for EP Type
12-24		398-06972-0 CLAMP 6.5-67P クランプ 6.5-67P			2	for EF/EP Type
12-25		921503-5612 SCREW スクリュー	1	1	1	
12-26		3B2-70260-1 FUEL CONNECTOR (MALE) フュエルコネクタ (エンジンメール)	1	1	1	
12-27		332-70261-0 NUT 10-P1.25 ナット 10-P1.25	1	1	1	
12-28		336-70112-0 GASKET 10.2-16-0.5 ガスケット 10.2-16-0.5	1	1	1	

Fig. 12

BOTTOM COWL
ボトムカウル

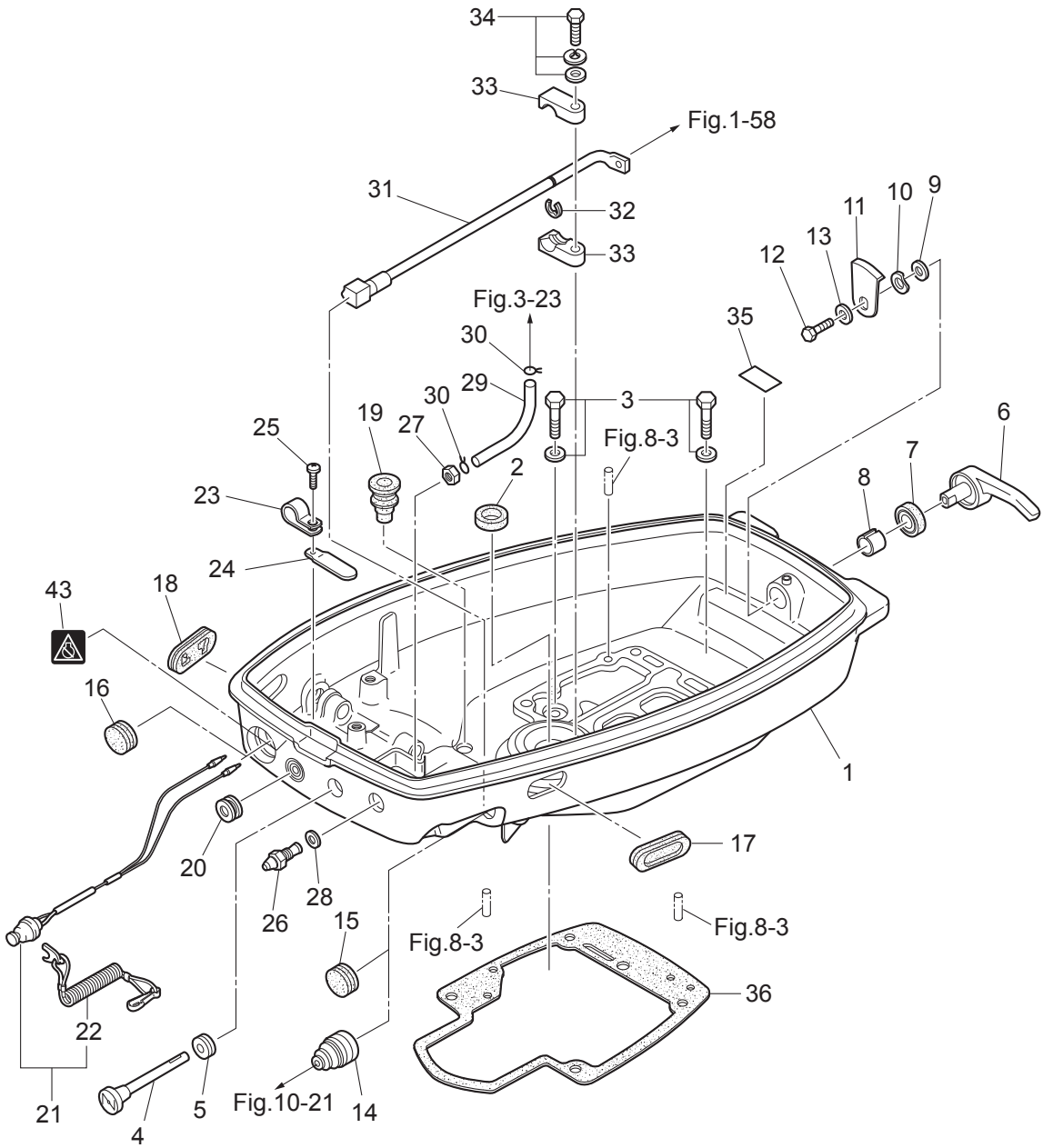
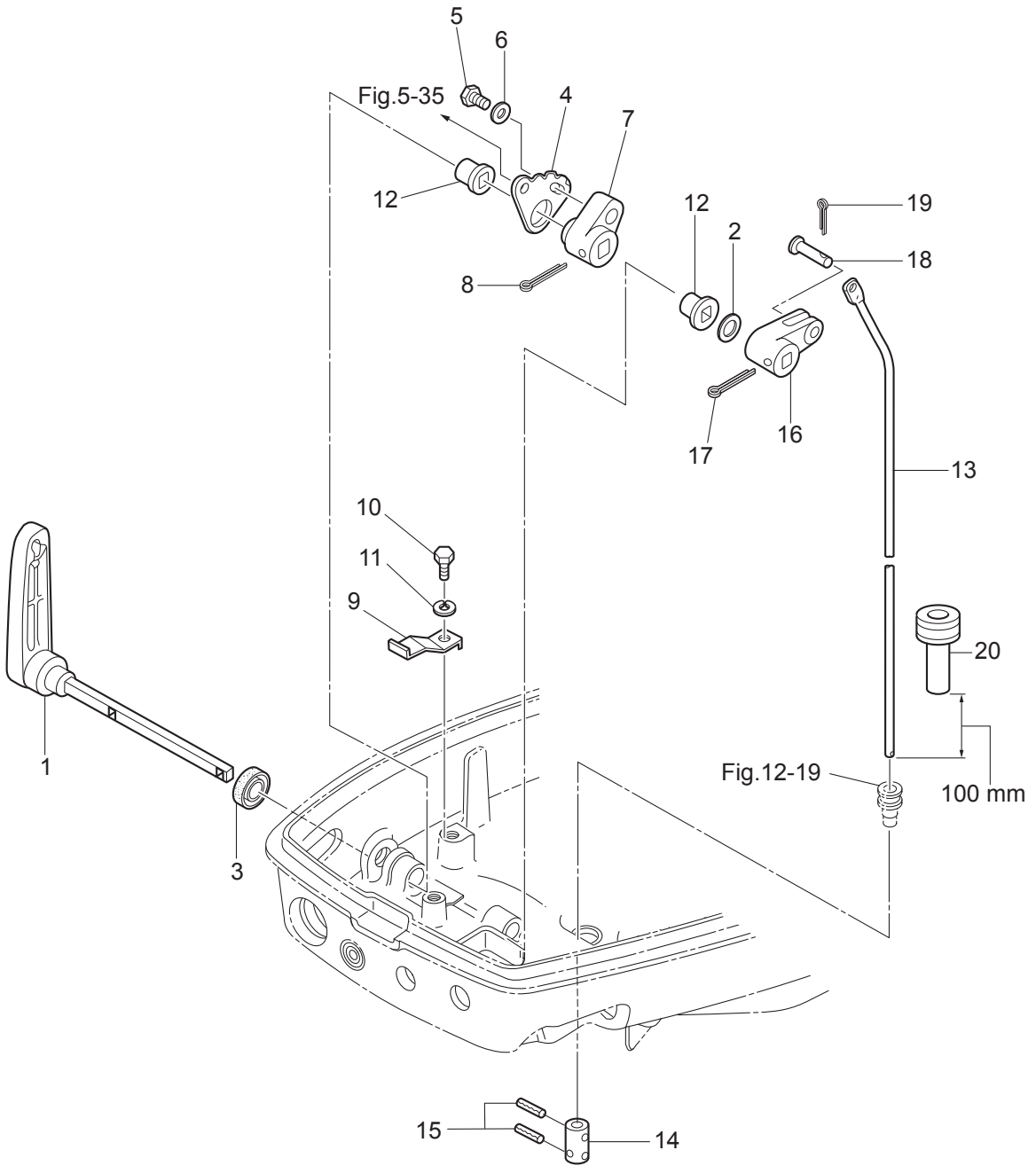


Fig. 13

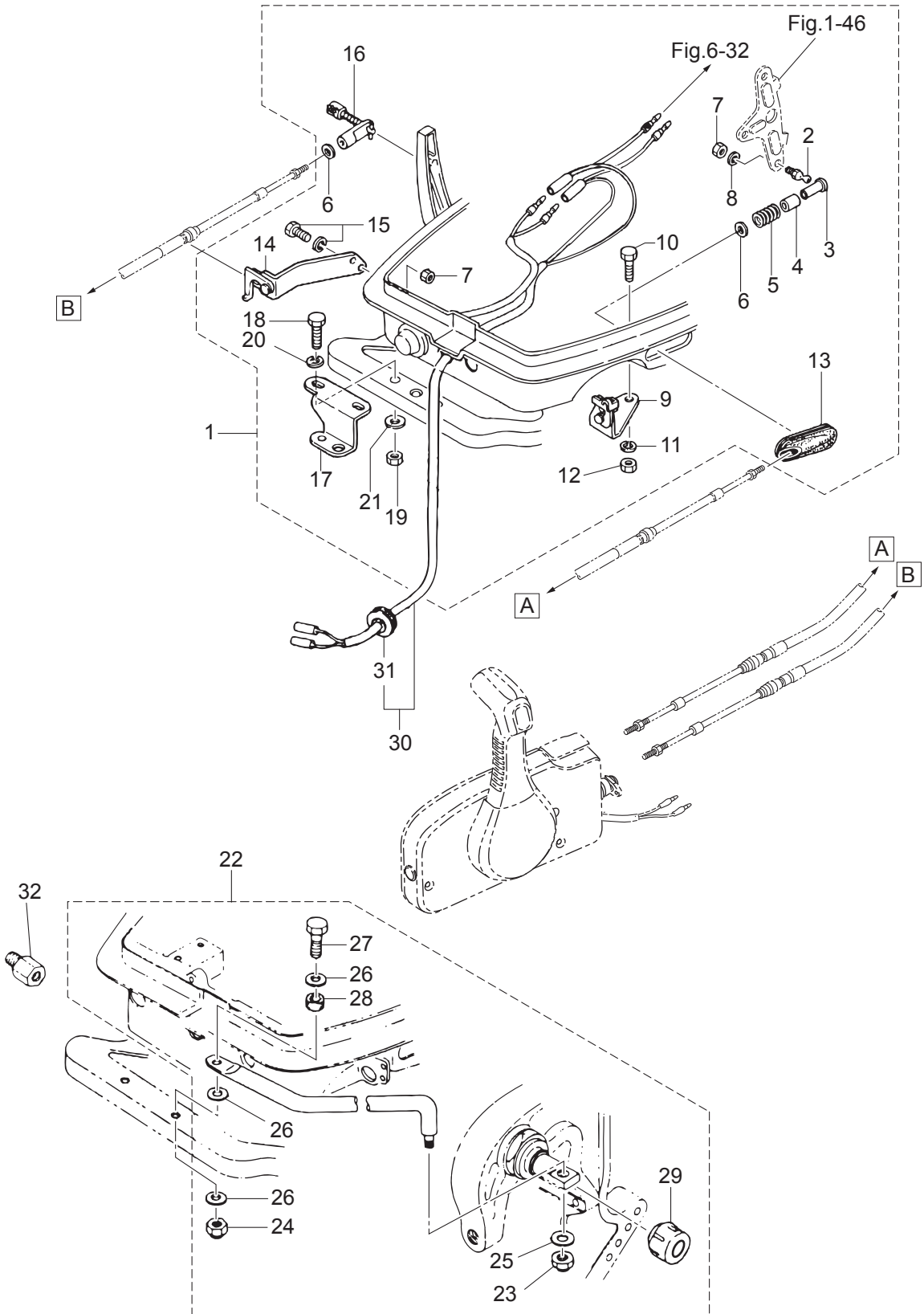
SHIFT
シフト



Ref.No. 見出番号	Part No. 部品番号	Description 部 品 名	Q' ty/個数			Remarks 備 考
			M93D2	M15D2	M18E2	
13-1	350-66110-0	SHIFT LEVER シフトレバー	1	1	1	
13-2	941403-1200	WAVE WASHER d=12 ウェーブワッシャ d=12	1	1	1	
13-3	3K9-66137-0	OIL SEAL 14-20-4.5 オイルシール 14-20-4.5	1	1	1	
13-4	350-66121-0	SHIFT DETENT シフトデイトント	1	1	1	
13-5	1 9101F4-0616	BOLT ボルト	1	1	1	
13-6	940103-0600	WASHER ワッシャ	1	1	1	
13-7	350-66115-0	SHIFT LEVER STOP ADJUST シフトレバーストップアジャスト	1	1	1	
13-8	951503-2522	SPLIT PIN 2.5-22 スプリットピン 2.5-22	1	1	1	
13-9	3M4-66113-0	SHIFT DETENT SPRING シフトデイトントスプリング	1	1	1	
13-10	1 9101F4-0616	BOLT ボルト	1	1	1	
13-11	941303-0600	SPRING WASHER スプリングワッシャ	1	1	1	
13-12	350-67101-0	BUSHING ブッシング シフトレバーシャフト	2	2	2	
13-13	1 350-66214-0	SHIFT ROD (S) シフトロッド (S)	1	1	1	for Transom "S"
13-13	2 350-66215-0	SHIFT ROD (L) シフトロッド (L)	1	1	1	for Transom "L" & "UL"
13-14	350-66241-0	SHIFT ROD JOINT シフトロッドジョイント	1	1	1	
13-15	951403-0312	SPRING PIN 3-12 スプリングピン 3-12	2	2	2	
13-16	350-66225-0	SHIFT ROD LEVER シフトロッドレバー	1	1	1	
13-17	951503-2520	SPLIT PIN 2.5-20 スプリットピン 2.5-20	1	1	1	
13-18	350-66223-0	PIN ピン シフトロッドレバー	1	1	1	
13-19	951503-1610	SPLIT PIN 1.6-10 スプリットピン 1.6-10	1	1	1	
13-20	3B7-67179-0	DRAIN PLUG (ENGINE BASEMENT) ドレンプラグ (エンジンベース)	1	1	1	

Fig. 14

REMOTE CONTROL PARTS
リモートコントロールパーツ



Ref.No. 見出番号	Part No. 部品番号	Description 部 品 名	Q'ty/個数			Remarks 備 考
			M93D2	M15D2	M18E2	
14-1	398-83880-1	REMOTE CONTROL FITTING ASSY リモートコントロールフイッティングアッソ			1	for EP Type
14-2	345-83721-0	* BALL JOINT * ボールジョイント			1	
14-3	3A1-83722-0	* BALL JOINT HOLDER * ボールジョイントホルダ			1	
14-4	332-83723-0	* HOLDER CAP * ホルダキャップ			1	
14-5	332-83724-0	* SPRING * スプリング ボールジョイント			1	
14-6	332-83725-0	* WASHER 5.5-14-1.2 * ワッシャ 5.5-14-1.2			2	
14-7	930103-0600	* NUT * ナット			3	Clutch Cable Stay Advancer Arm
14-8	941303-0600	* SPRING WASHER * スプリングワッシャ			1	
14-9	350-83820-0	* CABLE CLIP ASSY * ケーブルクリップアッソ			1	
14-10	910403-0518	* BOLT * ボルト			2	
14-11	941303-0500	* SPRING WASHER * スプリングワッシャ			2	
14-12	930103-0500	* NUT * ナット			2	
14-13	346-83732-0	* GROMMET 68-20-3 * グロメット スロットルケーブル			1	
14-14	350-83870-0	* CLUTCH CABLE STAY ASSY * クラッチケーブルステーアッソ			1	
14-15	910103-6616	* BOLT * ボルト			2	
14-16	3A1-83710-1	* CABLE JOINT ASSY * ケーブルジョイントアッソ			1	
14-17	346-84830-1	* STEERING HOOK * ステアリングフック			1	
14-18	910103-0830	* BOLT * ボルト			2	
14-19	930103-0800	* NUT * ナット			2	
14-20	941303-0800	* SPRING WASHER * スプリングワッシャ			2	
14-21	940103-0800	* WASHER * ワッシャ			2	
14-22	3G2-84905-0	DRAG LINK ASSY ドラッグリンクアッソ G			1	for EP Type
14-23	353-84918-0	* NYLON NUT 3/8-24UNF * ナイロナット 3/8-24UNF			1	
14-24	930403-0800	* NYLON NUT 8-P1.25 * ナイロナット 8-P1.25			1	
14-25	353-84916-0	* WASHER 9.6-18-2 * ワッシャ 9.6-18-2			1	
14-26	940103-0800	* WASHER * ワッシャ			3	
14-27	910103-0840	* BOLT * ボルト			1	
14-28	3G2-84914-0	* COLLAR 8.1-10.5-6.5 * ガー 8.1-10.5-6.5			1	
14-29	3F3-84908-0	* SEAL RING * シールリング ドラッグリンク			1	

Fig. 14

REMOTE CONTROL PARTS
リモートコントロールパーツ

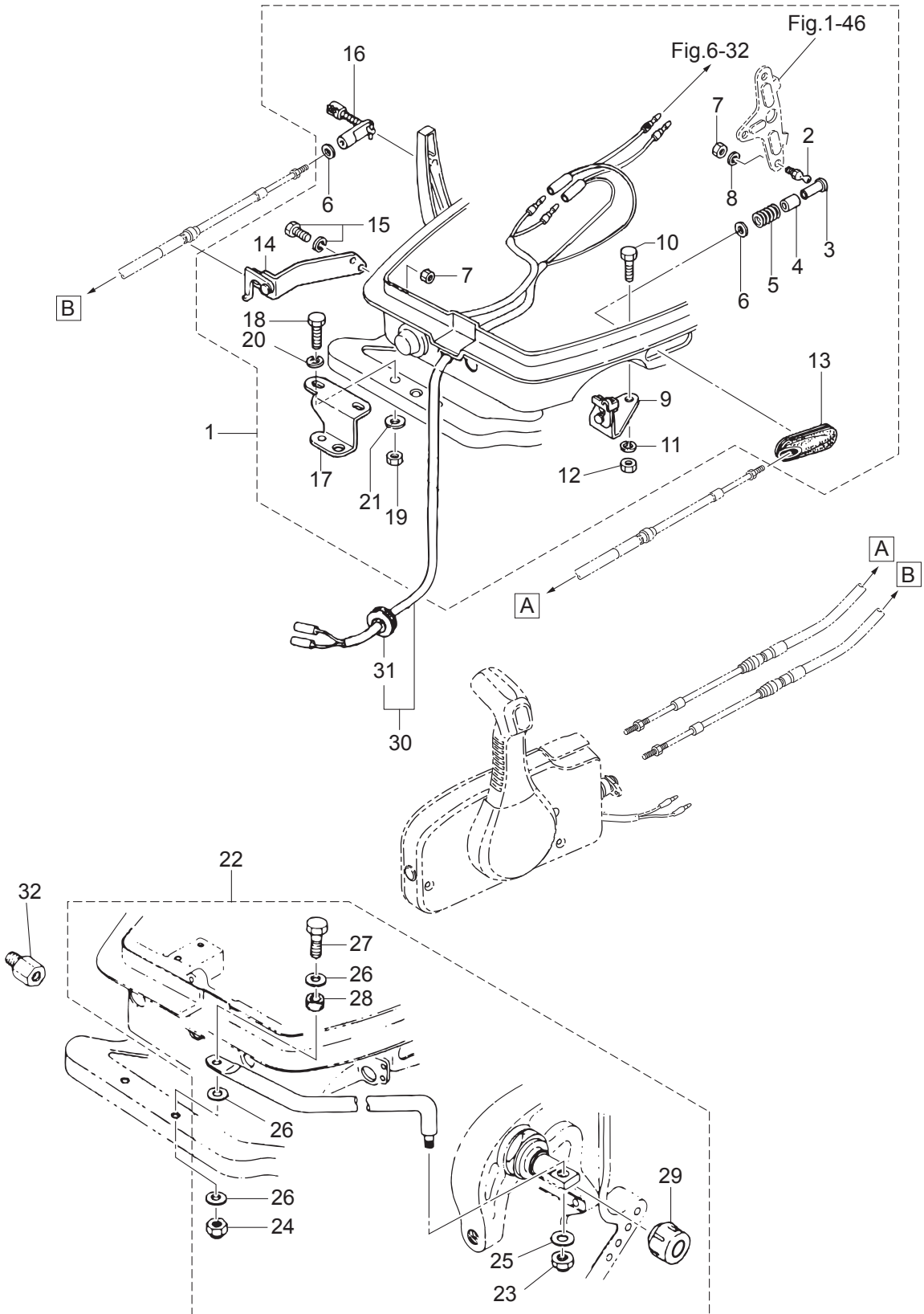


Fig. 15

TOP COWL
トップカウル

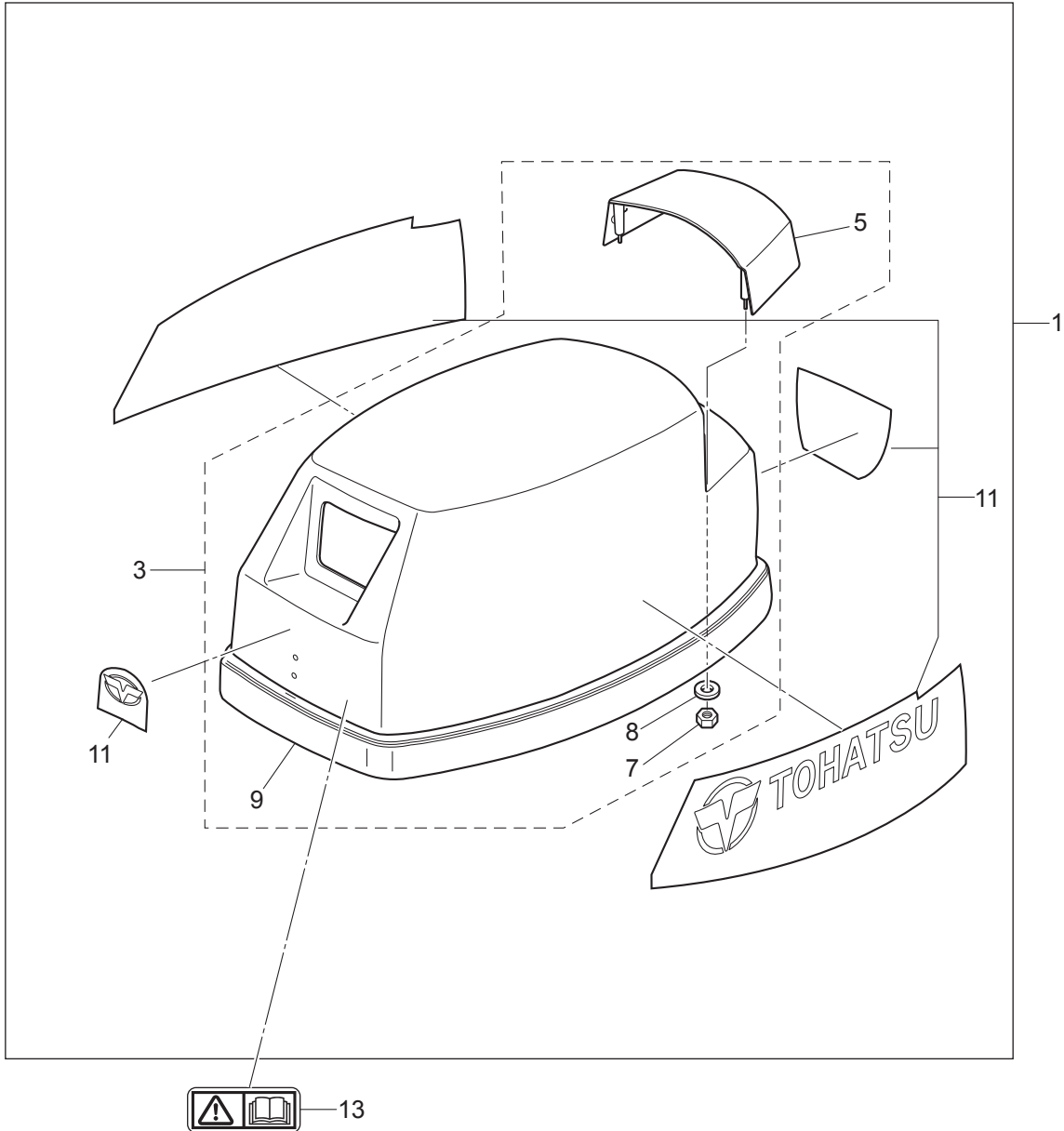
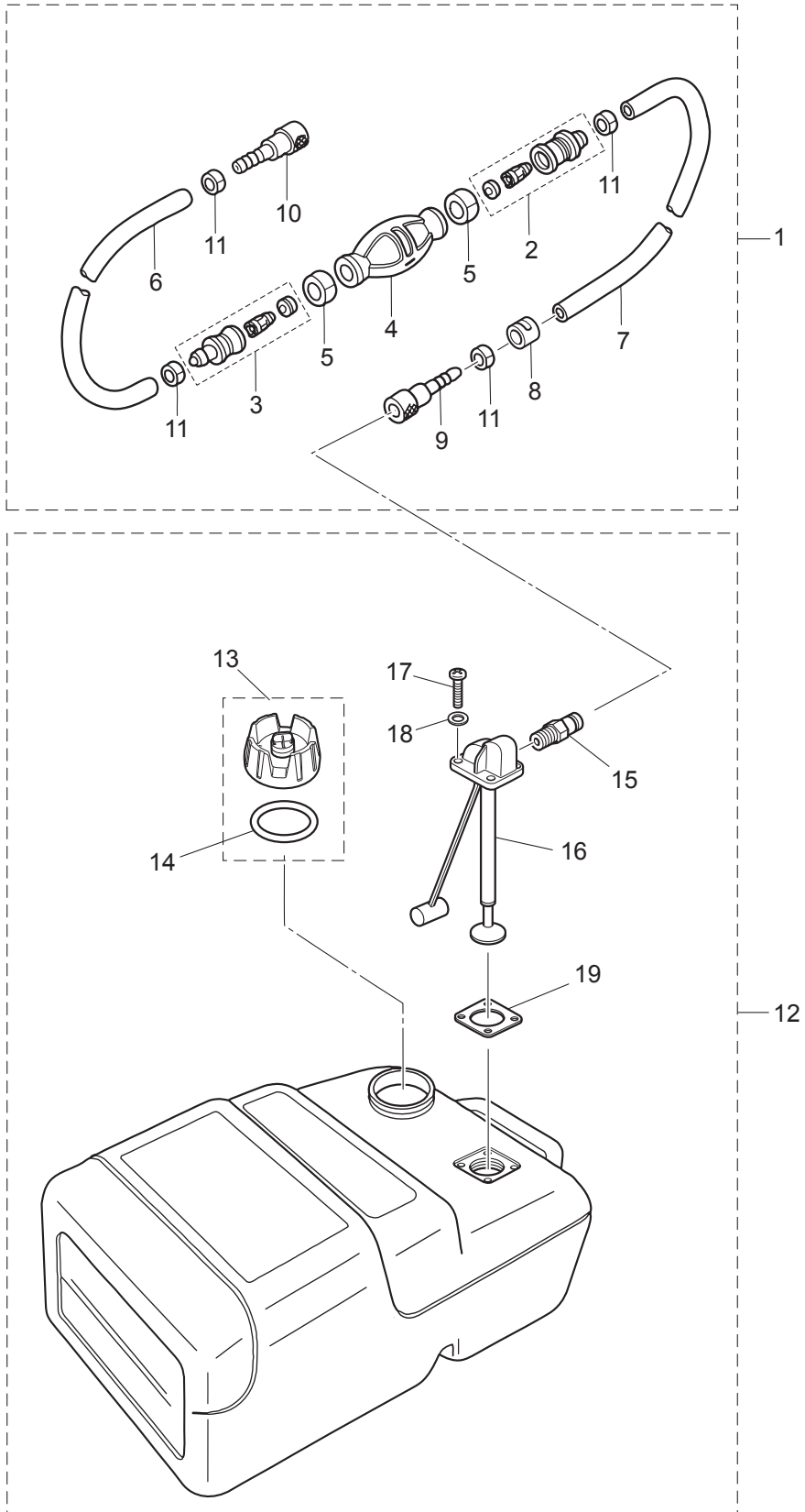


Fig. 16

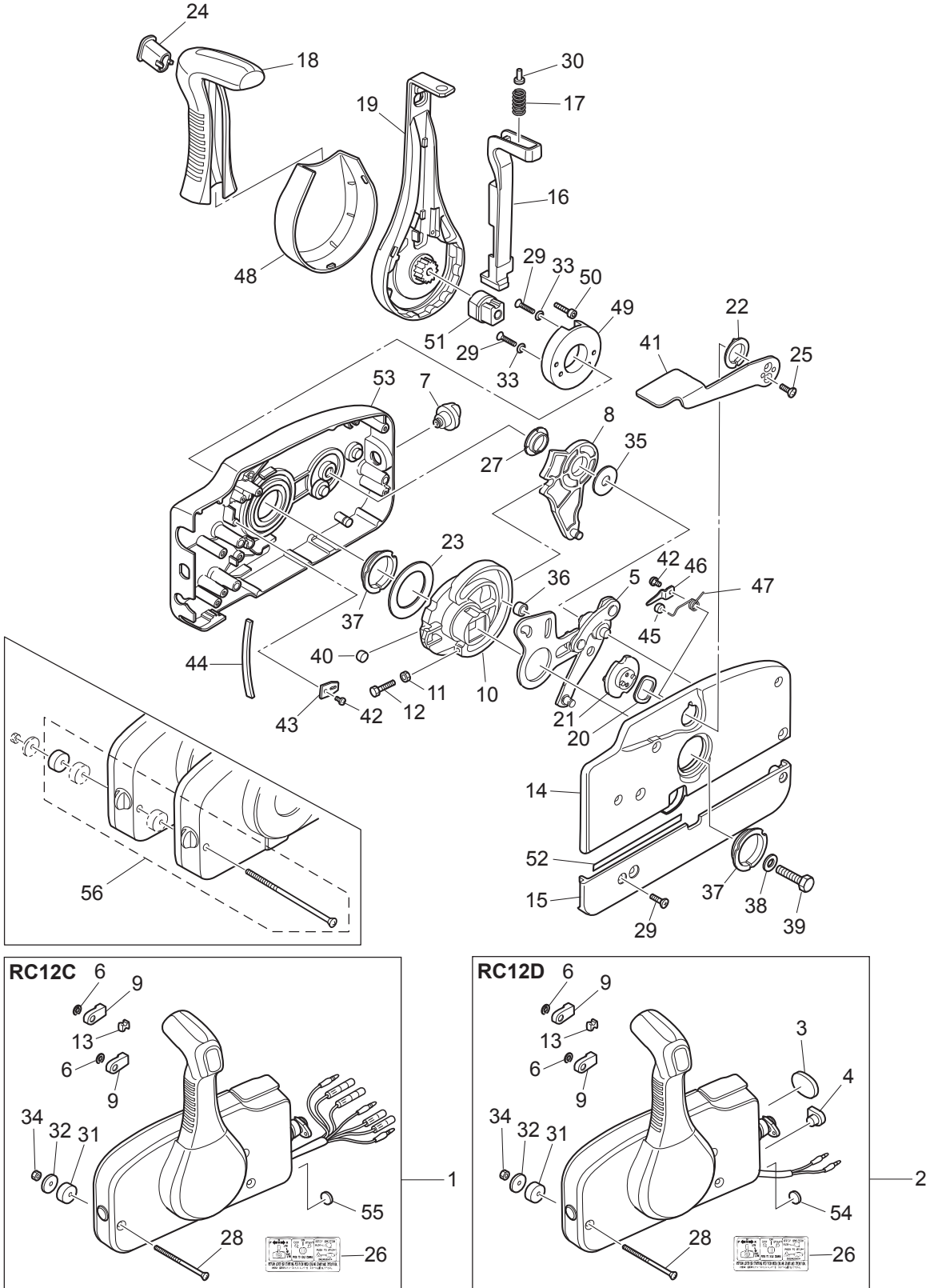
FUEL TANK
フュエルタンク



Ref.No. 見出番号	Part No. 部品番号	Description 部 品 名	Q'ty/個数			Remarks 備 考
			M39D2	M15D2	M18E2	
16-1	3B7-70200-5	PRIMER BULB ASSY プライマバルブアッソ	1	1	1	
16-2	3C7-70220-1	* JOINT ASSY (INLET) * ジョイントアッソ (インレット)	1	1	1	
16-3	3C7-70224-1	* JOINT ASSY (OUTLET) * ジョイントアッソ (アウトレット)	1	1	1	
16-4	3C7-70211-1	* PRIMER BULB * プライマバルブ	1	1	1	
16-5	3C7-70217-0	* CLAMP * クランプ	2	2	2	
16-6	98AB-70-700	* HOSE * ホース	1	1	1	98AB-701000
16-7	98AB-701600	* HOSE * ホース	1	1	1	98AB-701000 x2
16-8	3B7-70280-1	* FUEL CONNECTOR MARK * フュエルコネクタマーク	1	1	1	
16-9	3GF-70281-0	* FUEL CONNECTOR * フュエルコネクタ (タンクフイメル)	1	1	1	
16-10	3GF-70250-1	* FUEL CONNECTOR * フュエルコネクタ	1	1	1	
16-11	332-70201-0	* CLAMP * クランプ	4	4	4	
16-12	3KZ-70177-0	FUEL TANK ASSY 25L フュエルタンクアッソ 25L (トーハツ)	1	1	1	
16-13	3RS-70020-0	* FUEL TANK CAP ASSY * フュエルタンクキャッソアッソ	1	1	1	
16-14	3RS-70021-0	** TANK FILLER CAP GASKET ** タンクフイラキャッソガスケツト	1	1	1	
16-15	3E0-70270-0	* QUICK-CONNECTOR (MALE) * クイックコネクタ (タンクメール)	1	1	1	
16-16	3AC-70157-0	* FUEL PICK-UP ASSY W/GAUGE * フュエルピツクアップアッソ W/ゲージ	1	1	1	
16-17	3AC-70140-0	* SCREW * スクリュ	4	4	4	
16-18	3AC-70145-0	* WASHER * ワッシャ	4	4	4	
16-19	3AC-70150-0	* GASKET * ガスケツト	1	1	1	

Fig. 17

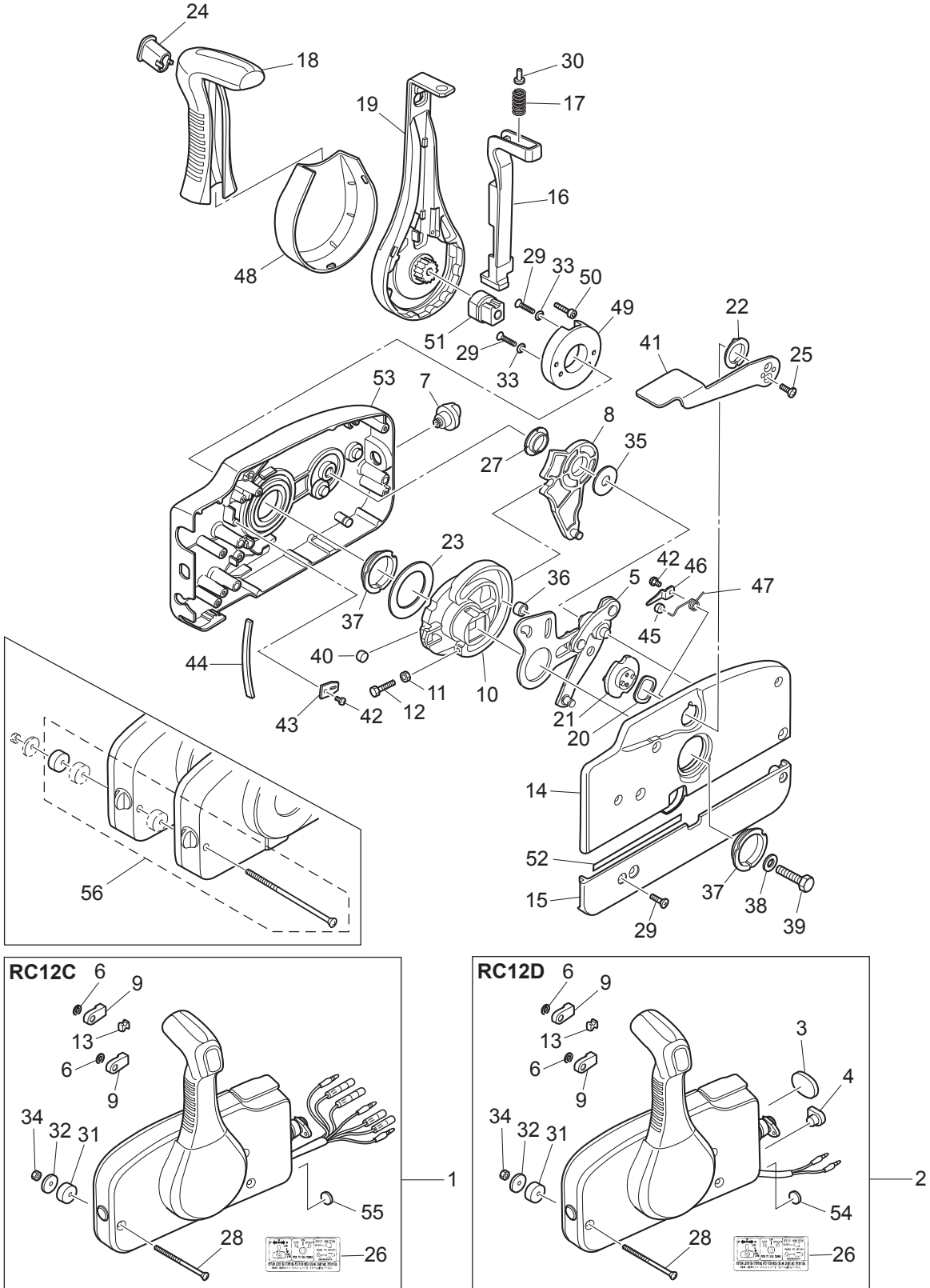
COMPONENT PARTS OF REMOTE CONTROL
リモコンボックス構成部品



Ref.No. 見出番号	Part No. 部品番号	Description 部 品 名	Q'ty/個数			Remarks 備 考
			M93D2	M15D2	M18E2	
17-1	3U2B84350-0	REMOTE CONTROL HEAD ASSY(RC12C) リモートコントロールヘッドアッヅ(RC12C)			1	for EP Type
17-2	3U2B84360-0	REMOTE CONTROL HEAD ASSY(RC12D) リモートコントロールヘッドアッヅ(RC12D)	1	1	1	OPT
17-3	3U2-84416-0	* GROMMET * グロメット	1	1	1	RC12D
17-4	353-84321-0	* GROMMET * グロメット	1	1	1	RC12D
17-5	3A3-84365-1	* THROTTLE ARM * スロットルアーム	1	1	1	
17-6	945303-0600	* E-RING d=6 * Eリング d=6	2	2	2	
17-7	3U2-84414-0	* GROMMET * グロメット	1	1	1	
17-8	3A3-84381-0	* SHIFT GEAR ASSY * シフトギヤアッヅ	1	1	1	
17-9	3A3-83314-2	* CABLE TERMINAL * ケーブルターミナル	2	2	2	
17-10	3A3-84364-2	* DRIVE GEAR * ドライブギヤ	1	1	1	
17-11	930103-0500	* NUT * ナット	1	1	1	
17-12	910103-0525	* BOLT * ボルト	1	1	1	
17-13	3A3-84376-0	* GROMMET * グロメット	1	1	1	
17-14	3U2B84441-0	* REAR HOUSING * リヤハウジング	1	1	1	
17-15	3U2B84366-0	* REAR PANEL * リヤパネル	1	1	1	
17-16	3U2-84401-0	* NEUTRAL LOCK ARM * ニュートラルロックアーム	1	1	1	
17-17	3A3-84403-0	* NEUTRAL LOCK SPRING * ニュートラルロックスプリング	1	1	1	
17-18	3U2-84404-0	* GRIP * グリップ	1	1	1	
17-19	3U2-84343-0	* CONTROL LEVER * コントロールレバー	1	1	1	
17-20	3A3-84368-0	* WAVE WASHER * ウェーブワッシャ	1	1	1	
17-21	3A3-84391-0	* FREE THROTTLE DRUM * フリースロットルドラム	1	1	1	
17-22	3A3-84435-0	* BUSHING * ブッシング D	1	1	1	
17-23	3A3-84422-0	* THRUST PLATE * スラストプレート	1	1	1	
17-24	3U2-84452-0	* TILT SWITCH PLUG * チルトスイッチプラグ	1	1	1	
17-25	921603-0512	* SCREW * スクリュ	2	2	2	
17-26	3U2-84339-0	INSTRUCTION DECAL インストラクションデカール	1	1	1	
17-27	3A3-84432-0	* BUSHING * ブッシング B	1	1	1	
17-28	3U2-84375-0	SCREW スクリュ	3	3	3	
17-29	3VK-84375-0	SCREW スクリュ	7	7	7	

Fig. 17

COMPONENT PARTS OF REMOTE CONTROL
リモコンボックス構成部品



Ref.No. 見出番号	Part No. 部品番号	Description 部品名	Q'ty/個数			Remarks 備考
			M93D2	M15D2	M18E2	
17-30	3VL-84375-0	SCREW スクリュ	1	1	1	
17-31	3A3-84374-0	* SPACER * スペース	3	3	3	
17-32	353-84371-0	* WASHER * ワッシャ リモコンボックス	3	3	3	
17-33	3U2-84371-0	WASHER ワッシャ	2	2	2	
17-34	930103-0600	* NUT * ナット	3	3	3	
17-35	3A3-84383-0	* WASHER * ワッシャ	1	1	1	
17-36	3A3-84421-0	* ROLLER * ローラ	1	1	1	
17-37	3U2-84431-0	* BUSHING * ブッシング	2	2	2	
17-38	940103-0800	* WASHER * ワッシャ	1	1	1	
17-39	3U2-84442-0	* BOLT * ボルト	1	1	1	
17-40	353-84388-0	* DETENT ROLLER * テントローラ	1	1	1	
17-41	3U2B84312-0	* FREE THROTTLE LEVER * フリースロットレバー	1	1	1	
17-42	921503-0406	* SCREW * スクリュ	3	3	3	
17-43	3A3-84423-0	* DETENT RETAINER * テントリテーナ	1	1	1	
17-44	3A3-84307-0	* DETENT SPRING * テントスプリング	6	6	6	
17-45	3A3-84424-0	* FREE THROTTLE ROLLER * フリースロットローラ	1	1	1	
17-46	3A3-84426-0	* ROLLER RETAINER * ローラリテーナ	1	1	1	
17-47	3A3-84425-0	* FREE THROTTLE SPRING * フリースロットスプリング	1	1	1	
17-48	3VK-63107-0	COVER カバー	1	1	1	
17-49	3U2-63506-0	HOLDER ホルダ	1	1	1	
17-50	3U2-84917-0	BOLT ボルト	1	1	1	
17-51	3U2-77367-0	JOINT ジョイント	1	1	1	
17-52	3U2-72187-0	CAUTION DECAL(SIGP) ユーションデカール (SIGP)	1	1	1	
17-53	3U2B84440-0	FRONT HOUSING フロントハウジング	1	1	1	
17-54	369-84418-0	* GROMMET * グロメット E	1	1	1	RC12D
17-55	361-84415-0	* GROMMET * グロメット B			1	RC12C
17-56	3A3-81301-0	TWIN REMOTE CONTROL KIT ツインリモートコントロールキット	1	1	1	for Twin Outboards

Fig. 18

COMPONENT PARTS OF REMOTE CONTROL (ELECTRIC PARTS)
 リモコンボックス構成部品 (電装品関係)

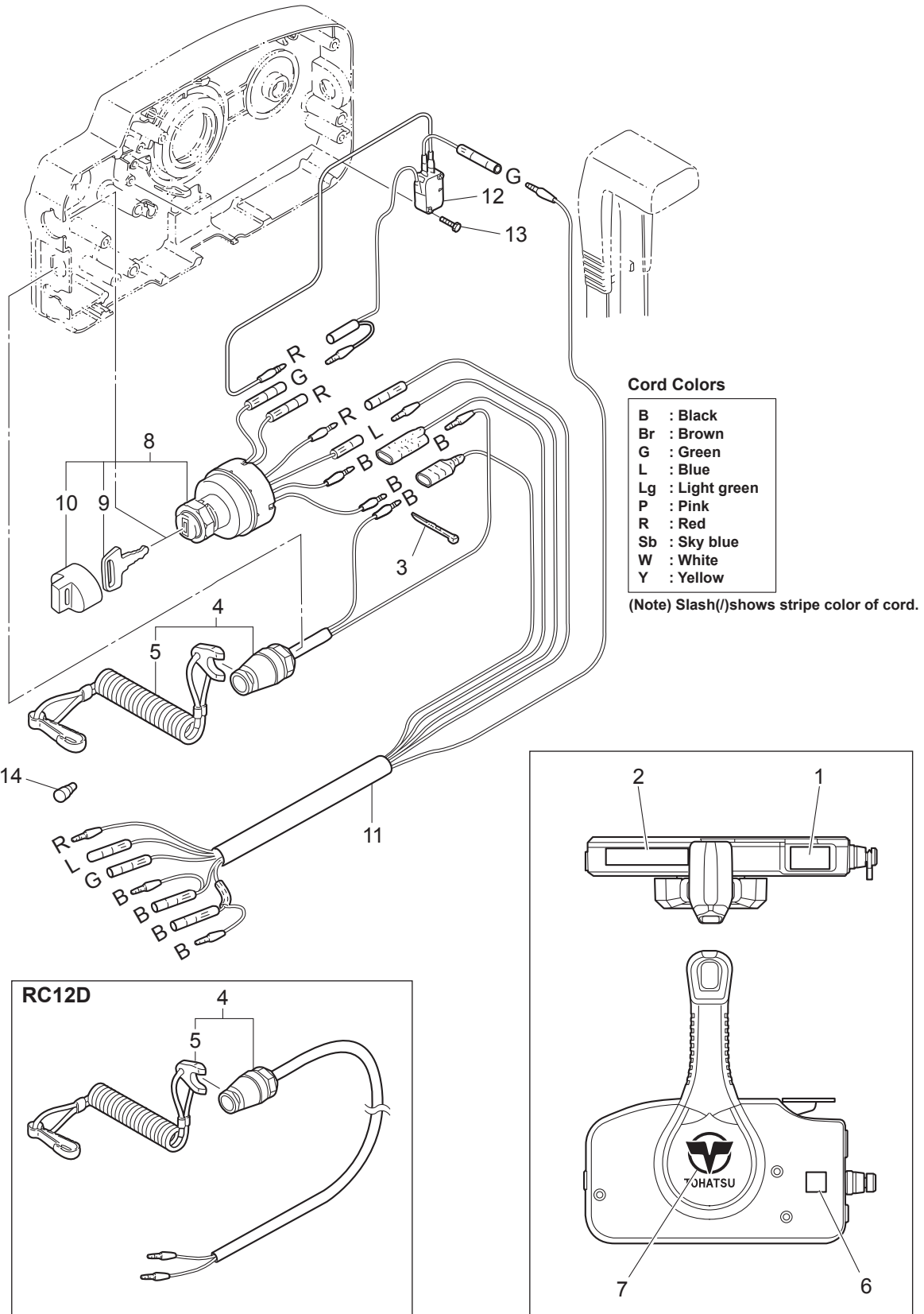
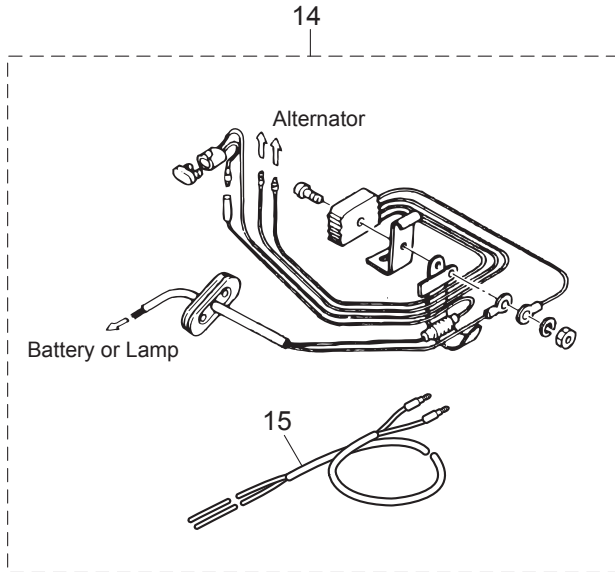
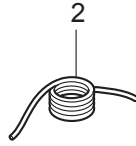
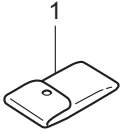


Fig. 19

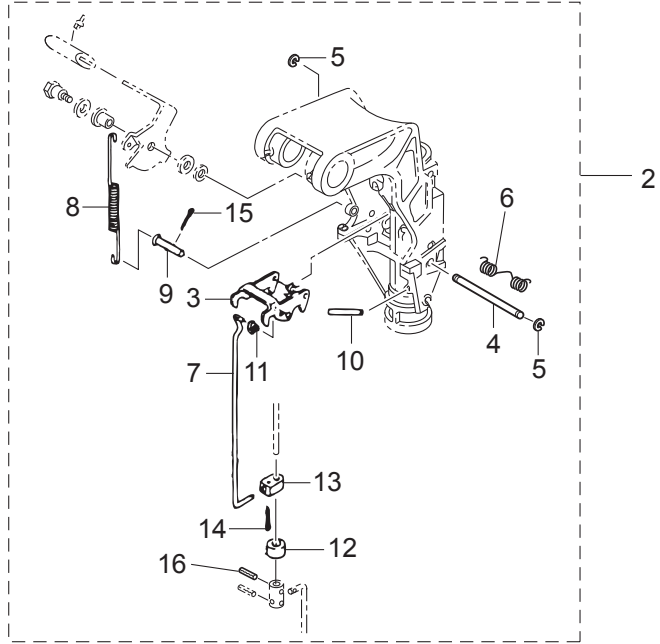
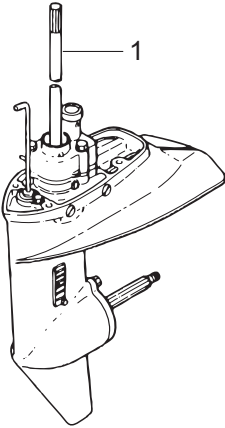
OPTIONAL PARTS · ACCESSORIES
オプションパーツ・アクセサリ



Ref.No. 見出番号	Part No. 部品番号	Description 部 品 名	Q'ty/個数			Remarks 備 考
			M93D2	M15D2	M18E2	
19-1	3C8-72100-1	TOOL KIT ツールキット	1	1	1	
19-2	3B7-72201-0	SAFETY ROPE φ5-1600 セーフティロープ φ5-1600	1	1	1	
19-13	336-60007-0	FLUSHING PLUG フラッシングプラグ	1	1	1	
19-14	346-76160-2	RECTIFIER KIT レクチファイヤキット	1	1	1	
19-15	361-76161-0	* EXTENSION CORD * エクステンションコード	1	1	1	

Fig. 20

ASSEMBLY · KIT PARTS
アッセンブリ・キットパーツ



ELECTRIC STARTER KIT (P TYPE)
エレクトリックスタータキット (P タイプ)

17

ELECTRIC STARTER KIT (F TYPE)
エレクトリックスタータキット (F タイプ)

18

CARBURETOR REPAIR KIT
キャブレタリペアキット

20

POWER HEAD GASKET SET
パワーヘッドガスケットセット

21

WATER PUMP REPAIR KIT
ウォーターポンプリペアキット

22

WATER PUMP KIT (CHROME PLATED)
ウォーターポンプキット (クロムメッキ)

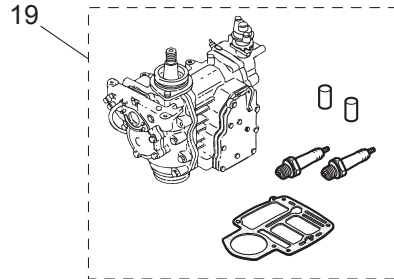
23

LOWER UNIT GASKET SET
ロウユニットガスケットセット

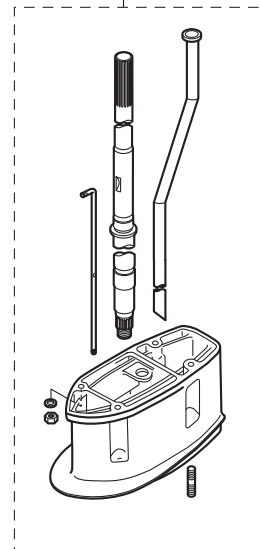
24

TILLER HANDLE KIT
ティラハンドルキット

25



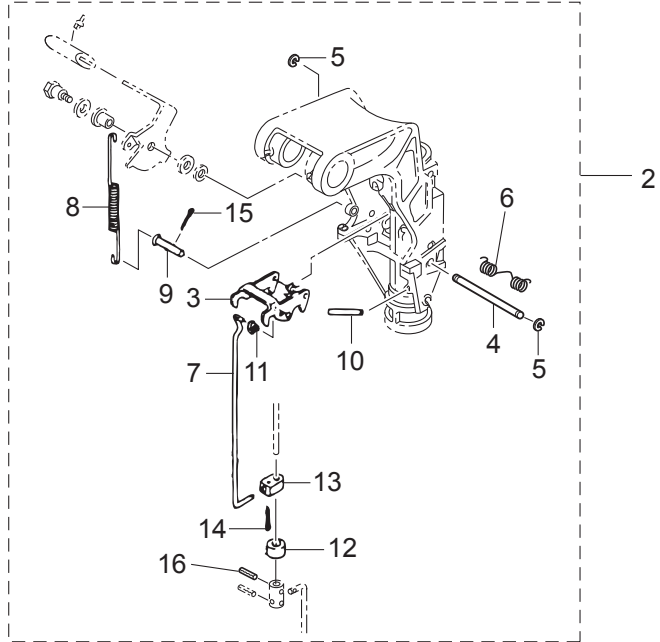
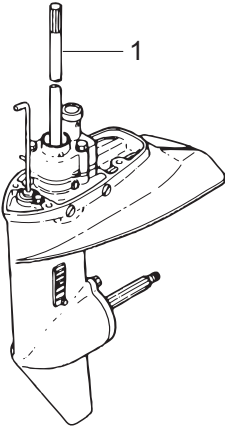
26



Ref.No. 見出番号	Part No. 部品番号	Description 部品名	Q'ty/個数			Remarks 備考
			M93D2	M15D2	M18E2	
20-1	1	398Q87302-4 LOWER UNIT ASSY (L) ロワユニットアッソ (L)	1	1	1	for Transom "L"
20-1	2	398Q87301-4 LOWER UNIT ASSY (S) ロワユニットアッソ (S)	1	1	1	for Transom "S"
20-2		3G2-66901-0 REVERSE LOCK SHIFT LEVER KIT リバースロックシフトレバーキット	1	1	1	OPT
20-3		3B2-66322-1 * REVERSE LOCK * リバースロック	1	1	1	
20-4		3G2-66324-0 * REVERSE LOCK SHAFT * リバースロックシャフト B	1	1	1	
20-5		945303-0500 * E-RING d=5 * Eリング d=5	2	2	2	
20-6		369-62434-0 * SPRING * スプリング チルトストッパ	1	1	1	
20-7		3G2-66305-0 * REVERSE LOCK LINK * リバースロックリンク B	1	1	1	
20-8		3G2-62434-0 * SPRING * スプリング リバースロックレバー B	1	1	1	
20-9		350-66223-0 * PIN * ピン シフトロッドレバー	1	1	1	
20-10		951403-0535 * SPRING PIN * スプリングピン	1	1	1	
20-11		345-05224-0 * ROD SNAP 5-2.5 * ロッドスナップ 5-2.5	1	1	1	
20-12		350-66337-0 * SPACER 6.1-12-12 * スパース 6.1-12-12	1	1	1	
20-13		350-66302-0 * REVERSE LOCK LINK JOINT * リバースロックリンクジョイント	1	1	1	
20-14		951503-0212 * SPLIT PIN 2-12 * スプリットピン 2-12	1	1	1	
20-15		951503-1610 * SPLIT PIN 1.6-10 * スプリットピン 1.6-10	1	1	1	
20-16		951403-0312 * SPRING PIN 3-12 * スプリングピン 3-12	1	1	1	
20-17	1	3G2-76100-6 ELECTRIC STARTER KIT (P) エレクトリックスタータキット (P)	1	1	1	for MF⇒EP Type
20-17	2	350-76010-0 * STARTER MOTOR ASSY * スターターモーターアッソ	1	1	1	
20-17	3	916103-0830 * BOLT * ボルト	4	4	4	
20-17	4	941303-0800 * SPRING WASHER * スプリングワッシャ	4	4	4	
20-17	5	350-76011-0 * STARTER MOTOR BRACKET * スターターモーターブラケット	1	1	1	
20-17	6	346-76040-0 * STARTER SOLENOID * スターターソレノイド	1	1	1	
20-17	7	910103-6618 * BOLT * ボルト	1	1	1	
20-17	8	398-06972-0 * CLAMP 6.5-67P * クランプ 6.5-67P	2	2	2	
20-17	9	3G2-76060-0 * RECTIFIER COMPLETE * レクタファイヤコンプリート	1	1	1	
20-17	10	921503-0525 * SCREW * スクリュー	1	1	1	

Fig. 20

ASSEMBLY · KIT PARTS
アッセンブリ・キットパーツ



ELECTRIC STARTER KIT (P TYPE)
エレクトリックスタータキット (P タイプ)

17

ELECTRIC STARTER KIT (F TYPE)
エレクトリックスタータキット (F タイプ)

18

CARBURETOR REPAIR KIT
キャブレタリペアキット

20

POWER HEAD GASKET SET
パワーヘッドガスケットセット

21

WATER PUMP REPAIR KIT
ウォーターポンプリペアキット

22

WATER PUMP KIT (CHROME PLATED)
ウォーターポンプキット (クロムメッキ)

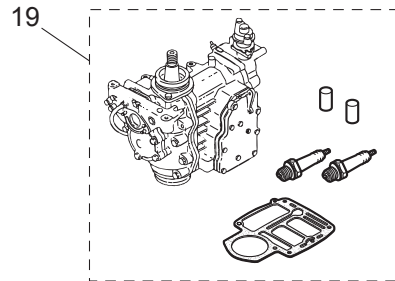
23

LOWER UNIT GASKET SET
ロウユニットガスケットセット

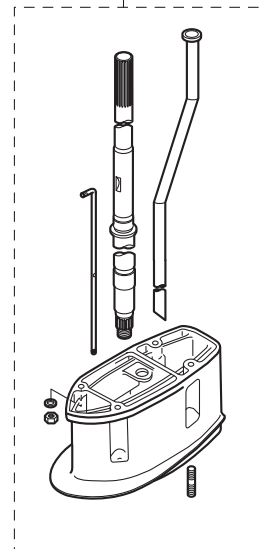
24

TILLER HANDLE KIT
ティラハンドルキット

25



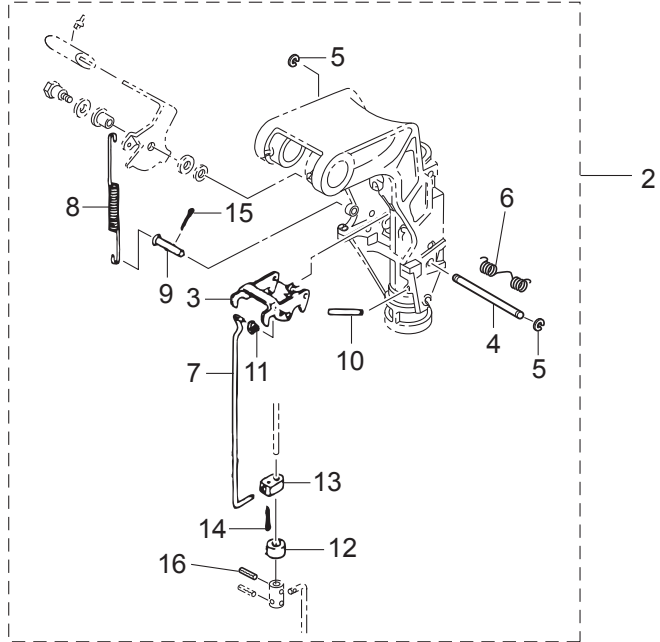
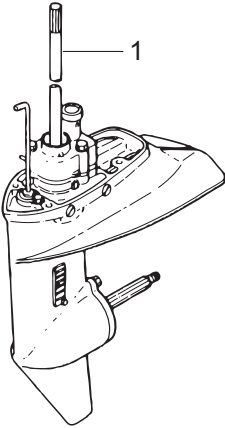
26



Ref.No. 見出番号	Part No. 部品番号	Description 部品名	Q'ty/個数			Remarks 備考	
			M93D2	M15D2	M18E2		
20-17	11	941303-0500	* SPRING WASHER * スプリングワッシャ	1	1	1	
20-17	12	3B2-76147-2	* STARTER CABLE L=200 * スターターケーブル L=200	1	1	1	
20-17	13	3A3-76145-0	* TERMINAL CAP 8-13-28 * ターミナルキャップ スタータ	2	2	2	
20-17	14	3B2-76062-0	* FUSE WIRE ASSY L=355 * ヒューズワイヤアッシ L=355	1	1	1	
20-17	15	3M3-06091-1	* FLYWHEEL W/GEAR * フライホイール W/ギヤ	1	1	1	
20-17	16	3B2-76120-1	* BATTERY CABLE L=2000 * バッテリーケーブル L=2000	1	1	1	
20-17	17	910103-5612	* BOLT * ボルト	1	1	1	
20-17	18	3T5-84398-0	* BAND 104 * バンド	2	2	2	
20-17	19	3PR-06972-0	* CLAMP 6.5-47.5P * クランプ 6.5-47.5P	1	1	1	
20-17	20	3B7-76145-0	* TERMINAL CAP 8-13-30 * ターミナルキャップ	1	1	1	
20-17	21	3G2-76055-2	* CHOKE SOLENOID BRACKET * チョークソレノイドブラケット	1	1	1	
20-17	22	921503-6512	* SCREW * スクリュー	2	2	2	
20-17	23	361-76050-0	* CHOKE SOLENOID * チョークソレノイド	1	1	1	
20-17	24	921503-6408	* SCREW * スクリュー	3	3	3	
20-17	25	3G2-76057-1	* CHOKE SOLENOID HOOK * チョークソレノイドフック	1	1	1	
20-17	26	951403-0312	* SPRING PIN 3-12 * スプリングピン 3-12	1	1	1	
20-17	27	3C7-03271-2	* O-RING 1.5-2.5 * Oリング 1.5-2.5	1	1	1	
20-17	28	398-76049-0	* LEAD WIRE * リードワイヤ (ブラック)	1	1	1	Black
20-17	29	345-76023-0	* GROMMET 22-2.5 * グロメット 22-2.5	1	1	1	
20-17	30	3G2-76142-0	* GROUND CABLE * グラウンドケーブル	1	1	1	Rectifier
20-18	1	3G2-76300-5	ELECTRIC STARTER KIT (F) エレクトリックスタターキット (Fタイプ)	1	1	1	for MF⇒EF Type
20-18	2	350-76010-0	* STARTER MOTOR ASSY * スターターモータアッシ	1	1	1	
20-18	3	916103-0830	* BOLT * ボルト	4	4	4	
20-18	4	941303-0800	* SPRING WASHER * スプリングワッシャ	4	4	4	
20-18	5	350-76011-0	* STARTER MOTOR BRACKET * スターターモータブラケット	1	1	1	
20-18	6	346-76040-0	* STARTER SOLENOID * スターターソレノイド	1	1	1	
20-18	7	910103-6618	* BOLT * ボルト	1	1	1	
20-18	8	398-06972-0	* CLAMP 6.5-67P * クランプ 6.5-67P	2	2	2	

Fig. 20

ASSEMBLY · KIT PARTS
アッセンブリ・キットパーツ



ELECTRIC STARTER KIT (P TYPE)
エレクトリックスタータキット (P タイプ)

17

ELECTRIC STARTER KIT (F TYPE)
エレクトリックスタータキット (F タイプ)

18

CARBURETOR REPAIR KIT
キャブレタリペアキット

20

POWER HEAD GASKET SET
パワーヘッドガスケットセット

21

WATER PUMP REPAIR KIT
ウォーターポンプリペアキット

22

WATER PUMP KIT (CHROME PLATED)
ウォーターポンプキット (クロムメッキ)

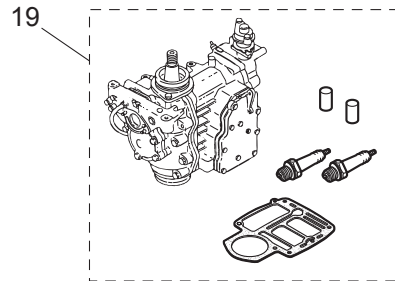
23

LOWER UNIT GASKET SET
ロウユニットガスケットセット

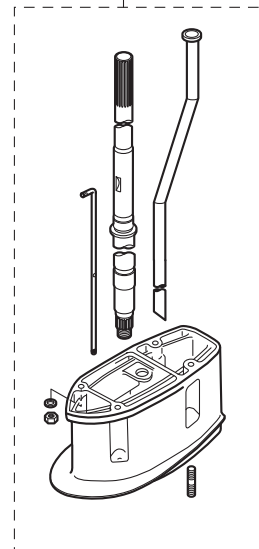
24

TILLER HANDLE KIT
ティラハンドルキット

25



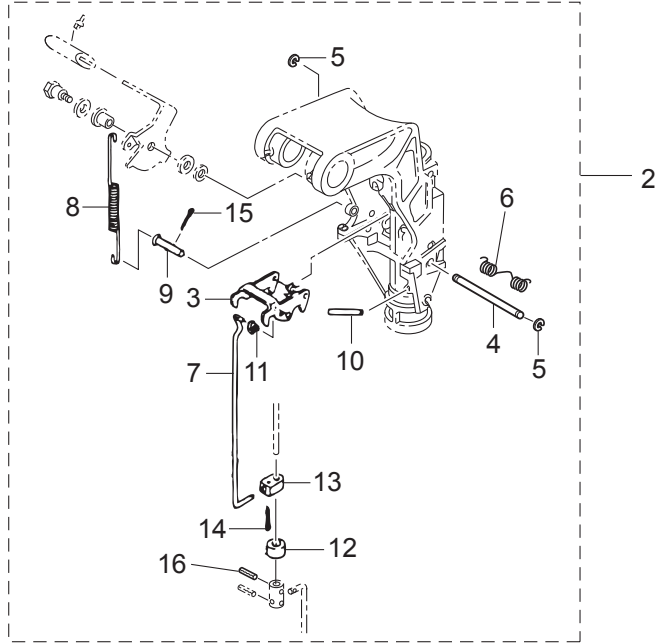
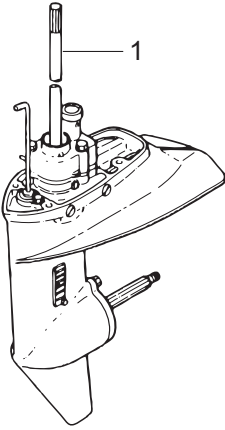
26



Ref.No. 見出番号	Part No. 部品番号	Description 部 品 名	Q' ty/個数			Remarks 備 考	
			M93D2	M15D2	M18E2		
20-18	9	3G2-76060-0	* RECTIFIER COMPLETE * レクチファイヤコンプリート	1	1	1	
20-18	10	921503-0525	* SCREW * スクリュー	1	1	1	
20-18	11	941303-0500	* SPRING WASHER * スプリングワッシャ	1	1	1	
20-18	12	3B2-76147-2	* STARTER CABLE L=200 * スターターケーブル L=200	1	1	1	
20-18	13	3A3-76145-0	* TERMINAL CAP 8-13-28 * ターミナルキャップ スタータ	2	2	2	
20-18	14	3B2-76062-0	* FUSE WIRE ASSY L=355 * ヒューズワイヤアッソ L=355	1	1	1	
20-18	15	3M3-06091-1	* FLYWHEEL W/GEAR * フライホイール W/ギヤ	1	1	1	
20-18	16	3B2-76120-1	* BATTERY CABLE L=2000 * バッテリーケーブル L=2000	1	1	1	
20-18	17	910103-5612	* BOLT * ボルト	1	1	1	
20-18	18	3T5-84398-0	* BAND 104 * バンド	1	1	1	
20-18	19	3PR-06972-0	* CLAMP 6.5-47.5P * クランプ 6.5-47.5P	1	1	1	
20-18	20	3B7-76145-0	* TERMINAL CAP 8-13-30 * ターミナルキャップ	1	1	1	
20-18	21	921503-6612	* SCREW * スクリュー	2	2	2	
20-18	22	361-76026-0	* MAIN SWITCH ASSY * メインスイッチアッソ	1	1	1	
20-18	23	346-76039-1	* SWITCH PROTECTOR (FOOLPROOF) * スイッチプロテクタ	1	1	1	
20-18	24	398-76080-1	* NEUTRAL SWITCH * ニュートラルスイッチ	1	1	1	
20-18	25	350-76081-0	* NEUTRAL SWITCH BRACKET * ニュートラルスイッチブラケット	1	1	1	
20-18	26	398-76083-0	* NEUTRAL SWITCH ACTUATOR * ニュートラルスイッチアクチエータ	1	1	1	
20-18	27	3M4-76084-0	* SPACER 12-14-2.2 * スパース ニュートラルスイッチ 12-14-2.2	1	1	1	
20-18	28	3B7-63731-0	* WASHER 12.5-24-1 * ワッシャ 12.5-24-1	1	1	1	
20-18	29	3G2-76142-0	* GROUND CABLE * グラントケーブル	1	1	1	
20-19	1	3M5B87090-C	ENGINE SHORT BLOCK KIT エンジンショートブロックキット	1	1		Black
20-19	3	3M7B87090-F	ENGINE SHORT BLOCK KIT エンジンショートブロックキット			1	Black
20-20	1	3G2-87122-2	CARBURETOR REPAIR KIT キャブレタリペアキット	1	1	1	
20-20	2	3C8-02011-0	* CARBURETOR GASKET * キャブレタガスケット	1	1	1	
20-20	3	3C8-03169-0	* PLUG * プラグ	1	1	1	
20-20	4	3LD-03147-0	* FLOAT VALVE * フロートバルブ	1	1	1	

Fig. 20

ASSEMBLY · KIT PARTS
アッセンブリ・キットパーツ



ELECTRIC STARTER KIT (P TYPE)
エレクトリックスタータキット (P タイプ)

17

ELECTRIC STARTER KIT (F TYPE)
エレクトリックスタータキット (F タイプ)

18

CARBURETOR REPAIR KIT
キャブレタリペアキット

20

POWER HEAD GASKET SET
パワーヘッドガスケットセット

21

WATER PUMP REPAIR KIT
ウォーターポンプリペアキット

22

WATER PUMP KIT (CHROME PLATED)
ウォーターポンプキット (クロムメッキ)

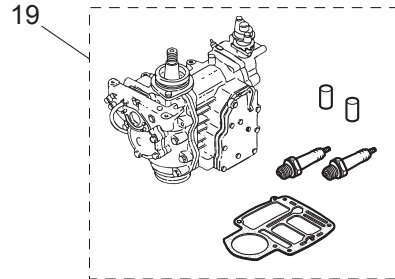
23

LOWER UNIT GASKET SET
ロウユニットガスケットセット

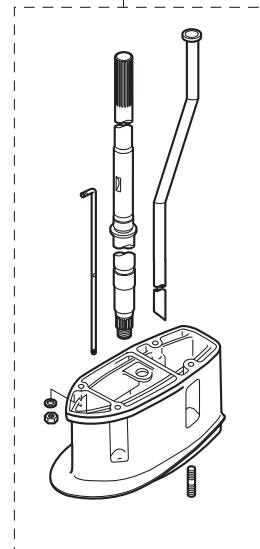
24

TILLER HANDLE KIT
ティラハンドルキット

25



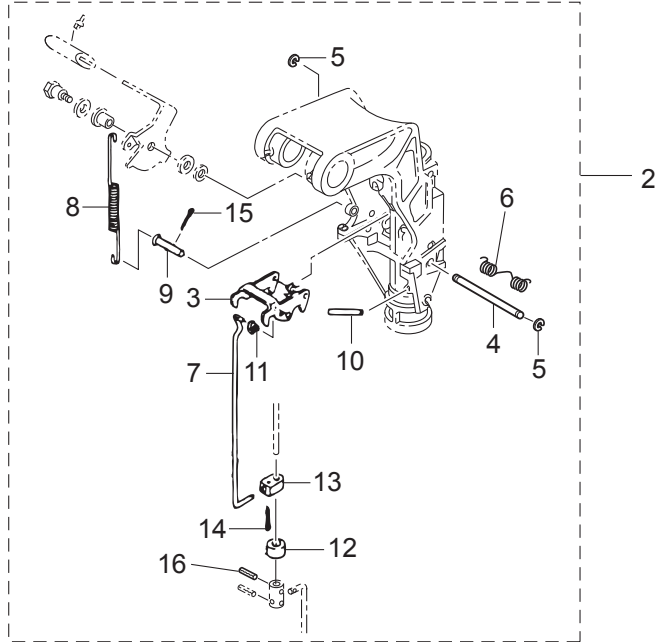
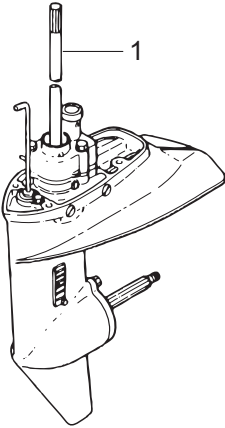
26



Ref.No. 見出番号	Part No. 部品番号	Description 部品名	Q'ty/個数			Remarks 備考
			M93D2	M15D2	M18E2	
20-20	5	3C8-03126-0 * FLOAT ARM PIN * フロートアームピン	1	1	1	
20-20	6	3C8-03125-0 * FLOAT * フロート	1	1	1	
20-20	7	3C8-03121-0 * FLOAT CHAMBER GASKET * フロートチャンバガasket	1	1	1	
20-20	8	3C8-03193-0 * GASKET * ガasket トレンスクリュ	1	1	1	
20-20	9	3C8-03182-0 * CARBURETOR COVER GASKET * キャブレタカバーガasket	1	1	1	
20-20	10	922503-0410 * SCREW * スクリュ	6	6	6	
20-21	1	3G2-87121-7 POWER HEAD GASKET SET パワーヘッドガasketセット	1	1		
20-21	2	3G4-87121-8 POWER HEAD GASKET SET パワーヘッドガasketセット			1	
20-21	4	351-01005-1 * CYLINDER HEAD GASKET * シリンダヘッドガasket	1	1		
20-21	5	3M4-01005-0 * CYLINDER HEAD GASKET * シリンダヘッドガasket			1	
20-21	6	346-01032-0 * THERMOSTAT CAP GASKET * サーモスタットキャップガasket	1	1	1	
20-21	7	350-02305-2 * EXHAUST COVER GASKET * エキゾーストカバーガasket	1	1	1	
20-21	8	350-02306-2 * EXHAUST COVER GASKET * エキゾーストカバーガasket	1	1	1	
20-21	9	350-00121-0 OIL SEAL 25-45-8 オイルシール 25-45-8	1	1	1	
20-21	10	338-01403-0 O-RING 2-55.5 Oリング 2-55.5	1	1	1	Magneto Basement
20-21	12	3M2-00122-0 * OIL SEAL 25-62-9.5 * オイルシール 25-62-9.5	1	1	1	Crankshaft (Lower)
20-21	14	350-02104-2 * INTAKE MANIFOLD GASKET * インテークマニホールドガasket A	1	1	1	
20-21	15	350-02105-3 * INTAKE MANIFOLD GASKET * インテークマニホールドガasket B	1	1	1	
20-21	16	3C8-03121-0 * FLOAT CHAMBER GASKET * フロートチャンバガasket	1	1	1	
20-21	17	3C8-02011-0 * CARBURETOR GASKET * キャブレタガasket	1	1	1	
20-21	18	3C8-03193-0 * GASKET * ガasket トレンスクリュ	1	1	1	
20-21	19	350-61012-2 * DRIVE SHAFT HOUSING GASKET * ドライブシャフトハウジングガasket	1	1	1	
20-21	20	350-01215-1 * OIL SEAL 12.8-25-7 * オイルシール 12.8-25-7	1	1	1	Bottom Cowl Crankcase Head
20-21	21	3M3-01303-0 * ENGINE BASEMENT GASKET * エンジンベースガasket	1	1	1	
20-21	22	3G2-02414-1 * INTAKE SILENCER GASKET * インテークサイレンサガasket	1	1	1	
20-22	1	362-87322-1 WATER PUMP REPAIR KIT ウォーターポンプリアキット	1	1	1	
20-22	3	3FS-65029-0 * GUIDE PLATE GASKET * ガイドプレートガasket	1	1	1	

Fig. 20

ASSEMBLY · KIT PARTS
アッセンブリ・キットパーツ



ELECTRIC STARTER KIT (P TYPE)
エレクトリックスタータキット (P タイプ)

17

ELECTRIC STARTER KIT (F TYPE)
エレクトリックスタータキット (F タイプ)

18

CARBURETOR REPAIR KIT
キャブレタリペアキット

20

POWER HEAD GASKET SET
パワーヘッドガスケットセット

21

WATER PUMP REPAIR KIT
ウォーターポンプリペアキット

22

WATER PUMP KIT (CHROME PLATED)
ウォーターポンプキット (クロムメッキ)

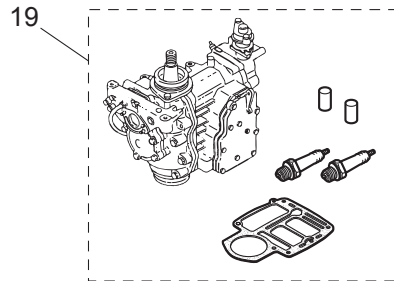
23

LOWER UNIT GASKET SET
ロウユニットガスケットセット

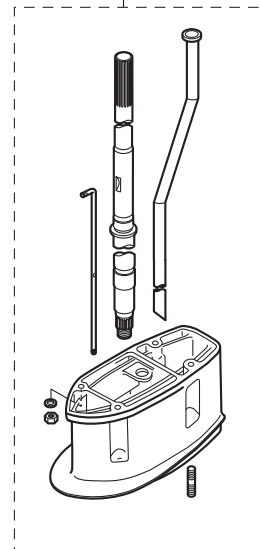
24

TILLER HANDLE KIT
ティラハンドルキット

25



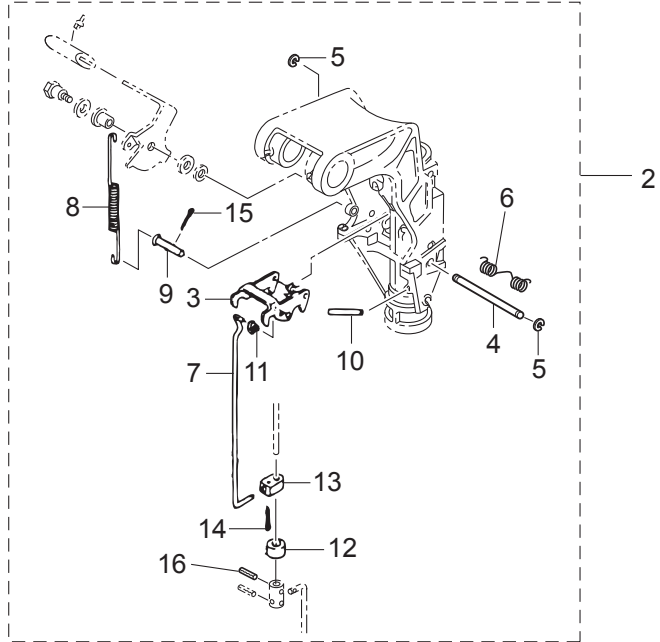
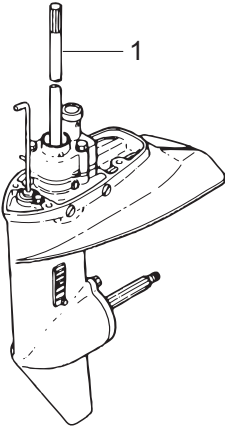
26



Ref.No. 見出番号	Part No. 部品番号	Description 部品名	Q'ty/個数			Remarks 備考
			M93D2	M15D2	M18E2	
20-22	4	334-65021-0 * WATER PUMP IMPELLER * ウォータポンプインペラ	1	1	1	
20-22	6	350-65022-0 * KEY φ2-16 * キー ポンプインペラ φ2-16	1	1	1	
20-22	7	350-65011-1 * PUMP CASE LINER * ポンプケースライナ	1	1	1	
20-22	8	350-65025-0 * WATER PUMP GUIDE PLATE * ウォータポンプガイドプレート	1	1	1	
20-22	9	9101E3-5652 * BOLT * ボルト	3	3	3	
20-23	1	362-65231-1 WATER PUMP KIT (CHROME PLATED) ウォータポンプキット (クロムメッキ)	1	1	1	
20-23	3	3FS-65029-0 * GUIDE PLATE GASKET * ガイドプレートガスケット	1	1	1	
20-23	4	334-65021-0 * WATER PUMP IMPELLER * ウォータポンプインペラ	1	1	1	
20-23	6	362-65238-0 * PUMP CASE LINER * ポンプケースライナ クロムメッキ	1	1	1	Chrome Plated
20-23	7	362-65239-0 * WATER PUMP GUIDE PLATE * ウォータポンプガイドプレート クロムメッキ	1	1	1	Chrome Plated
20-24	1	398-87321-3 LOWER UNIT GASKET SET ロウユニットガスケットセット	1	1	1	
20-24	2	3FS-65029-0 * GUIDE PLATE GASKET * ガイドプレートガスケット	1	1	1	
20-24	3	332-60006-1 * GASKET * ガスケット 8.1-15-1	3	3	3	
20-24	4	121-32071-0 * O-RING 2.4-59.6 * Oリング 2.4-59.6	1	1	1	Propeller Shaft Housing
20-24	5	346-65013-0 * OIL SEAL 17-30-9 * オイルシール 17-30-9	1	1	1	Propeller Shaft
20-24	6	332-60223-0 * OIL SEAL 13.8-26-9.5 * オイルシール 13.8-26-9.5	1	1	1	Pump Case (Lower)
20-24	7	336-62415-0 * O-RING 3.5-36 * Oリング 3.5-36	2	2	2	Pump Case (Lower) Cam Rod Bushing
20-24	8	332-66021-0 * O-RING 2.4-5.8 * Oリング 2.4-5.8	2	2	2	Cam Rod
20-25	1	398Q63000-5 TILLER HANDLE KIT ティラハンドルキット	1	1	1	for EP⇒EF Type
20-25	3	398Q63003-3 * TILLER HANDLE ASSY * ティラハンドルアッシー	1	1	1	
20-25	5	350-63064-0 * UNIVERSAL PINION * ユニバーサルピニオン	1	1	1	
20-25	6	350-63061-1 * THROTTLE SHAFT * スロットルシャフト B	1	1	1	
20-25	7	350-63063-0 * THROTTLE SHAFT SUPPORT * スロットルシャフトサポート	2	2	2	
20-25	8	910103-7630 * BOLT * ボルト	1	1	1	
20-25	9	945303-0600 * E-RING d=6 * Eリング d=6	1	1	1	
20-25	10	345-66226-0 * GROMMET 17-3 * グロメット 17-3	1	1	1	

Fig. 20

ASSEMBLY · KIT PARTS
アッセンブリ・キットパーツ



ELECTRIC STARTER KIT (P TYPE)
エレクトリックスタータキット (P タイプ)

—17

ELECTRIC STARTER KIT (F TYPE)
エレクトリックスタータキット (F タイプ)

—18

CARBURETOR REPAIR KIT
キャブレタリペアキット

—20

POWER HEAD GASKET SET
パワーヘッドガスケットセット

—21

WATER PUMP REPAIR KIT
ウォーターポンプリペアキット

—22

WATER PUMP KIT (CHROME PLATED)
ウォーターポンプキット (クロムメッキ)

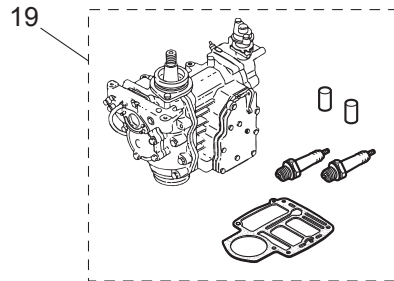
—23

LOWER UNIT GASKET SET
ロウユニットガスケットセット

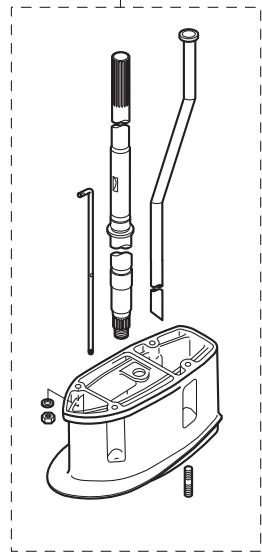
—24

TILLER HANDLE KIT
ティラハンドルキット

—25



26



Ref.No. 見出番号	Part No. 部品番号	Description 部 品 名	Q'ty/個数			Remarks 備 考
			M93D2	M15D2	M18E2	
20-25	11	353-83728-1 * PIN * ピン ケーブル	1	1	1	
20-25	12	930103-0600 * NUT * ナット	1	1	1	
20-25	13	3AA-83719-0 * WASHER 8.5-18-1.6 * ワッシャ 8.5-18-1.6	1	1	1	
20-25	14	951603-0800 * SNAP PIN d=8 * スナップピン d=8	1	1	1	
20-25	15	3B7-63733-0 * ROD SNAP 5-2.5 * ロッドスナップ 5-2.5	1	1	1	
20-25	16	398-63717-1 * ROD 5-65L * ロッド 5-65L	1	1	1	
20-25	17	930103-0500 * NUT * ナット	1	1	1	
20-25	18	346-67165-0 * GROMMET 68-20-2.8 * グロメット B ホトムカウル	1	1	1	
20-25	19	353-67162-0 * GROMMET 41-14-3 * グロメット パツリコート	1	1	1	
20-25	20	346-05234-0 ROD JOINT φ5 ロッドジョイント φ5	1	1	1	
20-26	1	398Q87314-1 EXTENSION HOUSING KIT (UL) エクステンションハウジングキット(UL)	1	1	1	for Transom "L"⇒"UL"
20-26	2	350Q61110-0 * EXTENSION HOUSING * エクステンションハウジング	1	1	1	
20-26	3	3BJ-60001-0 * BOLT 8-31 * ボルト	4	4	4	
20-26	4	350-65120-0 * WATER PIPE (UL) * ウォータパイプ (UL)	1	1	1	
20-26	5	350-64303-0 * DRIVE SHAFT (UL) * ドライブシャフト (UL)	1	1	1	
20-26	6	398-66014-0 * CAM ROD (UL) * カムロッド (UL)	1	1	1	

索引

<C>		エキゾーストカバーアッシ	1-22-1
CDユニット	6-32	エキゾーストカバーガasket	1-26
CDユニットブラケット	6-33	エキゾーストカバーガasket	1-27
Cリング	2-21	エキゾーストカバーガasket	20-21-7
<E>		エキゾーストカバーガasket	20-21-8
Eリング d=5	5-6	エキゾーストパイプ	8-7-1
Eリング d=5	20-5	エキゾーストパイプガasket	8-8
Eリング d=6	10-63	エクステンションコード	19-15
Eリング d=6	10-78	エクステンションハウジング	20-26-2
Eリング d=6	12-32	エクステンションハウジングキット(UL)	20-26-1
Eリング d=6	17-6	エレクトリックスタータキット(Fタイプ)	20-18-1
Eリング d=6	20-25-9	エレクトリックスタータキット(P)	20-17-1
<O>		エンジンショートブロックキット	20-19-1
Oリング	3-25	エンジンショートブロックキット	20-19-3
Oリング 1.5-2.5	7-38	エンジンベースガasket	1-69
Oリング 1.5-2.5	20-17-27	エンジンベースガasket	20-21-21
Oリング 1.9-13	1-76	<オ>	
Oリング 2.4-5.8	9-53	オイルシール 12.8-25-7	12-2
Oリング 2.4-5.8	20-24-8	オイルシール 12.8-25-7	20-21-20
Oリング 2.4-59.6	9-13	オイルシール 13.8-26-9.5	9-41
Oリング 2.4-59.6	20-24-4	オイルシール 13.8-26-9.5	20-24-6
Oリング 2.5-4.5	5-21	オイルシール 14-20-4.5	13-3
Oリング 2-55.5	6-3	オイルシール 17-30-9	9-14
Oリング 2-55.5	20-21-10	オイルシール 17-30-9	20-24-5
Oリング 3.5-22	10-24	オイルシール 25-45-8	6-1
Oリング 3.5-36	9-42	オイルシール 25-45-8	20-21-9
Oリング 3.5-36	9-54	オイルシール 25-62-9.5	2-3
Oリング 3.5-36	20-24-7	オイルシール 25-62-9.5	20-21-12
<ア>		オイルシールリング ロウ	2-4
アイドルエキゾーストポートグロメット	8-5	オルタネータアッシ	6-8
アジャストスクリュ スロットルフリクション	4-11	<か>	
アジャストナット	11-14	ガードパイプドライブシャフト	9-2
アドバンサーム	1-46	ガイドプレート	6-20
アノード	1-20	ガイドプレートガasket	9-43
アノード	1-78	ガイドプレートガasket	20-22-3
アノード	10-3	ガイドプレートガasket	20-23-3
アノード	10-38	ガイドプレートガasket	20-24-2
アノードプラグ	1-75	ガasket	16-19
アノードプラグアッシ	1-74	ガasket 10.2-16-0.5	12-28
<イ>		ガasket 6.2-11-1	6-48
イグニッションコイル W/R-キャップ	6-37-1	ガasket 8.1-15-1	1-24
インストラクションデカール	17-26	ガasket 8.1-15-1	9-7
インテークサイレンサ	3-31	ガasket 8.1-15-1	20-24-3
インテークサイレンサガasket	3-36	ガasket ドレンスクリュ	4-16
インテークサイレンサガasket	20-21-22	ガasket ドレンスクリュ	20-20-8
インテークマニホールドアッシ	3-1-1	ガasket ドレンスクリュ	20-21-18
インテークマニホールドガasket A	3-3	カップ	3-24
インテークマニホールドガasket A	20-21-14	カバ	17-48
インテークマニホールドガasket B	3-4	カバーフック	12-11
インテークマニホールドガasket B	20-21-15	カムロッド(L)	9-49-2
<ウ>		カムロッド(S)	9-49-1
ウェーブワッシャ	17-20	カムロッド(UL)	20-26-6
ウェーブワッシャ d=12	13-2	カムロッドブッシング	9-52
ウェーブワッシャ d=14	12-10	カラー	11-20
ウェーブワッシャ d=8	1-43	カラー 4-6-21	5-27
ウェーブワッシャ d=8	5-31	カラー 6.1-8-4	5-33
ウェルチプラグ	1-12	カラー 8.1-10.5-6.5	14-28
ウォータストレナー	9-30	カラー ウォータパイプ	8-16
ウォータストレナー サブ	9-33	<キ>	
ウォータパイプ(L)	8-14-2	キー 19-7-5	6-16
ウォータパイプ(S)	8-14-1	キー ボンプインベラ φ2-16	9-36
ウォータパイプ(UL)	20-26-4	キー ボンプインベラ φ2-16	20-22-6
ウォータパイプオウキシリアリマウント	8-4	キヤケースアッシ	9-4
ウォータパイプシール(アツパ)	8-15	キャップナット ブラケットボルト	10-12
ウォータパイプシール(ロフ)	9-39	キャブレタアッシ	4-1-1
ウォータポンプインベラ	9-35-1	キャブレタアッシ	4-1-2
ウォータポンプインベラ	20-22-4	キャブレタガasket	4-30
ウォータポンプインベラ	20-23-4	キャブレタガasket	20-20-2
ウォータポンプガイドプレート	9-44	キャブレタガasket	20-21-17
ウォータポンプガイドプレート	20-22-8	キャブレタカバー	4-18
ウォータポンプガイドプレート クロムメッキ	20-23-7	キャブレタカバーガasket	4-19
ウォータポンプキット(クロムメッキ)	20-23-1	キャブレタカバーガasket	20-20-9
ウォータポンプリアベアキット	20-22-1	キャブレタリアベアキット	20-20-1
<エ>		<ク>	
エキサイタコイル	6-10	クイックコネクタ(タンクメール)	16-15
エキゾーストカバー(インカ)	1-25-1	クラッチ	9-24

クラッチカム	9-50
クラッチケーブルスデーアッシ	14-14
クランクシャフト A	2-10
クランクシャフト B	2-11-1
クランクシャフト C	2-14-1
クランクシャフト D	2-15
クランクシャフトサブアッシ	2-7-1
クランクピン	2-17
グランド(アースワイヤ) L=110	10-51
グランド(アースワイヤ) L=130	10-47
グランド(アースワイヤ) L=130	10-49
グランドケーブル	7-22
グランドケーブル	20-17-30
グランドケーブル	20-18-29
グランドケーブル(AV2) L=120	1-72
クランプ	16-5
クランプ	16-11
クランプ 6.5-47.5P	5-23
クランプ 6.5-47.5P	6-26
クランプ 6.5-47.5P	12-23-2
クランプ 6.5-47.5P	20-17-19
クランプ 6.5-47.5P	20-18-19
クランプ 6.5-67P	1-65
クランプ 6.5-67P	1-67
クランプ 6.5-67P	7-20
クランプ 6.5-67P	12-24
クランプ 6.5-67P	20-17-8
クランプ 6.5-67P	20-18-8
クランプ 6-9.5L	12-23-1
クランプスクリユ	10-74
クランプスクリユアッシ	10-73
クランプスクリユキット	10-72
クランプスクリユパッド	10-77
クランプスクリユハンドル	10-75
クランプブラケット(L)	10-2
クランプブラケット(R)	10-1
グリスフィッティング	10-16
グリップ	11-9
グリップ	17-18
クリップ φ10	3-30
クリップ φ10	12-30
クリップ φ7	1-36
クリップ φ7	1-39
クリップ φ8	1-35
グロメット	17-3
グロメット	17-4
グロメット	17-7
グロメット	17-13
グロメット 17-2.7	3-32
グロメット 17-2.7	12-15
グロメット 17-2.7	12-16
グロメット 17-3	12-14
グロメット 17-3	20-25-10
グロメット 22-2.5	12-20
グロメット 22-2.5	14-31
グロメット 22-2.5	20-17-29
グロメット B	17-55
グロメット B ボトムカウル	12-17
グロメット B ボトムカウル	20-25-18
グロメット E	17-54
グロメット アップドライブシャフト	9-3
グロメット シフトロッド 17-3	12-19
グロメット スロットルケーブル	14-13
グロメット バッテリーコード	12-18
グロメット バッテリーコード	20-25-19
<ケ>	
ケーブルクリップアッシ	14-9
ケーブルジョイントアッシ	14-16
ケーブルターミナル	17-9
ケーブルターミナル ブラグ	6-19
ケーブルターミナル ブラグ	6-31
ケーブルターミナル ブラグ	6-36
ケーブルターミナル ブラグ	18-14
<コ>	
コイルプレートアッシ W/オルタネータ	6-6
コーションデカール	5-36
コーションデカール	5-37
コーションデカール	15-13
コーションデカール(SIGP)	17-52
コードアッシ	18-11
コントロールレバー	17-19
コンロッド	2-8
<サ>	
サーモスタット	1-16
サーモスタットキャップ	1-17-1
サーモスタットキャップガスケット	1-18
サーモスタットキャップガスケット	20-21-6
<シ>	
シーリングブラグ	2-16
シーリングプレート スタータ	5-20
シールリング 13.8-22-3.7	12-7
シールリング ドラッグリンク	14-29
シフトギヤアッシ	17-8
シフトディテント	13-4
シフトディテントスプリング	13-9
シフトポジションデカール	18-2
シフトレバー	13-1
シフトレバーストップアジャスト	13-7
シフトロッド(L)	13-13-2
シフトロッド(S)	13-13-1
シフトロッドジョイント	13-14
シフトロッドレバー	13-16
シム 35-41.9-0.1	9-46-1
シム 35-41.9-0.15	9-46-2
シム 35-41.9-0.3	9-46-3
シム 35-41.9-0.5	9-46-4
ジョイント	17-51
ジョイントアッシ(アウトレット)	16-3
ジョイントアッシ(インレット)	16-2
シヨルダボルト 6-8	10-57
シリンダブロック&クランクケースアッシ	1-1-1
シリンダブロック&クランクケースアッシ	1-1-2
シリンダヘッドアッシ	1-11-1
シリンダヘッドアッシ	1-11-2
シリンダヘッドガスケット	1-13-1
シリンダヘッドガスケット	1-13-2
シリンダヘッドガスケット	20-21-4
シリンダヘッドガスケット	20-21-5
シリンダヘッドボルト	1-14-1
シリンダヘッドボルト	1-70
<ス>	
スイッチプロテクタ	7-43
スイッチプロテクタ	20-18-23
スィベルブラケット	10-15
スィベルブラケットシャフトアッシ	10-9
スクリユ	1-52
スクリユ	1-77
スクリユ	3-19
スクリユ	3-33
スクリユ	4-8
スクリユ	4-14
スクリユ	4-25
スクリユ	5-26
スクリユ	5-32
スクリユ	6-9
スクリユ	6-11
スクリユ	6-14-1
スクリユ	6-23
スクリユ	6-25-1
スクリユ	6-27
スクリユ	7-16
スクリユ	7-23
スクリユ	7-34
スクリユ	7-35
スクリユ	9-31
スクリユ	9-34
スクリユ	11-10
スクリユ	12-25
スクリユ	16-17
スクリユ	17-25
スクリユ	17-28
スクリユ	17-29
スクリユ	17-30
スクリユ	17-42
スクリユ	18-13
スクリユ	20-17-10
スクリユ	20-17-22
スクリユ	20-17-24
スクリユ	20-18-10
スクリユ	20-18-21

スクリュ	20-20-10
スタータケース	5-2
スタータケーブルL=200	7-27
スタータケーブルL=200	20-17-12
スタータケーブルL=200	20-18-12
スタータシール	5-22
スタータシャフト	5-12
スタータスプリング	5-10
スタータソレノイド	7-12
スタータソレノイド	20-17-6
スタータソレノイド	20-18-6
スタータハンドル	5-17
スタータモータアッシ	7-2
スタータモータアッシ	20-17-2
スタータモータアッシ	20-18-2
スタータモータブラケット	7-9
スタータモータブラケット	20-17-5
スタータモータブラケット	20-18-5
スタータロープ φ5-1600	5-18
スタータロック	5-29
スタータロックカム	5-30
スタータロックスプリング	5-28
スタータロックロッド	1-44
スタータロックロッド	5-34
スタッド	1-48-1
スタッド	3-7-1
スタッド	3-9-1
ステアリングシャフトアッシ	10-20-1
ステアリングフック	14-17
ストップカムロッドブッシング	9-55
ストップパリアースロックレバーグリップ	10-54
ストップスイッチアッシ	12-21
ストップスイッチアッシ	18-4
ストップスイッチデカル	18-6
ストップスイッチデカル	12-43
ストップスイッチランヤードアッシ	12-22
ストップスイッチランヤードアッシ	18-5
ストップスクリュ	4-9
スナップクラッチピン	9-26
スナップピン d=8	1-60
スナップピン d=8	20-25-14
スパークプラグ (BR7HS-10)	1-68-1
スパークプラグデカル (BR7HS-10)	12-35-1
スプリットピン 1.6-10	13-19
スプリットピン 1.6-10	20-15
スプリットピン 2.5-20	13-17
スプリットピン 2.5-22	13-8
スプリットピン 2-12	10-65
スプリットピン 2-12	20-14
スプリットピン 3-22	9-64
スプリング	4-10
スプリング	11-15
スプリング クラッチ	9-27
スプリング チルトストップ	20-6
スプリング ボールジョイント	14-5
スプリング リバースロックレバー B	20-8
スプリングピン	10-41
スプリングピン	10-76
スプリングピン	20-10
スプリングピン 3-10	11-11
スプリングピン 3-12	7-37
スプリングピン 3-12	9-51
スプリングピン 3-12	13-15
スプリングピン 3-12	20-16
スプリングピン 3-12	20-17-26
スプリングピン 3-16	5-11
スプリングピン 3-8	2-13
スプリングリテーナ クラッチ	9-28
スプリングワッシャ	5-16
スプリングワッシャ	6-46
スプリングワッシャ	7-8
スプリングワッシャ	7-11
スプリングワッシャ	7-24
スプリングワッシャ	13-11
スプリングワッシャ	14-8
スプリングワッシャ	14-11
スプリングワッシャ	14-20
スプリングワッシャ	20-17-4
スプリングワッシャ	20-17-11
スプリングワッシャ	20-18-4

スプリングワッシャ	20-18-11
スベサ	17-31
スベサ 25.2-34-1.6	2-20
スベサ 6.1-12-12	20-12
スベサ 6-8-28.5	6-43
スベサ スロットルシャフト A	11-5
スベサ ニュートラルスイッチ 12-14-2.2	7-17
スベサ ニュートラルスイッチ 12-14-2.2	20-18-27
スラストプレート	2-2
スラストプレート	17-23
スラストプレート (アッパ)	10-23
スラストプレート クランクシャフト	2-1-1
スラストホルダ プロペラ	9-61
スラストロッド	10-13
スラストロッドスプリング	10-14
スロージェット (#60)	4-3-2
スロージェット (#80)	4-3-1
スロットルアーム	17-5
スロットルカム	6-28-1
スロットルカム	6-28-3
スロットルシャフト A	11-12-1
スロットルシャフト B	12-31
スロットルシャフト B	20-25-6
スロットルシャフトサポート	12-33
スロットルシャフトサポート	20-25-7
スロットルシャフトダンパ A	11-6
スロットルデカル	11-4
スロットルリミッタアーム	1-41
スロットルリミッタシャフト	1-42
スロットルレバーアッシ	3-11
スロットルレバーエンド	3-13
スロットルローラ	3-12
<セ>	
セーフティロープ φ5-1600	19-2
セッティングピース チルトストップ	10-46
セッティングプレート	10-43
セッティングリング	6-21
<タ>	
ターミナルキャップ	7-26
ターミナルキャップ	20-17-20
ターミナルキャップ	20-18-20
ターミナルキャップ スタータ	7-28
ターミナルキャップ スタータ	20-17-13
ターミナルキャップ スタータ	20-18-13
ダウエルピン 6-12	1-10
ダウエルピン 6-12	8-3
タンクフィラキャップガasket	16-14
ダンパ (アッパ)	10-26
ダンパ (ロフ)	10-31
<チ>	
チェックバルブ	1-31
チェックバルブ	4-24
チョークソレノイド	7-31
チョークソレノイド	20-17-23
チョークソレノイドフック	7-36
チョークソレノイドフック	20-17-25
チョークソレノイドブラケット	7-33
チョークソレノイドブラケット	20-17-21
チョークレバー	3-34
チョークロッド	12-4
チョークロッドブッシング	12-5
チルトスイッチプラグ	17-24
チルトストップ	10-40
チルトハンドル	15-5
<ツ>	
ツインリモートコントロールキット	17-56
ツールキット	19-1
<テ>	
ディスタンスピース	10-5
ティラ-ハンドル	11-3
ティラ-ハンドル?アッシ	11-1-1
ティラ-ハンドル?アッシ	20-25-3
ティラ-ハンドルキット	20-25-1
ティラ-ハンドルサブアッシ	11-2-1
デカル (レバー)	18-1
デカルセット (M15D2)	15-11-2
デカルセット (M18E2)	15-11-3
デカルセット (M9.9D2)	15-11-1
デテントスプリング	17-44
デテントリテーナ	17-43

デデントローラ	17-40	ピストンリペアキット	2-38-1
<ト>		ピストンリペアキット (0.5 O/S)	2-34-2
トップカウルアッシ	15-1	ピストンリペアキット (0.5 O/S)	2-38-2
トップカウルサブアッシ	15-3	ピストンリング	2-27-1
トップカウルシール	15-9	ピストンリング	2-28-1
ドライブギヤ	17-10	ピストンリング	2-30-1
ドライブシャフト (L)	9-47-2	ピストンリング (0.5 O/S)	2-27-2
ドライブシャフト (S)	9-47-1	ピストンリング (0.5 O/S)	2-28-2
ドライブシャフト (UL)	20-26-5	ピストンリング (0.5 O/S)	2-30-2
ドライブシャフトハウジング (S)	8-1-1	ピストンリングセット	2-26-1
ドライブシャフトハウジング (L)	8-1-2	ピストンリングセット	2-29-1
ドライブシャフトハウジングガスケット	12-36	ピストンリングセット (0.5 O/S)	2-26-2
ドライブシャフトハウジングガスケット	20-21-19	ピストンリングセット (0.5 O/S)	2-29-2
ドラッグリンクアッシ G	14-22	ピニオンアッシ	7-3
ドラッグリンクスペーサ	14-32	ヒューズ 15A	7-30
トリムタブ	9-16	ヒューズワイヤアッシ L=355	7-29
ドレンプラグ (エンジンベース)	13-20	ヒューズワイヤアッシ L=355	20-17-14
<ナ>		ヒューズワイヤアッシ L=355	20-18-14
ナイロンナット 3/8-24UNF	14-23	ピンクラッチ φ5-30	9-25
ナイロンナット 4-P0.7	9-32	ピンケーブル	1-58
ナイロンナット 6-P1.0	11-18	ピンケーブル	20-25-11
ナイロンナット 6-P1.0	15-7	ピンシフトロッドレバー	13-18
ナイロンナット 7/8-14	10-10	ピンシフトロッドレバー	20-9
ナイロンナット 8-P1.25	1-50	<フ>	
ナイロンナット 8-P1.25	14-24	フィルタ	3-26
ナット	1-53	フックレバー	12-6
ナット	1-55	フックレバーブッシング 14-16.5-17.7	12-8
ナット	1-61	ブッシュロッド クラッチ	9-29
ナット	1-63	ブッシング	10-11
ナット	3-8-1	ブッシング	11-8
ナット	3-27	ブッシング	17-37
ナット	4-26	ブッシング 14.7-15.9-6	5-5
ナット	5-14	ブッシング 24-30-30	10-22
ナット	6-17	ブッシング 8.1-20	10-59
ナット	6-24	ブッシング 8.2-10-26.5	10-42
ナット	10-8	ブッシング 8.4-10-11	11-7
ナット	10-70	ブッシング 8-14.4	1-49
ナット	14-7	ブッシング B	17-27
ナット	14-12	ブッシング D	17-22
ナット	14-19	ブッシングシフトレバーシャフト	13-12
ナット	17-11	フェエルコネクタ	16-10
ナット	17-34	フェエルコネクタ (エンジンメーラ)	12-26
ナット	20-25-12	フェエルコネクタ (タンクフィメール)	16-9
ナット	20-25-17	フェエルコネクタマーク	16-8
ナット 10-P1.25	12-27	フェエルタンクアッシ 25L (トーハツ)	16-12
ナット ベベルギヤ B	9-20	フェエルタンクキャップアッシ	16-13
<ニ>		フェエルピックアップアッシ W/ゲージ	16-16
ニップル 4.8-5	1-5	フェエルフィルタアッシ	3-23
ニップル 4.8-5	3-2	フライホイール	6-5
ニップル 5.5-5	1-6	フライホイール W/ギヤ	7-1
ニップル L	1-7	フライホイール W/ギヤ	20-17-15
ニュートラルスイッチ	7-14	フライホイール W/ギヤ	20-18-15
ニュートラルスイッチ	20-18-24	ブライマバルブ	16-4
ニュートラルスイッチ (リモートコントロール)	18-12	ブライマバルブアッシ	16-1
ニュートラルスイッチアクチエータ	7-19	プラグ	4-4
ニュートラルスイッチアクチエータ	20-18-26	プラグ	20-20-3
ニュートラルスイッチブラケット	7-15	プラグ 8-8	9-6
ニュートラルスイッチブラケット	20-18-25	プラグキャップ W/レジスタンス	6-41
ニュートラルロックアーム	17-16	プラグキャップ W/レジスタンス	6-51
ニュートラルロックスプリング	17-17	ブラシ (-)	7-6
<ハ>		ブラシ (+)	7-5
バッテリーケーブル L=2000	7-25	ブラシホルダ	7-4
バッテリーケーブル L=2000	20-17-16	ブラスチックリベット 6.5	3-35
バッテリーケーブル L=2000	20-18-16	ブッシングプラグ	19-13
パワーヘッドガスケットセット	20-21-1	ブランジャ チョークソレノイド	7-32
パワーヘッドガスケットセット	20-21-2	フリースロットルスプリング	17-47
バンド	7-40	フリースロットルドラム	17-21
バンド	7-41	フリースロットルレバー	17-41
バンド	18-3	フリースロットルローラ	17-45
バンド	20-17-18	フリクションスプリング	10-18
バンド	20-18-18	フリクションスプリング	10-45
<ヒ>		フリクションピース	10-17
ピストン	2-35-1	フリクションピース	11-13
ピストン	2-39-1	プレコートスクリュ	4-22
ピストン (0.5 O/S)	2-35-2	プレコートボルト	9-15
ピストン (0.5 O/S)	2-39-2	フロート	4-7
ピストンピン	2-36	フロート	20-20-6
ピストンピン	2-44	フロートアームピン	4-6
ピストンピンクリップ	2-45	フロートアームピン	20-20-5
ピストンリペアキット	2-34-1	フロートチャンバ	4-12

フロートチャンバガasket	4-13	ボルト	11-19
フロートチャンバガasket	20-20-7	ボルト	12-3
フロートチャンバガasket	20-21-16	ボルト	12-12
フロートバルブ	4-5-1	ボルト	12-34
フロートバルブ	20-20-4	ボルト	13-5-1
"プロペラアッシ (10")"	9-59-4	ボルト	13-10-1
"プロペラアッシ (11.5")"	9-59-5	ボルト	14-10
"プロペラアッシ (6")"	9-59-1	ボルト	14-15
"プロペラアッシ (8")"	9-59-2	ボルト	14-18
"プロペラアッシ (9")"	9-59-3	ボルト	14-27
プロペラシャフト	9-23	ボルト	17-12
プロペラシャフトハウジング	9-10	ボルト	17-39
プロペラシャフトハウジングアッシ	9-9	ボルト	17-50
プロペラナット	9-63	ボルト	20-17-3
プロペラハードウェアキット	9-60	ボルト	20-17-7
フロントハウジング	17-53	ボルト	20-17-17
<へ>		ボルト	20-18-3
ベベルギヤ B	9-19	ボルト	20-18-7
ベベルギヤ C	9-21	ボルト	20-18-17
ベベルギヤアッシ (A)	9-18	ボルト	20-22-9
<ホ>		ボルト	20-25-8
ホース	1-30	ボルト	20-26-3
ホース	1-38	ボルト 10-45	10-27
ホース	3-29	ボルト 25mm	1-28
ホース	12-29	ボルト 30mm	5-24
ホース	16-6	ポンプカバー	4-21-1
ホース	16-7	ポンプカバーガasket	4-23
ボールジョイント	14-2	ポンプケース (アッパ)	9-37
ボールジョイント B	6-22	ポンプケース (ロワ)	9-40-1
ボールジョイントコネクタ	1-64	ポンプケースライナ	9-38
ボールジョイントホルダ	14-3	ポンプケースライナ	20-22-7
ボールベアリング	2-18	ポンプケースライナ クロムメッキ	20-23-6
ボールベアリング	2-19	ポンプダイヤフラム	4-27
ボールベアリング 6205	9-8	ポンプボディ	4-29
ボールベアリング 6205	9-11	ポンプボディガasket	4-28
ボールベアリング 6302	9-48	<マ>	
ボトムカウル	12-1-1	マウントブラケット (L)	10-32
ホルダ	6-12	マウントブラケット (R)	10-33
ホルダ	17-49	マグネットベース	6-2
ホルダ マグネットコード	6-13	<メ>	
ホルダキャップ	14-4	メインジェット (#110)	4-2-1
ボルト	1-8-1	メインジェット (#116)	4-2-2
ボルト	1-19-1	メインスイッチアッシ	7-42
ボルト	1-21	メインスイッチアッシ	18-8
ボルト	1-23	メインスイッチアッシ	20-18-22
ボルト	1-40	メインスイッチキー No.943	18-9-1
ボルト	1-66	メインスイッチキー No.944	18-9-2
ボルト	1-73	メインスイッチキー No.945	18-9-3
ボルト	3-5-1	メインスイッチキーカバリングキャップ	18-10
ボルト	3-6-1	メインノズル	4-17-1
ボルト	3-14	メインノズル	4-17-2
ボルト	3-16	<ユ>	
ボルト	3-20	ユニバーサルピニオン	10-21
ボルト	4-15	ユニバーサルピニオン	20-25-5
ボルト	5-13	<ラ>	
ボルト	6-4	ラチェット	5-4
ボルト	6-29	ラバーブラグ	4-20
ボルト	6-34	ラバーマウント (ロワ)	10-30
ボルト	6-44	ラバーマウント (アッパ)	10-25
ボルト	6-47-1	ラビリンスパッキン	2-12
ボルト	6-47-2	<リ>	
ボルト	7-7	リードバルブアッシ	3-18
ボルト	7-10	リードワイヤ (ブラック)	7-39
ボルト	7-13	リードワイヤ (ブラック)	20-17-28
ボルト	7-25a	リードワイヤバンド 100	6-30
ボルト	8-6	リードワイヤバンド 100	6-50
ボルト	8-9	リールアッシ	5-3
ボルト	9-17	リコイルスタータアッシ	5-1-1
ボルト	9-45	リターンズプリング A	5-8
ボルト	9-56	リターンズプリング B	5-9
ボルト	10-4	リバーロック	20-3
ボルト	10-19	リバーロック (R)	10-60
ボルト	10-34	リバーロックアーム	10-61
ボルト	10-35	リバーロックシフトレバーキット	20-2
ボルト	10-39	リバーロックシャフト A	10-62
ボルト	10-44	リバーロックシャフト B	20-4
ボルト	10-50	リバーロックスプリング	10-67
ボルト	10-69	リバーロックスプリング (S)	10-68
ボルト	11-16	リバーロックリンク A	10-66
ボルト	11-17	リバーロックリンク B	20-7

リバースロックリンクジョイント	20-13	ワッシャ 8.5-18-1.6	1-59
リバースロックレバー	10-52	ワッシャ 8.5-18-1.6	10-56
リバースロックレバードリッパ	10-53	ワッシャ 8.5-18-1.6	20-25-13
リバースロックロッド A	10-64	ワッシャ 9.6-18-2	14-25
リモートコントロールストップコードアッシ L=3900	14-30-1	ワッシャ マウントラバーアッパ	10-29
リモートコントロールストップコードアッシ L=5900	14-30-2	ワッシャ リモコンボックス	17-32
リモートコントロールフィッティングアッシ	14-1		
リモートコントロールヘッドアッシ(RC12C)	17-1		
リモートコントロールヘッドアッシ(RC12D)	17-2		
リモートコントロールロゴデカール	18-7		
リヤハウジング	17-14		
リヤパネル	17-15		
<レ>			
レクチファイヤキット	19-14		
レクチファイヤコンプリート	7-21		
レクチファイヤコンプリート	20-17-9		
レクチファイヤコンプリート	20-18-9		
<ロ>			
ローブアンカ	5-19		
ローラ	17-36		
ローラベアリング 14-18-20	2-5		
ローラベアリング 16-24-20	9-5		
ローラベアリング 17-24-20	9-12		
ローラベアリング 20-26-16	2-9		
ローラリテーナ	17-46		
ロッド	3-15		
ロッド 5-65L	1-54		
ロッド 5-65L	20-25-16		
ロッドアドバンサリンク B 5-60L	1-62		
ロッドジョイント φ5	1-56		
ロッドジョイント φ5	20-25-20		
ロッドスナップ 3.4-1.6	3-22		
ロッドスナップ 3.5-2	1-45		
ロッドスナップ 3.5-2	5-35		
ロッドスナップ 5-2.5	1-47		
ロッドスナップ 5-2.5	1-57		
ロッドスナップ 5-2.5	20-11		
ロッドスナップ 5-2.5	20-25-15		
ロワユニットアッシ(L)	20-1-1		
ロワユニットアッシ(S)	20-1-2		
ロワユニットガスケットセット	20-24-1		
<ワ>			
ワッシャ	1-9-1		
ワッシャ	1-15		
ワッシャ	1-29		
ワッシャ	1-51		
ワッシャ	1-71		
ワッシャ	3-10-1		
ワッシャ	3-17		
ワッシャ	3-21		
ワッシャ	3-28		
ワッシャ	5-15		
ワッシャ	5-25		
ワッシャ	6-45		
ワッシャ	6-49		
ワッシャ	10-6		
ワッシャ	10-7		
ワッシャ	10-28		
ワッシャ	10-58		
ワッシャ	10-71		
ワッシャ	13-6		
ワッシャ	14-21		
ワッシャ	14-26		
ワッシャ	16-18		
ワッシャ	17-33		
ワッシャ	17-35		
ワッシャ	17-38		
ワッシャ 12.5-24-1	7-18		
ワッシャ 12.5-24-1	20-18-28		
ワッシャ 12.5-32-2.5	9-62		
ワッシャ 14-22-1	12-9		
ワッシャ 17.1-22-1.5	9-22		
ワッシャ 17-30-1.6	6-18		
ワッシャ 5.5-14-1.2	14-6		
ワッシャ 6.5-21-1	5-7		
ワッシャ 6-16-1.5	6-35		
ワッシャ 6-16-1.5	10-55		
ワッシャ 6-16-1.5	12-13		
ワッシャ 6-16-1.5	15-8		
ワッシャ 8.1-16-1.5	10-37		

INDEX

<A>			
ADJUST SCREW	4-11	BOLT	17-39
ADJUSTING NUT	11-14	BOLT	17-50
ADVANCER ARM	1-46	BOLT	20-17-3
ALTERNATOR ASSY	6-8	BOLT	20-17-7
ANODE	1-20	BOLT	20-17-17
ANODE	1-78	BOLT	20-18-3
ANODE	10-3	BOLT	20-18-7
ANODE	10-38	BOLT	20-18-17
ANODE PLUG	1-75	BOLT	20-22-9
ANODE PLUG ASSY	1-74	BOLT	20-25-8
		BOLT 10-45	10-27
BALL BEARING	2-18	BOLT 25mm	1-28
BALL BEARING	2-19	BOLT 30mm	5-24
BALL BEARING 6205	9-8	BOLT 8-31	8-6
BALL BEARING 6205	9-11	BOLT 8-31	20-26-3
BALL BEARING 6302	9-48	BOLT 9.7-11-12-8.5	11-19
BALL JOINT	6-22	BOLT M8-50	10-35
BALL JOINT	14-2	BOLT M8-80	10-34
BALL JOINT CONNECTOR	1-64	BOTTOM COWL	12-1-1
BALL JOINT HOLDER	14-3	BRUSH HOLDER	7-4
BAND	18-3	BUSHING	10-11
BAND 104	7-40	BUSHING	11-8
BAND 104	7-41	BUSHING	13-12
BAND 104	20-17-18	BUSHING	17-22
BAND 104	20-18-18	BUSHING	17-27
BATTERY CABLE L=2000	7-25	BUSHING	17-37
BATTERY CABLE L=2000	20-17-16	BUSHING 14.7-15.9-6	5-5
BATTERY CABLE L=2000	20-18-16	BUSHING 24-30-30	10-22
BEVEL GEAR ASSY (A)	9-18	BUSHING 8.1-20	10-59
BEVEL GEAR B	9-19	BUSHING 8.2-10-26.5	10-42
BEVEL GEAR C	9-21	BUSHING 8.4-10-11	11-7
BOLT	1-8-1	BUSHING 8-14-4	1-49
BOLT	1-19-1	<C>	
BOLT	1-21	CABLE CLIP ASSY	14-9
BOLT	1-23	CABLE JOINT ASSY	14-16
BOLT	1-40	CABLE TERMINAL	17-9
BOLT	1-66	CABLE TERMINAL PLUG	6-19
BOLT	1-73	CABLE TERMINAL PLUG	6-31
BOLT	3-5-1	CABLE TERMINAL PLUG	6-36
BOLT	3-6-1	CABLE TERMINAL PLUG	18-14
BOLT	3-14	CAM ROD (L)	9-49-2
BOLT	3-16	CAM ROD (S)	9-49-1
BOLT	3-20	CAM ROD (UL)	20-26-6
BOLT	4-15	CAM ROD BUSHING	9-52
BOLT	5-13	CAP NUT	10-12
BOLT	6-4	CARBURETOR ASSY	4-1-1
BOLT	6-29	CARBURETOR ASSY	4-1-2
BOLT	6-34	CARBURETOR COVER	4-18
BOLT	6-44	CARBURETOR COVER GASKET	4-19
BOLT	6-47-1	CARBURETOR COVER GASKET	20-20-9
BOLT	6-47-2	CARBURETOR GASKET	4-30
BOLT	7-7	CARBURETOR GASKET	20-20-2
BOLT	7-10	CARBURETOR GASKET	20-21-17
BOLT	7-13	CARBURETOR REPAIR KIT	20-20-1
BOLT	7-25a	CAUTION DECAL	5-36
BOLT	8-9	CAUTION DECAL	5-37
BOLT	9-15	CAUTION DECAL	15-13
BOLT	9-17	CAUTION DECAL (SIGP)	17-52
BOLT	9-45	CD UNIT	6-32
BOLT	9-56	CD UNIT BRACKET	6-33
BOLT	10-4	CHECK VALVE	1-31
BOLT	10-19	CHECK VALVE	4-24
BOLT	10-39	CHOKE LEVER	3-34
BOLT	10-44	CHOKE ROD	12-4
BOLT	10-50	CHOKE ROD BUSHING	12-5
BOLT	10-69	CHOKE SOLENOID	7-31
BOLT	11-16	CHOKE SOLENOID	20-17-23
BOLT	11-17	CHOKE SOLENOID BRACKET	7-33
BOLT	12-3	CHOKE SOLENOID BRACKET	20-17-21
BOLT	12-12	CHOKE SOLENOID HOOK	7-36
BOLT	12-34	CHOKE SOLENOID HOOK	20-17-25
BOLT	13-5-1	CLAMP	16-5
BOLT	13-10-1	CLAMP	16-11
BOLT	14-10	CLAMP 6.5-47.5P	5-23
BOLT	14-15	CLAMP 6.5-47.5P	6-26
BOLT	14-18	CLAMP 6.5-47.5P	12-23-2
BOLT	14-27	CLAMP 6.5-47.5P	20-17-19
BOLT	17-12	CLAMP 6.5-47.5P	20-18-19
		CLAMP 6.5-67P	1-65
		CLAMP 6.5-67P	1-67
		CLAMP 6.5-67P	7-20
		CLAMP 6.5-67P	12-24
		CLAMP 6.5-67P	20-17-8
		CLAMP 6.5-67P	20-18-8
		CLAMP 6-9.5L	12-23-1
		CLAMP BRACKET (L)	10-2
		CLAMP BRACKET (R)	10-1
		CLAMP SCREW	10-74
		CLAMP SCREW ASSY	10-73
		CLAMP SCREW HANDLE	10-75
		CLAMP SCREW KIT	10-72
		CLAMP SCREW PAD	10-77
		CLIP ϕ 10	3-30
		CLIP ϕ 10	12-30
		CLIP ϕ 7	1-36
		CLIP ϕ 7	1-39
		CLIP ϕ 8	1-35
		CLUTCH	9-24
		CLUTCH CABLE STAY ASSY	14-14
		CLUTCH CAM	9-50
		COIL PLATE ASSY W/ALTERNATOR	6-6
		COLLAR	8-16
		COLLAR	11-20
		COLLAR 4-6-21	5-27
		COLLAR 6.1-8-4	5-33
		COLLAR 8.1-10.5-6.5	14-28
		CONNECTING ROD	2-8
		CONTROL LEVER	17-19
		CORD ASSY	18-11
		COVER	17-48
		COVER HOOK	12-11
		CRANK PIN	2-17
		CRANKSHAFT A	2-10
		CRANKSHAFT B	2-11-1
		CRANKSHAFT C	2-14-1
		CRANKSHAFT D	2-15
		CRANKSHAFT SUB-ASSY	2-7-1
		C-RING	2-21
		CUP	3-24
		CYL BLOCK & CRANKCASE ASSY	1-1-1
		CYL BLOCK & CRANKCASE ASSY	1-1-2
		CYLINDER HEAD ASSY	1-11-1
		CYLINDER HEAD ASSY	1-11-2
		CYLINDER HEAD BOLT	1-14-1
		CYLINDER HEAD BOLT	1-70
		CYLINDER HEAD GASKET	1-13-1
		CYLINDER HEAD GASKET	1-13-2
		CYLINDER HEAD GASKET	20-21-4
		CYLINDER HEAD GASKET	20-21-5
		<D>	
		DAMPER (LOWER)	10-31
		DAMPER (UPPER)	10-26
		DECAL (LEVER)	18-1
		DECAL SET (M15D2)	15-11-2
		DECAL SET (M18E2)	15-11-3
		DECAL SET (M9.9D2)	15-11-1
		DETENT RETAINER	17-43
		DETENT ROLLER	17-40
		DETENT SPRING	17-44
		DISTANCE PIECE	10-5
		DOWEL PIN 6-12	1-10
		DOWEL PIN 6-12	8-3
		DRAG LINK ASSY	14-22
		DRAG LINK SPACER	14-32
		DRAIN PLUG (ENGINE BASEMENT)	13-20
		DRIVE GEAR	17-10
		DRIVE SHAFT (L)	9-47-2
		DRIVE SHAFT (S)	9-47-1
		DRIVE SHAFT (UL)	20-26-5
		DRIVE SHAFT HOUSING (L)	8-1-2
		DRIVE SHAFT HOUSING (S)	8-1-1
		DRIVE SHAFT HOUSING GASKET	12-36
		DRIVE SHAFT HOUSING GASKET	20-21-19
		<E>	
		ELECTRIC STARTER KIT (F)	20-18-1
		ELECTRIC STARTER KIT (P)	20-17-1
		ENGINE BASEMENT GASKET	1-69
		ENGINE BASEMENT GASKET	20-21-21

ENGINE SHORT BLOCK KIT	20-19-1	GROMMET 17-3	12-14	NEUTRAL LOCK ARM	17-16
ENGINE SHORT BLOCK KIT	20-19-3	GROMMET 17-3	12-19	NEUTRAL LOCK SPRING	17-17
E-RING d=5	5-6	GROMMET 17-3	20-25-10	NEUTRAL SWITCH	7-14
E-RING d=5	20-5	GROMMET 22-2.5	12-20	NEUTRAL SWITCH	20-18-24
E-RING d=6	10-63	GROMMET 22-2.5	14-31	NEUTRAL SWITCH (REMOTE CONT)	18-12
E-RING d=6	10-78	GROMMET 22-2.5	20-17-29	NEUTRAL SWITCH ACTUATOR	7-19
E-RING d=6	12-32	GROMMET 26.1-11.5	9-3	NEUTRAL SWITCH ACTUATOR	20-18-26
E-RING d=6	17-6	GROMMET 41-14-3	12-18	NEUTRAL SWITCH BRACKET	7-15
E-RING d=6	20-25-9	GROMMET 41-14-3	20-25-19	NEUTRAL SWITCH BRACKET	20-18-25
EXCITER COIL	6-10	GROMMET 68-20-2.8	12-17	NIPPLE 4.8-5	1-5
EXHAUST COVER (INNER)	1-25-1	GROMMET 68-20-2.8	20-25-18	NIPPLE 4.8-5	3-2
EXHAUST COVER ASSY	1-22-1	GROMMET 68-20-3	14-13	NIPPLE 5.5-5	1-6
EXHAUST COVER GASKET	1-26	GROUND CABLE	7-22	NIPPLE 5-4-5	1-7
EXHAUST COVER GASKET	1-27	GROUND CABLE	20-17-30	NUT	1-53
EXHAUST COVER GASKET	20-21-7	GROUND CABLE	20-18-29	NUT	1-55
EXHAUST COVER GASKET	20-21-8	GROUND CABLE L=120	1-72	NUT	1-61
EXHAUST PIPE	8-7-1	GROUND L=110	10-51	NUT	1-63
EXHAUST PIPE GASKET	8-8	GROUND L=130	10-47	NUT	3-8-1
EXTENSION CORD	19-15	GROUND L=130	10-49	NUT	3-27
EXTENSION HOUSING	20-26-2	GUIDE PLATE	6-20	NUT	4-26
EXTENSION HOUSING KIT (UL)	20-26-1	GUIDE PLATE GASKET	9-43	NUT	5-14
<F>		GUIDE PLATE GASKET	20-22-3	NUT	6-17
FILTER	3-26	GUIDE PLATE GASKET	20-23-3	NUT	6-24
FLOAT	4-7	GUIDE PLATE GASKET	20-24-2	NUT	9-20
FLOAT	20-20-6	<H>		NUT	10-8
FLOAT ARM PIN	4-6	HOLDER	6-12	NUT	10-70
FLOAT ARM PIN	20-20-5	HOLDER	6-13	NUT	14-7
FLOAT CHAMBER	4-12	HOLDER	17-49	NUT	14-12
FLOAT CHAMBER GASKET	4-13	HOLDER CAP	14-4	NUT	14-19
FLOAT CHAMBER GASKET	20-20-7	HOOK LEVER	12-6	NUT	17-11
FLOAT CHAMBER GASKET	20-21-16	HOOK LEVER BUSHING 14-16.5-17.7	12-8	NUT	17-34
FLOAT VALVE	4-5-1	HOSE	1-30	NUT	20-25-12
FLOAT VALVE	20-20-4	HOSE	1-38	NUT	20-25-17
FLUSHING PLUG	19-13	HOSE	3-29	NUT 10-P1.25	12-27
FLYWHEEL	6-5	HOSE	12-29	NYLON NUT 3/8-24UNF	14-23
FLYWHEEL W/GEAR	7-1	HOSE	16-6	NYLON NUT 4-P0.7	9-32
FLYWHEEL W/GEAR	20-17-15	HOSE	16-7	NYLON NUT 6-P1.0	11-18
FLYWHEEL W/GEAR	20-18-15	<I>		NYLON NUT 6-P1.0	15-7
FREE THROTTLE DRUM	17-21	IDLE EXHAUST PORT GROMMET	8-5	NYLON NUT 7/8-14	10-10
FREE THROTTLE LEVER	17-41	IGNITION COIL W/R-CAP	6-37-1	NYLON NUT 8-P1.25	1-50
FREE THROTTLE ROLLER	17-45	INSTRUCTION DECAL	17-26	NYLON NUT 8-P1.25	14-24
FREE THROTTLE SPRING	17-47	INTAKE MANIFOLD ASSY	3-1-1	<O>	
FRICTION PIECE	10-17	INTAKE MANIFOLD GASKET	3-3	OIL SEAL 12.8-25-7	12-2
FRICTION PIECE	11-13	INTAKE MANIFOLD GASKET	3-4	OIL SEAL 12.8-25-7	20-21-20
FRICTION SPRING	10-18	INTAKE MANIFOLD GASKET	20-21-14	OIL SEAL 13.8-26-9.5	9-41
FRICTION SPRING	10-45	INTAKE MANIFOLD GASKET	20-21-15	OIL SEAL 13.8-26-9.5	20-24-6
FRONT HOUSING	17-53	INTAKE SILENCER	3-31	OIL SEAL 14-20-4.5	13-3
FUEL CONNECTOR	16-9	INTAKE SILENCER GASKET	3-36	OIL SEAL 17-30-9	9-14
FUEL CONNECTOR	16-10	INTAKE SILENCER GASKET	20-21-22	OIL SEAL 17-30-9	20-24-5
FUEL CONNECTOR (MALE)	12-26	<J>		OIL SEAL 25-45-8	6-1
FUEL CONNECTOR MARK	16-8	JOINT	17-51	OIL SEAL 25-45-8	20-21-9
FUEL FILTER ASSY	3-23	JOINT ASSY (INLET)	16-2	OIL SEAL 25-62-9.5	2-3
FUEL PICK-UP ASSY W/GAUGE	16-16	JOINT ASSY (OUTLET)	16-3	OIL SEAL 25-62-9.5	20-21-12
FUEL TANK ASSY 25L	16-12	<K>		OIL SEALING RING 34-56.5-7.5	2-4
FUEL TANK CAP ASSY	16-13	KEY 19-7-5	6-16	O-RING	3-25
FUSE 15A	7-30	KEY ϕ 2-16	9-36	O-RING 1.5-2.5	7-38
FUSE WIRE ASSY L=355	7-29	KEY ϕ 2-16	20-22-6	O-RING 1.5-2.5	20-17-27
FUSE WIRE ASSY L=355	20-17-14	<L>		O-RING 1.9-13	1-76
FUSE WIRE ASSY L=355	20-18-14	LABYRINTH PACKING	2-12	O-RING 2.4-5.8	9-53
<G>		LEAD WIRE	7-39	O-RING 2.4-5.8	20-24-8
GASKET	1-24	LEAD WIRE	20-17-28	O-RING 2.4-59.6	9-13
GASKET	4-16	LEAD WIRE BAND 100	6-30	O-RING 2.4-59.6	20-24-4
GASKET	9-7	LEAD WIRE BAND 100	6-50	O-RING 2.5-4.5	5-21
GASKET	16-19	LOWER UNIT ASSY (L)	20-1-1	O-RING 2-55.5	6-3
GASKET	20-20-8	LOWER UNIT ASSY (S)	20-1-2	O-RING 2-55.5	20-21-10
GASKET	20-21-18	LOWER UNIT GASKET SET	20-24-1	O-RING 3.5-22	10-24
GASKET	20-24-3	<M>		O-RING 3.5-36	9-42
GASKET 10.2-16-0.5	12-28	MAGNETO BASEMENT	6-2	O-RING 3.5-36	9-54
GASKET 6.2-11-1	6-48	MAIN JET (#110)	4-2-1	O-RING 3.5-36	20-24-7
GEAR CASE ASSY	9-4	MAIN JET (#116)	4-2-2	<P>	
GIRD PIPE	9-2	MAIN NOZZLE	4-17-1	PIN	1-58
GREASE FITTING	10-16	MAIN NOZZLE	4-17-2	PIN	13-18
GRIP	11-9	MAIN SWITCH ASSY	7-42	PIN	20-9
GRIP	17-18	MAIN SWITCH ASSY	18-8	PIN	20-25-11
GROMMET	17-3	MAIN SWITCH ASSY	20-18-22	PIN ϕ 5-30	9-25
GROMMET	17-4	MAIN SWITCH KEY	18-9-1	PINION ASSY	7-3
GROMMET	17-7	MAIN SWITCH KEY	18-9-2	PISTON	2-35-1
GROMMET	17-13	MAIN SWITCH KEY	18-9-3	PISTON	2-39-1
GROMMET	17-54	MAIN SWITCH KEY COVERING CAP	18-10	PISTON (0.5 O/S)	2-35-2
GROMMET	17-55	MOUNT BRACKET (L)	10-32	PISTON (0.5 O/S)	2-39-2
GROMMET 17-2.7	3-32	MOUNT BRACKET (R)	10-33	PISTON PIN	2-36
GROMMET 17-2.7	12-15	<N>		PISTON PIN	2-44
GROMMET 17-2.7	12-16	NEGATIVE BRUSH	7-6	PISTON PIN CLIP	2-45

PISTON REPAIR KIT.....	2-34-1	REVERSE LOCK SPRING.....	10-67	SHIM 35-41.9-0.5.....	9-46-4
PISTON REPAIR KIT.....	2-38-1	REVERSE LOCK SPRING (S).....	10-68	SHOULDER BOLT 6-8.....	10-57
PISTON REPAIR KIT (0.5 O/S).....	2-34-2	ROD.....	3-15	SLOW JET (#60).....	4-3-2
PISTON REPAIR KIT (0.5 O/S).....	2-38-2	ROD 5-60L.....	1-62	SLOW JET (#80).....	4-3-1
PISTON RING.....	2-27-1	ROD 5-65L.....	1-54	SNAP.....	9-26
PISTON RING.....	2-28-1	ROD 5-65L.....	20-25-16	SNAP PIN d=8.....	1-60
PISTON RING.....	2-30-1	ROD JOINT ϕ 5.....	1-56	SNAP PIN d=8.....	20-25-14
PISTON RING (0.5 O/S).....	2-27-2	ROD JOINT ϕ 5.....	20-25-20	SPACER.....	11-5
PISTON RING (0.5 O/S).....	2-28-2	ROD SNAP 3.4-1.6.....	3-22	SPACER.....	17-31
PISTON RING (0.5 O/S).....	2-30-2	ROD SNAP 3.5-2.....	1-45	SPACER 12-14-2.2.....	7-17
PISTON RING SET.....	2-26-1	ROD SNAP 3.5-2.....	5-35	SPACER 12-14-2.2.....	20-18-27
PISTON RING SET.....	2-29-1	ROD SNAP 5-2.5.....	1-47	SPACER 25.2-34-1.6.....	2-20
PISTON RING SET (0.5 O/S).....	2-26-2	ROD SNAP 5-2.5.....	1-57	SPACER 6.1-12-12.....	20-12
PISTON RING SET (0.5 O/S).....	2-29-2	ROD SNAP 5-2.5.....	20-11	SPACER 6-8-28.5.....	6-43
PLASTIC RIVET 6.5.....	3-35	ROD SNAP 5-2.5.....	20-25-15	SPARK PLUG DECAL (BR7HS10).....	12-35-1
PLUG.....	4-4	ROLLER.....	17-36	SPARK PLUG(BR7HS-10).....	1-68-1
PLUG.....	20-20-3	ROLLER BEARING 14-18-20.....	2-5	SPLIT PIN 1.6-10.....	13-19
PLUG 8-8.....	9-6	ROLLER BEARING 16-24-20.....	9-5	SPLIT PIN 1.6-10.....	20-15
PLUG CAP W/RESISTANCE.....	6-41	ROLLER BEARING 17-24-20.....	9-12	SPLIT PIN 2.5-20.....	13-17
PLUG CAP W/RESISTANCE.....	6-51	ROLLER BEARING 20-26-16.....	2-9	SPLIT PIN 2.5-22.....	13-8
PLUNGER.....	7-32	ROLLER RETAINER.....	17-46	SPLIT PIN 2-12.....	10-65
POSITIVE BRUSH.....	7-5	ROPE ANCHOR.....	5-19	SPLIT PIN 2-12.....	20-14
POWER HEAD GASKET SET.....	20-21-1	RUBBER MOUNT (LOWER).....	10-30	SPLIT PIN 3-22.....	9-64
POWER HEAD GASKET SET.....	20-21-2	RUBBER MOUNT (UPPER).....	10-25	SPRING.....	4-10
PRE-COATED SCREW.....	4-22	RUBBER PLUG.....	4-20	SPRING.....	9-27
PRIMER BULB.....	16-4	<S>		SPRING.....	11-15
PRIMER BULB ASSY.....	16-1	SAFETY ROPE ϕ 5-1600.....	19-2	SPRING.....	14-5
"PROPELLER ASSY (10'')".....	9-59-4	SCREW.....	1-52	SPRING.....	20-6
"PROPELLER ASSY (11.5'')".....	9-59-5	SCREW.....	1-77	SPRING.....	20-8
"PROPELLER ASSY (6'')".....	9-59-1	SCREW.....	3-19	SPRING PIN.....	10-41
"PROPELLER ASSY (8'')".....	9-59-2	SCREW.....	3-33	SPRING PIN.....	10-76
"PROPELLER ASSY (9'')".....	9-59-3	SCREW.....	4-8	SPRING PIN.....	20-10
PROPELLER HARDWARE KIT.....	9-60	SCREW.....	4-14	SPRING PIN 3-10.....	11-11
PROPELLER NUT.....	9-63	SCREW.....	4-25	SPRING PIN 3-12.....	7-37
PROPELLER SHAFT.....	9-23	SCREW.....	5-26	SPRING PIN 3-12.....	9-51
PROPELLER SHAFT HOUSING.....	9-10	SCREW.....	5-32	SPRING PIN 3-12.....	13-15
PROPELLER SHAFT HOUSING ASSY.....	9-9	SCREW.....	6-9	SPRING PIN 3-12.....	20-16
PUMP BODY.....	4-29	SCREW.....	6-11	SPRING PIN 3-12.....	20-17-26
PUMP BODY GASKET.....	4-28	SCREW.....	6-14-1	SPRING PIN 3-16.....	5-11
PUMP CASE (LOWER).....	9-40-1	SCREW.....	6-23	SPRING PIN 3-16.....	2-13
PUMP CASE (UPPER).....	9-37	SCREW.....	6-25-1	SPRING RETAINER.....	9-28
PUMP CASE LINER.....	9-38	SCREW.....	6-27	SPRING WASHER.....	5-16
PUMP CASE LINER.....	20-22-7	SCREW.....	7-16	SPRING WASHER.....	6-46
PUMP CASE LINER.....	20-23-6	SCREW.....	7-23	SPRING WASHER.....	7-8
PUMP COVER.....	4-21-1	SCREW.....	7-34	SPRING WASHER.....	7-11
PUMP COVER GASKET.....	4-23	SCREW.....	7-35	SPRING WASHER.....	7-24
PUMP DIAPHRAGM.....	4-27	SCREW.....	9-31	SPRING WASHER.....	13-11
PUSH ROD.....	9-29	SCREW.....	9-34	SPRING WASHER.....	14-8
<Q>		SCREW.....	11-10	SPRING WASHER.....	14-11
QUICK-CONNECTOR (MALE).....	16-15	SCREW.....	12-25	SPRING WASHER.....	14-20
<R>		SCREW.....	16-17	SPRING WASHER.....	20-17-4
RATCHET.....	5-4	SCREW.....	17-25	SPRING WASHER.....	20-17-11
REAR HOUSING.....	17-14	SCREW.....	17-28	SPRING WASHER.....	20-18-4
REAR PANEL.....	17-15	SCREW.....	17-29	SPRING WASHER.....	20-18-11
RECOIL STARTER ASSY.....	5-1-1	SCREW.....	17-30	SPRING WASHER.....	7-27
RECTIFIER COMPLETE.....	7-21	SCREW.....	17-42	STARTER CABLE L=200.....	20-17-12
RECTIFIER COMPLETE.....	20-17-9	SCREW.....	18-13	STARTER CABLE L=200.....	20-18-12
RECTIFIER COMPLETE.....	20-18-9	SCREW.....	20-17-10	STARTER CASE.....	5-2
RECTIFIER KIT.....	19-14	SCREW.....	20-17-22	STARTER HANDLE.....	5-17
REED VALVE ASSY.....	3-18	SCREW.....	20-17-24	STARTER LOCK.....	5-29
REEL ASSY.....	5-3	SCREW.....	20-18-10	STARTER LOCK CAM.....	5-30
REMOTE CONTROL FITTING ASSY.....	14-1	SCREW.....	20-18-21	STARTER LOCK ROD.....	1-44
REMOTE CONTROL HEAD ASSY(RC12C).....	17-1	SCREW.....	20-20-10	STARTER LOCK ROD.....	5-34
REMOTE CONTROL HEAD ASSY(RC12D).....	17-2	SEAL RING.....	14-29	STARTER LOCK SPRING.....	5-28
REMOTE CONTROL LOGO DECAL.....	18-7	SEAL RING 13.8-22-3.7.....	12-7	STARTER MOTOR ASSY.....	7-2
REMOTE CONTROL STOP CORD ASSY L=3900.....	14-30-1	SEALING PLATE.....	5-20	STARTER MOTOR ASSY.....	20-17-2
REMOTE CONTROL STOP CORD ASSY L=5900.....	14-30-2	SEALING PLUG.....	2-16	STARTER MOTOR ASSY.....	20-18-2
RETURN SPRING.....	5-8	SETTING PIECE.....	10-46	STARTER MOTOR BRACKET.....	7-9
RETURN SPRING.....	5-9	SETTING PLATE.....	10-43	STARTER MOTOR BRACKET.....	20-17-5
REVERSE LOCK.....	20-3	SETTING RING.....	6-21	STARTER MOTOR BRACKET.....	20-18-5
REVERSE LOCK (R).....	10-60	SHIFT DETENT.....	13-4	STARTER ROPE ϕ 5-1600.....	5-18
REVERSE LOCK ARM.....	10-61	SHIFT DETENT SPRING.....	13-9	STARTER SEAL.....	5-22
REVERSE LOCK LEVER.....	10-52	SHIFT GEAR ASSY.....	17-8	STARTER SHAFT.....	5-12
REVERSE LOCK LEVER GRIP.....	10-53	SHIFT LEVER.....	13-1	STARTER SOLENOID.....	7-12
REVERSE LOCK LINK.....	10-66	SHIFT LEVER STOP ADJUST.....	13-7	STARTER SOLENOID.....	20-17-6
REVERSE LOCK LINK.....	20-7	SHIFT POSITION DECAL.....	18-2	STARTER SOLENOID.....	20-18-6
REVERSE LOCK LINK JOINT.....	20-13	SHIFT ROD (L).....	13-13-2	STARTER SPRING.....	5-10
REVERSE LOCK ROD.....	10-64	SHIFT ROD (S).....	13-13-1	STEERING HOOK.....	14-17
REVERSE LOCK SHAFT.....	10-62	SHIFT ROD JOINT.....	13-14	STEERING SHAFT ASSY.....	10-20-1
REVERSE LOCK SHAFT.....	20-4	SHIFT ROD LEVER.....	13-16	STOP SCREW.....	4-9
REVERSE LOCK SHIFT LEVER KIT.....	20-2	SHIM 35-41.9-0.1.....	9-46-1	STOP SWITCH ASSY.....	12-21
		SHIM 35-41.9-0.15.....	9-46-2	STOP SWITCH ASSY.....	18-4
		SHIM 35-41.9-0.3.....	9-46-3	STOP SWITCH DECAL.....	12-43

STOP SWITCH DECAL	18-6	WASHER	16-18
STOP SWITCH LANYARD ASSY.....	12-22	WASHER	17-32
STOP SWITCH LANYARD ASSY.....	18-5	WASHER	17-33
STOPPER	9-55	WASHER	17-35
STOPPER	10-54	WASHER	17-38
STUD.....	1-48-1	WASHER 10.5-27-1.2	10-29
STUD.....	3-7-1	WASHER 12.5-24-1.....	7-18
STUD.....	3-9-1	WASHER 12.5-24-1.....	20-18-28
SWITCH PROTECTOR (FOOLPROOF) ..	7-43	WASHER 12.5-32-2.5	9-62
SWITCH PROTECTOR (FOOLPROOF) ...	20-18-23	WASHER 14-22-1	12-9
SWIVEL BRACKET	10-15	WASHER 17.1-22-1.5	9-22
SWIVEL BRACKET SHAFT ASSY.....	10-9	WASHER 17-30-1.6.....	6-18
<T>		WASHER 5.5-14-1.2	14-6
TANK FILLER CAP GASKET.....	16-14	WASHER 6.5-21-1.....	5-7
TERMINAL CAP 8-13-28.....	7-28	WASHER 6-16-1.5.....	6-35
TERMINAL CAP 8-13-28.....	20-17-13	WASHER 6-16-1.5.....	10-55
TERMINAL CAP 8-13-28.....	20-18-13	WASHER 6-16-1.5.....	12-13
TERMINAL CAP 8-13-30.....	7-26	WASHER 6-16-1.5.....	15-8
TERMINAL CAP 8-13-30.....	20-17-20	WASHER 8.1-16-1.5	10-37
TERMINAL CAP 8-13-30.....	20-18-20	WASHER 8.4-15.5-1.6	1-51
THERMOSTAT	1-16	WASHER 8.4-15.5-1.6	3-28
THERMOSTAT CAP.....	1-17-1	WASHER 8.5-18-1.6	1-59
THERMOSTAT CAP GASKET.....	1-18	WASHER 8.5-18-1.6	10-56
THERMOSTAT CAP GASKET.....	20-21-6	WASHER 8.5-18-1.6	20-25-13
THRITTLE ARM.....	17-5	WASHER 9.6-18-2.....	14-25
THRITTLE CAM	6-28-1	WATER PIPE (L)	8-14-2
THRITTLE CAM	6-28-3	WATER PIPE (S)	8-14-1
THRITTLE DECAL.....	11-4	WATER PIPE (UL).....	20-26-4
THRITTLE LEVER ASSY.....	3-11	WATER PIPE AUXILIARY MOUNT.....	8-4
THRITTLE LEVER END	3-13	WATER PIPE SEAL (LOWER).....	9-39
THRITTLE LIMITER ARM	1-41	WATER PIPE SEAL (UPPER)	8-15
THRITTLE LIMITER SHAFT	1-42	WATER PUMP GUIDE PLATE	9-44
THRITTLE ROLLER.....	3-12	WATER PUMP GUIDE PLATE	20-22-8
THRITTLE SHAFT.....	11-12-1	WATER PUMP GUIDE PLATE	20-23-7
THRITTLE SHAFT.....	12-31	WATER PUMP IMPELLER	9-35-1
THRITTLE SHAFT.....	20-25-6	WATER PUMP IMPELLER	20-22-4
THRITTLE SHAFT DAMPER.....	11-6	WATER PUMP IMPELLER	20-23-4
THRITTLE SHAFT SUPPORT	12-33	WATER PUMP KIT (CHROME PLATED) ..	20-23-1
THRITTLE SHAFT SUPPORT	20-25-7	WATER PUMP REPAIR KIT	20-22-1
THRUST HOLDER	9-61	WATER STRAINER.....	9-30
THRUST PLATE.....	2-1-1	WATER STRAINER.....	9-33
THRUST PLATE.....	2-2	WAVE WASHER	17-20
THRUST PLATE.....	17-23	WAVE WASHER d=12	13-2
THRUST PLATE (UPPER)	10-23	WAVE WASHER d=14	12-10
THRUST ROD	10-13	WAVE WASHER d=8	1-43
THRUST ROD SPRING	10-14	WAVE WASHER d=8	5-31
TILLER HANDLE.....	11-3	WELCH PLUG.....	1-12
TILLER HANDLE ASSY	11-1-1		
TILLER HANDLE ASSY	20-25-3		
TILLER HANDLE KIT	20-25-1		
TILLER HANDLE SUB-ASSY	11-2-1		
TILT HANDLE	15-5		
TILT STOPPER.....	10-40		
TILT SWITCH PLUG.....	17-24		
TOOL KIT	19-1		
TOP COWL ASSY.....	15-1		
TOP COWL SEAL.....	15-9		
TOP COWL SUB-ASSY.....	15-3		
TRIM TAB.....	9-16		
TWIN REMOTE CONTROL KIT	17-56		
<U>			
UNIVERSAL PINION	10-21		
UNIVERSAL PINION	20-25-5		
<W>			
WASHER	1-9-1		
WASHER	1-15		
WASHER	1-29		
WASHER	1-71		
WASHER	3-10-1		
WASHER	3-17		
WASHER	3-21		
WASHER	5-15		
WASHER	5-25		
WASHER	6-45		
WASHER	6-49		
WASHER	10-6		
WASHER	10-7		
WASHER	10-28		
WASHER	10-58		
WASHER	10-71		
WASHER	13-6		
WASHER	14-21		
WASHER	14-26		

INDEX (Parts Number)

121-32071-0	9-13	346-05234-0	1-56	350-06025-0	6-13	350-83870-0	14-14
121-32071-0	20-24-4	346-05234-0	20-25-20	350-60211-0	9-5	350B02300-1	1-22-1
128-02605-1	6-43	346-06999-0	6-41	350-61012-2	12-36	350B02302-1	1-25-1
151-33159-0	6-48	346-62124-1	10-10	350-61012-2	20-21-19	350Q61110-0	20-26-2
314-72185-0	5-37	346-62127-0	10-12	350-61301-1	10-25	350Q61191-3	8-1-1
332-00021-1	2-36	346-62421-1	10-18	350-61302-0	10-30	350Q61192-4	8-1-2
332-60005-2	9-6	346-62438-0	10-46	350-61336-0	10-31	350Q61401-1	10-33
332-60006-1	1-24	346-63201-3	11-19	350-61337-0	10-26	350Q61402-2	10-32
332-60006-1	9-7	346-63722-2	6-20	350-62121-2	10-13	350Q62010-3	10-20-1
332-60006-1	20-24-3	346-64027-1	9-20	350-62415-0	10-24	351-00001-2	2-35-1
332-60223-0	9-41	346-64081-0	9-46-1	350-62417-0	10-22	351-00004-2	2-35-2
332-60223-0	20-24-6	346-64082-0	9-46-2	350-62423-0	10-23	351-00011-0	2-28-1
332-62101-1	10-77	346-64083-0	9-46-3	350-62437-0	10-42	351-00014-0	2-28-2
332-64221-0	9-27	346-64084-0	9-46-4	350-62439-1	10-43	351-01005-1	1-13-1
332-66021-0	9-53	346-64121-5	9-63	350-63046-0	11-7	351-01005-1	20-21-4
332-66021-0	20-24-8	346-64124-5	9-62	350-63061-1	12-31	353-06821-0	12-22
332-66033-0	9-55	346-65013-0	9-14	350-63061-1	20-25-6	353-06821-0	18-5
332-70201-0	16-11	346-65013-0	20-24-5	350-63063-0	12-33	353-67162-0	12-18
332-70261-0	12-27	346-66334-0	10-54	350-63063-0	20-25-7	353-67162-0	20-25-19
332-83723-0	14-4	346-67115-0	5-7	350-63064-0	10-21	353-76037-0	6-31
332-83724-0	14-5	346-67165-0	12-17	350-63064-0	20-25-5	353-83728-1	1-58
332-83725-0	14-6	346-67165-0	20-25-18	350-63711-2	1-46	353-83728-1	20-25-11
334-00131-0	6-16	346-76039-1	7-43	350-63715-1	1-62	353-84321-0	17-4
334-00133-0	6-18	346-76039-1	20-18-23	350-63723-0	6-21	353-84371-0	17-32
334-65021-0	9-35-1	346-76040-0	7-12	350-64010-0	9-18	353-84388-0	17-40
334-65021-0	20-22-4	346-76040-0	20-17-6	350-64020-0	9-19	353-84904-0	14-32
334-65021-0	20-23-4	346-76040-0	20-18-6	350-64032-0	9-22	353-84916-0	14-25
336-06973-0	12-23-1	346-76160-2	19-14	350-64218-0	9-25	353-84918-0	14-23
336-60007-0	19-13	346-76212-0	7-30	350-64219-0	9-26	361-72026-0	12-35-1
336-62415-0	9-42	346-83732-0	14-13	350-64222-1	9-28	361-76026-0	7-42
336-62415-0	9-54	346-84830-1	14-17	350-64223-1	9-29	361-76026-0	20-18-22
336-62415-0	20-24-7	349-62126-0	10-11	350-64301-0	9-47-1	361-76050-0	7-31
336-70112-0	12-28	350-00001-1	2-39-1	350-64302-0	9-47-2	361-76050-0	20-17-23
336-76091-0	6-30	350-00004-1	2-39-2	350-64303-0	20-26-5	361-76073-0	7-32
336-76091-0	6-50	350-00011-0	2-30-1	350-64322-0	9-2	361-76110-1	18-11
338-01131-1	1-5	350-00014-0	2-30-2	350-64326-1	9-3	361-76161-0	19-15
338-01131-1	3-2	350-00021-1	2-44	350-65011-1	9-38	361-83857-0	14-30-2
338-01133-0	1-36	350-00024-1	2-45	350-65011-1	20-22-7	361-84415-0	17-55
338-01133-0	1-39	350-00032-1	2-11-1	350-65014-0	9-39	362-00128-0	2-4
338-01403-0	6-3	350-00033-1	2-14-1	350-65016-1	9-37	362-02100-1	3-18
338-01403-0	20-21-10	350-00034-2	2-15	350-65022-0	9-36	362-02311-0	8-7-1
338-02215-0	3-30	350-00040-0	2-8	350-65022-0	20-22-6	362-02312-2	8-8
338-02215-0	12-30	350-00051-1	2-12	350-65025-0	9-44	362-60206-1	9-30
338-05019-0	5-17	350-00061-1	2-17	350-65025-0	20-22-8	362-60211-0	9-12
338-05131-0	5-19	350-00062-0	2-16	350-65100-0	8-14-1	362-64030-0	9-21
338-05216-0	5-28	350-00107-0	2-2	350-65110-0	8-14-2	362-64211-3	9-23
338-05252-0	5-29	350-00115-0	2-1-1	350-65120-0	20-26-4	362-64215-0	9-24
338-05255-0	5-27	350-00121-0	6-1	350-65204-0	8-4	362-64231-0	9-61
338-60218-2	1-20	350-00121-0	20-21-9	350-65205-0	8-16	362-65231-1	20-23-1
338-60218-2	10-3	350-01030-1	1-16	350-65206-0	8-15	362-65238-0	20-23-6
338-60218-2	10-38	350-01093-0	1-12	350-66110-0	13-1	362-65239-0	20-23-7
338-67147-0	12-7	350-01215-1	12-2	350-66115-0	13-7	362-87322-1	20-22-1
338Q67141-0	12-6	350-01215-1	20-21-20	350-66121-0	13-4	362B01100-5	1-1-2
344-67177-1	10-16	350-01401-0	6-2	350-66214-0	13-13-1	362B64107-1	9-59-1
345-01111-0	1-10	350-02104-2	3-3	350-66215-0	13-13-2	364-63718-0	6-28-3
345-01111-0	8-3	350-02104-2	20-21-14	350-66223-0	13-18	369-60206-0	9-33
345-05003-1	5-4	350-02105-3	3-4	350-66223-0	20-9	369-62122-2	10-14
345-05004-1	5-10	350-02105-3	20-21-15	350-66225-0	13-16	369-62434-0	20-6
345-05135-1	5-5	350-02305-2	1-26	350-66241-0	13-14	369-72019-1	11-4
345-05223-1	1-45	350-02305-2	20-21-7	350-66302-0	20-13	369-84418-0	17-54
345-05223-1	5-35	350-02306-2	1-27	350-66315-0	10-67	393-01131-0	1-6
345-05224-0	20-11	350-02306-2	20-21-8	350-66337-0	20-12	393-01137-0	1-7
345-62441-0	10-17	350-03174-0	3-15	350-67101-0	13-12	393-01160-0	1-31
345-63048-0	11-6	350-03176-0	3-13	350-67104-0	12-5	397B01001-0	1-11-1
345-63713-0	1-49	350-04005-0	4-27	350-67105-0	12-8	398-06830-0	12-21
345-66226-0	12-14	350-04014-0	4-24	350-67154-0	3-35	398-06972-0	1-65
345-66226-0	20-25-10	350-05000-3	5-1-1	350-76010-0	7-2	398-06972-0	1-67
345-67117-0	3-32	350-05013-1	5-18	350-76010-0	20-17-2	398-06972-0	7-20
345-67117-0	12-15	350-05104-1	5-3	350-76010-0	20-18-2	398-06972-0	12-24
345-67117-0	12-16	350-05105-1	5-2	350-76011-0	7-9	398-06972-0	20-17-8
345-67142-1	12-11	350-05116-1	5-20	350-76011-0	20-17-5	398-06972-0	20-18-8
345-76023-0	12-20	350-05123-0	5-8	350-76011-0	20-18-5	398-61207-0	8-5
345-76023-0	14-31	350-05124-0	5-9	350-76012-0	7-5	398-61307-0	10-27
345-76023-0	20-17-29	350-05132-0	5-12	350-76013-0	7-6	398-61308-2	10-29
345-83721-0	14-2	350-05136-0	5-21	350-76014-0	7-4	398-62396-1	10-47
346-00116-0	2-20	350-05211-0	1-41	350-76015-0	7-3	398-62396-1	10-49
346-01032-0	1-18	350-05217-0	5-34	350-76081-0	7-15	398-63012-0	11-9
346-01032-0	20-21-6	350-05222-0	1-44	350-76081-0	20-18-25	398-63041-0	11-12-1
346-05228-1	6-22	350-05253-0	5-30	350-83820-0	14-9	398-63053-0	11-5

398-63717-1	1-54	3B7-63733-0	1-47	3G2-06061-1	6-33	3M3-61343-0	10-34
398-63717-1	20-25-16	3B7-63733-0	1-57	3G2-62434-0	20-8	3M3-62106-0	10-74
398-66012-0	9-49-1	3B7-63733-0	20-25-15	3G2-66305-0	20-7	3M3-63718-0	6-28-1
398-66013-0	9-49-2	3B7-67179-0	13-20	3G2-66311-1	10-52	3M3-87801-4	15-11-2
398-66014-0	20-26-6	3B7-70200-5	16-1	3G2-66312-1	10-66	3M3Q63005-2	11-2-1
398-66031-0	9-52	3B7-70280-1	16-8	3G2-66313-1	10-61	3M3Q67100-0	12-1-1
398-76049-0	7-39	3B7-72201-0	19-2	3G2-66319-1	10-62	3M3Q67645-8	15-1
398-76049-0	20-17-28	3B7-76142-1	1-72	3G2-66321-0	10-64	3M4-01005-0	1-13-2
398-76080-1	7-14	3B7-76145-0	7-26	3G2-66324-0	20-4	3M4-01005-0	20-21-5
398-76080-1	20-18-24	3B7-76145-0	20-17-20	3G2-66331-0	10-68	3M4-61343-0	10-35
398-76083-0	7-19	3B7-76145-0	20-18-20	3G2-66351-0	10-60	3M4-66113-0	13-9
398-76083-0	20-18-26	3B8A64516-1	9-59-2	3G2-66901-0	20-2	3M4-76084-0	7-17
398-83880-1	14-1	3B8A64518-1	9-59-3	3G2-67151-2	12-4	3M4-76084-0	20-18-27
398-87321-3	20-24-1	3B8A64521-1	9-59-4	3G2-67152-0	3-34	3M4-87123-0	2-29-1
398B01001-1	1-11-2	3B8A64524-1	9-59-5	3G2-67196-0	3-22	3M4-87124-0	2-29-2
398Q60100-2	9-9	3BJ-60001-0	8-6	3G2-76055-2	7-33	3M4-87130-0	2-38-1
398Q63000-5	20-25-1	3BJ-60001-0	20-26-3	3G2-76055-2	20-17-21	3M4-87131-0	2-38-2
398Q63003-3	11-1-1	3BJ-60108-0	9-15	3G2-76057-1	7-36	3M4-87801-4	15-11-3
398Q63003-3	20-25-3	3BJ-65017-0	9-40-1	3G2-76057-1	20-17-25	3M5B87090-C	20-19-1
398Q87301-4	20-1-2	3BKQ60101-2	9-10	3G2-76060-0	7-21	3M7B87090-F	20-19-3
398Q87302-4	20-1-1	3C7-03271-2	7-38	3G2-76060-0	20-17-9	3NT-02319-0	1-28
398Q87314-1	20-26-1	3C7-03271-2	20-17-27	3G2-76060-0	20-18-9	3NT-63046-0	11-8
3A1-83710-1	14-16	3C7-06921-0	6-51	3G2-76100-6	20-17-1	3NT-63207-0	11-20
3A1-83722-0	14-3	3C7-70211-1	16-4	3G2-76142-0	7-22	3NTQ63011-0	11-3
3A3-06830-0	18-4	3C7-70217-0	16-5	3G2-76142-0	20-17-30	3NTQ67521-0	15-5
3A3-62396-1	10-51	3C7-70220-1	16-2	3G2-76142-0	20-18-29	3PO-01143-0	1-75
3A3-76037-0	6-19	3C7-70224-1	16-3	3G2-76300-5	20-18-1	3PO-60218-0	1-78
3A3-76037-0	6-36	3C8-02011-0	4-30	3G2-84905-0	14-22	3PO-66233-0	10-37
3A3-76037-0	18-14	3C8-02011-0	20-20-2	3G2-84914-0	14-28	3PO-83857-0	14-30-1
3A3-76086-1	18-12	3C8-02011-0	20-21-17	3G2-87121-7	20-21-1	3PR-06972-0	5-23
3A3-76145-0	7-28	3C8-03121-0	4-13	3G2-87122-2	20-20-1	3PR-06972-0	6-26
3A3-76145-0	20-17-13	3C8-03121-0	20-20-7	3G2B01100-2	1-1-1	3PR-06972-0	12-23-2
3A3-76145-0	20-18-13	3C8-03121-0	20-21-16	3G2Q62310-1	10-15	3PR-06972-0	20-17-19
3A3-81301-0	17-56	3C8-03125-0	4-7	3G2Q62993-1	10-40	3PR-06972-0	20-18-19
3A3-83314-2	17-9	3C8-03125-0	20-20-6	3G3-06021-1	6-10	3R0-66308-0	10-55
3A3-84307-0	17-44	3C8-03126-0	4-6	3G4-00043-0	2-9	3R5-70020-0	16-13
3A3-84364-2	17-10	3C8-03126-0	20-20-5	3G4-87121-8	20-21-2	3R5-70021-0	16-14
3A3-84365-1	17-5	3C8-03157-0	4-10	3GF-70250-1	16-10	3RSQ62102-0	10-75
3A3-84368-0	17-20	3C8-03169-0	4-4	3GF-70281-0	16-9	3T5-01133-0	1-35
3A3-84374-0	17-31	3C8-03169-0	20-20-3	3GF-76020-0	18-8	3T5-10046-0	1-76
3A3-84376-0	17-13	3C8-03179-1	4-9	3GF-76205-0	18-10	3T5-84398-0	7-40
3A3-84381-0	17-8	3C8-03180-0	4-20	3GF-76217-0	18-9-1	3T5-84398-0	7-41
3A3-84383-0	17-35	3C8-03181-0	4-18	3GF-76218-0	18-9-2	3T5-84398-0	20-17-18
3A3-84391-0	17-21	3C8-03182-0	4-19	3GF-76219-0	18-9-3	3T5-84398-0	20-18-18
3A3-84403-0	17-17	3C8-03182-0	20-20-9	3H6B01031-0	1-17-1	3TGQ67640-0	15-3
3A3-84421-0	17-36	3C8-03193-0	4-16	3K9-66137-0	13-3	3U2-63506-0	17-49
3A3-84422-0	17-23	3C8-03193-0	20-20-8	3KK-01012-0	1-70	3U2-72187-0	17-52
3A3-84423-0	17-43	3C8-03193-0	20-21-18	3KM-01142-0	1-74	3U2-72200-0	18-6
3A3-84424-0	17-45	3C8-04002-0	4-29	3KM-63104-0	1-48-1	3U2-77367-0	17-51
3A3-84425-0	17-47	3C8-04004-0	4-21-1	3KM-67503-0	5-22	3U2-84331-0	18-1
3A3-84426-0	17-46	3C8-04018-0	4-23	3KZ-70177-0	16-12	3U2-84334-0	18-7
3A3-84432-0	17-27	3C8-04028-0	4-28	3LD-03147-0	20-20-4	3U2-84336-0	18-2
3A3-84435-0	17-22	3C8-62421-1	10-45	3LD-67501-0	15-9	3U2-84339-0	17-26
3AA-83719-0	1-59	3C8-66011-0	9-50	3M2-00031-1	2-10	3U2-84343-0	17-19
3AA-83719-0	10-56	3C8-66308-0	6-35	3M2-00069-1	2-7-1	3U2-84371-0	17-33
3AA-83719-0	20-25-13	3C8-66308-0	12-13	3M2-00122-0	2-3	3U2-84375-0	17-28
3AC-62191-0	10-9	3C8-66308-0	15-8	3M2-00122-0	20-21-12	3U2-84398-0	18-3
3AC-70140-0	16-17	3C8-67146-0	12-9	3M2-03100-2	4-1-2	3U2-84401-0	17-16
3AC-70145-0	16-18	3C8-72100-1	19-1	3M2-03141-0	4-17-1	3U2-84404-0	17-18
3AC-70150-0	16-19	3E0-70270-0	16-15	3M2-03151-0	4-2-1	3U2-84414-0	17-7
3AC-70157-0	16-16	3E3-03147-0	4-5-1	3M2-03152-0	4-3-1	3U2-84416-0	17-3
3AC-72200-0	12-43	3E3-64333-0	4-22	3M2-03167-0	3-11	3U2-84431-0	17-37
3AD-02230-0	3-23	3F0-72185-0	5-36	3M2-03171-0	3-12	3U2-84442-0	17-39
3AD-02234-0	3-26	3F0-72185-0	15-13	3M2-04560-0	4-3-2	3U2-84452-0	17-24
3AD-02235-0	3-25	3F3-84908-0	14-29	3M2-04616-0	4-2-2	3U2-84917-0	17-50
3AD-02237-0	3-24	3F5-65029-0	9-43	3M2-05215-0	5-33	3U2B84312-0	17-41
3AL-05212-0	10-59	3F5-65029-0	20-22-3	3M2-66226-0	12-19	3U2B84350-0	17-1
3AL-05254-0	10-57	3F5-65029-0	20-23-3	3M2-87123-0	2-26-1	3U2B84360-0	17-2
3AL-66333-0	10-53	3F5-65029-0	20-24-2	3M2-87124-0	2-26-2	3U2B84366-0	17-15
3B2-66322-1	20-3	3G2-00011-0	2-27-1	3M2-87130-0	2-34-1	3U2B84440-0	17-53
3B2-70260-1	12-26	3G2-00014-0	2-27-2	3M2-87131-0	2-34-2	3U2B84441-0	17-14
3B2-76062-0	7-29	3G2-02411-0	3-31	3M2-87801-4	15-11-1	3V1-60217-0	9-16
3B2-76062-0	20-17-14	3G2-02414-1	3-36	3M2B02010-1	3-1-1	3V1-63035-1	11-13
3B2-76062-0	20-18-14	3G2-02414-1	20-21-22	3M3-00042-0	2-5	3V1-63036-0	11-15
3B2-76120-1	7-25	3G2-03100-5	4-1-1	3M3-01012-0	1-14-1	3V1-63077-0	11-14
3B2-76120-1	20-17-16	3G2-03120-0	4-12	3M3-01303-0	1-69	3V1Q62105-1	10-72
3B2-76120-1	20-18-16	3G2-03141-0	4-17-2	3M3-01303-0	20-21-21	3V1Q62108-1	10-73
3B2-76147-2	7-27	3G2-03156-0	4-11	3M3-02319-0	5-24	3V6-62117-0	10-5
3B2-76147-2	20-17-12	3G2-06002-1	6-6	3M3-05227-0	1-42	3V6Q62112-2	10-1
3B2-76147-2	20-18-12	3G2-06023-1	6-8	3M3-06001-1	6-5	3V6Q62113-1	10-2
3B7-05243-0	1-64	3G2-06025-1	6-12	3M3-06091-1	7-1	3V9-87326-0	9-60
3B7-63731-0	7-18	3G2-06040-4	6-37-1	3M3-06091-1	20-17-15	3V9Q60000-1	9-4
3B7-63731-0	20-18-28	3G2-06060-2	6-32	3M3-06091-1	20-18-15	3VK-63107-0	17-48

3VK-84375-0	17-29	921703-0305	4-25	951403-0316	5-11
3VL-84375-0	17-30	921722-0410	4-8	951403-0535	20-10
910103-0525	17-12	921803-0525	11-10	951403-0540	10-41
910103-0612	12-12	921803-0620	9-34	951403-0622	10-76
910103-0616	1-21	922503-0410	4-14	951407-0308	2-13
910103-0625	11-16	922503-0410	20-20-10	951407-0312	9-51
910103-0660	6-44	922553-0512	3-33	951503-0212	10-65
910103-0830	14-18	930103-0500	1-53	951503-0212	20-14
910103-0840	14-27	930103-0500	1-55	951503-0322	9-64
910103-0885	10-69	930103-0500	1-63	951503-1610	13-19
910103-5514	6-29	930103-0500	6-24	951503-1610	20-15
910103-5612	1-40	930103-0500	14-12	951503-2520	13-17
910103-5612	1-66	930103-0500	17-11	951503-2522	13-8
910103-5612	1-73	930103-0500	20-25-17	951603-0800	1-60
910103-5612	7-25a	930103-0600	1-61	951603-0800	20-25-14
910103-5612	10-50	930103-0600	5-14	9601-0-6205	9-8
910103-5612	20-17-17	930103-0600	10-8	9601-0-6205	9-11
910103-5612	20-18-17	930103-0600	14-7	9601-0-6302	9-48
910103-5620	9-17	930103-0600	17-34	9603-3-6305	2-18
910103-5620	10-4	930103-0600	20-25-12	9603-3-6305	2-19
910103-5620	10-39	930103-0800	3-27	9701-1-1015	1-68-1
910103-5625	8-9	930103-0800	10-70	98AB-30-270	1-38
910103-6512	9-56	930103-0800	14-19	98AB-50-185	12-29
910103-6616	6-34	930121-0600	3-8-1	98AB-50-220	3-29
910103-6616	14-15	930203-0300	4-26	98AB-701600	16-7
910103-6618	7-13	930403-0400	9-32	98AB-70-700	16-6
910103-6618	20-17-7	930403-0600	11-18	98AL-40-270	1-30
910103-6618	20-18-7	930403-0600	15-7		
910103-7630	6-47-1	930403-0800	1-50		
910103-7630	6-47-2	930403-0800	14-24		
910103-7630	12-34	931121-1600	6-17		
910103-7630	20-25-8	940103-0500	3-17		
910121-6620	6-4	940103-0600	1-29		
9101E3-0830	10-19	940103-0600	3-21		
9101E3-5620	12-3	940103-0600	5-25		
9101E3-5652	9-45	940103-0600	6-45		
9101E3-5652	20-22-9	940103-0600	6-49		
9101E3-5675	11-17	940103-0600	13-6		
9101E3-5818	10-44	940103-0800	1-15		
9101F4-0616	13-5-1	940103-0800	10-58		
9101F4-0616	13-10-1	940103-0800	10-71		
9101F4-0635	5-13	940103-0800	14-21		
9101F4-5630	1-19-1	940103-0800	14-26		
910306-0405	4-15	940103-0800	17-38		
910403-0518	14-10	940103-1000	10-28		
9106E3-0808	1-23	940121-0600	3-10-1		
910903-0506	3-14	940121-0600	5-15		
915324-0625	3-7-1	940121-0800	1-9-1		
915324-0630	3-9-1	9401E3-0600	10-6		
916103-0550	3-16	9401E3-0600	10-7		
916103-0680	3-20	9401E3-0800	1-71		
916103-0830	7-7	940203-0800	1-51		
916103-0830	7-10	940203-0800	3-28		
916103-0830	20-17-3	941303-0500	7-24		
916103-0830	20-18-3	941303-0500	14-11		
916124-0628	3-5-1	941303-0500	20-17-11		
916124-0635	3-6-1	941303-0500	20-18-11		
916124-0845	1-8-1	941303-0600	6-46		
921503-0406	17-42	941303-0600	13-11		
921503-0430	9-31	941303-0600	14-8		
921503-0525	1-52	941303-0800	7-8		
921503-0525	6-23	941303-0800	7-11		
921503-0525	7-23	941303-0800	14-20		
921503-0525	20-17-10	941303-0800	20-17-4		
921503-0525	20-18-10	941303-0800	20-18-4		
921503-0530	1-77	941322-0600	5-16		
921503-5316	18-13	941403-0800	1-43		
921503-5430	5-26	941403-0800	5-31		
921503-5510	6-27	941403-1200	13-2		
921503-5612	12-25	941403-1400	12-10		
921503-6408	7-35	945102-2500	2-21		
921503-6408	20-17-24	945303-0500	5-6		
921503-6512	7-34	945303-0500	20-5		
921503-6512	20-17-22	945303-0600	10-63		
921503-6612	7-16	945303-0600	10-78		
921503-6612	20-18-21	945303-0600	12-32		
921503-7616	5-32	945303-0600	17-6		
921521-6406	6-14-1	945303-0600	20-25-9		
921521-6510	6-25-1	951403-0310	11-11		
921521-6525	6-11	951403-0312	7-37		
921521-6530	6-9	951403-0312	13-15		
9215F1-0620	3-19	951403-0312	20-16		
921603-0512	17-25	951403-0312	20-17-26		

2019 PARTS CATALOG

M 9.9D2
M 15D2
M 18E2
Models

Serial Number 000001 AK~
OB No.002-21043-0AK 350 1901

トーハツ株式会社

〒174-0051

東京都板橋区小豆沢 3-5-4

Tel: 03 (3966) 3116

TOHATSU CORPORATION

5-4, Azusawa 3-Chome, Itabashi-Ku

Tokyo 174-0051, Japan

Tel: +81-3-3966-3117 Fax: +81-3-3966-2951

www.tohatsu.com

