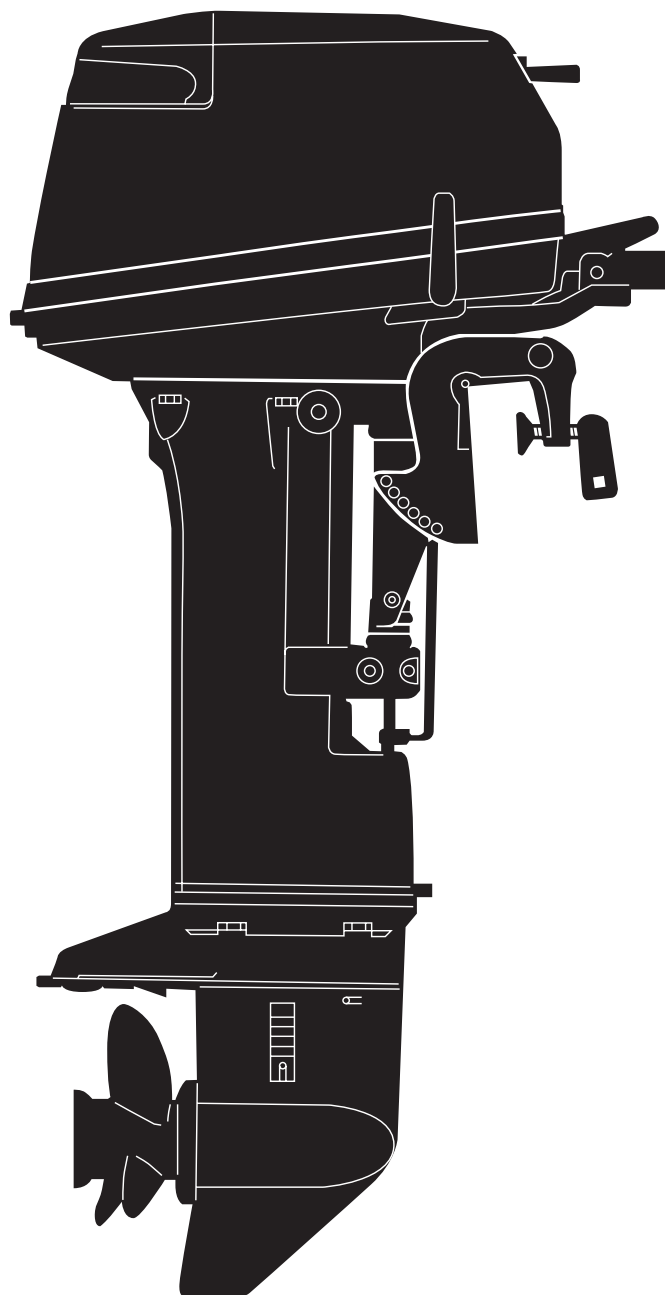


PARTS CATALOG

トーハツ船外機
パーツ カタログ



TOHATSU

M 9.9D2

15D2

18E2

MX 18E2

2012

Serial Number 00001AB~

OB NO.002-21043-8

1203

パーツカタログのご使用について

1. このパーツカタログは、2012年1月現在で編集してあります。
2. 部品の新設、廃止または、変更が生じた場合は、サービスプルテン等にてお知らせ致しますので、その都度、ご訂正ください。
3. イラストレーション（部品図）は部品検索の目安として記載していますので現品と形状が異なる場合があります。
4. イラストが一つに対して複数の品番がありますので枝番、適用モデル、備考を確認してからご注文願います。

適用モデル

Ref.No. 見出番号	Part No. 部品番号	Description 部 品 名	Q'ty/個数				Remarks 備 考
			M15/9.9D2	M18E2	M18E2	MX18E2	
1-1	3G2B01100-2	CYL BLOCK & CRANKCASE ASSY シリンダブロック&クランクケースアッソ	1	1			Black for M15/9.9D2
1-1	3G2B01100-3	CYL BLOCK & CRANKCASE ASSY シリンダブロック&クランクケースアッソ			1		Black for M18E2
1-1	3LDJ01100-0	CYL BLOCK & CRANKCASE ASSY シリンダブロック&クランクケースアッソ				1	Gray for MX18E2
1-2	350-00063-0	* SEALING PLUG 4.9-4 * シーリングプラグ 4.9-4	1	1	1		for M18E2 & M15/9.9D2
①②	332-01121-1	* NYLON BALL 3/16 * ナイロンボール 3/16	1	1	1		for M18E2 & M15/9.9D2

① 仕様違い
② イラスト位置 No.
Fig. No.

5. アッセンブリまたは、キットでの販売部品は、その構成する部品の頭に（*）印をつけて表しています。
6. 本文中に記載されている記号は、次の様になっています。

STD : スタンダード	OPT : オプション
O/S : オーバーサイズ	ASSY : アッセンブリ
DO : 日本国内向け	EX : 海外輸出向け
A : 必要に応じて選択	EU : 欧州連合

7. オーダー上の注意

塗装部品の注文に当っては、以下に従ってください。

パーツナンバーの4桁目が“B”・“Q”記号のものは塗装されています。

現在の塗装色はパワーヘッドがブラック（B）、ロワユニットがアクアマリンブルー（Q）です。

[例示]

エンジンショートブロックキット ロワユニットアッソ (L)

3M5B87090-A

398Q87302-2

B: ブラック

Q: アクアマリンブルー

8. ボルト・ナット・ワッシャのサイズ記号に付いて

ボルト 916124 - 0845

└───┬───┘

首下長さ

径

ナット・ワッシャ 940121 - 0800

└───┬───┘

径

9. 標準部品のホースは、長巻（備考を参照）に代替されます。

ホース 98AL - 40 - 270

└───┬───┘

長さ

径

HOW TO USE THIS PARTS CATALOG

1. This Parts Catalog provides information available as of the end of January, 2012.
2. Please keep the Parts Catalog updated each time when receiving the Service Bulletin describing the addition, abolition and/or change of parts.
3. Actual shapes of parts may be different from the illustrations shown in this Parts Catalog because they are described only as a guide for searching parts.
4. One illustration is given more than one article number. Please confirm the sub-number, applicable model and remarks before ordering parts.

Ref.No. 見出番号	Part No. 部品番号	Description 部品名	Applicable model			Remarks 備考
			M15/9D2	M18E2	MX18E2	
1-1	① 3G2B01100-2	CYL BLOCK & CRANKCASE ASSY シリンダブロック&クランクケースアッセン	1	1		Black for M15/9.9D2
1-1	② 362B01100-3	CYL BLOCK & CRANKCASE ASSY シリンダブロック&クランクケースアッセン			1	Black for M18E2
1-1	③ 3LDJ01100-0	CYL BLOCK & CRANKCASE ASSY シリンダブロック&クランクケースアッセン			1	Gray for MX18E2
1-2	350-00063-0	* SEALING PLUG 4.9-4 * シーリングプラグ 4.9-4	1	1	1	for M18E2 & M15/9.9D2
	④ 332-01121-1	* NYLON BALL 3/16 * ナイロンボール 3/16	1	1	1	for M18E2 & M15/9.9D2

① Different specification
② Illustration position number
③ Fig. No.

5. Given mark in (*) to part number shows assembly or kit part.

6. Marks in this Parts Catalog show.

STD	: Standard	OPT	: Optional Parts
O/S	: Over size	ASSY	: Assembly
DO	: Domestic Model	EX	: Export Model
A	: As required	EU	: European Union

7. Attention to order

Please order painted parts in accordance with following.

The parts that fourth figure of the parts number is (B), (Q) have painted.

Present coloring of power head is black (B) and lower unit is aqua marine blue (Q).

[Example]

ENGINE SHORT BLOCK KIT LOWER UNIT ASSY (L)


3M5B87090-A


398Q87302-2

B: Black


Q: Aquamarine Blue

8. About dimensional identification of bolts, nuts and washers.

BOLT 916124 - 0845


NUTS & WASHERS 940121 - 0800


9. Hose, that is a standard part, is replaced with long hose.

HOSE 98AL - 40 - 270


CONTENTS
目 次

Fig. 1	CYLINDER・CRANK CASE シリンダ・クランクケース	1
Fig. 2	PISTON・CRANK SHAFT ピストン・クランクシャフト	7
Fig. 3	INTAKE MANIFOLD インテークマニホールド	11
Fig. 4	CARBURETOR キャブレタ	15
Fig. 5	RECOIL STARTER リコイルスタータ	19
Fig. 6	MAGNETO・ELECTRIC PARTS マグネト・エレクトリックパーツ	23
Fig. 7	ELECTRIC STARTER (EF・EP MODEL) エレクトリックスタータ (EF・EP モデル)	27
Fig. 8	DRIVE SHAFT HOUSING ドライブシャフトハウジング	31
Fig. 9	GEAR CASE ギヤケース	33
Fig. 10	BRACKET ブラケット	39
Fig. 11	TILLER HANDLE ティラハンドル	45
Fig. 12	BOTTOM COWL ボトムカウル	47
Fig. 13	SHIFT シフト	51
Fig. 14	REMOTE CONTROL PARTS リモートコントロールパーツ	53
Fig. 15	TOP COWL トップカウル	57
Fig. 16	FUEL TANK フュエルタンク	59
Fig. 17	COMPONENT PARTS OF REMOTE CONTROL (ELECTRIC PARTS) リモコンボックス構成部品 (電装品関係)	61
Fig. 18	COMPONENT PARTS OF REMOTE CONTROL リモコンボックス構成部品	63
Fig. 19	OPTIONAL PARTS・ACCESSORIES オプションパーツ・アクセサリ	69
Fig. 20	ASSEMBLY・KIT PARTS アッセンブリ・キットパーツ	71
	索引	83
	INDEX	89
	INDEX (Parts Number)	93

Fig. 1 CYLINDER · CRANK CASE
シリンダ・クランクケース

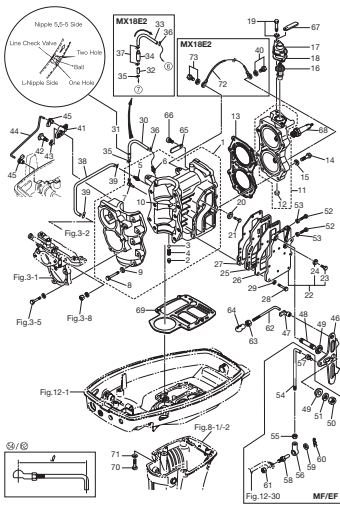


Fig. 2 PISTON · CRANK SHAFT
ピストン・クランクシャフト

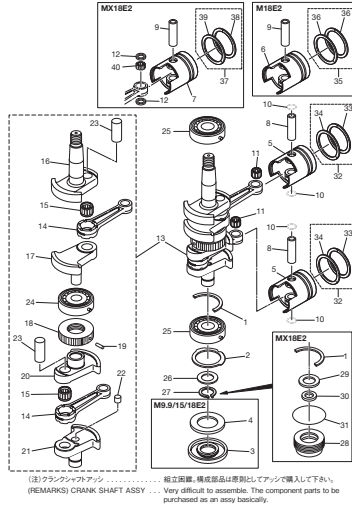


Fig. 3 INTAKE MANIFOLD
インテークマニホールド

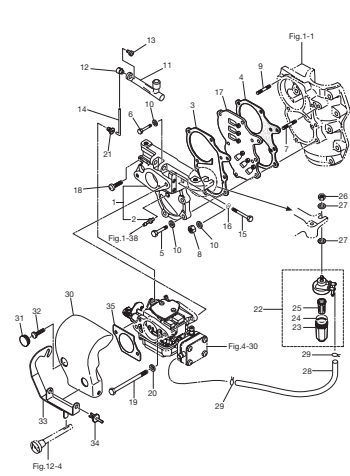


Fig. 4 CARBURETOR
キャブレタ

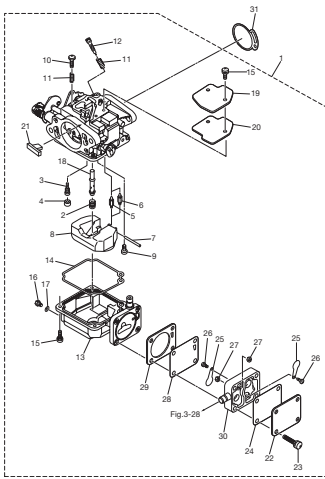


Fig. 5 RECOIL STARTER
リコイルスタータ

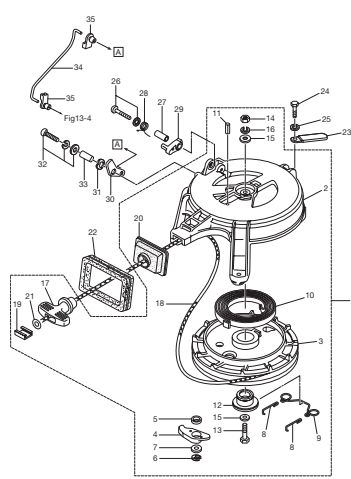


Fig. 6 MAGNETO · ELECTRIC PARTS
マグネット・エレクトリックパーツ

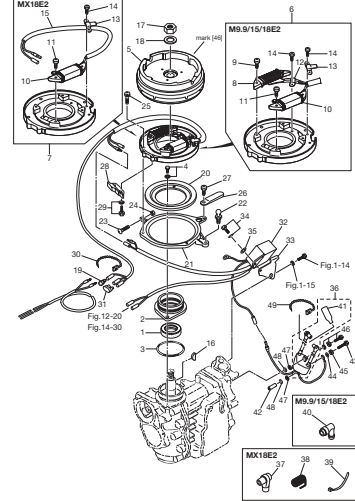


Fig. 7 ELECTRIC STARTER (EF · EP MODEL)
エレクトリックスタータ (EF · EP モデル)

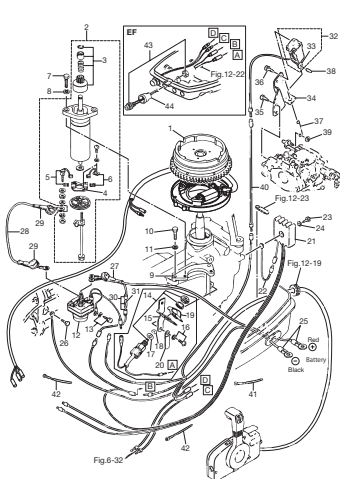


Fig. 8 DRIVE SHAFT HOUSING
ドライブシャフトハウジング

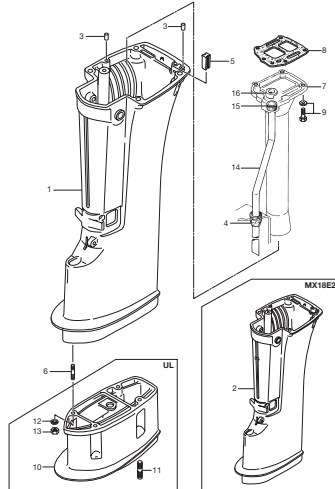


Fig. 9 GEAR CASE
ギヤケース

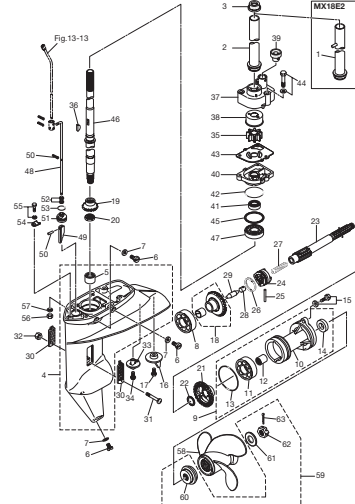


Fig. 10 BRACKET
ブラケット

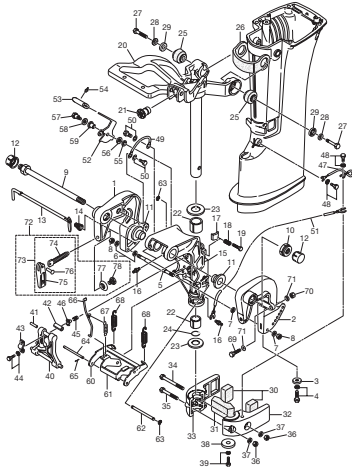


Fig. 11 TILLER HANDLE
ティラハンドル

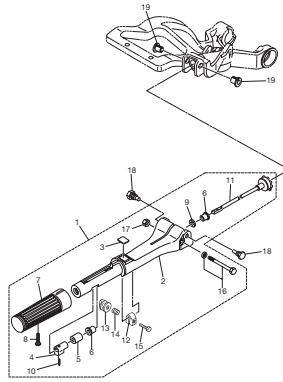


Fig. 12 BOTTOM COWL
ボトムカウル

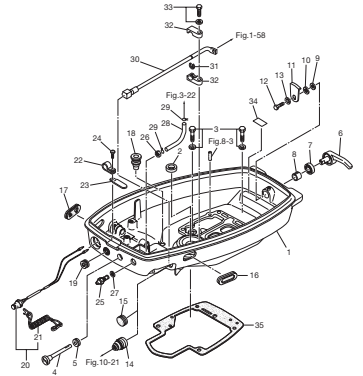


Fig. 13 SHIFT
シフト

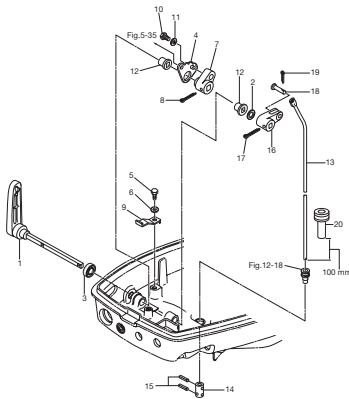


Fig. 14 REMOTE CONTROL PARTS
リモートコントロールパーツ

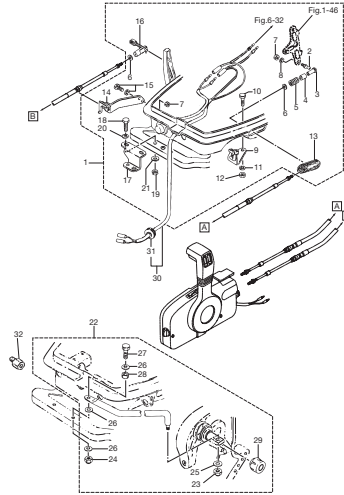


Fig. 15 TOP COWL
トップカウル

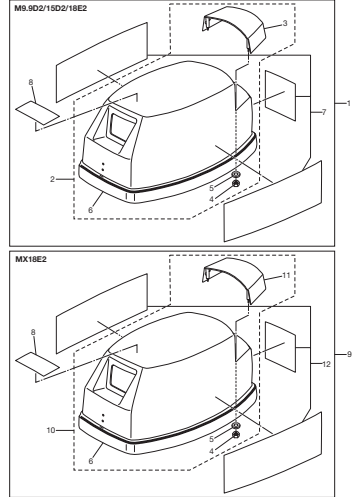


Fig. 16 FUEL TANK
フエルトンク

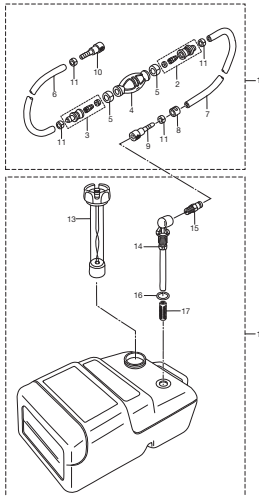


Fig. 17 COMPONENT PARTS OF REMOTE CONTROL (ELECTRIC PARTS)
リモコンボックス構成部品 (電装品関係)

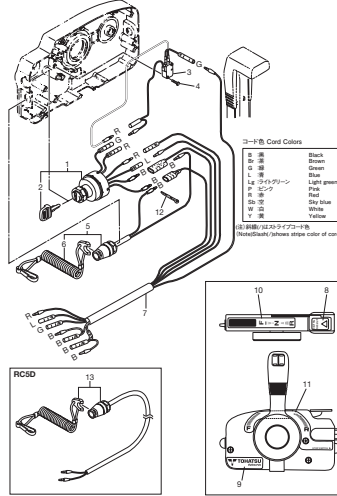


Fig. 18 COMPONENT PARTS OF REMOTE CONTROL
リモコンボックス構成部品

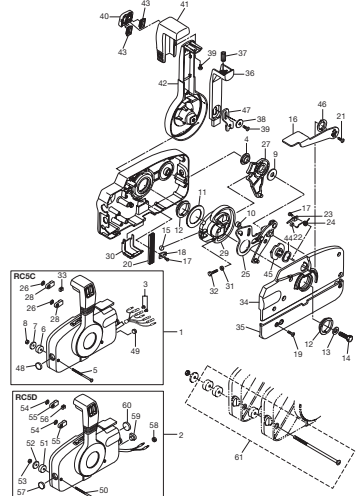


Fig. 19 OPTIONAL PARTS · ACCESSORIES
オプションパーツ・アクセサリ

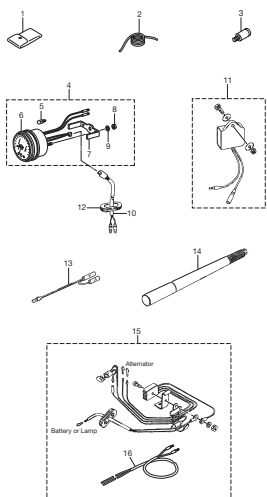
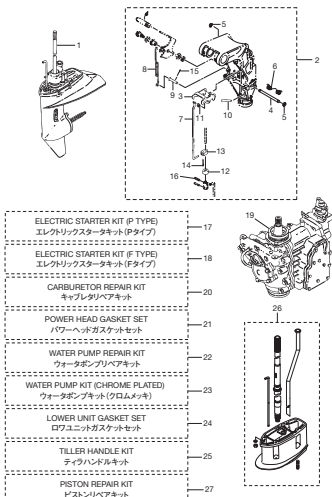


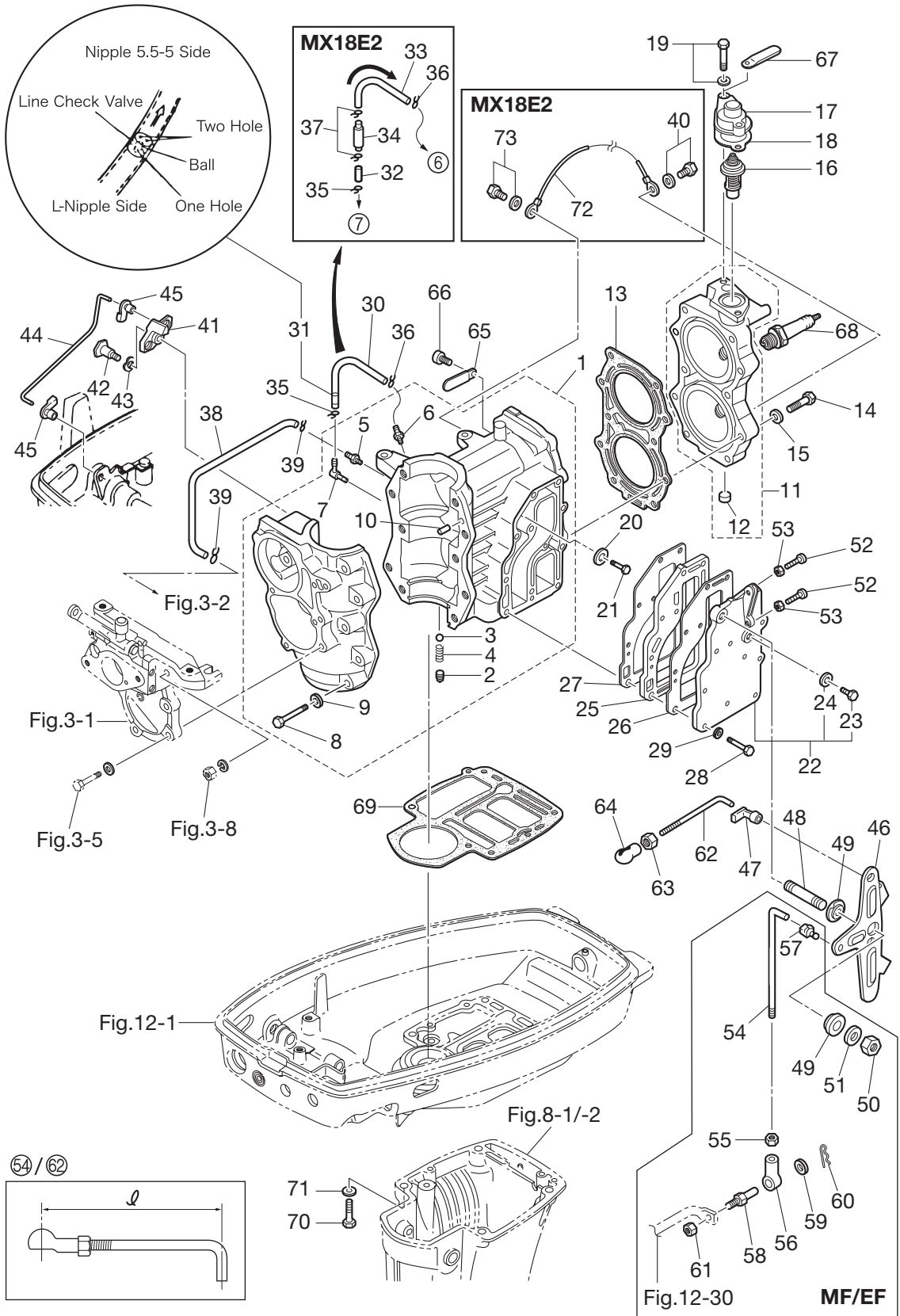
Fig. 20 ASSEMBLY · KIT PARTS
アッセンブリ・キットパーツ



- 17 ELECTRIC STARTER KIT (P TYPE)
 エレクトリックスターターキット(Pタイプ)
- 18 ELECTRIC STARTER KIT (F TYPE)
 エレクトリックスターターキット(Fタイプ)
- 20 CARBURETOR REPAIR KIT
 キャブレタリペアキット
- POWER HEAD GASKET SET
 パワーヘッドガスケットセット
- 21 WATER PUMP REPAIR KIT
 ウォータポンプリペアキット
- 22 WATER PUMP KIT (CHROME PLATED)
 ウォータポンプキット(クロムメッキ)
- 23 LOWER UNIT GASKET SET
 下部ユニットガスケットセット
- 24 TILLER HANDLE KIT
 ティラハンドルキット
- 25 PISTON REPAIR KIT
 ピストンリペアキット

Fig. 1

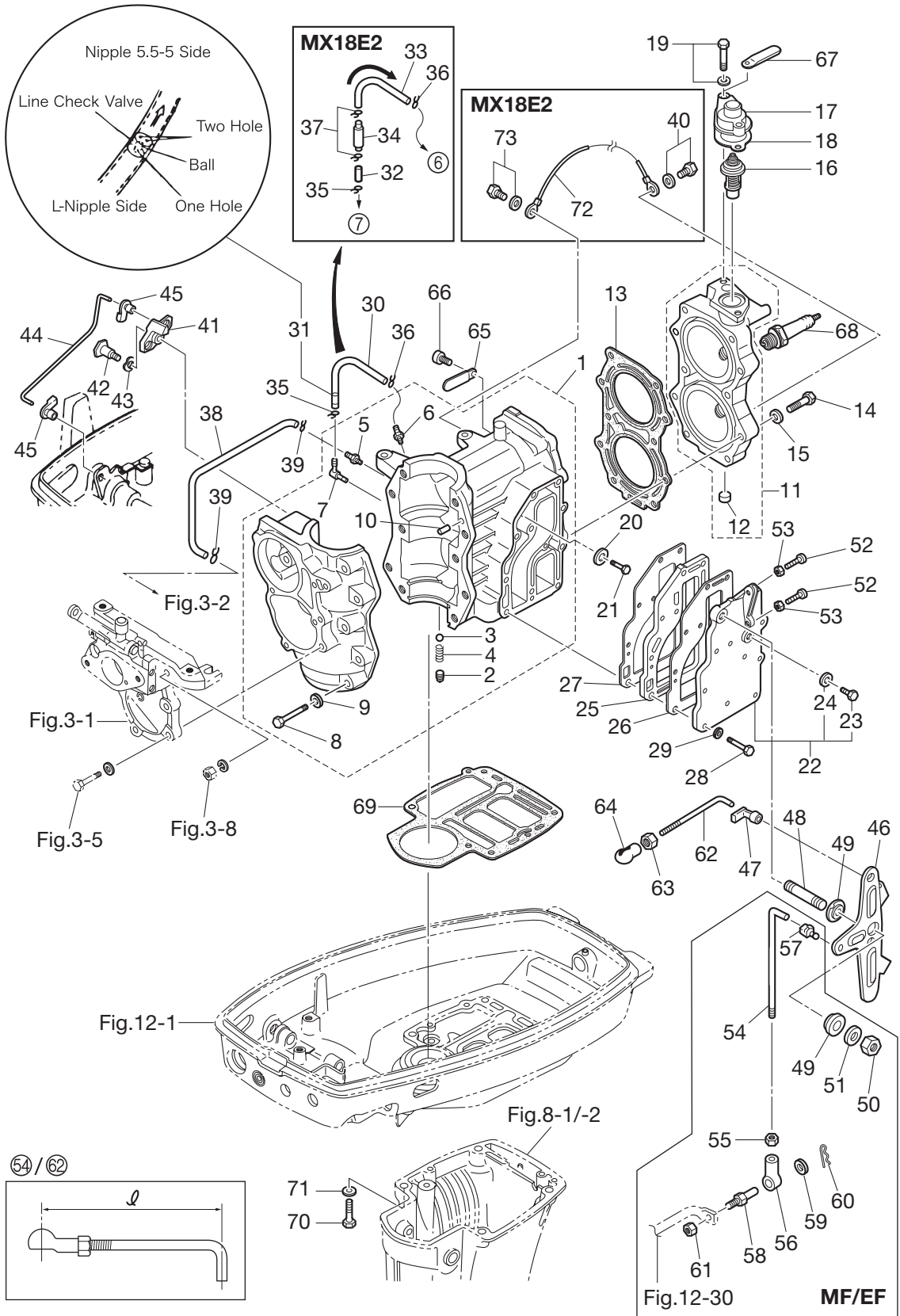
CYLINDER · CRANK CASE
シリンダ・クランクケース



Ref.No. 見出番号	Part No. 部品番号	Description 部 品 名	Q'ty/個数				Remarks 備 考
			M9.9D2	M15D2	M18E2	MX18E2	
1-1	1	3G2B01100-2 CYL BLOCK & CRANKCASE ASSY シリンダブロック&クランクケースアッソ	1	1			Black for M15/9.9D2
1-1	2	362B01100-3 CYL BLOCK & CRANKCASE ASSY シリンダブロック&クランクケースアッソ			1		Black for M18E2
1-1	3	3LDJ01100-0 CYL BLOCK & CRANKCASE ASSY シリンダブロック&クランクケースアッソ				1	Gray for MX18E2
1-2		350-00063-0 * SEALING PLUG 4.9-4 * シーリングプラグ 4.9-4	1	1	1		for M18E2 & M15/9.9D2
1-3		332-01121-1 * NYLON BALL 3/16 * ナイロンボール 3/16	1	1	1		for M18E2 & M15/9.9D2
1-4		332-01122-0 * SPRING * スプリング チェックバルブ	1	1	1		for M18E2 & M15/9.9D2
1-5		338-01131-1 * NIPPLE 4.8-5 * ニップル 4.8-5	1	1	1	1	
1-6		393-01131-0 * NIPPLE 5.5-5 * ニップル 5.5-5	1	1	1	1	
1-7		393-01137-0 * NIPPLE * ニップル L	1	1	1	1	
1-8		916124-0845 * BOLT * ボルト	10	10	10	10	
1-9		940121-0800 * WASHER * ワッシャ	10	10	10	10	
1-10		345-01111-0 * DOWEL PIN 6-12 * ダウエルピン 6-12	2	2	2	2	
1-11	1	397B01001-0 CYLINDER HEAD ASSY シリンダヘッドアッソ	1	1			Black for M15/9.9D2
1-11	2	398B01001-1 CYLINDER HEAD ASSY シリンダヘッドアッソ			1		Black for M18E2
1-11	3	3LDJ01001-0 CYLINDER HEAD ASSY シリンダヘッドアッソ				1	Gray for MX18E2
1-12		350-01093-0 * WELCH PLUG * ウェルチプラグ	1	1	1	1	
1-13	1	351-01005-1 CYLINDER HEAD GASKET シリンダヘッドガスケット	1	1			for M15/9.9D2
1-13	2	350-01005-1 CYLINDER HEAD GASKET シリンダヘッドガスケット			1	1	for M18E2 & MX18E2
1-14		3M3-01012-0 CYLINDER HEAD BOLT ボルト	10	10	10	10	
1-15		9401E3-0800 WASHER ワッシャ	10	10	10	10	
1-16		350-01030-1 THERMOSTAT サーモスタット	1	1	1	1	Mark 52C PRV
1-17	1	3H6B01031-0 THERMOSTAT CAP サーモスタットキャップ	1	1	1		Black for M18E2 & M15/9.9D2
1-17	2	3H6J01031-0 THERMOSTAT CAP サーモスタットキャップ				1	Gray for MX18E2
1-18		346-01032-0 THERMOSTAT CAP GASKET サーモスタットキャップガスケット	1	1	1	1	
1-19		9101F4-5630 BOLT ボルト	2	2	2	2	
1-20		338-60218-2 ANODE アノード	1	1	1	1	
1-21		910103-0616 BOLT ボルト	1	1	1	1	
1-22	1	350B02300-1 EXHAUST COVER ASSY エキゾーストカバーアッソ	1	1	1		Black for M18E2 & M15/9.9D2
1-22	2	350J02300-1 EXHAUST COVER ASSY エキゾーストカバーアッソ				1	Gray for MX18E2

Fig. 1

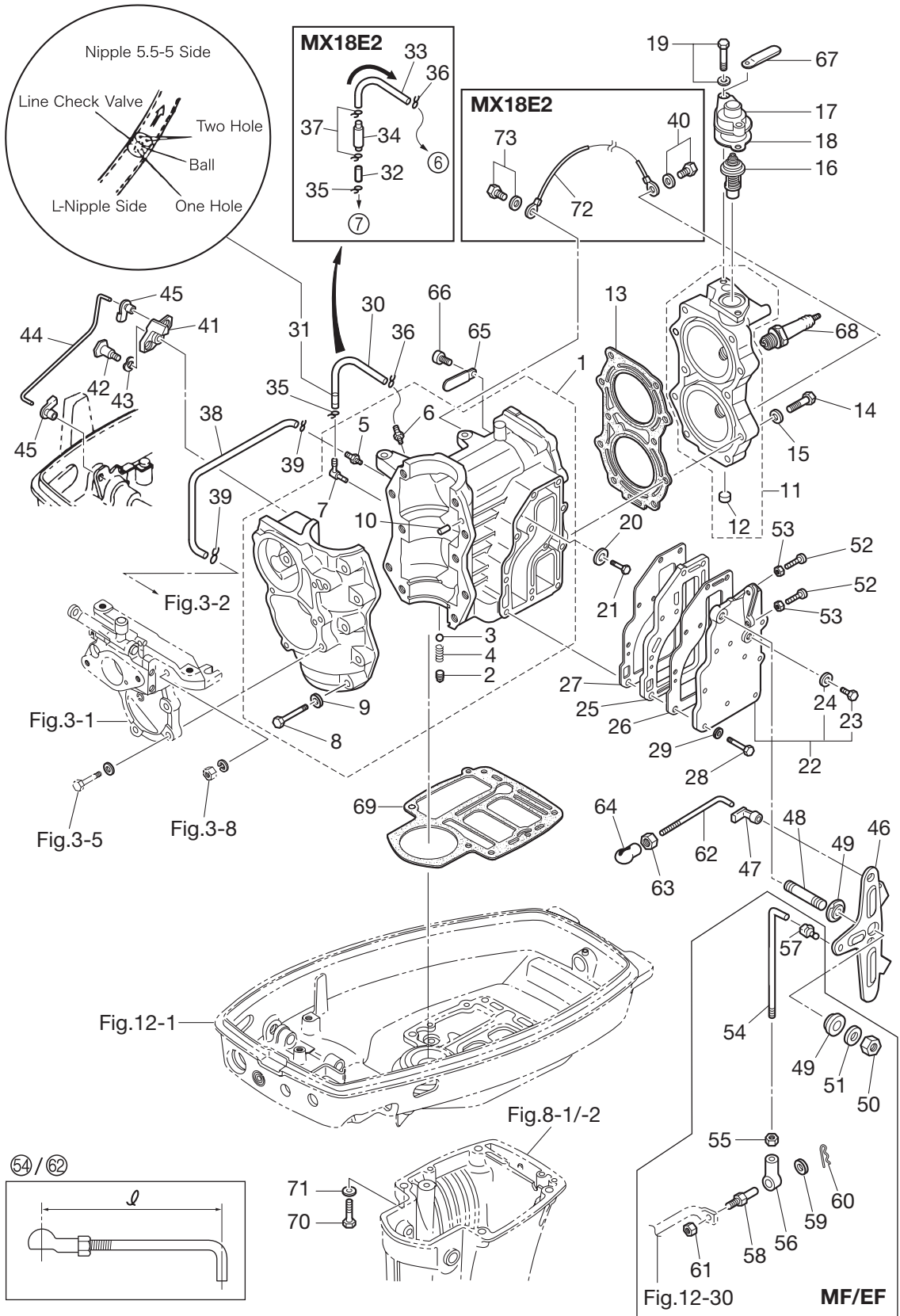
CYLINDER · CRANK CASE
シリンダ・クランクケース



Ref.No. 見出番号	Part No. 部品番号	Description 部 品 名	Q' ty/個数				Remarks 備 考
			M9.9D2	M15D2	M18E2	MX18E2	
1-23	9106E3-0808	* BOLT * ボルト	1	1	1	1	
1-24	332-60006-0	* GASKET 8.1-15-1 * ガスケット 8.1-15-1	1	1	1	1	
1-25	1 350B02302-1	EXHAUST COVER (INNER) エキゾーストカバー (インナ)	1	1	1		Black for M18E2 & M15/9.9D2
1-25	2 350J02302-1	EXHAUST COVER (INNER) エキゾーストカバー (インナ)				1	Gray for MX18E2
1-26	350-02305-2	EXHAUST COVER GASKET エキゾーストカバーガスケット	1	1	1	1	
1-27	350-02306-2	EXHAUST COVER GASKET エキゾーストカバーガスケット	1	1	1	1	
1-28	9101F4-0625	BOLT ボルト	11	11	11	11	
1-29	9401E3-0600	WASHER ワッシャ	11	11	11	11	
1-30	98AL-40-270	HOSE ホース	1	1	1		for M18E2 & M15/9.9D2 98AL-401000
1-31	393-01160-0	CHECK VALVE チェックバルブ	1	1	1		for M18E2 & M15/9.9D2
1-32	98AL-40-030	HOSE ホース				1	for MX18E2 98AL-401000
1-33	98AL-40-220	HOSE ホース				1	for MX18E2 98AL-401000
1-34	3LC-01160-0	CHECK VALVE チェックバルブ				1	for MX18E2
1-35	3T5-01133-0	CLIP φ8 クリップ φ8	1	1	1	1	
1-36	338-01133-0	CLIP φ7 クリップ φ7	1	1	1	1	
1-37	369-70098-2	CLIP φ7 クリップ φ7				2	for MX18E2
1-38	98AB-30-270	HOSE ホース	1	1	1	1	98AB-301000
1-39	338-01133-0	CLIP φ7 クリップ φ7	2	2	2	2	
1-40	910103-5612	BOLT ボルト				1	for MX18E2 Ground Cable
1-41	350-05211-0	THROTTLE LIMITER ARM スロットルリミッターアーム	1	1	1	1	
1-42	350-05227-1	THROTTLE LIMITER SHAFT スロットルリミッターシャフト	1	1	1	1	
1-43	941403-0800	WAVE WASHER d=8 ウェーブワッシャ d=8	1	1	1	1	
1-44	350-05222-0	STARTER LOCK ROD スタータロックロッド	1	1	1	1	
1-45	345-05223-1	ROD SNAP 3.5-2 ロッドスナップ 3.5-2	2	2	2	2	
1-46	350-63711-1	ADVANCER ARM アドバンサアーム	1	1	1	1	
1-47	3B7-63733-0	ROD SNAP 5-2.5 ロッドスナップ 5-2.5	1	1	1	1	
1-48	915221-0823	STUD スタット	1	1	1	1	
1-49	345-63713-0	BUSHING 8-14-4 ブッシング 8-14-4	2	2	2	2	
1-50	930403-0800	NYLON NUT 8-P1.25 ナイロンナット 8-P1.25	1	1	1	1	

Fig. 1

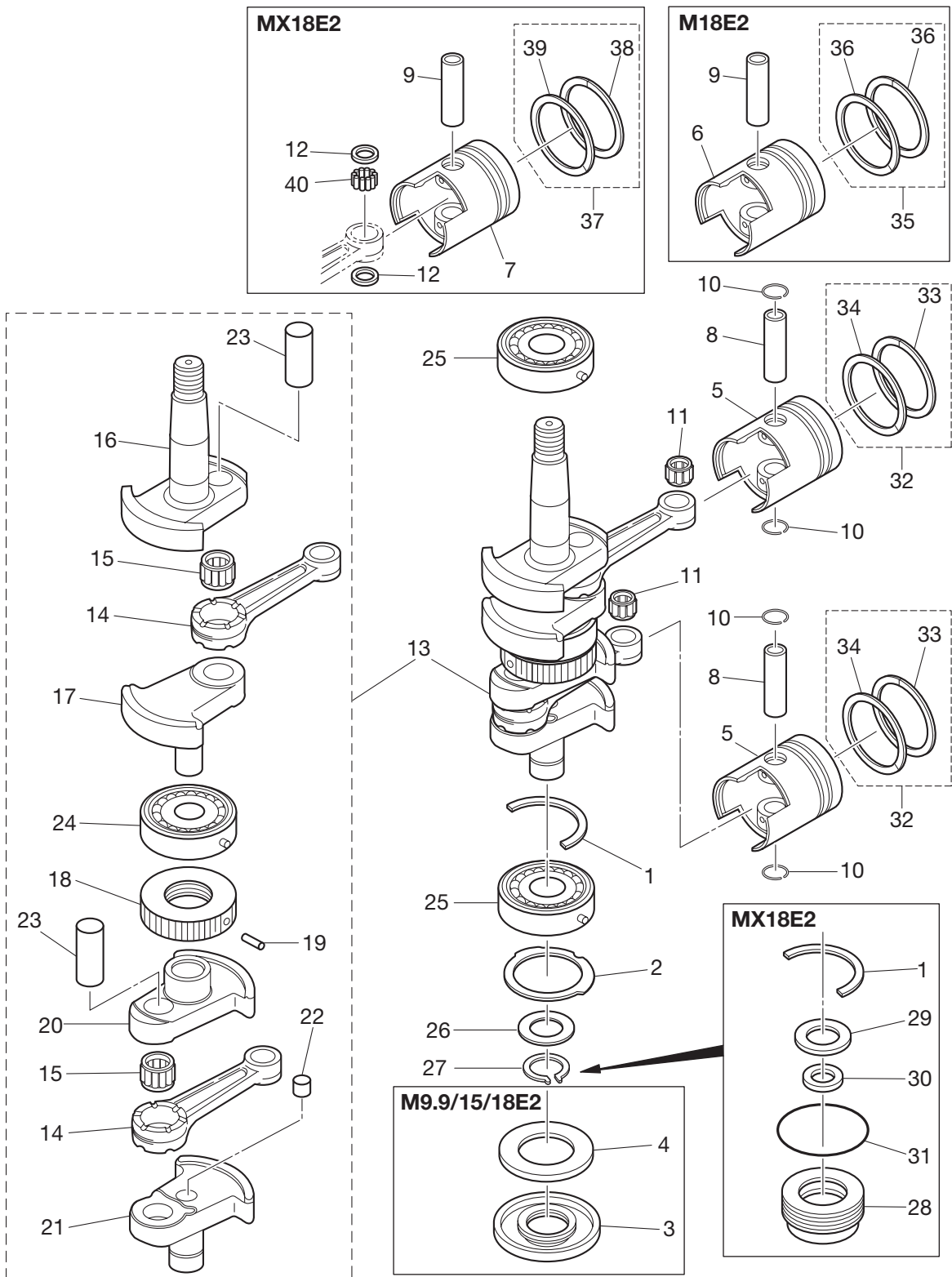
CYLINDER · CRANK CASE
シリンダ・クランクケース



Ref.No. 見出番号	Part No. 部品番号	Description 部 品 名	Q'ty/個数				Remarks 備 考
			M9.9D2	M15D2	M18E2	MX18E2	
1-51	334-66233-0	WASHER 8.1-16-1.5 ワッシャ 8.1-16-1.5	1	1	1	1	
1-52	921503-0525	SCREW スクリュー	2	2	2	2	
1-53	930103-0500	NUT ナット	2	2	2	2	
1-54	398-63717-1	ROD 5-65L ロッド 5-65L	1	1	1	1	for 18E2/15D2 $\varnothing=78$ M9.9D2 $\varnothing=75$
1-55	930103-0500	NUT ナット	1	1	1	1	for MF/EF Model
1-56	346-05234-0	ROD JOINT $\phi 5$ ロッドジョイント $\phi 5$	1	1	1	1	for MF/EF Model
1-57	3B7-63733-0	ROD SNAP 5-2.5 ロッドスナップ 5-2.5	1	1	1	1	for MF/EF Model
1-58	353-83728-1	PIN ピンケーブル	1	1	1	1	for MF/EF Model
1-59	3AA-83719-0	WASHER 8.5-18-1.6 ワッシャ 8.5-18-1.6	1	1	1	1	for MF/EF Model
1-60	951603-0800	SNAP PIN d=8 スナップピン d=8	1	1	1	1	for MF/EF Model
1-61	930103-0600	NUT ナット	1	1	1	1	for MF/EF Model
1-62	350-63715-1	ROD ロッド アドバンサリンク B	1	1	1	1	$\varnothing=73$
1-63	930103-0500	NUT ナット	1	1	1	1	
1-64	3B7-05243-0	BALL JOINT CONNECTOR ボールジョイントコネクタ	1	1	1	1	
1-65	398-06972-0	CLAMP 6.5-67P クランプ 6.5-67P	1	1	1	1	
1-66	921503-0610	SCREW スクリュー	1	1	1	1	
1-67	398-06972-0	CLAMP 6.5-67P クランプ 6.5-67P	1	1	1	1	
1-68	1 9701-1-1005	SPARK PLUG (B7HS10) スパークプラグ (B7HS-10)	2	2	2		for DO STD
1-68	2 9701-1-1015	SPARK PLUG (BR7HS10) スパークプラグ (BR7HS-10)	2	2	2		for EX STD, DO OPT
1-68	3 9701-1-1010	SPARK PLUG (BP7HS10) スパークプラグ (BP7HS-10)				2	for EX MX18E2
1-69	3M3-01303-0	ENGINE BASEMENT GASKET エンジンベースガスケット	1	1	1	1	
1-70	3M3-61017-1	BOLT 8-54 ボルト 8-45	4	4	4	4	
1-71	9401E3-0800	WASHER ワッシャ	4	4	4	4	
1-72	3B7-76142-1	GROUND CABLE L=120 グラウンドケーブル L=120	1	1	1	1	Cylinder Head-Cylinder
1-73	910103-5612	BOLT ボルト	1	1	1	1	

Fig. 2

PISTON · CRANK SHAFT
ピストン・クランクシャフト



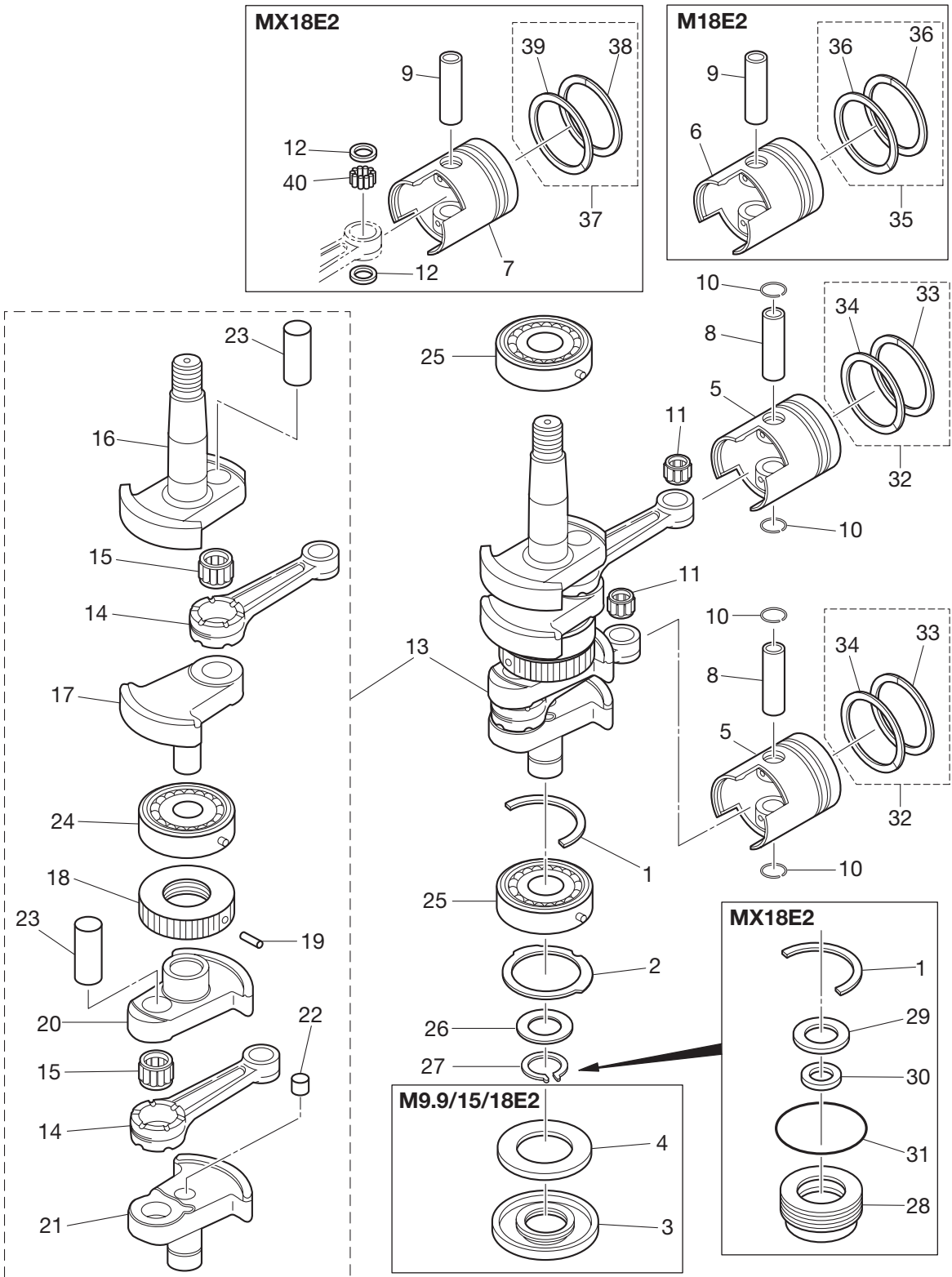
(注)クランクシャフトアッシ 組立困難。構成部品は原則としてアッシで購入して下さい。

(REMARKS) CRANK SHAFT ASSY . . . Very difficult to assemble. The component parts to be purchased as an assy basically.

Ref.No. 見出番号	Part No. 部品番号	Description 部 品 名	Q'ty/個数				Remarks 備 考
			M9.9D2	M15D2	M18E2	MX18E2	
2-1	350-00115-0	THRUST PLATE スラストプレート クランクシャフト	1	1	1		for M18E2 & M15/9.9D2
2-1	350-00115-0	THRUST PLATE スラストプレート クランクシャフト				2	for MX18E2
2-2	350-00107-0	THRUST PLATE スラストプレート	1	1	1	1	
2-3	3M2-00122-0	OIL SEAL 25-62-9.5 オイルシール 25-62-9.5	1	1	1		for M18E2 & M15/9.9D2
2-4	362-00128-0	OIL SEALING RING オイルシールリング 口	1	1	1		for M18E2 & M15/9.9D2
2-5	1 351-00001-2	PISTON ピストン	2	2			STD for M15/9.9D2
2-5	2 351-00004-2	PISTON (0.5 O/S) ピストン (0.5 O/S)	2	2			OPT for M15/9.9D2
2-6	1 350-00001-1	PISTON ピストン				2	STD for M18E2
2-6	2 350-00004-1	PISTON (0.5 O/S) ピストン (0.5 O/S)				2	OPT for M18E2
2-7	1 3LD-00001-0	PISTON ピストン				2	STD for MX18E2
2-7	2 3LD-00004-0	PISTON (0.5 O/S) ピストン (0.5 O/S)				2	OPT for MX18E2
2-8	332-00021-1	PISTON PIN ピストンピン	2	2			for M15/9.9D2
2-9	350-00021-1	PISTON PIN ピストンピン			2	2	for M18E2 & MX18E2
2-10	350-00024-1	PISTON PIN CLIP ピストンピンクリップ	4	4	4	4	
2-11	3M3-00042-0	ROLLER BEARING 14-18-20 ローラベアリング 14-18-20	2	2	2		for M18E2 & M15/9.9D2
2-12	3LD-00046-0	SMALL END BEARING WASHER スモールエンドベアリングワッシャー				4	for MX18E2
2-13	3M2-00069-1	CRANKSHAFT SUB-ASSY クランクシャフトサブアッセン	1	1	1	1	
2-14	350-00040-0	* CONNECTING ROD * コンロッド	2	2	2	2	
2-15	3G4-00043-0	* ROLLER BEARING 20-26-16 * ローラベアリング 20-26-16	2	2	2	2	
2-16	3M2-00031-1	* CRANKSHAFT A * クランクシャフト A	1	1	1	1	
2-17	350-00032-1	* CRANKSHAFT B * クランクシャフト B	1	1	1	1	
2-18	350-00051-1	* LABYRINTH PACKING * ラビリンスパッキング	1	1	1	1	
2-19	951407-0308	* SPRING PIN 3-8 * スプリングピン 3-8	1	1	1	1	
2-20	350-00033-1	* CRANKSHAFT C * クランクシャフト C	1	1	1	1	
2-21	350-00034-2	* CRANKSHAFT D * クランクシャフト D	1	1	1	1	
2-22	350-00062-0	* SEALING PLUG * シーリングプラグ	1	1	1	1	
2-23	350-00061-1	* CRANK PIN * クランクピン	2	2	2	2	
2-24	9603-3-6305	* BALL BEARING * ボールベアリング	1	1	1	1	Center
2-25	9603-3-6305	BALL BEARING ボールベアリング	2	2	2	2	Upper, Lower

Fig. 2

PISTON · CRANK SHAFT
ピストン・クランクシャフト



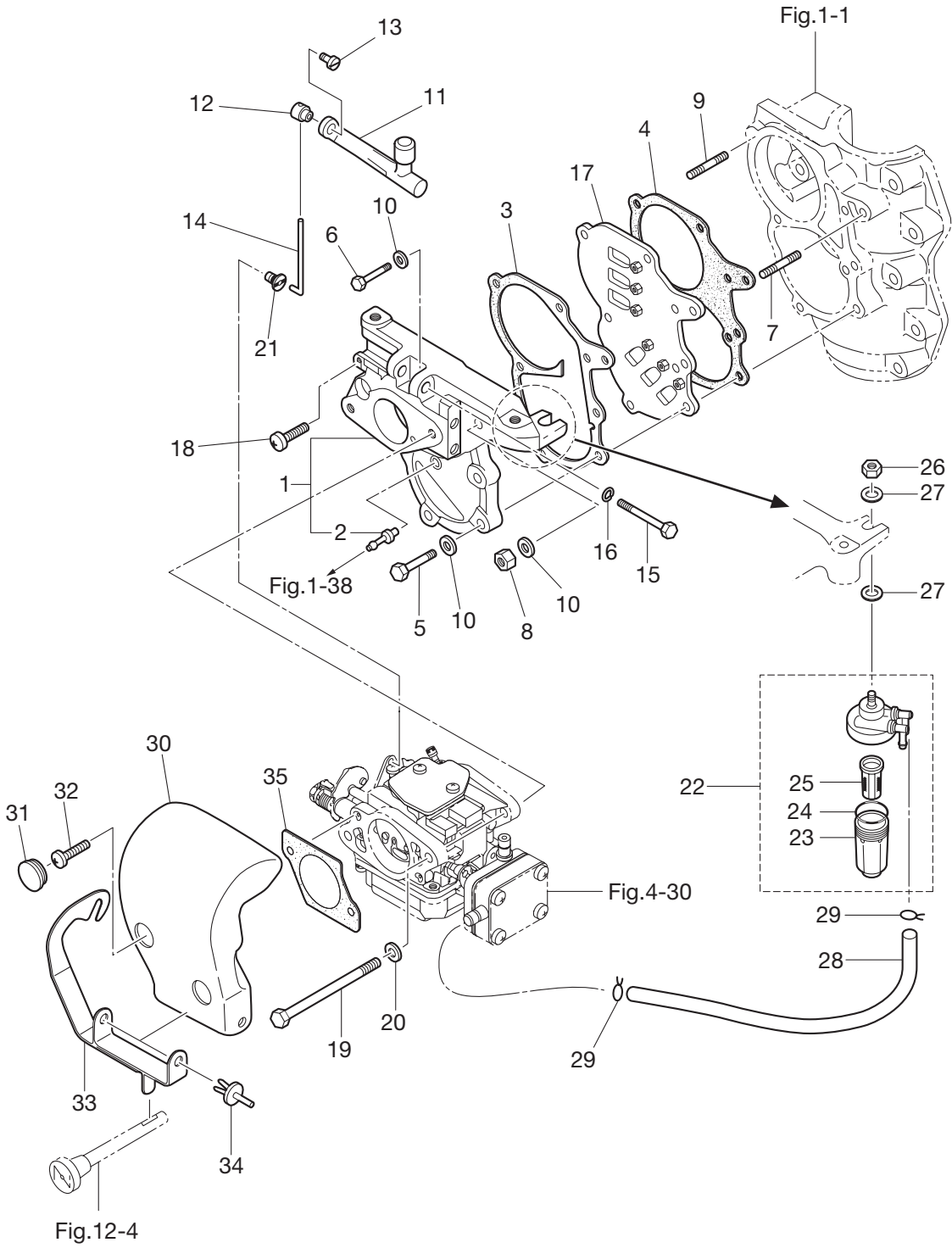
(注)クランクシャフトアッシ 組立困難。構成部品は原則としてアッシで購入して下さい。

(REMARKS) CRANK SHAFT ASSY . . . Very difficult to assemble. The component parts to be purchased as an assy basically.

Ref.No. 見出番号	Part No. 部品番号	Description 部 品 名	Q'ty/個数				Remarks 備 考
			M9.9D2	M15D2	M18E2	MX18E2	
2-26	346-00116-0	SPACER 25.2-34-1.6 スペーサ 25.2-34-1.6	1	1	1	1	
2-27	945102-2500	C-RING Cリング	1	1	1	1	
2-28	3LD-01291-0	CRANKCASE HEAD クランクケースヘッド				1	for MX18E2
2-29	3LD-00121-0	OIL SEAL 25-47-6 オイルシール 25-47-6				1	for MX18E2
2-30	350-01215-1	OIL SEAL 12.8-25-7 オイルシール 12.8-25-7				1	for MX18E2
2-31	338-01403-0	O-RING 2-55.5 Oリング 2-55.5				1	for MX18E2
2-32	1 3M2-87123-0	PISTON RING SET ピストンリングセット	2	2			STD for M15/9.9D2
2-32	2 3M2-87124-0	PISTON RING SET (0.5 O/S) ピストンリングセット (0.5 O/S)	2	2			OPT for M15/9.9D2
2-33	1 3G2-00011-0	* PISTON RING * ピストンリング	1	1			STD for M15/9.9D2 1st
2-33	2 3G2-00014-0	* PISTON RING (0.5 O/S) * ピストンリング (0.5 O/S)	1	1			OPT for M15/9.9D2 1st
2-34	1 351-00011-0	* PISTON RING * ピストンリング	1	1			STD for M15/9.9D2 2nd
2-34	2 351-00014-0	* PISTON RING (0.5 O/S) * ピストンリング (0.5 O/S)	1	1			OPT for M15/9.9D2 2nd
2-35	1 3M4-87123-0	PISTON RING SET ピストンリングセット			2		STD for M18E2
2-35	2 3M4-87124-0	PISTON RING SET (0.5 O/S) ピストンリングセット (0.5 O/S)			2		OPT for M18E2
2-36	1 350-00011-0	* PISTON RING * ピストンリング			2		STD for M18E2
2-36	2 350-00014-0	* PISTON RING (0.5 O/S) * ピストンリング (0.5 O/S)			2		OPT for M18E2
2-37	1 3LD-87123-1	PISTON RING SET ピストンリングセット				2	STD for MX18E2
2-37	2 3LD-87124-1	PISTON RING SET (0.5 O/S) ピストンリングセット (0.5 O/S)				2	OPT for MX18E2
2-38	1 3LD-00011-0	* PISTON RING * ピストンリング				1	STD for MX18E2 1st Keystone Ring
2-38	2 3LD-00014-0	* PISTON RING (0.5 O/S) * ピストンリング (0.5 O/S)				1	OPT for MX18E2 1st Keystone Ring
2-39	1 350-00011-0	* PISTON RING * ピストンリング				1	STD for MX18E2 2nd
2-39	2 350-00014-0	* PISTON RING (0.5 O/S) * ピストンリング (0.5 O/S)				1	OPT for MX18E2 2nd
2-40	3LD-00090-0	NEEDLE ROLLER SET ニードルローラセット				2	for MX18E2 Roller x25

Fig. 3

INTAKE MANIFOLD
インテークマニホールド



Ref.No. 見出番号	Part No. 部品番号	Description 部 品 名	Q'ty/個数				Remarks 備 考
			M99D2	M15D2	M18E2	MX18E2	
3-1	1	3M2B02010-1 INTAKE MANIFOLD ASSY インテークマニホールドアッソ	1	1	1		Black for M18E2 & M15/9.9D2
3-1	2	3M2J02010-1 INTAKE MANIFOLD ASSY インテークマニホールドアッソ				1	Gray for MX18E2
3-2		338-01131-1 * NIPPLE 4.8-5 * ニップル 4.8-5	1	1	1	1	
3-3		350-02104-2 INTAKE MANIFOLD GASKET インテークマニホールドガスケット A	1	1	1	1	
3-4		350-02105-3 INTAKE MANIFOLD GASKET インテークマニホールドガスケット	1	1	1	1	
3-5		916124-0628 BOLT ボルト	4	4	4	4	
3-6		916124-0635 BOLT ボルト	1	1	1	1	
3-7		915324-0625 STUD スタット	1	1	1	1	L=25
3-8		930121-0600 NUT ナット	2	2	2	2	
3-9		915324-0630 STUD スタット	1	1	1	1	L=30
3-10		940121-0600 WASHER ワッシャ	7	7	7	7	
3-11		3M2-03167-0 THROTTLE LEVER ASSY スロットルレバーアッソ	1	1	1	1	
3-12		350-03176-0 THROTTLE LEVER END スロットルレバーエンド	1	1	1	1	
3-13		910903-0506 BOLT ボルト	1	1	1	1	
3-14		350-03174-0 ROD ロッド	1	1	1	1	
3-15		916103-0550 BOLT ボルト	1	1	1	1	
3-16		941303-0500 SPRING WASHER スプリングワッシャ	1	1	1	1	
3-17		362-02100-1 REED VALVE ASSY リードバルブアッソ	1	1	1	1	
3-18		9215F1-0620 SCREW スクリュー	1	1	1	1	
3-19		916103-0680 BOLT ボルト	2	2	2	2	
3-20		940103-0600 WASHER ワッシャ	2	2	2	2	
3-21		3G2-67196-0 ROD SNAP 3.4-1.6 ロッドスナップ 3.4-1.6	1	1	1	1	
3-22		3AD-02230-0 FUEL FILTER ASSY フュエルフィルタアッソ	1	1	1	1	
3-23		3AD-02237-0 * CUP * カップ	1	1	1	1	
3-24		3AD-02235-0 * O-RING * Oリング	1	1	1	1	
3-25		3AD-02234-0 * FILTER * フィルタ	1	1	1	1	
3-26		930103-0800 NUT ナット	1	1	1	1	
3-27		334-66233-0 WASHER 8.1-16-1.5 ワッシャ 8.1-16-1.5	2	2	2	2	
3-28		98AB-50-220 HOSE ホース	1	1	1	1	98AB-501000

Fig. 3

INTAKE MANIFOLD
インテークマニホールド

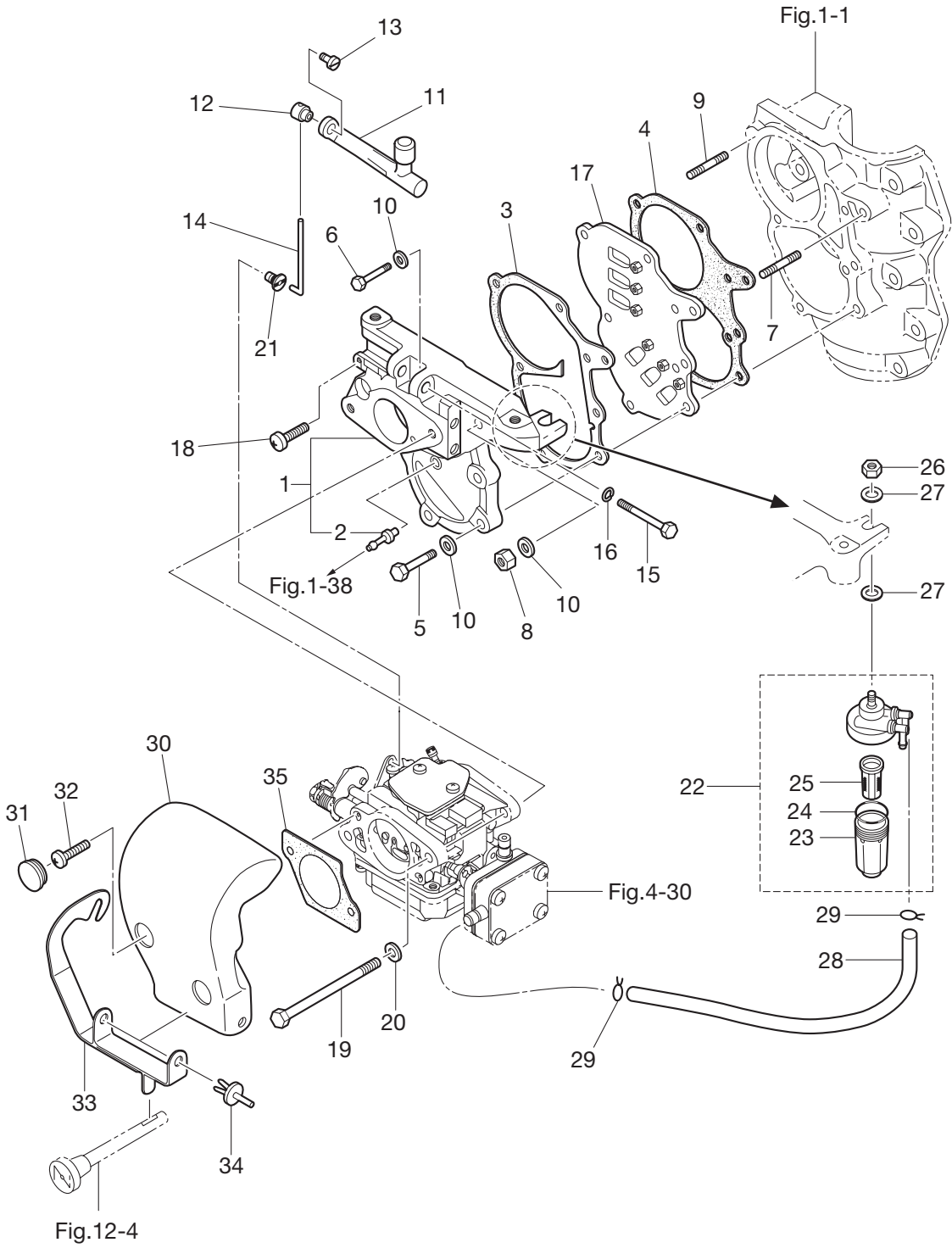
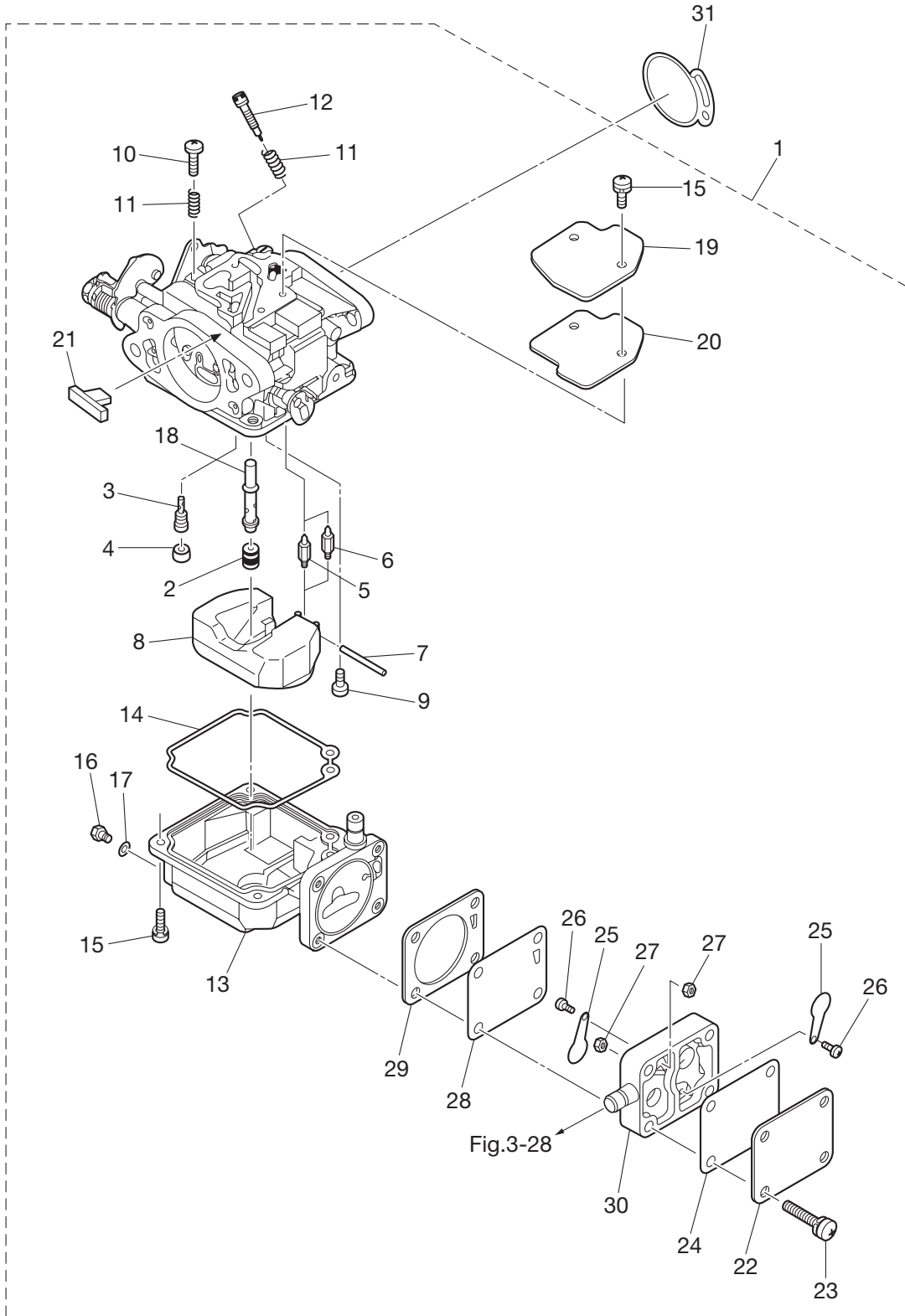


Fig. 4

CARBURETOR
キャブレタ



Ref.No. 見出番号	Part No. 部品番号	Description 部 品 名	Q'ty/個数				Remarks 備 考	
			M9 9D2	M15 D2	M18 E2	MX 18E2		
4-1	1	3G2-03100-5	CARBURETOR ASSY キャブレタアッソ	1	1	1		3G2 for DO M18E2 & M15/9.9D2
4-1	2	3M2-03100-2	CARBURETOR ASSY キャブレタアッソ			1		3M2 for EX M18E2
4-1	3	3LD-03100-0	CARBURETOR ASSY キャブレタアッソ				1	3LD for EX MX18E2
4-2	1	3M2-03151-0	* MAIN JET (#110) * メインジエツト (#110)	1	1	1		for DO M18E2 & M15/9.9D2
4-2	2	3M2-04616-0	* MAIN JET (#116) * メインジエツト (#116)			1		for EX M18E2
4-2	3	3C8-03441-0	* MAIN JET (#122) * メインジエツト (#122)				1	for EX MX18E2
4-3	1	3M2-03152-0	* SLOW JET (#80) * スロージエツト (#80)	1	1	1		for DO M18E2 & M15/9.9D2
4-3	2	3M2-04560-0	* SLOW JET (#60) * スロージエツト (#60)			1		for EX M18E2
4-3	3	3LD-04562-0	* SLOW JET (#62) * スロージエツト (#62)				1	for EX MX18E2
4-4		3C8-03169-0	* PLUG * プラグ	1	1	1	1	
4-5		3E3-03147-0	* FLOAT VALVE * フロートバルブ	1	1	1		for M18E2 & M15/9.9D2
4-6		3LD-03147-0	* FLOAT VALVE * フロートバルブ				1	for MX18E2
4-7		3C8-03126-0	* FLOAT ARM PIN * フロートアームピン	1	1	1	1	
4-8		3C8-03125-0	* FLOAT * フロート	1	1	1	1	
4-9		921722-0410	* SCREW * スクリユ	1	1	1	1	
4-10		3C8-03179-1	* STOP SCREW * ストップスクリユ	1	1	1	1	
4-11		3C8-03157-0	* SPRING * スプリング	2	2	2	2	
4-12		3G2-03156-0	* ADJUST SCREW * アジヤストスクリユ スロツトルフリクシヨソ	1	1	1	1	
4-13		3G2-03120-0	* FLOAT CHAMBER * フロートチャンバ	1	1	1	1	
4-14		3C8-03121-0	* FLOAT CHAMBER GASKET * フロートチャンバガスケット	1	1	1	1	
4-15		922503-0410	* SCREW * スクリユ	6	6	6	6	Float Chamber Carburetor Cover
4-16		910306-0405	* BOLT * ボルト	1	1	1	1	
4-17		3C8-03193-0	* GASKET * ガスケット ドレンスクリユ	1	1	1	1	
4-18	1	3M2-03141-0	* MAIN NOZZLE * メインノズル	1	1	1		for DO M18E2 & M15/9.9D2
4-18	2	3G2-03141-0	* MAIN NOZZLE * メインノズル			1	1	for EX M18E2 & MX18E2
4-19		3C8-03181-0	* CARBURETOR COVER * キャブレタカバー	1	1	1	1	
4-20		3C8-03182-0	* CARBURETOR COVER GASKET * キャブレタカバーガスケット	1	1	1	1	
4-21		3C8-03180-0	* RUBBER PLUG * ラバ-プラグ	1	1	1	1	
4-22		3C8-04004-0	* PUMP COVER * ホソプカバ-	1	1	1	1	

Fig. 4

CARBURETOR
キャブレタ

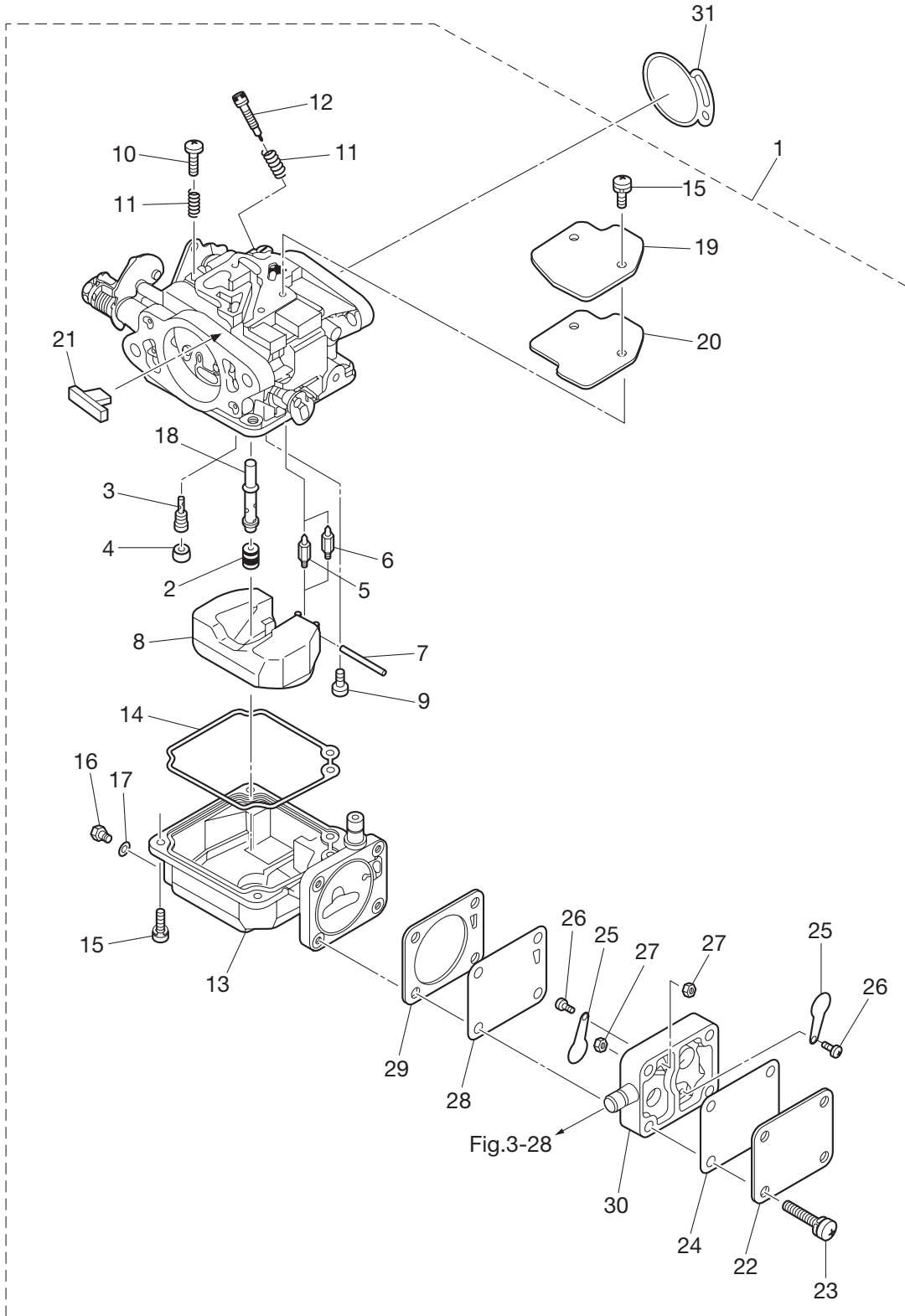
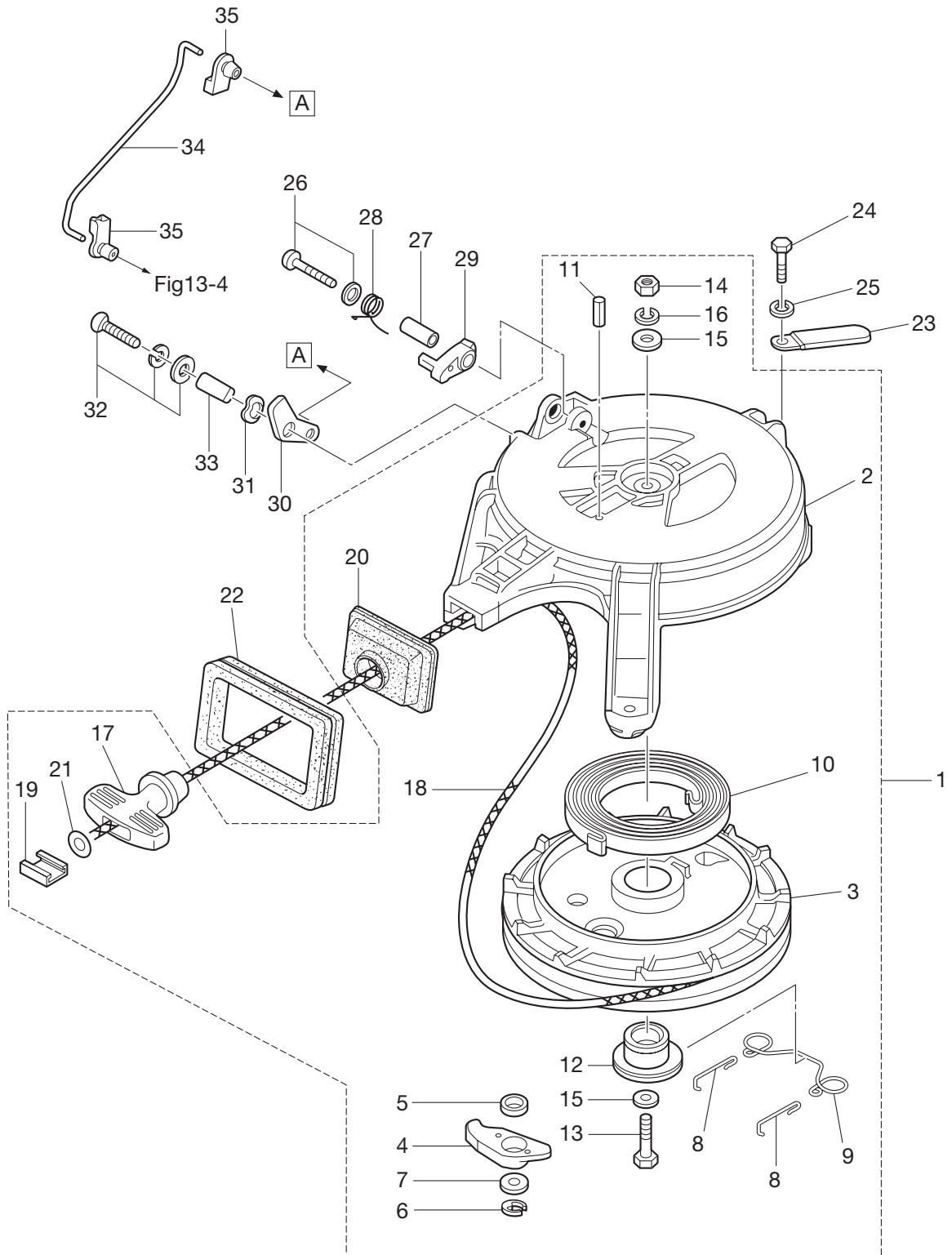


Fig. 5

RECOIL STARTER
リコイルスタータ



Ref.No. 見出番号	Part No. 部品番号	Description 部 品 名	Q'ty/個数				Remarks 備 考
			M99D2	M15D2	M18E2	MX18E2	
5-1	350-05000-1	RECOIL STARTER ASSY リコイルスタータアツシ	1	1	1	1	
5-2	350-05105-0	* STARTER CASE * スタータケース	1	1	1	1	
5-3	350-05104-1	* REEL ASSY * リールアツシ	1	1	1	1	
5-4	345-05003-1	* RATCHET * ラチェット	1	1	1	1	
5-5	345-05135-1	* BUSHING 14.7-15.9-6 * ブツシツク 14.7-15.9-6	1	1	1	1	
5-6	945303-0500	* E-RING d=5 * Eリング d=5	1	1	1	1	
5-7	346-67115-0	* WASHER 6.5-21-1 * ワツシヤ 6.5-21-1	1	1	1	1	
5-8	350-05123-0	* RETURN SPRING * リターンズプリツク A	2	2	2	2	
5-9	350-05124-0	* RETURN SPRING * リターンズプリツク B	1	1	1	1	
5-10	345-05004-1	* STARTER SPRING * スタータズプリツク	1	1	1	1	
5-11	951403-0316	* SPRING PIN 3-16 * スプリツクピン 3-16	1	1	1	1	
5-12	350-05132-0	* STARTER SHAFT * スタータシャフト	1	1	1	1	
5-13	9101F4-0635	* BOLT * ホルト	1	1	1	1	
5-14	930103-0600	* NUT * ナツト	1	1	1	1	
5-15	940121-0600	* WASHER * ワツシヤ	2	2	2	2	
5-16	941322-0600	* SPRING WASHER * スプリツクワツシヤ	1	1	1	1	
5-17	338-05019-0	* STARTER HANDLE * スタータハンドル	1	1	1	1	
5-18	350-05013-1	* STARTER ROPE φ5-1600 * スタータロープ φ5-1600	1	1	1	1	
5-19	338-05131-0	* ROPE ANCHOR * ロープアンカ	1	1	1	1	
5-20	350-05116-0	* SEALING PLATE * シーリングプレート スタータ	1	1	1	1	
5-21	350-05136-0	* O-RING 2.5-4.5 * オリツク 2.5-4.5	1	1	1	1	
5-22	3KM-67503-0	STARTER SEAL スタータシール	1	1	1	1	
5-23	309-06972-0	CLAMP 6.5-47.5P クラツプ 6.5-47.5P	1	1	1	1	
5-24	9101F4-0630	BOLT ホルト	3	3	3	3	
5-25	940103-0600	WASHER ワツシヤ	3	3	3	3	
5-26	921503-5430	SCREW スクリュ	1	1	1	1	
5-27	338-05255-0	COLLAR 4-6-21 カラ 4-6-21	1	1	1	1	
5-28	338-05216-0	STARTER LOCK SPRING スタータロックスプリツク	1	1	1	1	
5-29	338-05252-0	STARTER LOCK スタータロック	1	1	1	1	

Fig. 5

RECOIL STARTER
リコイルスタータ

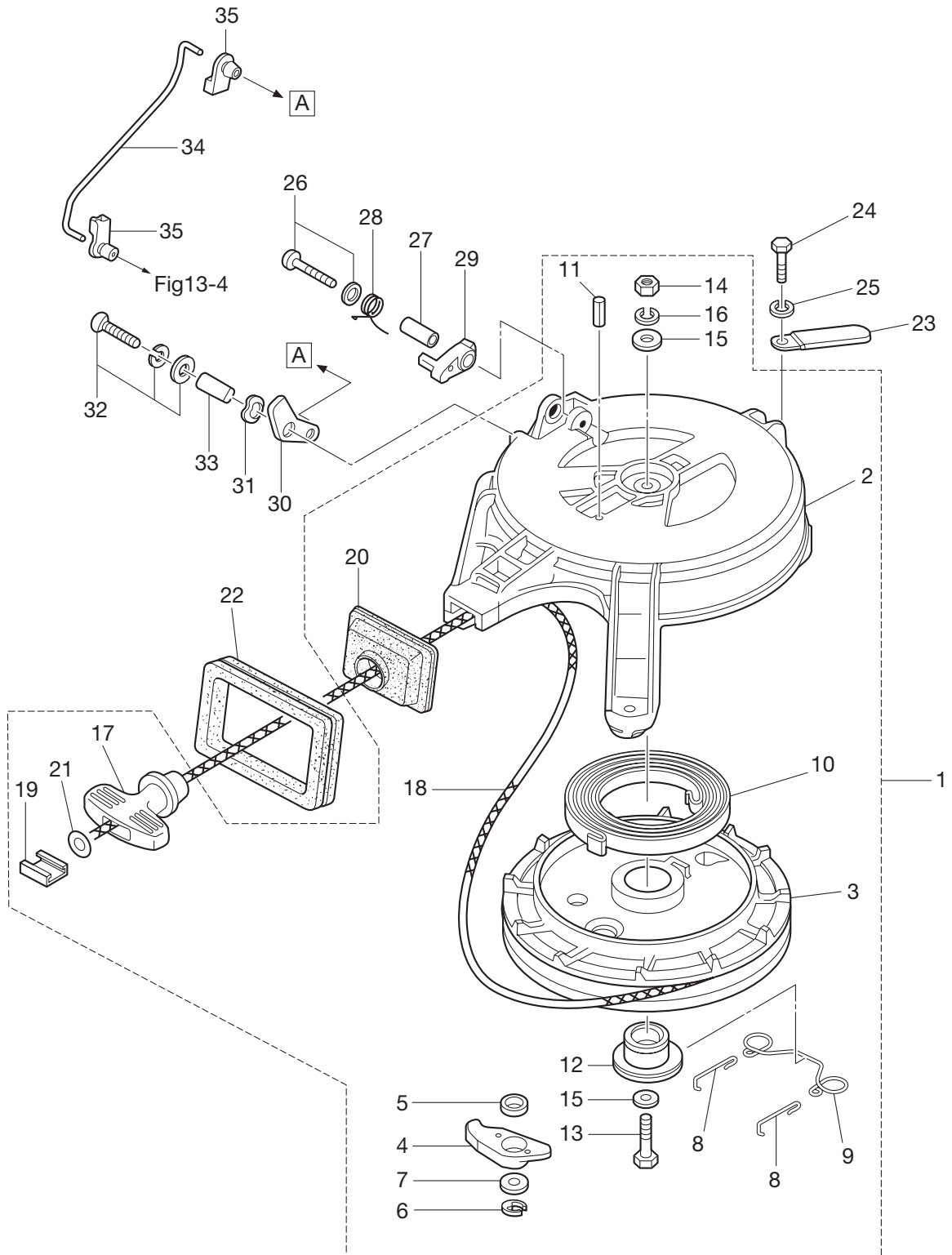
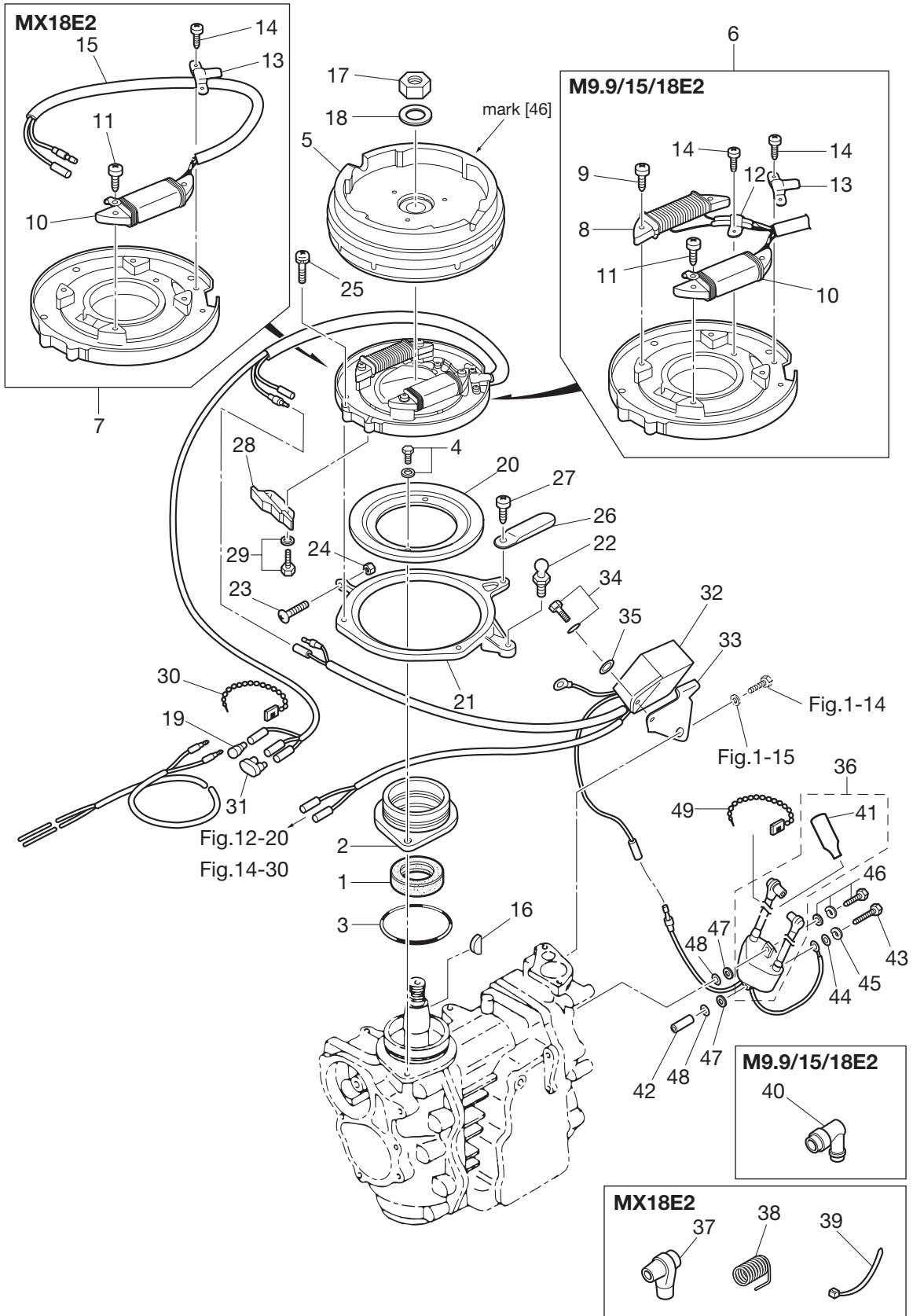


Fig. 6

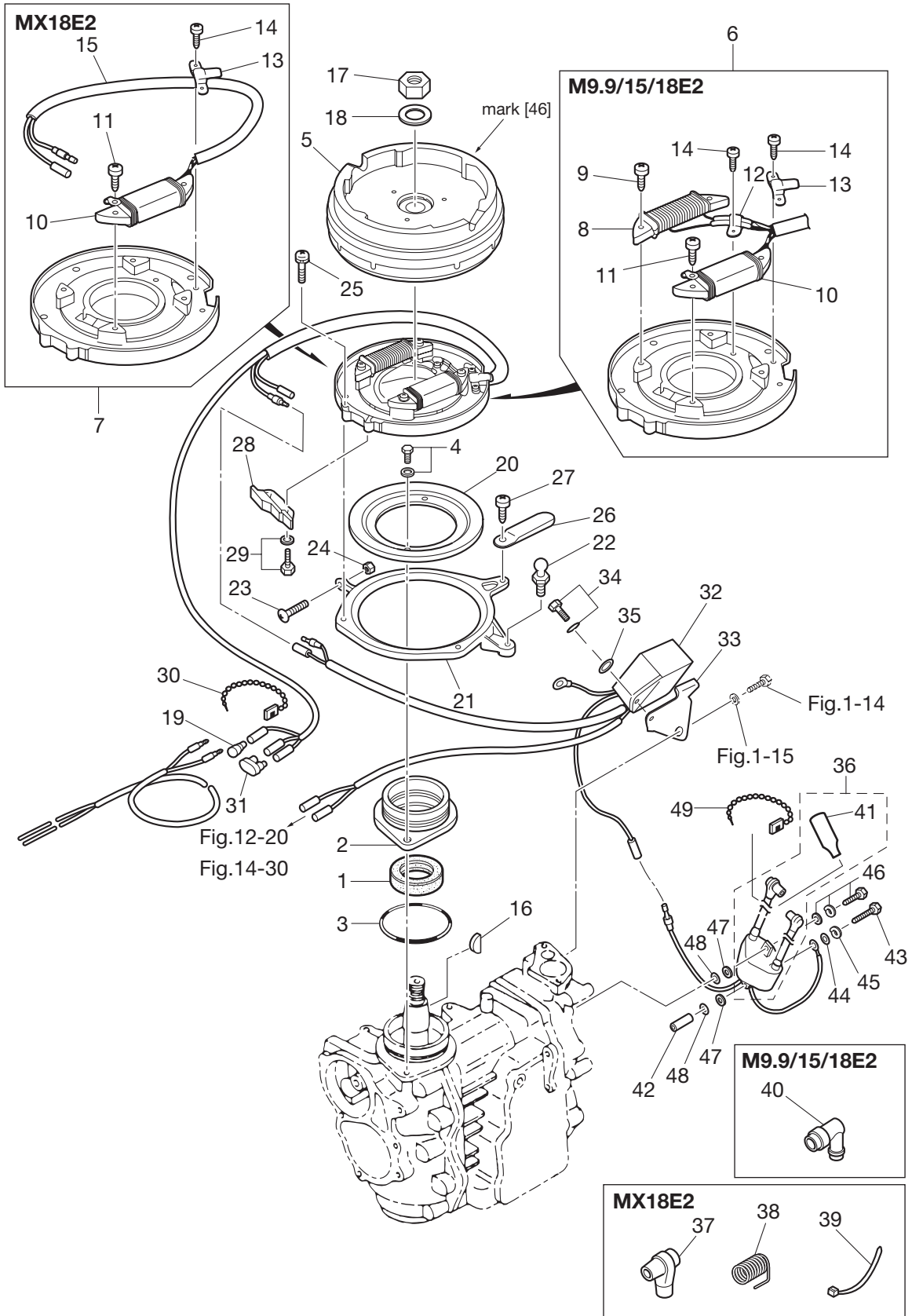
MAGNETO · ELECTRIC PARTS
マグネト・エレクトリックパーツ



Ref.No. 見出番号	Part No. 部品番号	Description 部 品 名	Q' ty/個数				Remarks 備 考
			M9.9D2	M15D2	M18E2	MX18E2	
6-1	350-00121-0	OIL SEAL 25-45-8 オイルシール 25-45-8	1	1	1	1	
6-2	350-01401-0	MAGNETO BASEMENT マグネトベース	1	1	1	1	
6-3	338-01403-0	O-RING 2-55.5 Oリング 2-55.5	1	1	1	1	
6-4	910121-6620	BOLT ボルト	2	2	2	2	
6-5	3M3-06001-1	FLYWHEEL フライホイール	1	1	1	1	FF 5114 mark 46 for MF Model
6-6	3G2-06002-1	COIL PLATE ASSY W/ALTERNATOR コイルプレートアッシー W/オルタネータ	1	1	1		for M18E2 & M15/9.9D2
6-7	3LD-06102-0	COIL PLATE ASSY コイルプレートアッシー W/O オルタネータ				1	for MX18E2 without Alternator
6-8	3G2-06023-1	* ALTERNATOR ASSY * オルタネータアッシー	1	1	1		for M18E2 & M15/9.9D2
6-9	921521-6530	* SCREW * スクリュー	2	2	2		for M18E2 & M15/9.9D2
6-10	3G3-06021-1	* EXCITER COIL * エキサイタコイル	1	1	1	1	ALL
6-11	921521-6525	* SCREW * スクリュー	2	2	2	2	ALL
6-12	3G2-06025-1	* HOLDER * ホルダー	1	1	1		for M18E2 & M15/9.9D2
6-13	350-06025-0	* HOLDER * ホルダー マグネトコード	1	1	1	1	ALL
6-14	921521-6406	* SCREW * スクリュー	3	3	3		for M18E2 & M15/9.9D2
6-14	921521-6406	* SCREW * スクリュー				2	for MX18E2
6-15	3LD-06133-0	* PROTECTOR * プロテクタ				1	for MX18E2
6-16	334-00131-0	KEY キー マグネト	1	1	1	1	Magneto
6-17	931121-1600	NUT ナット	1	1	1	1	
6-18	334-00133-0	WASHER 17-30-1.6 ワッシャ 17-30-1.6	1	1	1	1	
6-19	3A3-76037-0	CABLE TERMINAL PLUG ケーブルターミナル プラグ	1	1	1	1	
6-20	346-63722-2	GUIDE PLATE ガイドプレート	1	1	1	1	
6-21	350-63723-0	SETTING RING セッティングリング	1	1	1	1	
6-22	346-05228-1	BALL JOINT ボールジョイント B	1	1	1	1	
6-23	921503-0525	SCREW スクリュー	1	1	1	1	
6-24	930103-0500	NUT ナット	1	1	1	1	
6-25	921521-6510	SCREW スクリュー	4	4	4	4	
6-26	309-06972-0	CLAMP 6.5-47.5P クランプ 6.5-47.5P	1	1	1	1	
6-27	921503-5510	SCREW スクリュー	1	1	1	1	
6-28	3M3-63718-0	THROTTLE CAM スロットルカム		1	1		for M18E2 & M15D2

Fig. 6

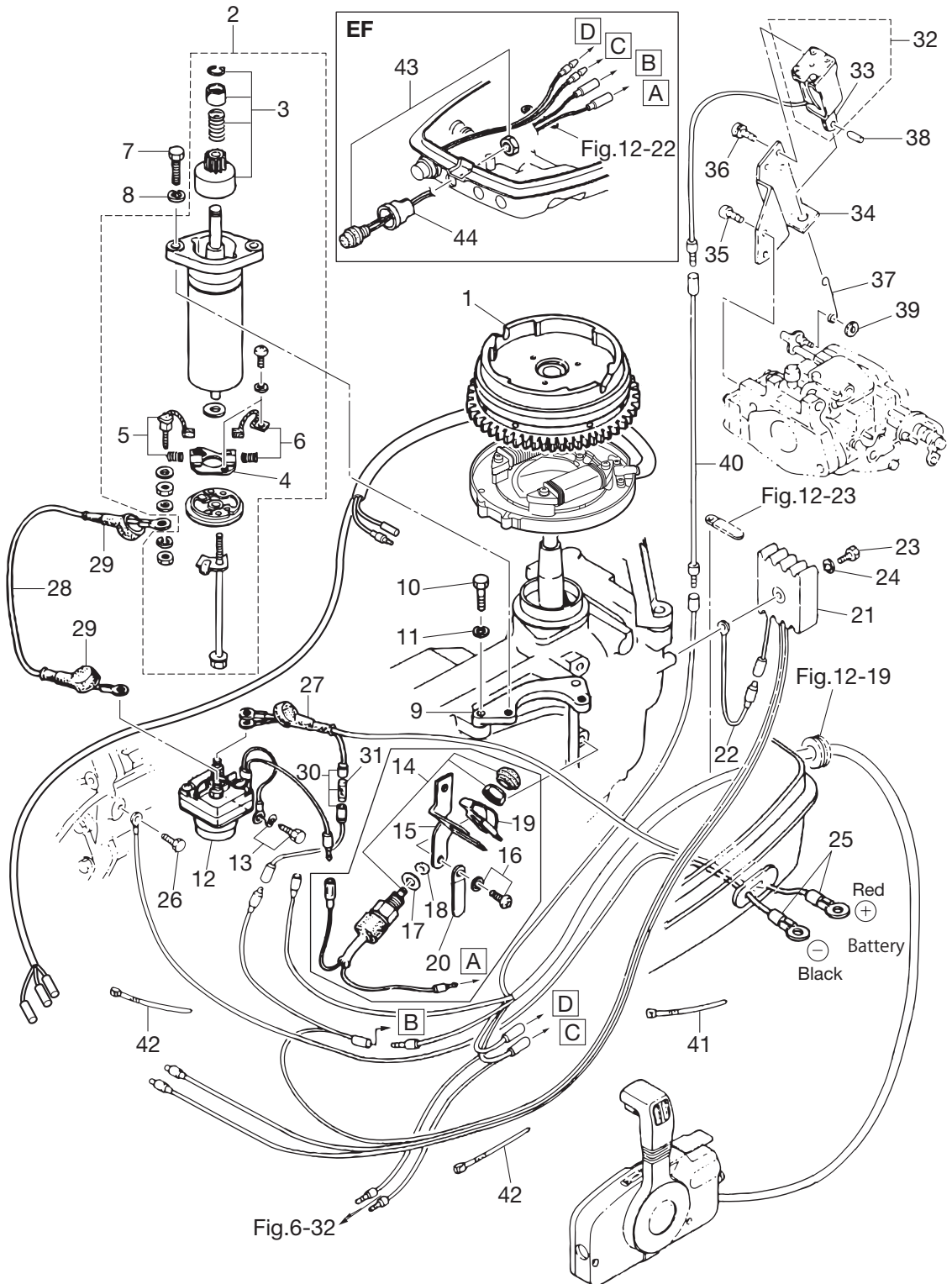
MAGNETO · ELECTRIC PARTS
マグネト・エレクトリックパーツ



Ref.No. 見出番号	Part No. 部品番号	Description 部品名	Q'ty/個数				Remarks 備考
			M9.9D2	M15D2	M18E2	MX18E2	
6-28	3LD-63718-0	THROTTLE CAM スロットルカム				1	for MX18E2
6-28	364-63718-0	THROTTLE CAM スロットルカム	1				for M9.9D2
6-29	910103-5514	BOLT ボルト	2	2	2	2	
6-30	336-76091-0	LEAD WIRE BAND リードワイヤバンド	1	1	1	1	
6-31	353-76037-0	CABLE TERMINAL PLUG ケーブルターミナルプラグ	1	1	1	1	
6-32	3G2-06060-2	CD UNIT CDユニット	1	1	1	1	CU 2556
6-33	3G2-06061-0	CD UNIT BRACKET CDユニットブラケット	1	1	1	1	
6-34	910103-5614	BOLT ボルト	1	1	1	1	
6-35	3C8-66308-0	WASHER 6-16-1.5 ワッシャ 6-16-1.5	1	1	1	1	
6-36	1 3M3-06048-2	IGNITION COIL ASSY W/LABEL イグニッションコイルアッシー W/ラベル	1	1	1		IG 7301 for M18E2 & M15/9.9D2
6-36	2 3LD-06049-0	IGNITION COIL ASSY W/LABEL イグニッションコイルアッシー W/ラベル				1	IG 7301 for MX18E2
6-37	3M2-06921-0	* PLUG CAP * プラグキャップ				2	for MX18E2
6-38	3M2-06926-0	* PLUG CAP TERMINAL * プラグキャップターミナル				2	for MX18E2
6-39	3T5-84398-0	* BAND 104 * ハンドリードワイヤ 104				2	for MX18E2
6-40	346-06999-0	* PLUG CAP W/RESISTANCE * プラグキャップ W/レジスタンス	2	2	2		for M18E2 & M15/9.9D2
6-41	3C8-72181-0	* CAUTION DECAL (B) * コーシヨンデカール (B)	1	1	1	1	ALL
6-42	128-02605-1	SPACER 6-8-28.5 スペーサ 6-8-28.5	1	1			for M15/9.9D2
6-43	910103-0660	BOLT ボルト	1	1			for M15/9.9D2
6-44	940103-0600	WASHER ワッシャ	1	1			for M15/9.9D2
6-45	941303-0600	SPRING WASHER スプリングワッシャ	1	1			for M15/9.9D2
6-46	1 910103-7630	BOLT ボルト	1	1			for M15/9.9D2
6-46	2 910103-7630	BOLT ボルト			2	2	for M18E2 & MX18E2
6-47	151-33159-0	GASKET 6.2-11-1 ガスケット 6.2-11-1	2	2			for M15/9.9D2
6-48	940103-0600	WASHER ワッシャ	2	2	2	2	ALL
6-49	336-76091-0	LEAD WIRE BAND リードワイヤバンド	1	1	1		for EX M18E2 & M15/9.9D2

Fig. 7

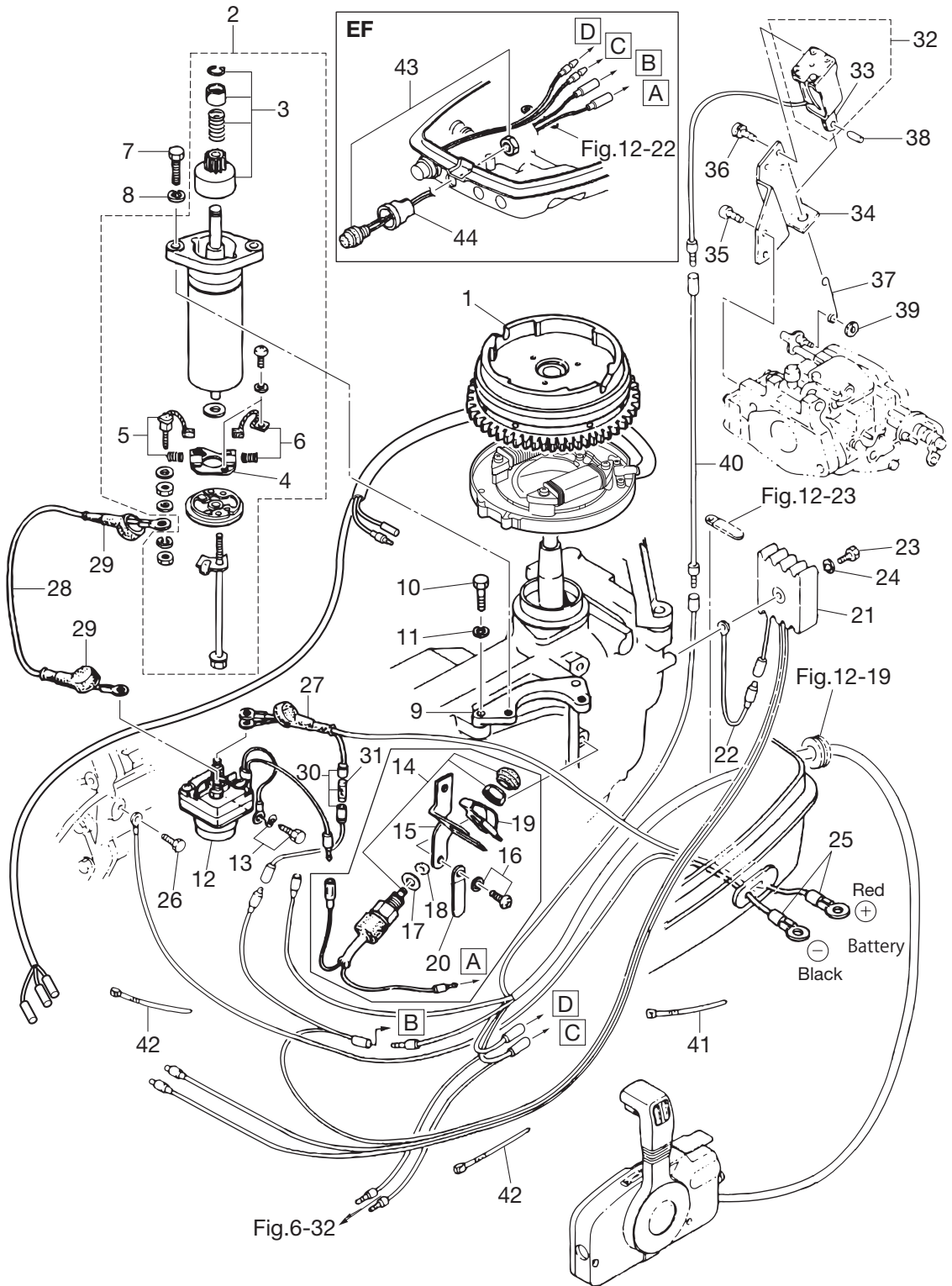
ELECTRIC STARTER (EF · EP MODEL)
エレクトリックスタータ (EF · EP モデル)



Ref.No. 見出番号	Part No. 部品番号	Description 部品名	Q'ty/個数				Remarks 備考
			M99D2	M15D2	M18E2	MX18E2	
7-1	3M3-06091-1	FLYWHEEL W/GEAR フライホイールマグネットアツシ W/ギヤ	1	1	1		
7-2	350-76010-0	STARTER MOTOR ASSY スタータモータアツシ	1	1	1		
7-3	350-76015-0	* PINION ASSY * ピニオンアツシ	1	1	1		
7-4	350-76014-0	* BRUSH HOLDER * ブラシホルダ	1	1	1		
7-5	350-76012-0	* POSITIVE BRUSH * ブラシ (+)	1	1	1		Spring
7-6	350-76013-0	* NEGATIVE BRUSH * ブラシ (-)	1	1	1		Spring
7-7	916103-0830	BOLT ボルト	2	2	2		
7-8	941303-0800	SPRING WASHER スプリングワッシャ	2	2	2		
7-9	350-76011-0	STARTER MOTOR BRACKET スタータモータブラケット	1	1	1		
7-10	916103-0830	BOLT ボルト	2	2	2		
7-11	941303-0800	SPRING WASHER スプリングワッシャ	2	2	2		
7-12	346-76040-0	STARTER SOLENOID スタータソレノイド	1	1	1		
7-13	910103-6618	BOLT ボルト	1	1	1		
7-14	398-76080-0	NEUTRAL SWITCH ニュートラルスイッチ	1	1	1		for EF Model
7-15	350-76081-0	NEUTRAL SWITCH BRACKET ニュートラルスイッチブラケット	1	1	1		for EF Model
7-16	921503-6612	SCREW スクリュ	2	2	2		for EF Model
7-17	3M4-76084-0	SPACER スペーサ ニュートラルスイッチ	1	1	1		for EF Model
7-18	3B7-63731-0	WASHER 12.5-24-1 ワッシャ 12.5-24-1	1	1	1		for EF Model
7-19	398-76083-0	NEUTRAL SWITCH ACTUATOR ニュートラルスイッチアクチエータ	1	1	1		for EF Model
7-20	398-06972-0	CLAMP 6.5-67P クランプ 6.5-67P	1	1	1		
7-21	3G2-76060-0	RECTIFIER COMPLETE レクチファイヤコンプリート	1	1	1		
7-22	3G2-76142-0	GROUND CABLE グラウンドケーブル	1	1	1		
7-23	921503-0525	SCREW スクリュ	1	1	1		
7-24	941303-0500	SPRING WASHER スプリングワッシャ	1	1	1		
7-25	3B2-76120-1	BATTERY CABLE L=2000 バッテリーケーブル L=2000	1	1	1		
7-26	910103-5612	BOLT ボルト	1	1	1		Battery Cable
7-27	3B7-76145-0	TERMINAL CAP ターミナルキャップ	1	1	1		
7-28	3B2-76147-2	STARTER CABLE L=200 スタータケーブル L=200	1	1	1		
7-29	3A3-76145-0	TERMINAL CAP ターミナルキャップ スタータ	2	2	2		

Fig. 7

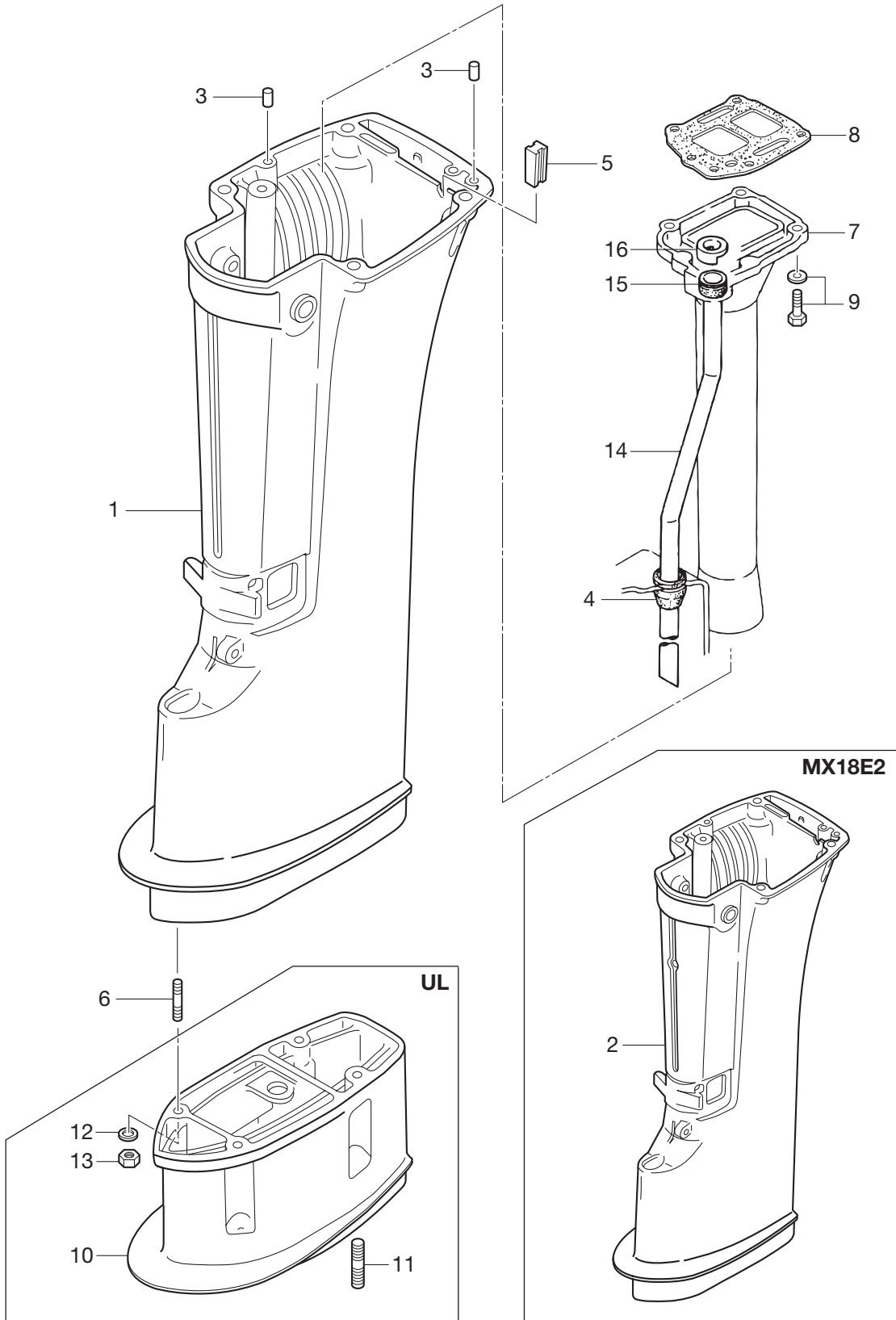
ELECTRIC STARTER (EF · EP MODEL)
エレクトリックスタータ (EF · EP モデル)



Ref.No. 見出番号	Part No. 部品番号	Description 部 品 名	Q' ty/個数				Remarks 備 考
			M99D2	M15D2	M18E2	MX18E2	
7-30	3B2-76062-0	FUSE WIRE ASSY L=355 ヒューズワイヤアッソ L=355	1	1	1		
7-31	346-76212-0	* FUSE 15A * ヒューズ 15A	1	1	1		
7-32	361-76050-0	CHOKO SOLENOID チョークソレノイド	1	1	1		for EP Model
7-33	361-76073-0	* PLUNGER * プランジャ チョークソレノイド	1	1	1		
7-34	3G2-76055-2	CHOKO SOLENOID BRACKET チョークソレノイドブラケツ	1	1	1		
7-35	921503-6512	SCREW スクリユ	2	2	2		
7-36	921503-6408	SCREW スクリユ	3	3	3		
7-37	3G2-76057-1	CHOKO SOLENOID HOOK チョークソレノイドフック	1	1	1		
7-38	951403-0312	SPRING PIN 3-12 スプリングピン 3-12	1	1	1		
7-39	3C7-03271-1	O-RING 1.5-2.5 オリツグ 1.5-2.5	1	1	1		
7-40	398-76049-0	LEAD WIRE リードワイヤ (ブラック)	1	1	1		Black
7-41	353-84398-0	BAND 100 バンドリードワイヤ 100	1	1	1		for EF Model
7-42	353-84398-0	BAND 100 バンドリードワイヤ 100	2	2	2		for EP Model
7-43	361-76026-0	MAIN SWITCH ASSY メインスイッチアッソ	1	1	1		for EF Model
7-44	346-76039-1	SWITCH PROTECTOR スイッチプロテクタ	1	1	1		for EF Model

Fig. 8

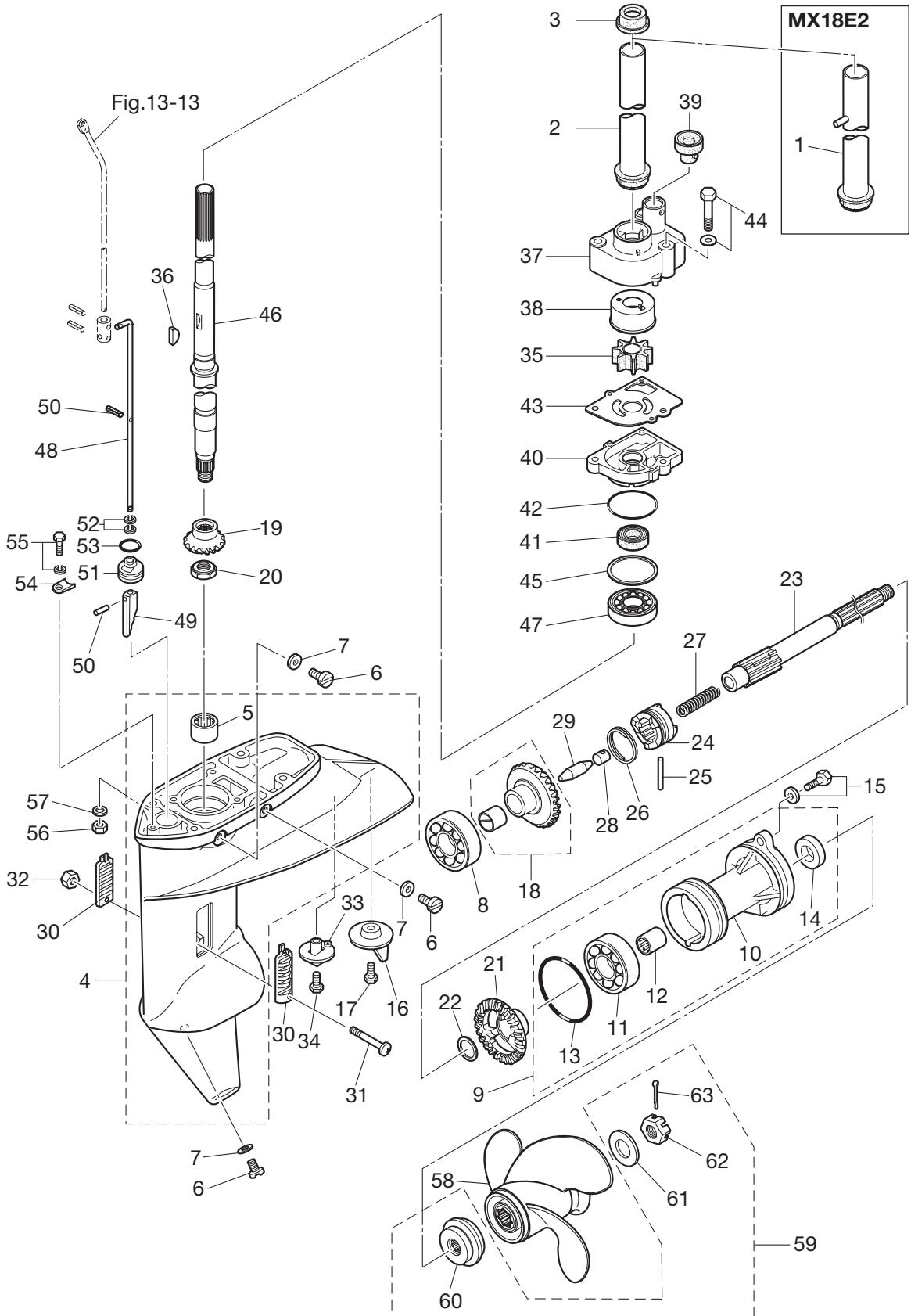
DRIVE SHAFT HOUSING
ドライブシャフトハウジング



Ref.No. 見出番号	Part No. 部品番号	Description 部品名	Q'ty/個数				Remarks 備考	
			M/99D2	M15D2	M18E2	MX18E2		
8-1	1	350Q61191-3	DRIVE SHAFT HOUSING (S) ドライブシャフトハウジング (S)	1	1	1		for Transom "S" STD
8-1	2	350Q61192-3	DRIVE SHAFT HOUSING (L) ドライブシャフトハウジング (L)	1	1	1		for Transom "L"&"UL" STD
8-2	1	3LDQ61191-0	DRIVE SHAFT HOUSING (S) ドライブシャフトハウジング (S)				1	for Transom "S" MX18E2
8-2	2	3LDQ61192-0	DRIVE SHAFT HOUSING (L) ドライブシャフトハウジング (L)				1	for Transom "L"&"UL" MX18E2
8-3		345-01111-0	DOWEL PIN 6-12 タウエルピン 6-12	4	4	4	4	
8-4		350-65204-0	WATER PIPE AUXILIARY MOUNT ウォーターパイプオウキシリアリマウント	1	1	1	1	Water Pipe Guide Rubber
8-5		398-61207-0	IDLE EXHAUST PORT GROMMET アイドルエキゾーストポートグロメット	1	1	1	1	
8-6		9153E3-0825	STUD スタット	4	4	4	4	
8-7		362-02311-0	EXHAUST PIPE エキゾーストパイプ	1	1	1	1	
8-8		362-02312-2	EXHAUST PIPE GASKET エキゾーストパイプガスケット	1	1	1	1	
8-9		910103-5625	BOLT スタット	5	5	5	5	
8-10		350Q61110-0	EXTENSION HOUSING エクステンションハウジング (UL)	1	1	1	1	for Transom "UL"
8-11		9153E3-0825	STUD スタット	4	4	4	4	for Transom "UL"
8-12		3P0-66233-0	WASHER 8.1-16-1.5 ワッシャ 8.1-16-1.5	4	4	4	4	for Transom "UL"
8-13		930103-0800	NUT ナット	4	4	4	4	for Transom "UL"
8-14	1	350-65100-0	WATER PIPE (S) ウォーターパイプ (S)	1	1	1	1	for Transom "S"
8-14	2	350-65110-0	WATER PIPE (L) ウォーターパイプ (L)	1	1	1	1	for Transom "L"
8-14	3	350-65120-0	WATER PIPE (UL) ウォーターパイプ (UL)	1	1	1	1	for Transom "UL"
8-15		350-65206-0	WATER PIPE SEAL (UPPER) ウォーターパイプシール (アッパ)	1	1	1	1	
8-16		350-65205-0	COLLAR カラー ウォーターパイプ	1	1	1	1	

Fig. 9

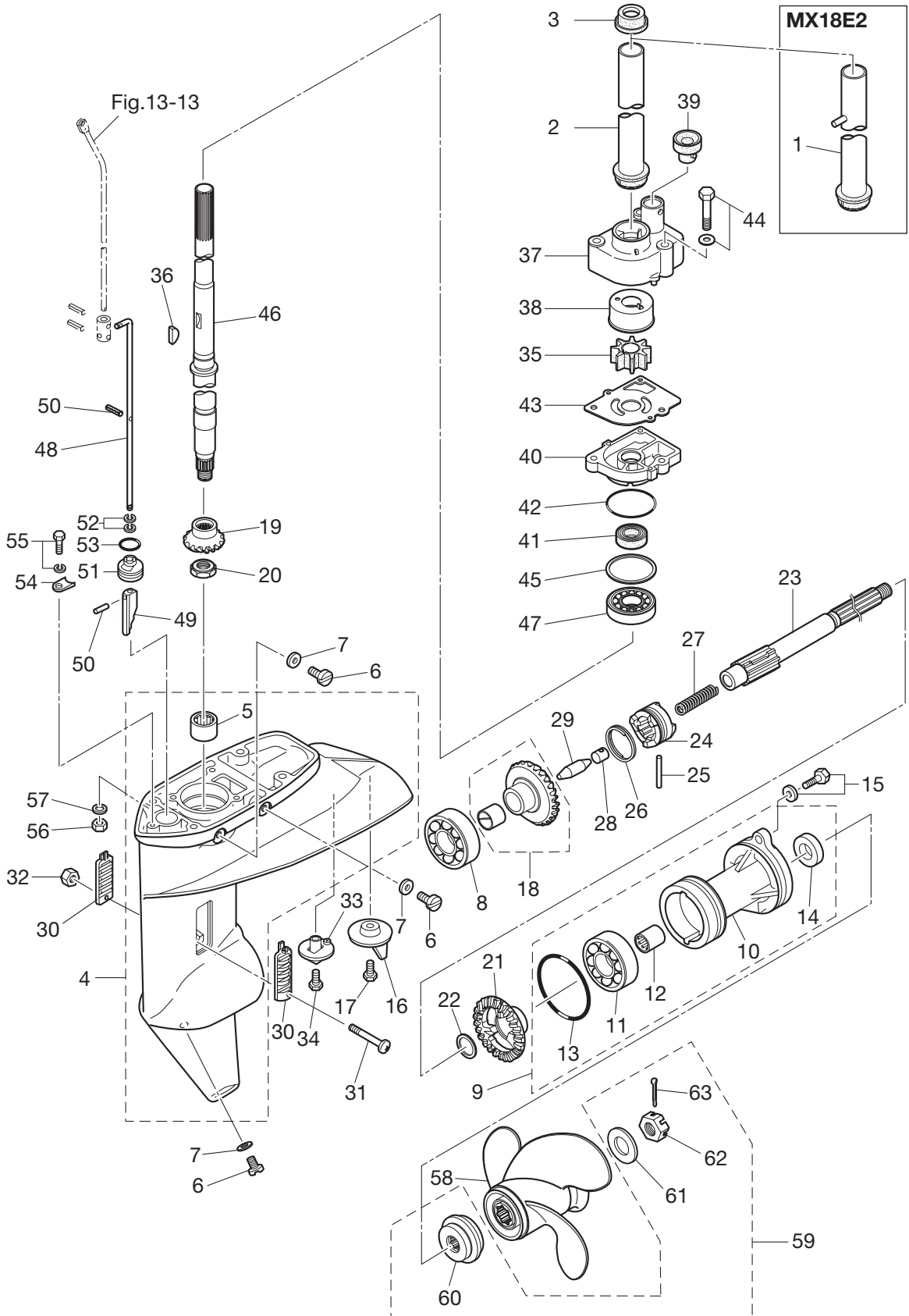
GEAR CASE
ギヤケース



Ref.No. 見出番号	Part No. 部品番号	Description 部 品 名	Q'ty/個数				Remarks 備 考
			M9/9D2	M15D2	M18E2	MX18E2	
9-1	3LD-64325-0	GIRD PIPE ASSY ガ-ドパイプ アッソ				1	for MX18E2
9-2	350-64322-0	GIRD PIPE ガ-ドパイプドライブシャフト	1	1	1		for M18E2 & M15/9.9D2
9-3	350-64326-1	GROMMET グロメット アッパドライブシャフト	1	1	1	1	
9-4	3V9Q60000-0	GEAR CASE ASSY ギヤケースアッソ	1	1	1	1	
9-5	350-60211-0	* ROLLER BEARING 16-24-20 * ローラベアリング 16-24-20	1	1	1	1	
9-6	332-60005-2	PLUG プラグ	3	3	3	3	
9-7	332-60006-0	GASKET 8.1-15-1 ガスケット 8.1-15-1	3	3	3	3	
9-8	9601-0-6205	BALL BEARING6205 ボールベアリング 6205	1	1	1	1	
9-9	398Q60100-1	PROPELLER SHAFT HOUSING ASSY プロペラシャフトハウジングアッソ	1	1	1	1	
9-10	362Q60101-1	* PROPELLER SHAFT HOUSING * プロペラシャフトハウジング	1	1	1	1	
9-11	9601-0-6205	* BALL BEARING 6205 * ボールベアリング 6205	1	1	1	1	
9-12	362-60211-0	* ROLLER BEARING 17-24-20 * ローラベアリング 17-24-20	1	1	1	1	
9-13	121-32071-0	* O-RING 2.4-59.6 * Oリング 2.4-59.6	1	1	1	1	
9-14	346-65013-0	* OIL SEAL 17-30-9 * オイルシール 17-30-9	1	1	1	1	
9-15	9101E3-5625	BOLT ボルト	2	2	2	2	
9-16	3V1-60217-0	TRIM TAB トリムタブ	1	1	1	1	
9-17	910103-5620	BOLT ボルト	1	1	1	1	
9-18	350-64010-0	BEVEL GEAR ASSY (A) ベベルギヤアッソ (A)	1	1	1	1	
9-19	350-64020-0	BEVEL GEAR B ベベルギヤ B	1	1	1	1	
9-20	346-64027-1	NUT ナット ベベルギヤ B	1	1	1	1	
9-21	362-64030-0	BEVEL GEAR C ベベルギヤ C	1	1	1	1	
9-22	350-64032-0	WASHER 17.1-22-1.5 ワッシャ 17.1-22-1.5	1	1	1	1	
9-23	362-64211-2	PROPELLER SHAFT プロペラシャフト	1	1	1	1	
9-24	362-64215-0	CLUTCH クラッチ	1	1	1	1	
9-25	350-64218-0	PIN φ5-30 ピン クラッチ φ5-30	1	1	1	1	
9-26	350-64219-0	SNAP スナップ クラッチピン	1	1	1	1	
9-27	332-64221-0	SPRING スプリング クラッチ	1	1	1	1	
9-28	350-64222-1	SPRING RETAINER スプリングリテーナ クラッチ	1	1	1	1	
9-29	350-64223-1	PUSH ROD プッシュロッド クラッチ	1	1	1	1	

Fig. 9

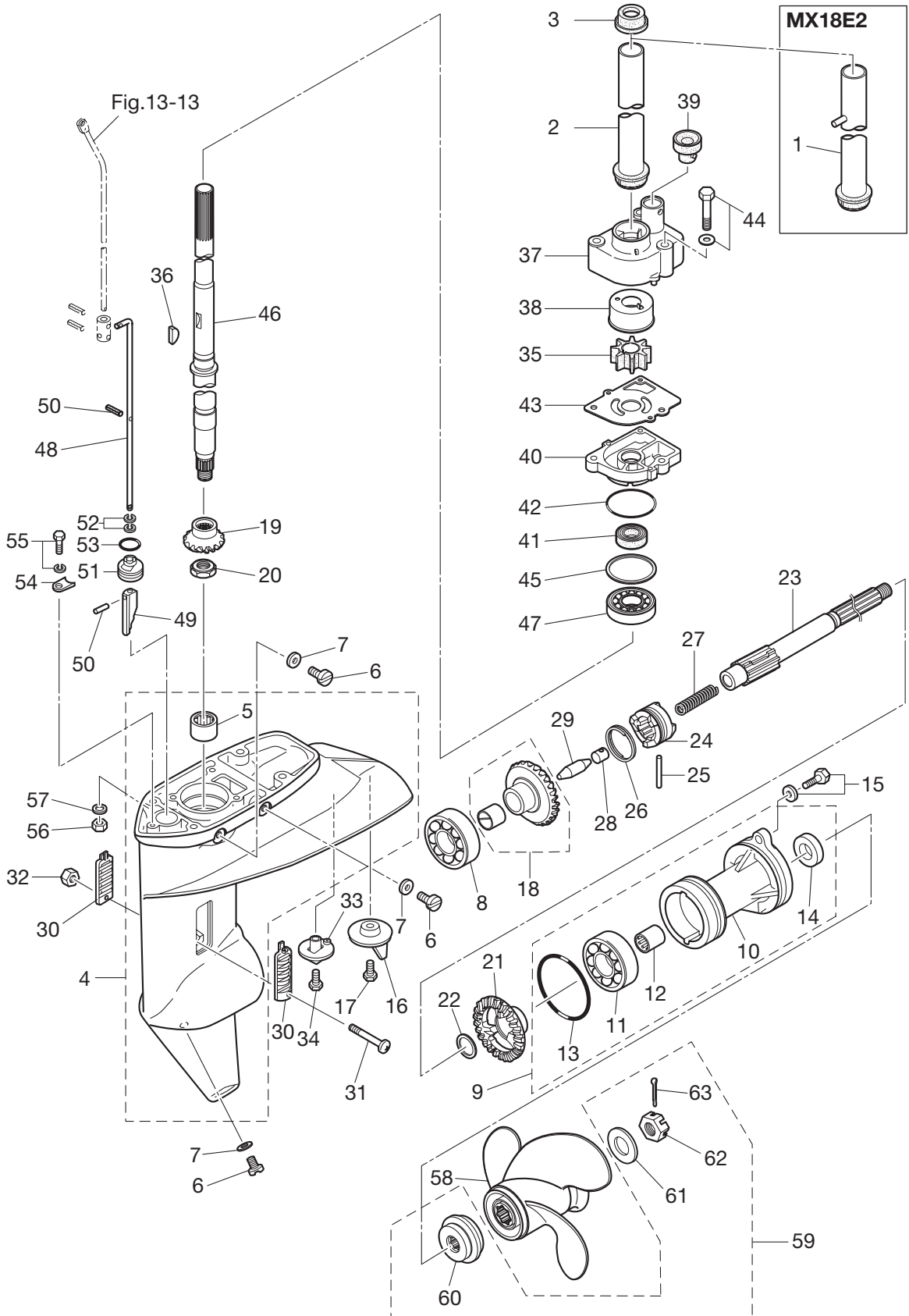
GEAR CASE
ギヤケース



Ref.No. 見出番号	Part No. 部品番号	Description 部 品 名	Q'ty/個数				Remarks 備 考
			M99D2	M15D2	M18E2	MX18E2	
9-30	362-60206-1	WATER STRAINER ウォーターストレーナ	2	2	2	2	
9-31	921503-0430	SCREW スクリュ	1	1	1	1	
9-32	930403-0400	NYLON NUT 4-P0.7 ナイロンナット 4-P0.7	1	1	1	1	
9-33	369-60206-0	WATER STRAINER ウォーターストレーナ	1	1	1	1	
9-34	921803-0620	SCREW スクリュ	1	1	1	1	
9-35	334-65021-0	WATER PUMP IMPELLER ウォーターポンプインペラ	1	1	1	1	
9-36	350-65022-0	KEY キー	1	1	1	1	
9-37	350-65016-1	PUMP CASE (UPPER) ポンプケース (アツパ)	1	1	1	1	
9-38	350-65011-1	PUMP CASE LINER ポンプケースライナ	1	1	1	1	
9-39	350-65014-0	WATER PIPE SEAL (LOWER) ウォーターパイプシール (ロワ)	1	1	1	1	
9-40	350-65017-0	PUMP CASE (LOWER) ポンプケース (ロワ)	1	1	1	1	
9-41	332-60223-0	OIL SEAL 13.8-26-9.5 オイルシール 13.8-26-9.5	1	1	1	1	
9-42	336-62415-0	O-RING 3.5-36 Oリング 3.5-36	1	1	1	1	
9-43	350-65025-0	WATER PUMP GUIDE PLATE ウォーターポンプガイドプレート	1	1	1	1	
9-44	9101F4-5652	BOLT ボルト	3	3	3	3	
9-45	1 346-64081-0	SHIM 35-41.9-0.1 シム 35-41.9-0.1	A	A	A	A	
9-45	2 346-64082-0	SHIM 35-41.9-0.15 シム 35-41.9-0.15	A	A	A	A	
9-45	3 346-64083-0	SHIM 35-41.9-0.3 シム 35-41.9-0.3	A	A	A	A	
9-45	4 346-64084-0	SHIM 35-41.9-0.5 シム 35-41.9-0.5	A	A	A	A	
9-46	1 350-64301-0	DRIVE SHAFT (S) ドライブシャフト (S)	1	1	1	1	for Transom "S"
9-46	2 350-64302-0	DRIVE SHAFT (L) ドライブシャフト (L)	1	1	1	1	for Transom "L"
9-46	3 350-64303-0	DRIVE SHAFT (UL) ドライブシャフト (UL)	1	1	1	1	for Transom "UL"
9-47	9601-0-6302	BALL BEARING 6302 ボールベアリング 6302	1	1	1	1	
9-48	1 398-66012-0	CAM ROD (S) カムロッド (S)	1	1	1	1	for Transom "S"
9-48	2 398-66013-0	CAM ROD (L) カムロッド (L)	1	1	1	1	for Transom "L"
9-48	3 398-66014-0	CAM ROD (UL) カムロッド (UL)	1	1	1	1	for Transom "UL"
9-49	3C8-66011-0	CLUTCH CAM クラッチカム	1	1	1	1	
9-50	951407-0312	SPRING PIN 3-12 スプリングピン 3-12	2	2	2	2	
9-51	398-66031-0	CAM ROD BUSHING カムロッドブッシング	1	1	1	1	

Fig. 9

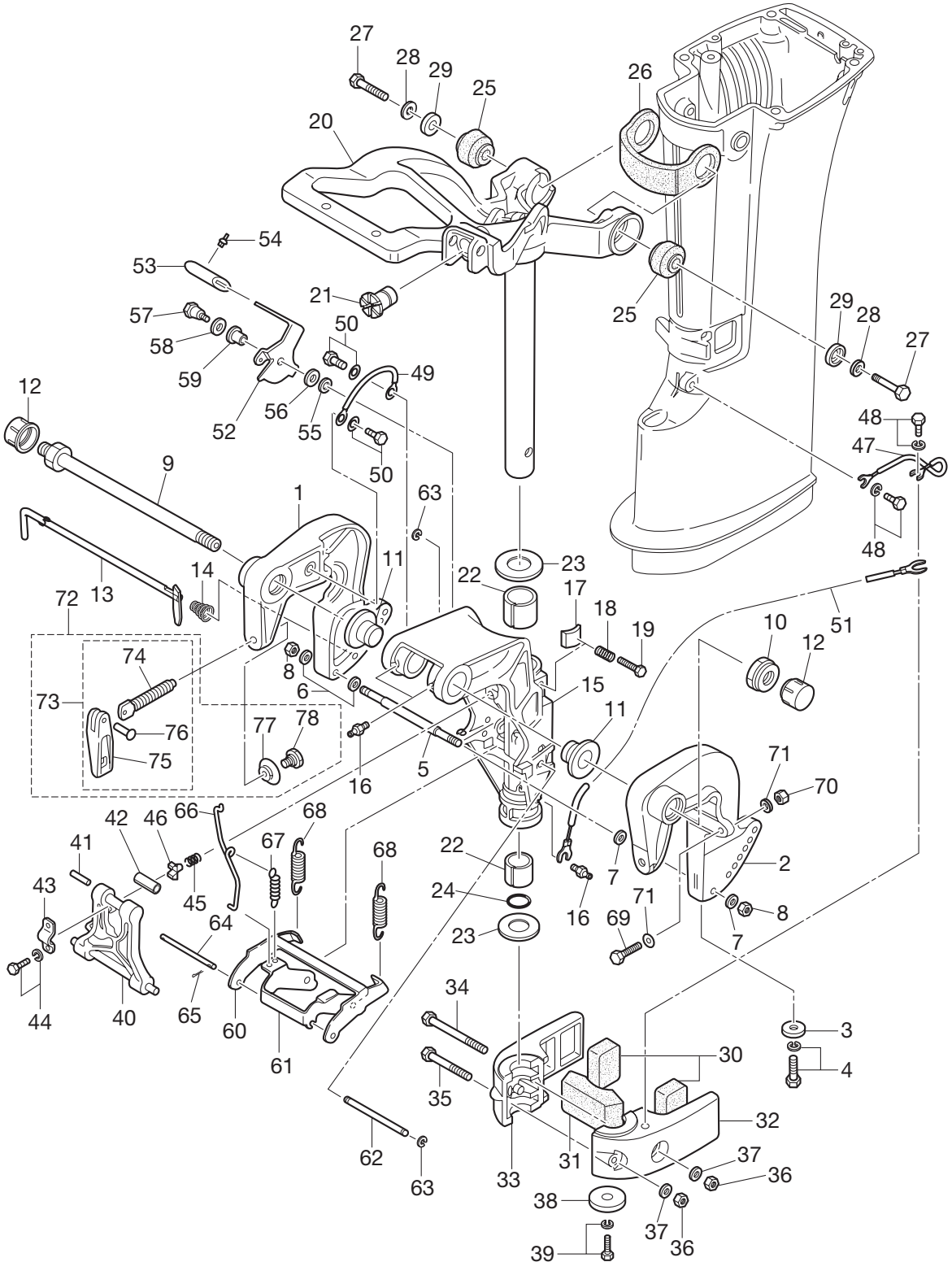
GEAR CASE
ギヤケース



Ref.No. 見出番号	Part No. 部品番号	Description 部品名	Q'ty/個数				Remarks 備考
			M99D2	M15D2	M18E2	MX18E2	
9-52	332-66021-0	O-RING 2.4-5.8 リング 2.4-5.8	2	2	2	2	
9-53	336-62415-0	O-RING 3.5-36 リング 3.5-36	1	1	1	1	
9-54	332-66033-0	STOPPER ストッパ カムロッドブッシング	1	1	1	1	
9-55	910103-6512	BOLT ボルト	1	1	1	1	
9-56	930103-0800	NUT ナット	4	4	4	4	
9-57	3P0-66233-0	WASHER 8.1-16-1.5 ワッシャ 8.1-16-1.5	4	4	4	4	
9-58	1 3BAB64516-1	PROPELLER ASSY (8") プロペラアッシー (8")	1	1	1	1	M18:UL, M15/9.9:L,UL STD 3×235×203
9-58	2 3BAB64518-1	PROPELLER ASSY (9") プロペラアッシー (9")	1	1	1	1	M18:S&L, M15/9.9:S STD 3×235×229
9-58	3 362B64107-0	PROPELLER ASSY (6") プロペラアッシー (6")	1	1	1	1	OPT 3×234×155
9-58	4 3BAB64521-1	PROPELLER ASSY (10") プロペラアッシー (10")	1	1	1	1	OPT 3×235×254
9-58	5 3BAB64524-1	PROPELLER ASSY (11.5") プロペラアッシー (11.5")	1	1	1	1	OPT 3×235×292
9-59	3V9-87326-0	PROPELLER HARDWARE KIT プロペラハードウェアキット	1	1	1	1	
9-60	362-64231-0	* THRUST HOLDER * スラストホルダ プロペラ	1	1	1	1	
9-61	346-64124-5	* WASHER 12.5-32-2.5 * ワッシャ 12.5-32-2.5	1	1	1	1	
9-62	346-64121-5	* PROPELLER NUT * プロペラナット	1	1	1	1	
9-63	951503-0322	* SPLIT PIN 3-22 * スプリットピン 3-22	1	1	1	1	

Fig. 10

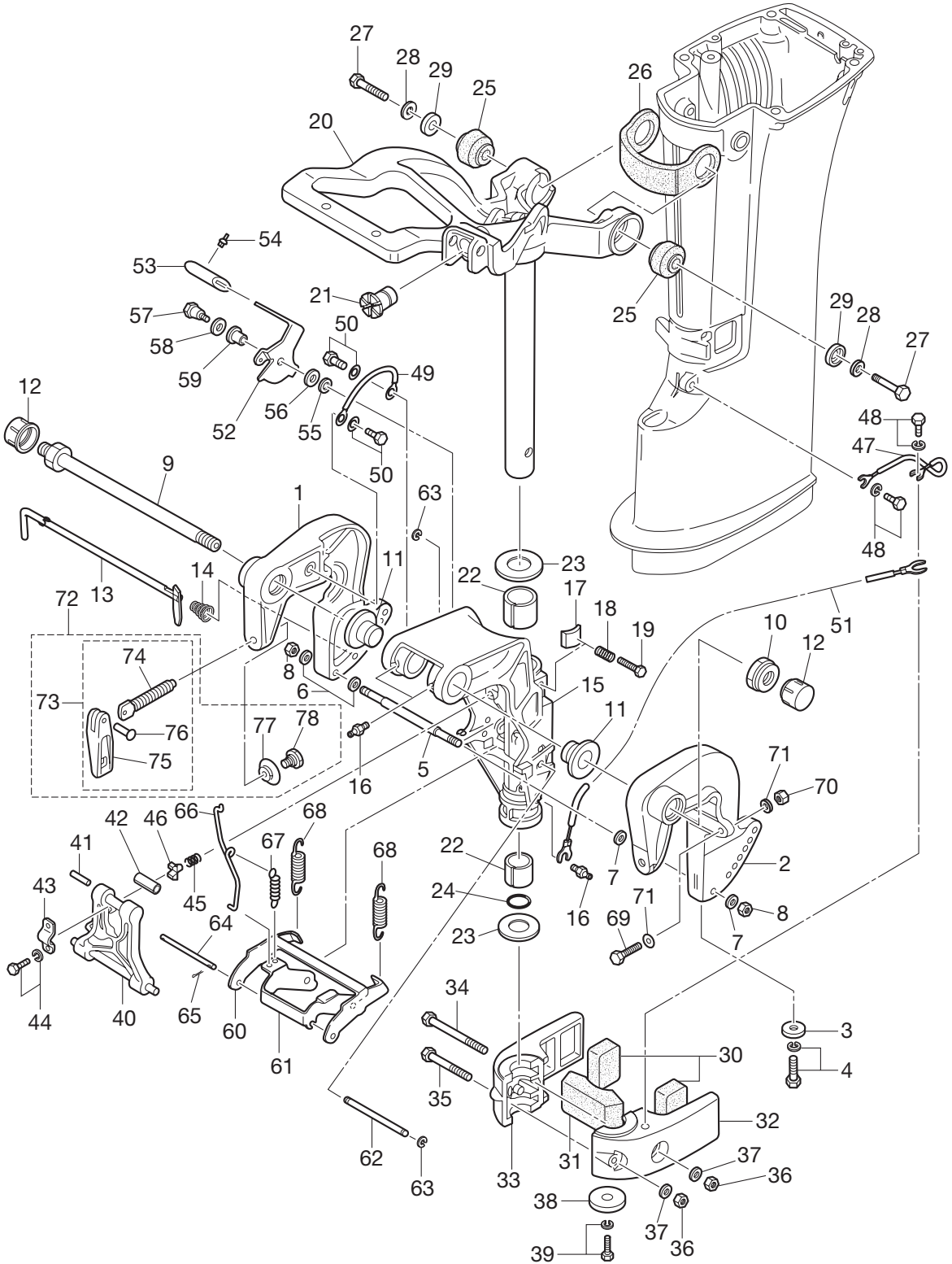
BRACKET
ブラケット



Ref.No. 見出番号	Part No. 部品番号	Description 部 品 名	Q'ty/個数				Remarks 備 考
			M99D2	M15D2	M18E2	MX18E2	
10-1	3V6Q62112-2	CLAMP BRACKET (R) クランプブラケット (R)	1	1	1	1	Starboard Side
10-2	3V6Q62113-1	CLAMP BRACKET (L) クランプブラケット (L)	1	1	1	1	Port Side
10-3	338-60218-2	ANODE アノード	1	1	1	1	
10-4	910103-5620	BOLT ボルト	1	1	1	1	
10-5	3V6-62117-0	DISTANCE PIECE ディスタンスピース	1	1	1	1	
10-6	9401E3-0600	WASHER ワッシャ	2	2	2	2	
10-7	9401E3-0600	WASHER ワッシャ	2	2	2	2	
10-8	930103-0600	NUT ナット	2	2	2	2	
10-9	3AC-62191-0	SWIVEL BRACKET SHAFT ASSY スイベルブラケットシャフトアッセン	1	1	1	1	Bracket Bolt
10-10	346-62124-1	NYLON NUT 7/8 ナイロンナット 7/8	1	1	1	1	
10-11	349-62126-0	BUSHING 26-32 ブッシング 26-32	2	2	2	2	
10-12	346-62127-0	CAP NUT キャップナット ブラケットボルト	2	2	2	2	
10-13	350-62121-2	THRUST ROD スラストロッド	1	1	1	1	
10-14	369-62122-2	THRUST ROD SPRING スラストロッドスプリング	1	1	1	1	
10-15	3G2Q62310-1	SWIVEL BRACKET スイベルブラケット	1	1	1	1	
10-16	344-67177-1	GREASE FITTING グリスフィッティング	3	3	3	3	
10-17	345-62441-0	FRICITION PIECE フリクションピース	1	1	1	1	
10-18	346-62421-1	FRICITION SPRING フリクションスプリング	1	1	1	1	
10-19	9101E3-0830	BOLT ボルト	1	1	1	1	
10-20	350Q62010-2	STEERING SHAFT ASSY ステアリングシャフトアッセン	1	1	1	1	
10-21	350-63064-0	UNIVERSAL PINION ユニバーサルピニオン	1	1	1	1	
10-22	350-62417-0	BUSHING 24-30-30 ブッシング 24-30-30	2	2	2	2	
10-23	350-62423-0	THRUST PLATE (UPPER) スラストプレート (アッパ)	2	2	2	2	
10-24	350-62415-0	O-RING 3.5-22 Oリング 3.5-22	1	1	1	1	
10-25	350-61301-0	RUBBER MOUNT (UPPER) ラバーマウント (アッパ)	2	2	2	2	
10-26	350-61337-0	DAMPER (UPPER) ダンパ (アッパ)	1	1	1	1	
10-27	398-61307-0	BOLT 10-45 ボルト 10-45	2	2	2	2	
10-28	940103-1000	WASHER ワッシャ	2	2	2	2	
10-29	398-61308-2	WASHER ワッシャ マウントラバーアッパ	2	2	2	2	

Fig. 10

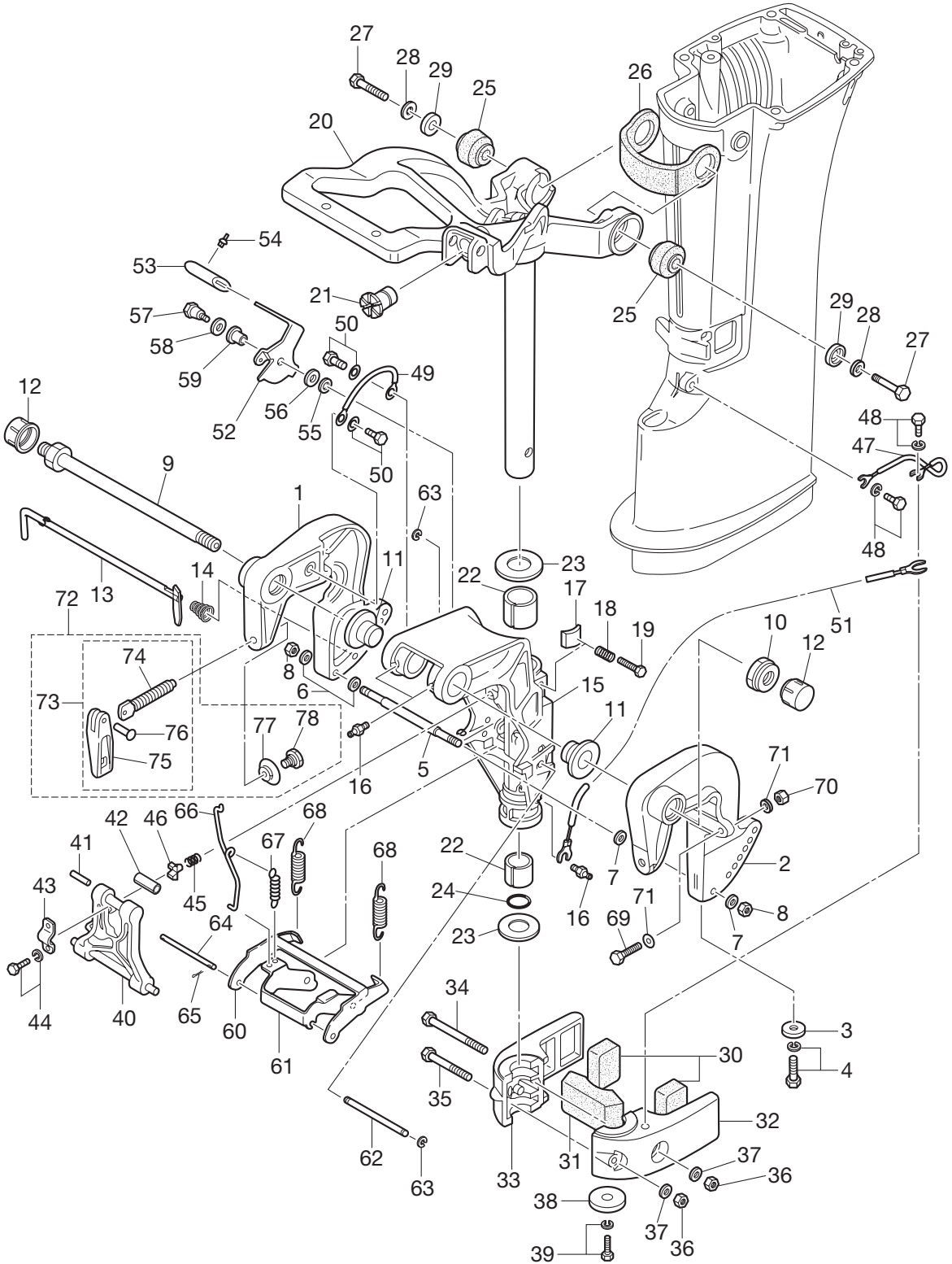
BRACKET
ブラケット



Ref.No. 見出番号	Part No. 部品番号	Description 部 品 名	Q'ty/個数				Remarks 備 考
			M99D2	M15D2	M18E2	MX18E2	
10-30	350-61302-0	RUBBER MOUNT (LOWER) ラバ [○] マウント (ロワ)	2	2	2	2	
10-31	350-61336-0	DAMPER (LOWER) ダンパ [○] (ロワ)	1	1	1	1	
10-32	350Q61402-1	MOUNT BRACKET (L) マウントブ [○] ラケット (L)	1	1	1	1	Port Side
10-33	350Q61401-0	MOUNT BRACKET (R) マウントブ [○] ラケット (R)	1	1	1	1	Starboard Side
10-34	9161E3-0885	BOLT ボルト	1	1	1	1	
10-35	9161E3-0855	BOLT ボルト	1	1	1	1	
10-36	930103-0800	NUT ナット	2	2	2	2	
10-37	3P0-66233-0	WASHER 8.1-16-1.5 ワッシャ 8.1-16-1.5	2	2	2	2	
10-38	338-60218-2	ANODE アノ [○] ド	1	1	1	1	
10-39	910103-5620	BOLT ボルト	1	1	1	1	
10-40	3G2Q62993-1	TILT STOPPER チルトストッパ [○]	1	1	1	1	
10-41	951403-0540	SPRING PIN スプリングピ [○] ン	1	1	1	1	
10-42	350-62437-0	BUSHING 8.2-10-26.5 ブッシング 8.2-10-26.5	1	1	1	1	
10-43	350-62439-1	SETTING PLATE セッティングプ [○] レート	1	1	1	1	
10-44	9101E3-5818	BOLT ボルト	2	2	2	2	
10-45	3C8-62421-1	FRICTION SPRING フリクションスプリング [○]	1	1	1	1	
10-46	346-62438-0	SETTING PIECE セッティングピ [○] ース チルトストッパ [○]	1	1	1	1	
10-47	398-62396-1	GROUND L=130 グラント [○] (ア [○] スワイヤ) L=130	1	1	1	1	Mount Bracket (L) -Drive Shaft Housing
10-48	910103-5610	BOLT ボルト	2	2	2	2	
10-49	398-62396-1	GROUND L=130 グラント [○] (ア [○] スワイヤ) L=130	1	1	1	1	Clamp Bracket (R) -Swivel Bracket
10-50	9101E3-5612	BOLT ボルト	2	2	2	2	
10-51	3A3-62396-1	GROUND L=110 グラント [○] (ア [○] スワイヤ) L=110	1	1	1	1	Swivel Bracket -Mount Bracket (L)
10-52	3G2-66311-1	REVERSE LOCK LEVER リバ [○] スロックレバ [○]	1	1	1	1	
10-53	3AL-66333-0	REVERSE LOCK LEVER GRIP リバ [○] スロックレバ [○] グリップ [○]	1	1	1	1	
10-54	346-66334-0	STOPPER ストッパ [○] リバ [○] スロックレバ [○] グリップ [○]	1	1	1	1	
10-55	3R0-66308-0	WASHER 6-16-1.5 ワッシャ 6-16-1.5	1	1	1	1	
10-56	3AA-83719-0	WASHER 8.5-18-1.6 ワッシャ 8.5-18-1.6	1	1	1	1	
10-57	3AL-05254-0	SHOULDER BOLT 6-8 ショルダ [○] ボルト 6-8	1	1	1	1	
10-58	940103-0800	WASHER ワッシャ	1	1	1	1	

Fig. 10

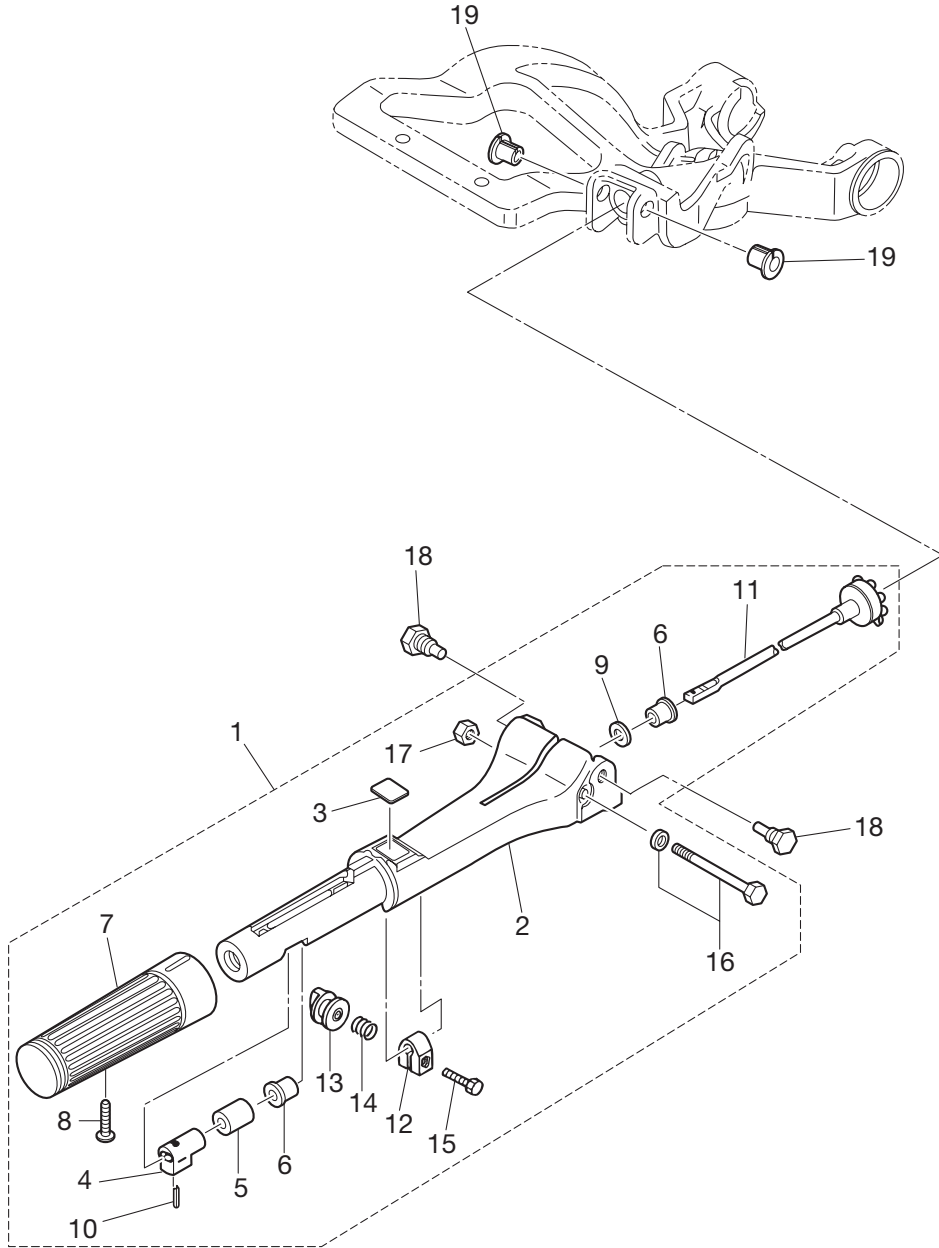
BRACKET
ブラケット



Ref.No. 見出番号	Part No. 部品番号	Description 部 品 名	Q'ty/個数				Remarks 備 考
			M99D2	M15D2	M18E2	MX18E2	
10-59	3AL-05212-0	BUSHING 8.1-20 ブッシング 8.1-20	1	1	1	1	
10-60	3G2-66351-0	REVERSE LOCK (R) リバースロック (R)	1	1	1	1	
10-61	3G2-66313-1	REVERSE LOCK ARM リバースロックアーム	1	1	1	1	
10-62	3G2-66319-1	REVERSE LOCK SHAFT リバースロックシャフト A	1	1	1	1	
10-63	945303-0600	E-RING d=6 Eリング d=6	2	2	2	2	
10-64	3G2-66321-0	REVERSE LOCK ROD リバースロックロッド	1	1	1	1	
10-65	951503-0212	SPLIT PIN 2-12 スプリットピン 2-12	1	1	1	1	
10-66	3G2-66312-1	REVERSE LOCK LINK リバースロックリンク A	1	1	1	1	
10-67	350-66315-0	REVERSE LOCK SPRING リバースロックスプリング	1	1	1	1	
10-68	3G2-66331-0	REVERSE LOCK SPRING (S) リバースロックスプリング (S)	2	2	2	2	
10-69	910103-0885	BOLT ボルト	2	2	2	2	OPT
10-70	930103-0800	NUT ナット	2	2	2	2	OPT
10-71	940103-0800	WASHER ワッシャ	4	4	4	4	OPT
10-72	3V1Q62105-0	CLAMP SCREW KIT クランプスクリューキット	2	2	2	2	
10-73	3V1Q62108-0	* CLAMP SCREW ASSY * クランプスクリューアッシー	1	1	1	1	
10-74	3V1-62106-0	** CLAMP SCREW ** クランプスクリュー	1	1	1	1	
10-75	332Q62102-1	** CLAMP SCREW HANDLE ** クランプスクリューハンドル	1	1	1	1	
10-76	3C8-62104-2	** RIVET 3-22 ** リベット 3-22	1	1	1	1	
10-77	332-62101-1	* CLAMP SCREW PAD * クランプスクリューパッド	1	1	1	1	
10-78	3C8-62107-0	* SHOULDER BOLT * ショルダーボルト	1	1	1	1	

Fig. 11

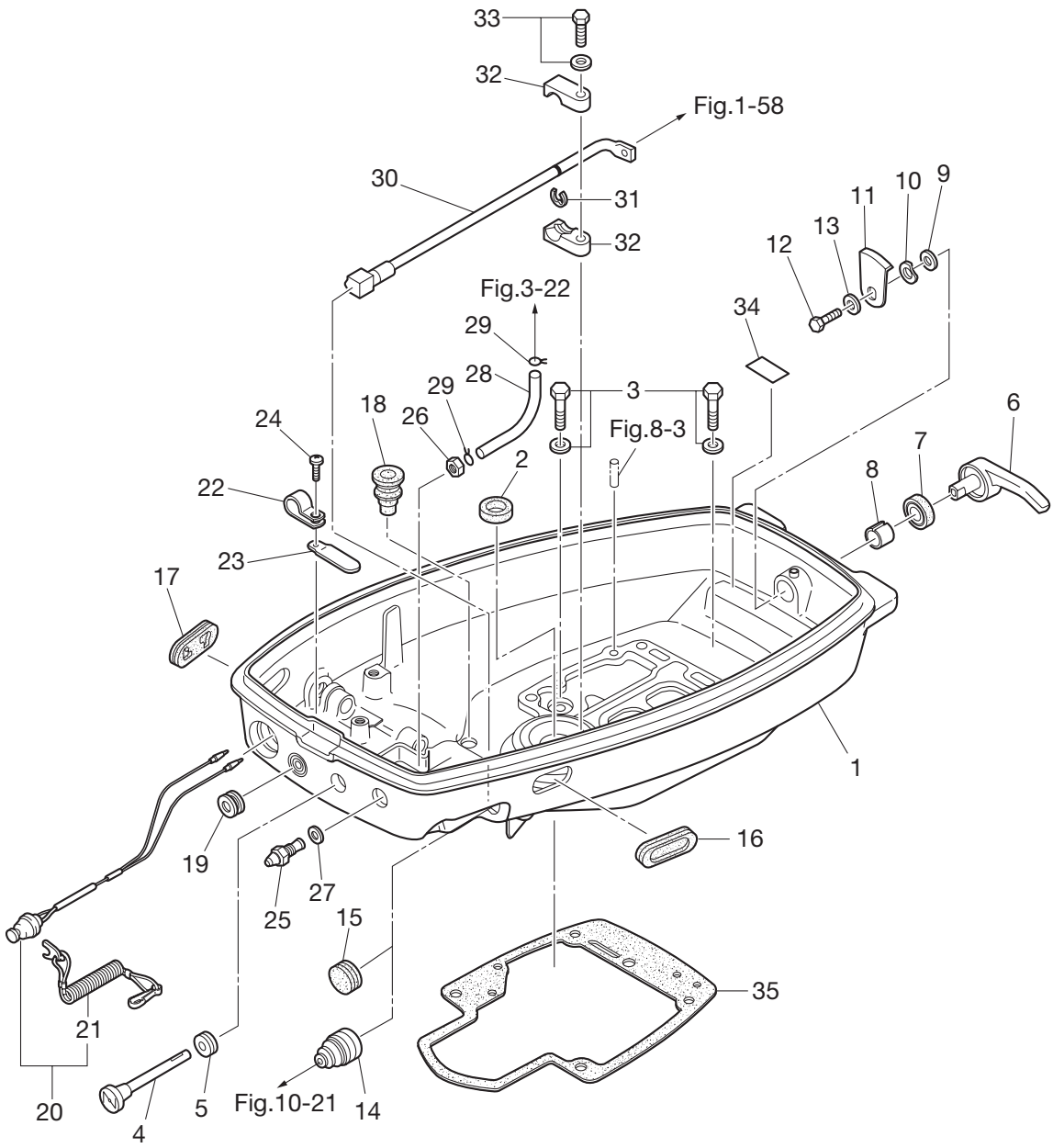
TILLER HANDLE
ティラハンドル



Ref.No. 見出番号	Part No. 部品番号	Description 部品名	Q'ty/個数				Remarks 備考
			M99D2	M15D2	M18E2	MX18E2	
11-1	3M3Q63005-1	TILLER HANDLE SUB-ASSY ティラハンドルサブアッシー	1	1	1	1	
11-2	398Q63011-1	* TILLER HANDLE * ティラハンドル	1	1	1	1	Steering Handle
11-3	369-72019-1	* THROTTLE DECAL * スロットルデカール	1	1	1	1	
11-4	398-63053-0	* SPACER * スペース スロットルシャフト A	1	1	1	1	
11-5	345-63048-0	* THROTTLE SHAFT DAMPER * スロットルシャフトダンパ A	1	1	1	1	
11-6	350-63046-0	* BUSHING 8.4-10-11 * ブッシング 8.4-10-11	2	2	2	2	
11-7	398-63012-0	* GRIP * グリップ	1	1	1	1	
11-8	921803-0525	* SCREW * スクリュー	1	1	1	1	
11-9	941403-1000	* WAVE WASHER d=10 * ウェーブワッシャ d=10	1	1	1	1	
11-10	951403-0310	* SPRING PIN 3-10 * スプリングピン 3-10	1	1	1	1	
11-11	398-63041-0	* THROTTLE SHAFT * スロットルシャフト A	1	1	1	1	
11-12	3V1-63035-1	* FRICTION PIECE * フリクションピース	1	1	1	1	
11-13	3V1-63077-0	* ADJUSTING NUT * アジャストナット	1	1	1	1	
11-14	3V1-63036-0	* SPRING * スプリング	1	1	1	1	
11-15	9101E3-0625	* BOLT * ボルト	1	1	1	1	
11-16	9101E3-5675	* BOLT * ボルト	1	1	1	1	
11-17	930403-0600	* NYLON NUT 6-P1.0 * ナイロンナット 6-P1.0	1	1	1	1	
11-18	346-63201-2	BOLT ボルト ハンドル A	2	2	2	2	
11-19	345-63207-0	COLLAR 9.8-12.7-7.5 カラー 9.8-12.7-7.5	2	2	2	2	

Fig. 12

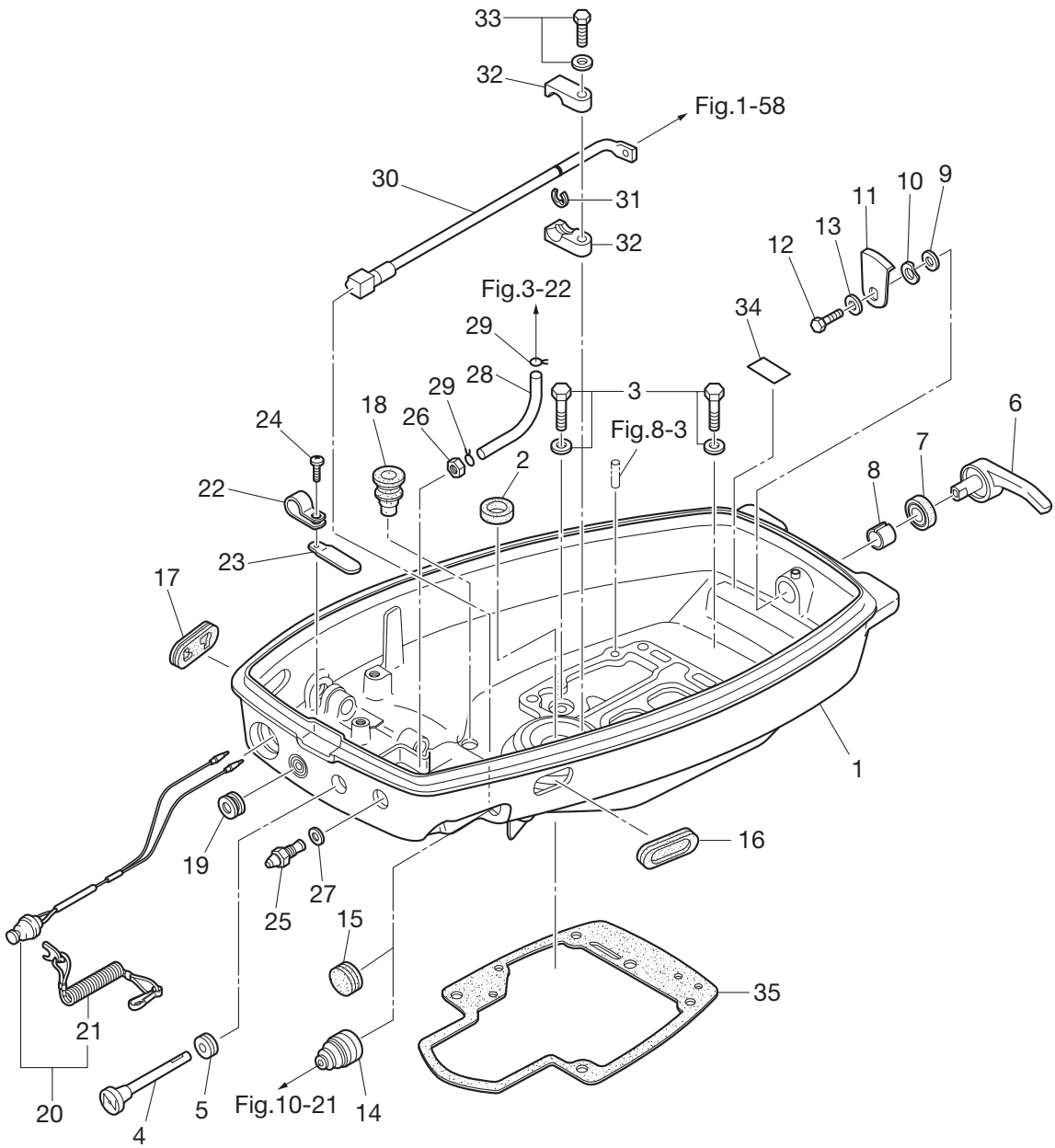
BOTTOM COWL
ボトムカウル



Ref.No. 見出番号	Part No. 部品番号	Description 部 品 名	Q'ty/個数				Remarks 備 考
			M9.9D2	M15D2	M18E2	MX18E2	
12-1	1	350Q67100-5 BOTTOM COWL ボトムカウル	1	1	1		for M18E2 & M15/9.9D2 Motor Cover
12-1	2	3LDQ67100-0 BOTTOM COWL ボトムカウル				1	for MX18E2 Motor Cover
12-2		350-01215-1 OIL SEAL 12.8-25-7 オイルシール 12.8-25-7	1	1	1		for M18E2 & M15/9.9D2
12-3		9101E3-5620 BOLT ボルト	2	2	2	2	
12-4		3G2-67151-1 CHOKE ROD チョークロッド	1	1	1	1	
12-5		350-67104-0 CHOKE ROD BUSHING チョークロッドブッシング	1	1	1	1	
12-6		338Q67141-0 HOOK LEVER フックレバー	1	1	1	1	
12-7		338-67147-0 SEAL RING シールリング フックレバー	1	1	1	1	
12-8		350-67105-0 HOOK LEVER BUSHING 14-16.5-17.7 フックレバーブッシング 14-16.5-17.7	1	1	1	1	
12-9		3C8-67146-0 WASHER 14-22-1 ワッシャ 14-22-1	1	1	1	1	
12-10		941403-1400 WAVE WASHER d=14 ウェーブワッシャ d=14	1	1	1	1	
12-11		345-67142-1 COVER HOOK カバーフック	1	1	1	1	
12-12		910103-0612 BOLT ボルト	1	1	1	1	
12-13		3C8-66308-0 WASHER 6-16-1.5 ワッシャ 6-16-1.5	1	1	1	1	
12-14		345-66226-0 GROMMET 17-3 グロメット 17-3	1	1	1	1	for MF/EF Model
12-15		345-67117-0 GROMMET 17-2.7 グロメット 17-2.7	1	1	1		for EP Model
12-16		346-67165-0 GROMMET グロメット B ボトムカウル	1	1	1	1	
12-17		353-67162-0 GROMMET グロメット ハッチリコト	1	1	1	1	
12-18		3M2-66226-0 GROMMET 17-3 グロメット シフトロッド 17-3	1	1	1	1	
12-19		345-76023-0 GROMMET 22-2.5 グロメット 22-2.5	1	1	1		for EP Model
12-20		398-06830-0 STOP SWITCH ASSY ストップスイッチアッシー	1	1	1	1	
12-21		353-06821-0 * STOP SWITCH LANYARD ASSY * ストップスイッチランヤードアッシー	1	1	1	1	
12-22	1	336-06973-0 CLAMP 6.5-47.5P クランプ 6.5-47.5P	1	1	1	1	for MF Model
12-22	2	309-06972-0 CLAMP 6.5-47.5P クランプ 6.5-47.5P	1	1	1		for EP Model
12-23		398-06972-0 CLAMP 6.5-67P クランプ 6.5-67P	2	2	2		for EF/EP Model
12-24		921503-5612 SCREW スクリュー	1	1	1	1	
12-25		3B2-70260-1 FUEL CONNECTOR (MALE) フェルコネクタ (エンジンメール)	1	1	1	1	
12-26		332-70261-0 NUT 10-P1.25 ナット 10-P1.25	1	1	1	1	
12-27		336-70112-0 GASKET10.2-16-0.5 ガスケット 10.2-16-0.5	1	1	1	1	

Fig. 12

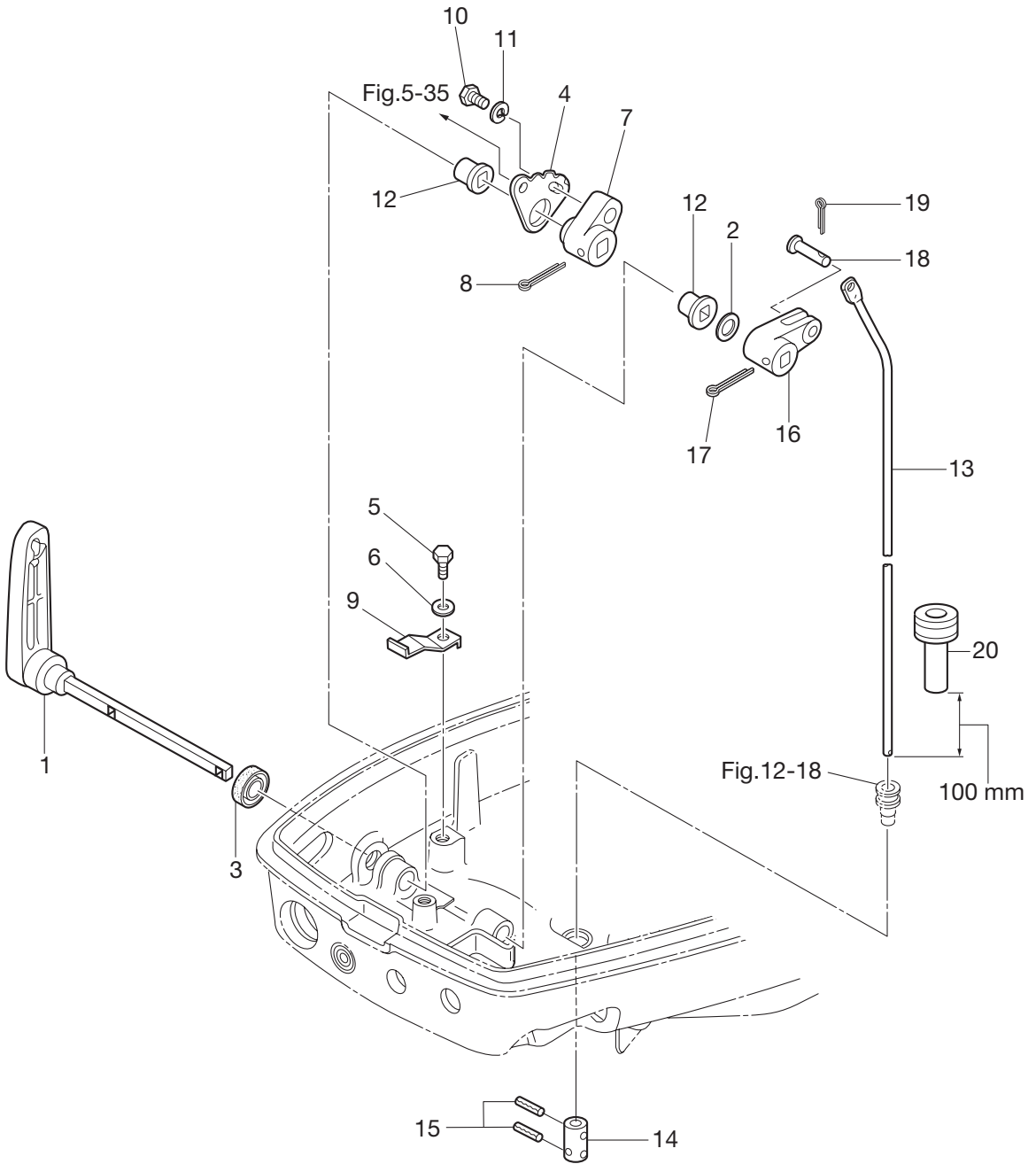
BOTTOM COWL
ボトムカウル



Ref.No. 見出番号	Part No. 部品番号	Description 部 品 名	Q' ty/個数				Remarks 備 考
			M99D2	M15D2	M18E2	MX18E2	
12-28	98AB-50-185	HOSE ホース	1	1	1	1	98AB-501000
12-29	338-02215-0	CLIP φ10 クリップ 燃料パイプ φ10	2	2	2	2	
12-30	350-63061-1	THROTTLE SHAFT スロットルシャフト B	1	1	1	1	
12-31	945303-0600	E-RING d=6 Eリング d=6	1	1	1	1	
12-32	350-63063-0	THROTTLE SHAFT SUPPORT スロットルシャフトサポート	2	2	2	2	
12-33	910103-7630	BOLT ボルト	1	1	1	1	
12-34	1 332-72025-0	SPARK PLUG DECAL スパークプラグデカル	1	1	1		B7HS10
12-34	2 361-72026-0	SPARK PLUG DECAL スパークプラグデカル (レジスタンス)	1	1	1		BR7HS10
12-34	3 369-72025-0	SPARK PLUG DECAL スパークプラグデカル				1	BP7HS10
12-35	350-61012-2	DRIVE SHAFT HOUSING GASKET ドライブシャフトハウジングガスケット	1	1	1	1	

Fig. 13

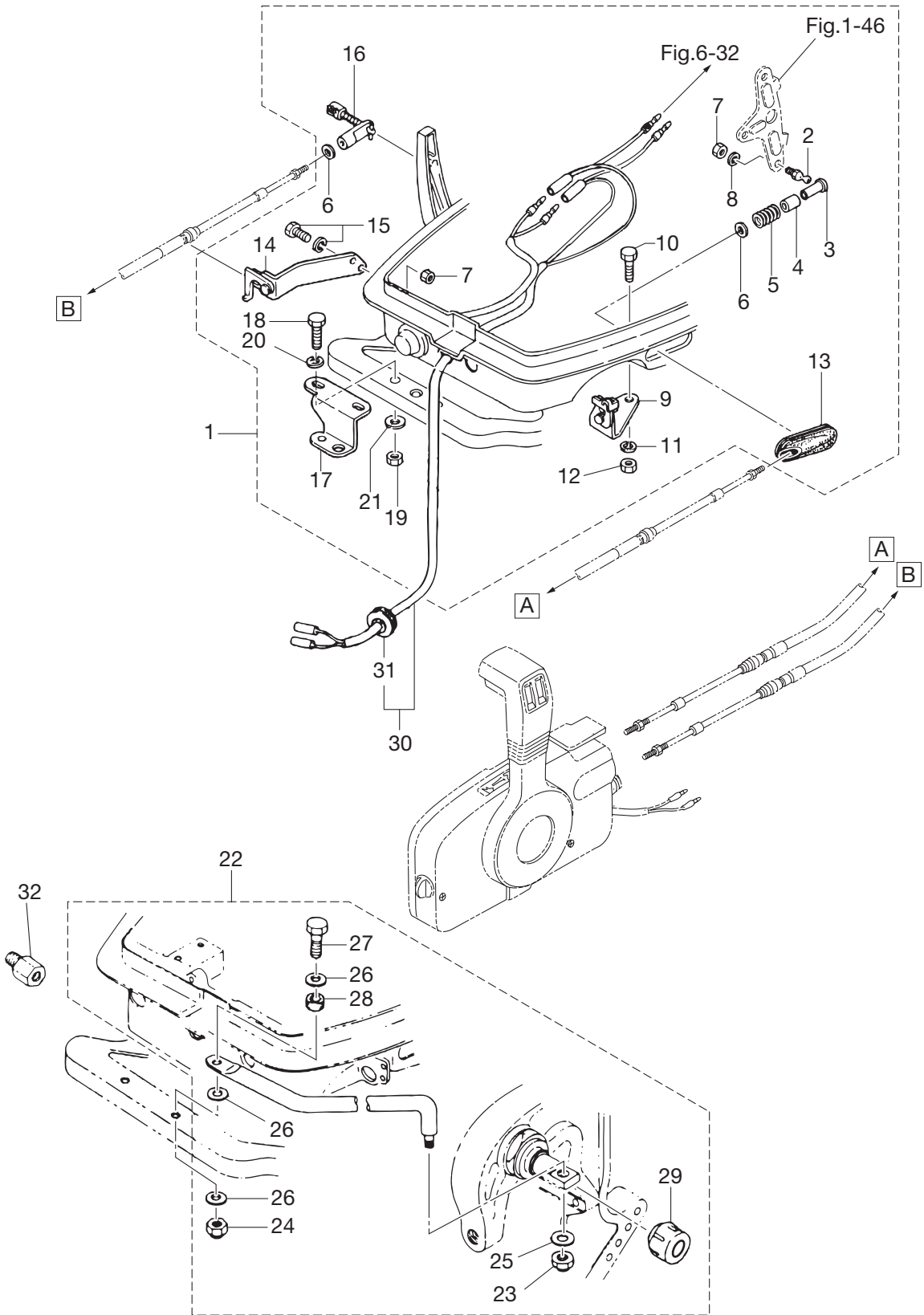
SHIFT
シフト



Ref.No. 見出番号	Part No. 部品番号	Description 部 品 名	Q'ty/個数				Remarks 備 考
			M99D2	M15D2	M18E2	MX18E2	
13-1	350-66110-0	SHIFT LEVER シフトレバー	1	1	1	1	
13-2	941403-1200	WAVE WASHER d=12 ウェーブワッシャ d=12	1	1	1	1	
13-3	3K9-66137-0	OIL SEAL 14-20-4.5 オイルシール 14-20-4.5	1	1	1	1	
13-4	350-66121-0	SHIFT LEVER STOPPER シフトレバーストップ	1	1	1	1	
13-5	9101F4-0616	BOLT ボルト	1	1	1	1	
13-6	940103-0600	WASHER ワッシャ	1	1	1	1	
13-7	350-66115-0	SHIFT LEVER STOP ADJUST シフトレバーストップアジャスト	1	1	1	1	
13-8	951503-2522	SPLIT PIN 2.5-22 スプリットピン 2.5-22	1	1	1	1	
13-9	350-66112-0	SHIFT LEVER STOPPER シフトレバーストップ	1	1	1	1	
13-10	9101F4-0616	BOLT ボルト	1	1	1	1	
13-11	941303-0600	SPRING WASHER スプリングワッシャ	1	1	1	1	
13-12	350-67101-0	BUSHING ブッシング シフトレバーシャフト	2	2	2	2	
13-13	1 350-66214-0	SHIFT ROD (S) シフトロッド (S)	1	1	1	1	for Transom "S"
13-13	2 350-66215-0	SHIFT ROD (L) シフトロッド (L)	1	1	1	1	for Transom "L" & "UL"
13-14	350-66241-0	SHIFT ROD JOINT シフトロッドジョイント	1	1	1	1	
13-15	951403-0312	SPRING PIN 3-12 スプリングピン 3-12	2	2	2	2	
13-16	350-66225-0	SHIFT ROD LEVER シフトロッドレバー	1	1	1	1	
13-17	951503-2520	SPLIT PIN 2.5-20 スプリットピン 2.5-20	1	1	1	1	
13-18	350-66223-0	PIN ピン シフトロッドレバー	1	1	1	1	
13-19	951503-1610	SPLIT PIN 1.6-10 スプリットピン 1.6-10	1	1	1	1	
13-20	3B7-67179-0	DRAIN PLUG (ENGINE BASEMENT) ドレンプラグ (エンジンベース)	1	1	1	1	

Fig. 14

REMOTE CONTROL PARTS
リモートコントロールパーツ



Ref.No. 見出番号	Part No. 部品番号	Description 部品名	Q'ty/個数				Remarks 備考
			M99D2	M15D2	M18E2	MX18E2	
14-1	398-83880-1	REMOTE CONTROL FITTING ASSY リモートコントロールフィッティングアッソ	1	1	1		
14-2	345-83721-0	* BALL JOINT * ホールジョイント	1	1	1		
14-3	3A1-83722-0	* BALL JOINT HOLDER * ホールジョイントホルダ	1	1	1		
14-4	332-83723-0	* HOLDER CAP * ホルダキャップ	1	1	1		
14-5	332-83724-0	* SPRING * スプリング ホールジョイント	1	1	1		
14-6	332-83725-0	* WASHER 5.5-14-1.2 * ワッシャ 5.5-14-1.2	2	2	2		
14-7	930103-0600	* NUT * ナット	3	3	3		
14-8	941303-0600	* SPRING WASHER * スプリングワッシャ	1	1	1		
14-9	350-83820-0	* CABLE CLIP ASSY * ケーブルクリップアッソ	1	1	1		
14-10	910403-0518	* BOLT * ボルト	2	2	2		
14-11	941303-0500	* SPRING WASHER * スプリングワッシャ	2	2	2		
14-12	930103-0500	* NUT * ナット	2	2	2		
14-13	346-83732-0	* GROMMET * グロメット スロットルケーブル	1	1	1		
14-14	350-83870-0	* CLUTCH CABLE STAY ASSY * クラッチケーブルステーアッソ	1	1	1		
14-15	910103-6616	* BOLT * ボルト	2	2	2		
14-16	3A1-83710-1	* CABLE JOINT ASSY * ケーブルジョイントアッソ	1	1	1		
14-17	346-84830-1	* STEERING HOOK * ステアリングフック	1	1	1		
14-18	910103-0830	* BOLT * ボルト	2	2	2		
14-19	930103-0800	* NUT * ナット	2	2	2		
14-20	941303-0800	* SPRING WASHER * スプリングワッシャ	2	2	2		
14-21	940103-0800	* WASHER * ワッシャ	2	2	2		
14-22	3G2-84905-0	DRAG LINK ASSY ドラッグリンクアッソ G	1	1	1		for EP Model
14-23	353-84918-0	* NYLON NUT 3/8 * ナイロンナット 3/8	1	1	1		
14-24	930403-0800	* NYLON NUT 8-P1.25 * ナイロンナット 8-P1.25	1	1	1		
14-25	353-84916-0	* WASHER 9.6-18-2 * ワッシャ 9.6-18-2	1	1	1		
14-26	940103-0800	* WASHER * ワッシャ	3	3	3		
14-27	910103-0840	* BOLT * ボルト	1	1	1		
14-28	3G2-84914-0	* COLLAR 8.1-10.5-6.5 * カラー 8.1-10.5-6.5	1	1	1		
14-29	3F3-84908-0	* SEAL RING * シールリング ドラッグリンク	1	1	1		

Fig. 14

REMOTE CONTROL PARTS
リモートコントロールパーツ

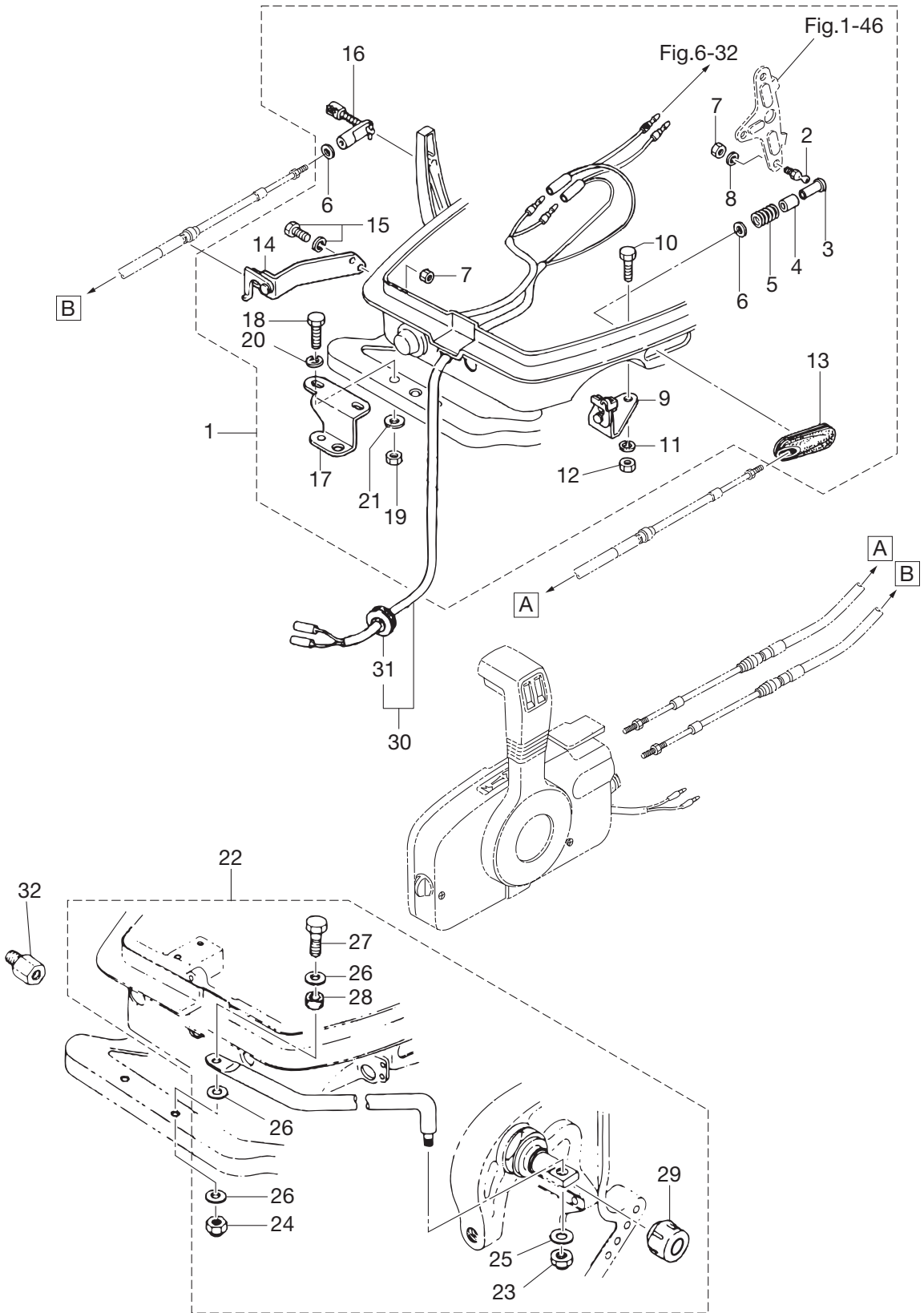
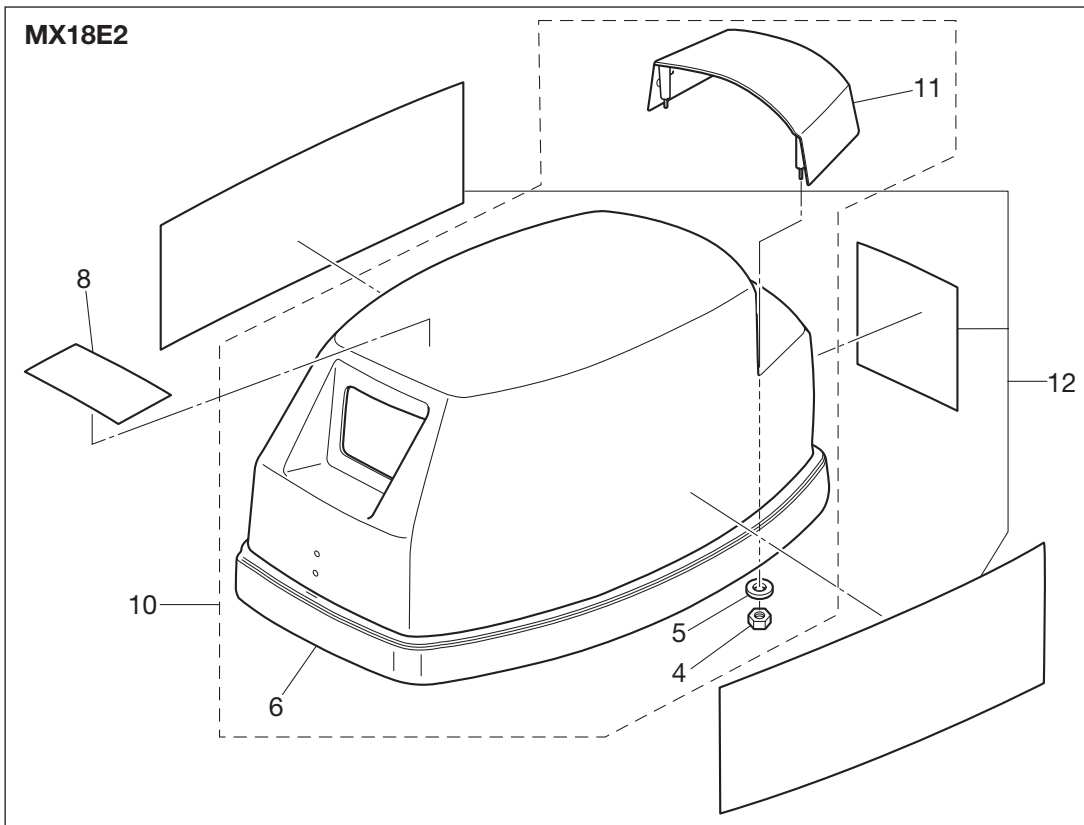
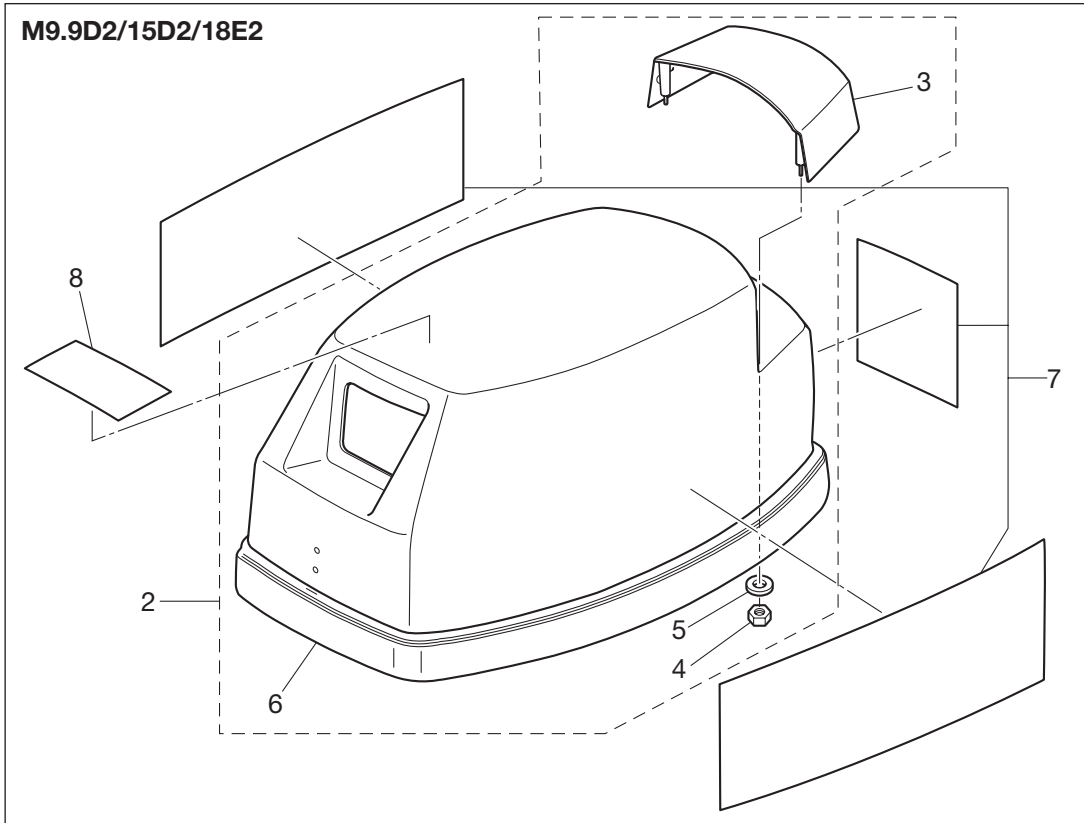


Fig. 15

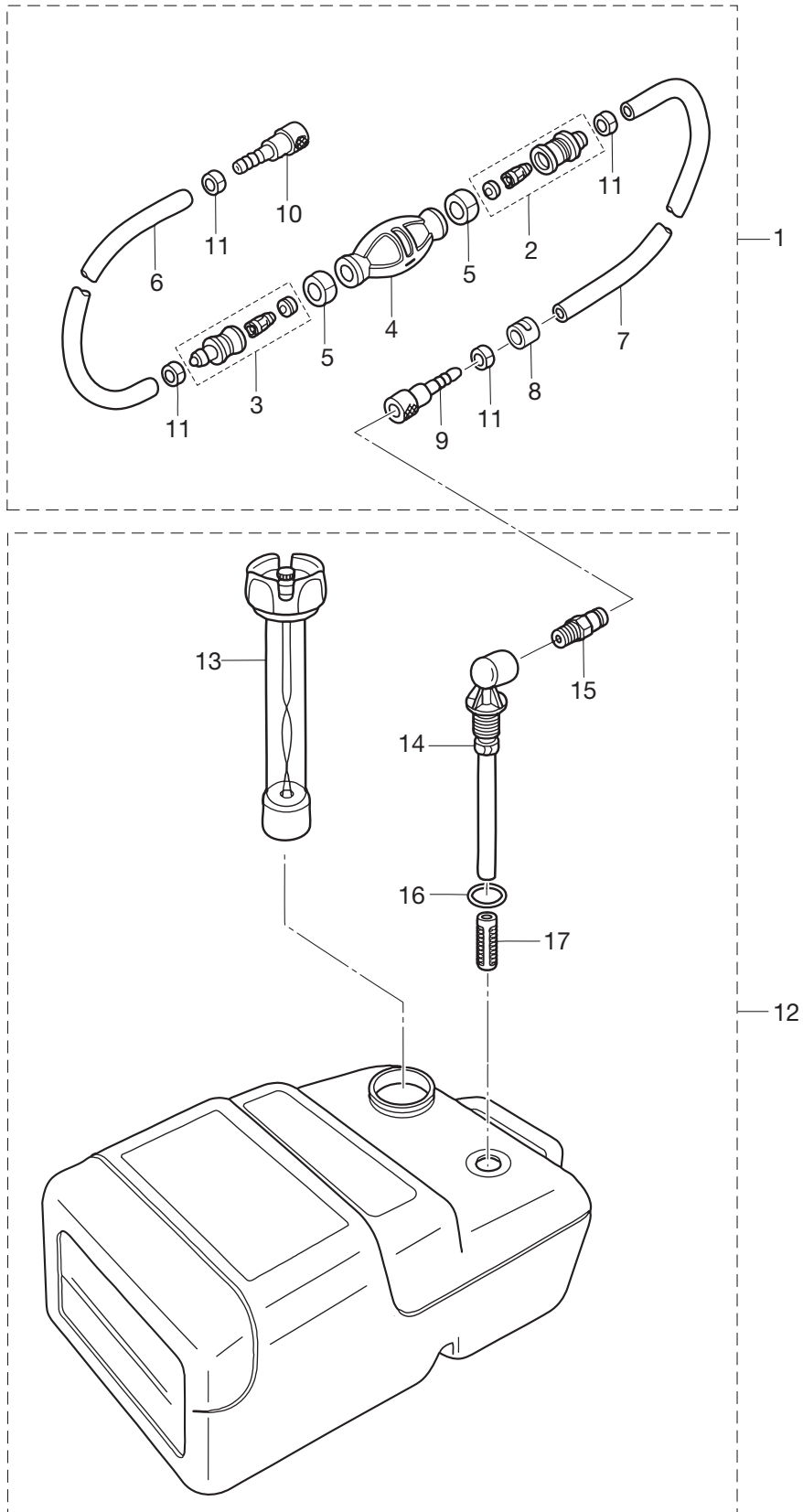
TOP COWL
トップカウル



Ref.No. 見出番号	Part No. 部品番号	Description 部品名	Q'ty/個数				Remarks 備考
			M9.9D2	M15D2	M18E2	MX18E2	
15-1	3M3Q67645-3	TOP COWL ASSY トップカウルアッソ	1	1	1		Aqua Marine for M18E2 & M15/9.9D2
15-2	3M3Q67640-2	* TOP COWL SUB-ASSY * トップカウルサブアッソ	1	1	1		Aqua Marine for M18E2 & M15/9.9D2
15-3	3M2Q67521-1	** TILT HANDLE ** チルトハンドル	1	1	1		Aqua Marine for M18E2 & M15/9.9D2
15-4	930403-0600	** NYLON NUT 6-P1.0 ** ナイロンナツ 6-P1.0	4	4	4	4	
15-5	3C8-66308-0	** WASHER 6-16-1.5 ** ワッシャ 6-16-1.5	4	4	4	4	
15-6	3M3-67501-1	** TOP COWL SEAL ** トップカウルシール	1	1	1	1	
15-7	1 3M2-87801-1	* DECAL SET M9.9D2 * デカールセット (M9.9D2)	1				9.9ps
15-7	2 3M3-87801-1	* DECAL SET M15D2 * デカールセット (M15D2)		1			15ps
15-7	3 3M4-87801-1	* DECAL SET M18E2 * デカールセット (M18E2)			1		18ps
15-8	3C7-72180-3	* CAUTION DECAL (A) * コーションデカール (A)	1	1	1	1	
15-9	3LDH67500-1	TOP COWL ASSY トップカウルアッソ				1	Silver for MX18E2
15-10	3M3H67640-2	* TOP COWL SUB-ASSY * トップカウルサブアッソ				1	Silver for MX18E2
15-11	3M2H67521-1	** TILT HANDLE ** チルトハンドル				1	Silver for MX18E2
15-12	3LD-87801-0	* DECAL SET MX18E2 * デカールセット (MX18E2)				1	MX18E2

Fig. 16

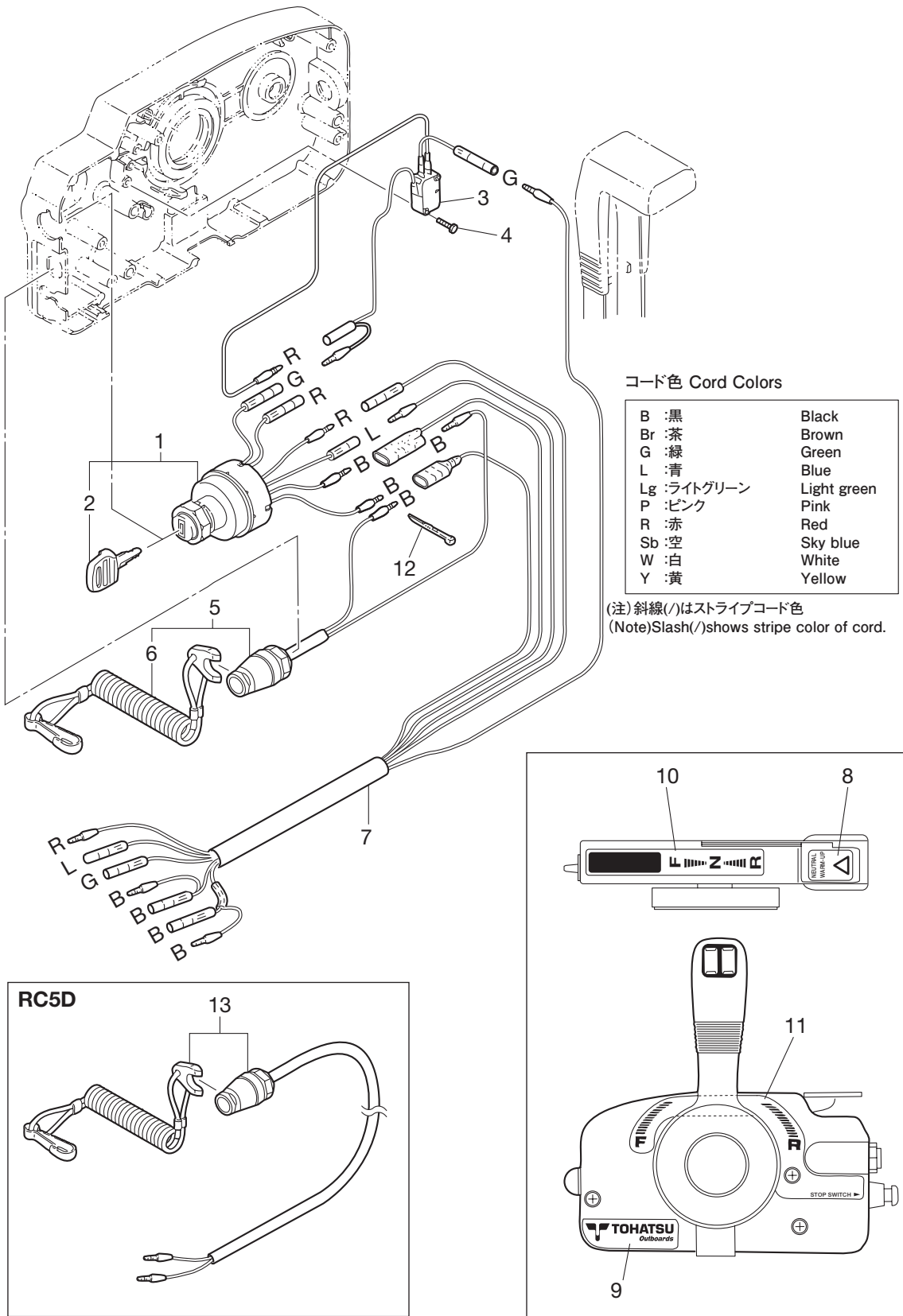
FUEL TANK
フュエルタンク



Ref.No. 見出番号	Part No. 部品番号	Description 部 品 名	Q'ty/個数				Remarks 備 考
			M99D2	M15D2	M18E2	MX18E2	
16-1	3B7-70200-4	PRIMER BULB ASSY プライマバルブアッソ	1	1	1	1	
16-2	3C7-70220-1	* JOINT ASSY (INLET) * ジョイントアッソ (インレット)	1	1	1	1	
16-3	3C7-70224-1	* JOINT ASSY (OUTLET) * ジョイントアッソ (アウトレット)	1	1	1	1	
16-4	3C7-70211-1	* PRIMER BULB * プライマバルブ	1	1	1	1	
16-5	3C7-70217-0	* CLAMP * クランプ	2	2	2	2	
16-6	98AB-70-700	* HOSE * ホース	1	1	1	1	98AB-701000
16-7	98AB-701600	* HOSE * ホース	1	1	1	1	98AB-701000 x2
16-8	3B7-70280-1	* FUEL CONNECTOR MARK * フュエルコネクタマーク	1	1	1	1	
16-9	3GF-70281-0	* FUEL CONNECTOR * フュエルコネクタ (タンクフィメール)	1	1	1	1	
16-10	3GF-70250-0	* FUEL CONNECTOR * フュエルコネクタ	1	1	1	1	
16-11	332-70201-0	* CLAMP * クランプ	4	4	4	4	
16-12	3C7-70177-1	FUEL TANK ASSY 25L フュエルタンクアッソ 25L	1	1	1	1	
16-13	3C7-70050-1	* FUEL GAUGE VENT CAP ASSY * フュエルゲージベントキャップアッソ	1	1	1	1	
16-14	3C7-70155-0	* PICK-UP ELBOW ASSY * ヒックアップエルボアッソ	1	1	1	1	
16-15	3E0-70270-0	* QUICK-CONNECTOR (MALE) * クイックコネクタ (タンクメール)	1	1	1	1	
16-16	3C7-70199-0	* O-RING * オリソグ	1	1	1	1	
16-17	3C7-70113-0	* FILTER * フィルタ	1	1	1	1	

Fig. 17

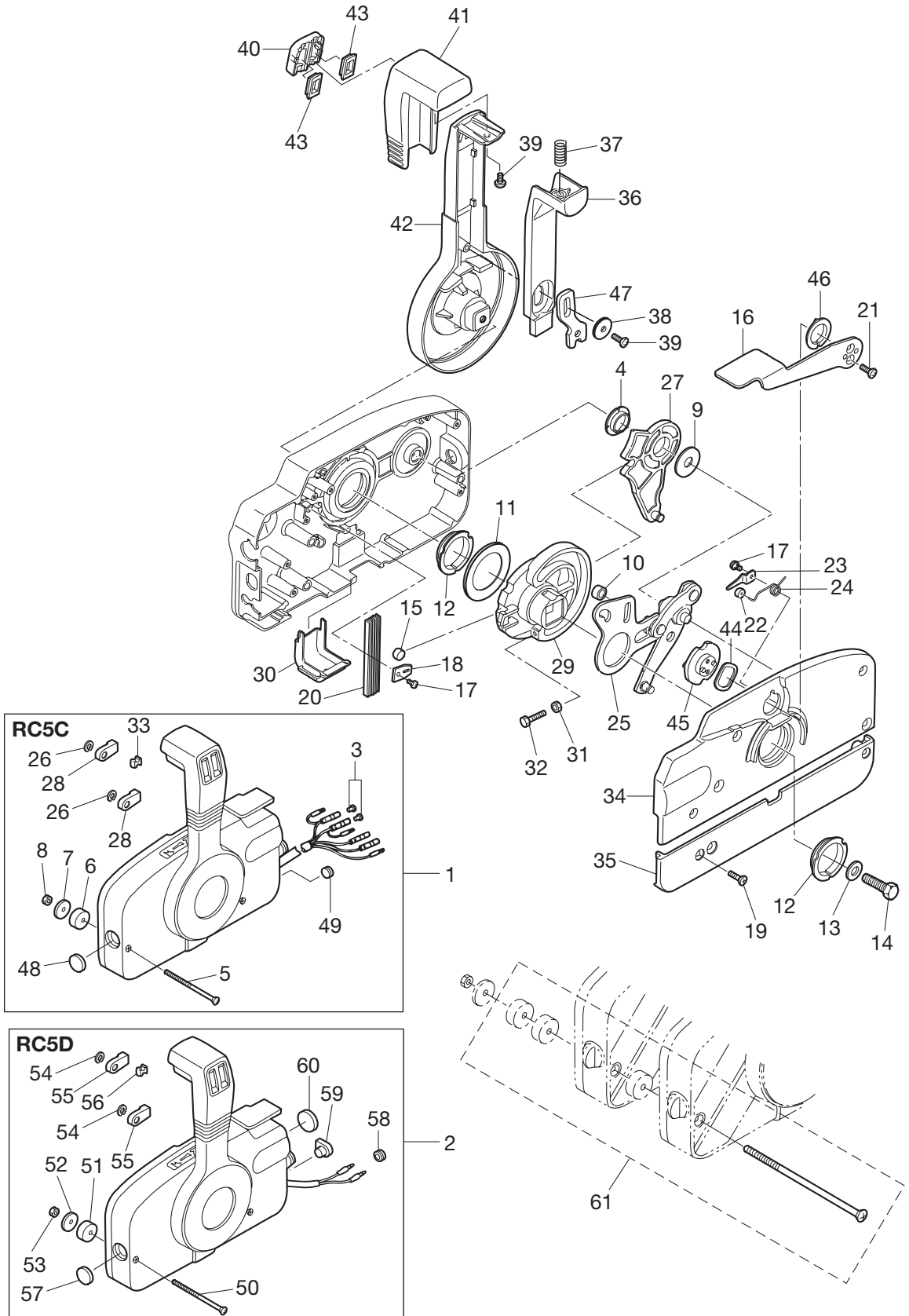
COMPONENT PARTS OF REMOTE CONTROL (ELECTRIC PARTS)
リモコンボックス構成部品 (電装品関係)



Ref.No. 見出番号	Part No. 部品番号	Description 部 品 名	Q' ty/個数				Remarks 備 考
			M99D2	M15D2	M18E2	MX18E2	
17-1	353-76020-3	MAIN SWITCH ASSY メインスイッチアッソ	1	1	1		
17-2	1 3F3-76217-0	* MAIN SWITCH KEY No.301 * メインスイッチキー No.301	A	A	A		
17-2	2 3F3-76218-0	* MAIN SWITCH KEY No.302 * メインスイッチキー No.302	A	A	A		
17-2	3 3F3-76219-0	* MAIN SWITCH KEY No.303 * メインスイッチキー No.303	A	A	A		
17-3	3A3-76086-1	NEUTRAL SWITCH (REMOTE CONT) ニュートラルスイッチ (リモートコントロール)	1	1	1		
17-4	921503-0315	SCREW スクリュ	2	2	2		
17-5	3A3-06830-0	STOP SWITCH ASSY ストップスイッチアッソ	1	1	1		
17-6	353-06821-0	* STOP SWITCH LANYARD ASSY * ストップスイッチランヤードアッソ	1	1	1		
17-7	361-76110-1	CORD ASSY コードアッソ	1	1	1		
17-8	3N5-84331-0	DECAL (LEVER) デカール (レバー)	1	1	1		
17-9	3N5-84333-0	DECAL (TOHATSU) デカール (トハツ)	1	1	1		
17-10	3N5-84336-0	SHIFT POSITION DECAL シフトポジションデカール	1	1	1		
17-11	3N5-84465-0	SHIFT POSITION SIDE DECAL シフトポジションサイドデカール	1	1	1		
17-12	3A3-84398-0	BAND バンドリードワイヤ	2	2	2		
17-13	398-06830-0	STOP SWITCH ASSY ストップスイッチアッソ	1	1	1		OPT RC5D for MF/EF Model

Fig. 18

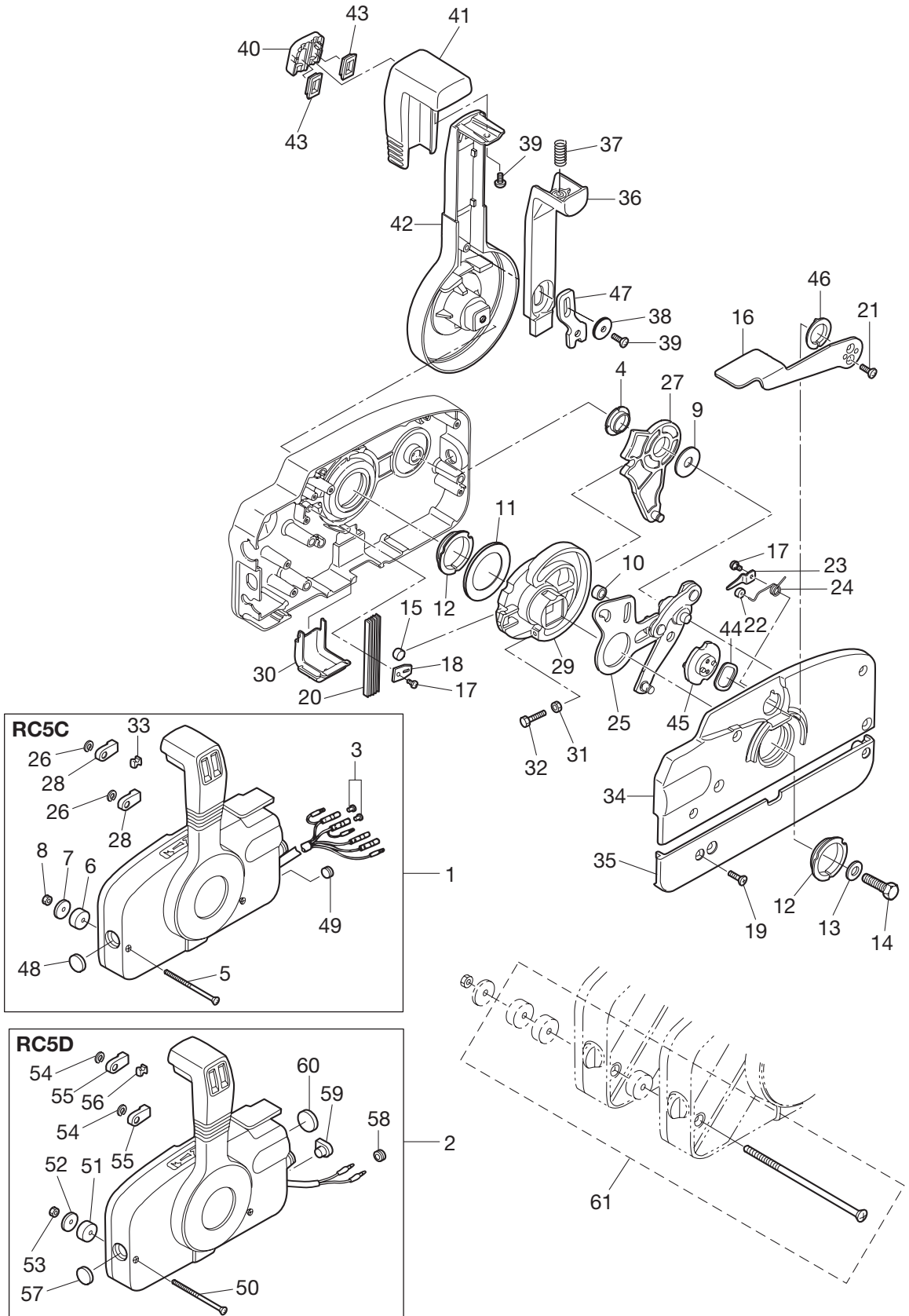
COMPONENT PARTS OF REMOTE CONTROL
リモコンボックス構成部品



Ref.No. 見出番号	Part No. 部品番号	Description 部 品 名	Q'ty/個数				Remarks 備 考
			M99D2	M15D2	M18E2	MX18E2	
18-1	3B7Q84350-3	REMOTE CONTROL HEAD ASSY リモートコントロールヘッドアッソ (RC5C)	1	1	1		RC5C for EP Model
18-2	3B7Q84360-1	REMOTE CONTROL HEAD ASSY リモートコントロールヘッドアッソ (RC5D)	1	1	1		OPT RC5D for MF/EF Model
18-3	3A3-76037-0	* CABLE TERMINAL PLUG * ケーブルターミナルプラグ	2	2	2		RC5C for EP Model
18-4	3A3-84432-0	* BUSHING * ブッシング B	1	1	1		
18-5	3A3-84375-0	* SCREW * スクリュー	3	3	3		
18-6	3A3-84374-0	* SPACER * スペーサ	3	3	3		
18-7	353-84371-0	* WASHER * ワッシャ リモコンボックス	3	3	3		
18-8	930103-0600	* NUT * ナット	3	3	3		
18-9	3A3-84383-0	* WASHER * ワッシャ	1	1	1		
18-10	3A3-84421-0	* ROLLER * ローラ	1	1	1		
18-11	3A3-84422-0	* THRUST PLATE * スラストプレート	1	1	1		
18-12	3A3-84431-0	* BUSHING * ブッシング A	2	2	2		
18-13	940103-0800	* WASHER * ワッシャ	1	1	1		
18-14	3A3-84442-0	* BOLT * ボルト	1	1	1		
18-15	353-84388-0	* DETENT ROLLER * デtentローラ	1	1	1		
18-16	3B7Q84312-0	* FREE THROTTLE LEVER * フリースロットルレバー	1	1	1		
18-17	921503-0406	* SCREW * スクリュー	2	2	2		
18-18	3A3-84423-0	* DETENT RETAINER * デtentリテーナ	1	1	1		
18-19	921603-0518	* SCREW * スクリュー	5	5	5		
18-20	3A3-84307-0	* DETENT SPRING * デtentスプリング	5	5	5		
18-21	921603-0512	* SCREW * スクリュー	2	2	2		
18-22	3A3-84424-0	* FREE THROTTLE ROLLER * フリースロットルローラ	1	1	1		
18-23	3A3-84426-0	* ROLLER RETAINER * ローラリテーナ	1	1	1		
18-24	3A3-84425-0	* FREE THROTTLE SPRING * フリースロットルスプリング	1	1	1		
18-25	3A3-84365-1	* THROTTLE ARM * スロットルアーム	1	1	1		
18-26	945303-0600	* E-RING d=6 * Eリング d=6	2	2	2		
18-27	3A3-84381-0	* SHIFT GEAR ASSY * シフトギヤアッソ	1	1	1		
18-28	3A3-83314-2	* CABLE TERMINAL * ケーブルターミナル	2	2	2		
18-29	3A3-84364-2	* DRIVE GEAR * ドライブギヤ	1	1	1		

Fig. 18

COMPONENT PARTS OF REMOTE CONTROL
リモコンボックス構成部品



Ref.No. 見出番号	Part No. 部品番号	Description 部 品 名	Q' ty/個数				Remarks 備 考
			M99D2	M15D2	M18E2	MX18E2	
18-30	3A3-84429-0	* WIRE COVER * ワイヤカバー	1	1	1		
18-31	930103-0500	* NUT * ナット	1	1	1		
18-32	910103-0525	* BOLT * ボルト	1	1	1		
18-33	3A3-84376-0	* GROMMET * グロメット	1	1	1		
18-34	3B7Q84441-0	* REAR HOUSING * リヤハウジング	1	1	1		
18-35	3B7Q84366-0	* REAR PANEL * リヤパネル	1	1	1		
18-36	3A3-84401-0	* NEUTRAL LOCK ARM * ニュートラルロックアーム	1	1	1		
18-37	3A3-84403-0	* NEUTRAL LOCK SPRING * ニュートラルロックスプリング	1	1	1		
18-38	3A3-84407-0	* WASHER * ワッシャ ロックアーム	1	1	1		
18-39	921503-0510	* SCREW * スクリュ	2	2	2		
18-40	3A3-84451-0	* TILT SWITCH COVER * チルトスイッチカバー	1	1	1		
18-41	3A3-84404-0	* GRIP * グリップ	1	1	1		
18-42	3B7Q84343-0	* CONTROL LEVER * コントロールレバー	1	1	1		
18-43	3A3-84452-0	* TILT SWITCH PLUG * チルトスイッチプラグ	2	2	2		
18-44	3A3-84368-0	* WAVE WASHER * ウェーブワッシャ	1	1	1		
18-45	3A3-84391-0	* FREE THROTTLE DRUM * フリースロットルドラム	1	1	1		
18-46	3A3-84435-0	* BUSHING * ブッシング D	1	1	1		
18-47	3A3-84406-0	* PLATE * プレート ロックアーム	1	1	1		
18-48	361-84414-0	* GROMMET * グロメット A	1	1	1		
18-49	361-84415-0	* GROMMET * グロメット B	1	1	1	RC5C for EP Model	
18-50	3A3-84375-0	* SCREW * スクリュ	3	3	3		
18-51	3A3-84374-0	* SPACER * スパース	3	3	3		
18-52	353-84371-0	* WASHER * ワッシャ リモコンボックス	3	3	3		
18-53	930103-0600	* NUT * ナット	3	3	3		
18-54	945303-0600	* E-RING d=6 * Eリング d=6	2	2	2		
18-55	3A3-83314-2	* CABLE TERMINAL * ケーブルターミナル	2	2	2		
18-56	3A3-84376-0	* GROMMET * グロメット	1	1	1		
18-57	361-84414-0	* GROMMET * グロメット A	1	1	1		
18-58	369-84418-0	* GROMMET * グロメット E	1	1	1	RC5D for MF/EF Model	

Fig. 18

COMPONENT PARTS OF REMOTE CONTROL
リモコンボックス構成部品

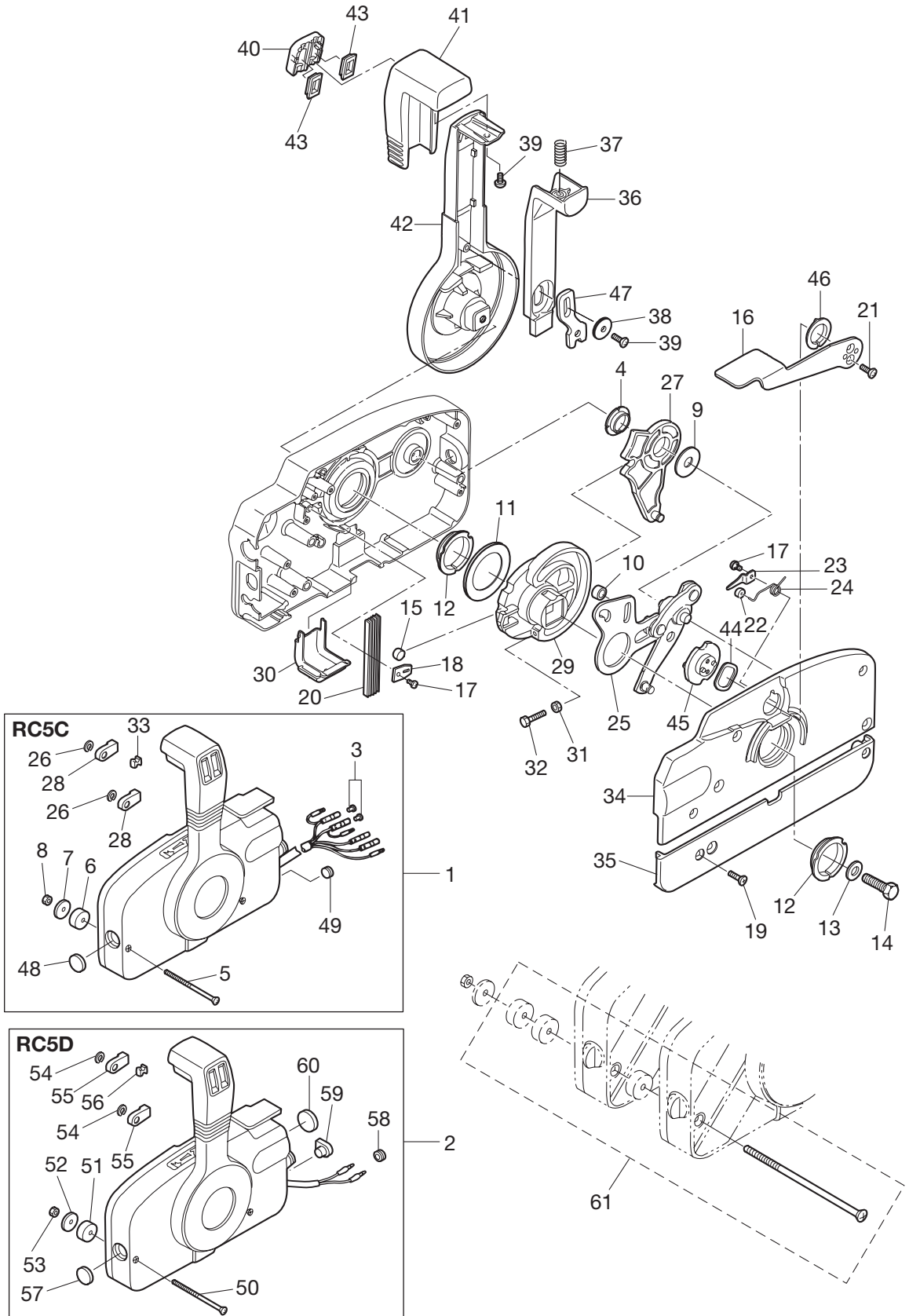
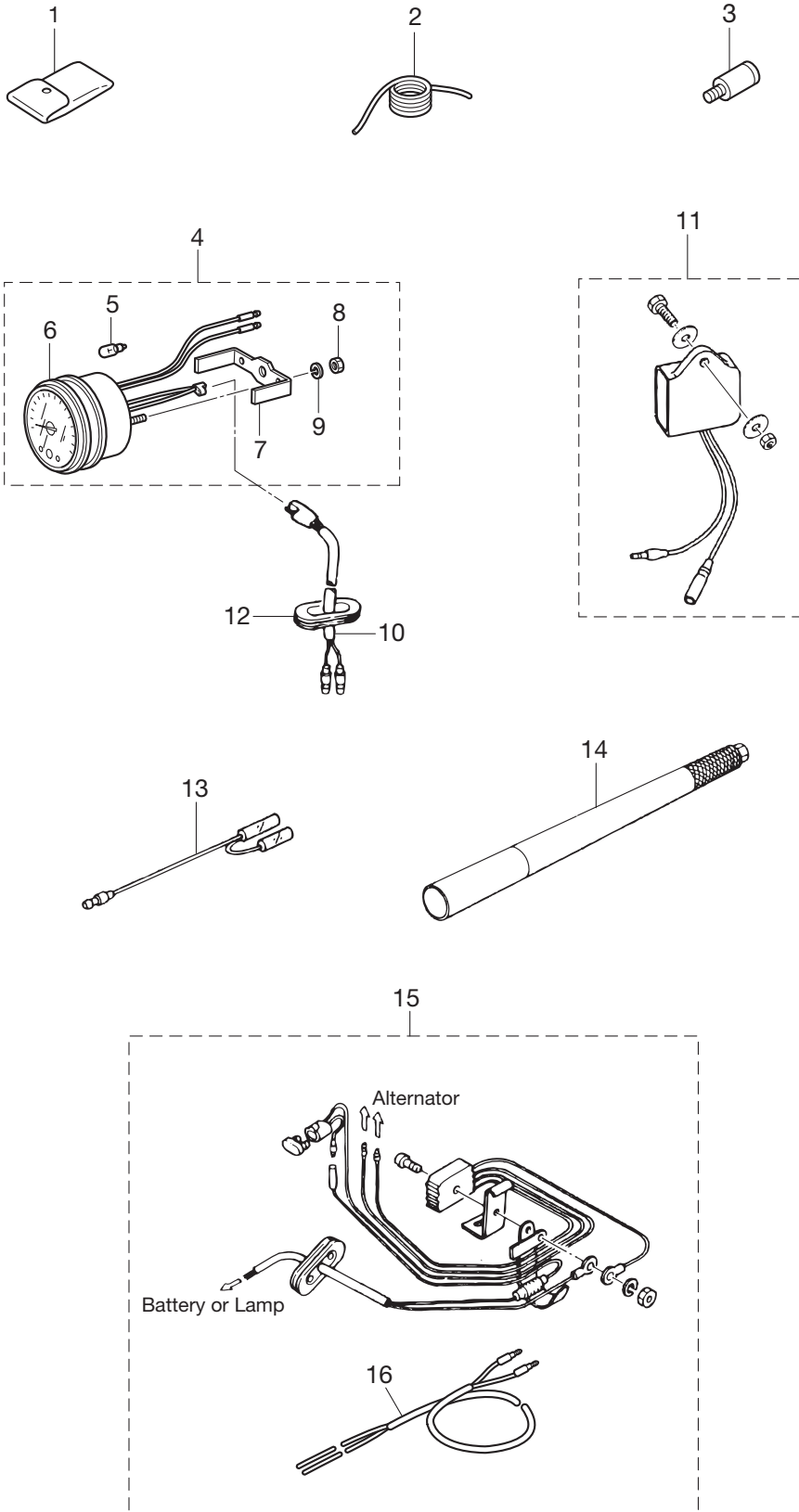


Fig. 19

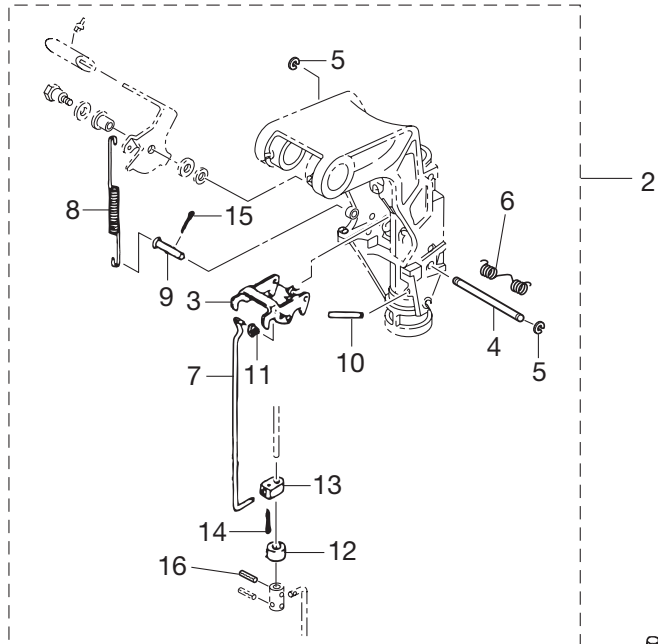
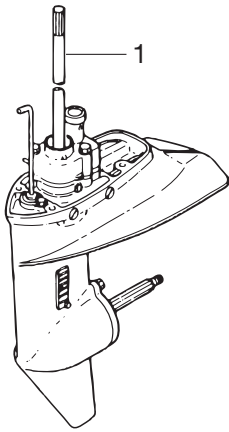
OPTIONAL PARTS · ACCESSORIES
オプションパーツ・アクセサリ



Ref.No. 見出番号	Part No. 部品番号	Description 部 品 名	Q'ty/個数				Remarks 備 考
			M99D2	M15D2	M18E2	MX18E2	
19-1	3C8-72100-1	TOOL KIT ツールキット	1	1	1	1	
19-2	3B7-72201-0	SAFETY ROPE φ6-1600 セーフティロープ φ6-1600	1	1	1		for M18E2 & M15/9.9D2
19-3	336-60007-0	FLUSHING PLUG フラッシングプラグ	1	1	1		
19-4	3B7-72530-2	TACHOMETER ASSY タコメータ Assy	1	1	1		
19-5	3B7-72659-0	* METER BULB 12V-1.8W * メータバルブ 12V-1.8W	1	1	1		
19-6	3B7-72656-0	* METER DAMPER * メータダンパ	1	1	1		
19-7	3B7-72661-0	* FITTING PLATE * フィッティングプレート	1	1	1		
19-8	930103-0500	* NUT * ナット	2	2	2		
19-9	941303-0500	* SPRING WASHER * スプリングワッシャ	2	2	2		
19-10	361-72539-0	TACHOMETER LEAD WIRE L=6000 タコメータリードワイヤ L=6000	1	1	1		
19-11	3P0-72679-0	TACHOMETER UNIT KIT タコメータユニットキット	1	1	1		
19-12	345-67169-0	GROMMET グロメットコード	1	1	1		
19-13	1 361-72542-0	SEPARATE CORD セパレートコード (ホワイト)	1	1	1		White
19-13	2 361-72543-0	SEPARATE CORD セパレートコード (イエロー)	1	1	1		Yellow
19-14	1 3A1-63038-0	LONG HANDLE L=1000 ロングハンドル L=1000	1	1	1	1	
19-14	2 3A1-63039-0	LONG HANDLE L=800 ロングハンドル L=800	1	1	1	1	
19-15	346-76160-2	RECTIFIER KIT レクチファイヤキット	1	1	1		for MF Model
19-16	361-76161-0	* EXTENSION CORD * エクステンションコード	1	1	1		

Fig. 20

ASSEMBLY · KIT PARTS
アッセンブリ・キットパーツ



ELECTRIC STARTER KIT (P TYPE)
エレクトリックスタータキット (Pタイプ)

ELECTRIC STARTER KIT (F TYPE)
エレクトリックスタータキット (Fタイプ)

CARBURETOR REPAIR KIT
キャブレタリペアキット

POWER HEAD GASKET SET
パワーヘッドガスケットセット

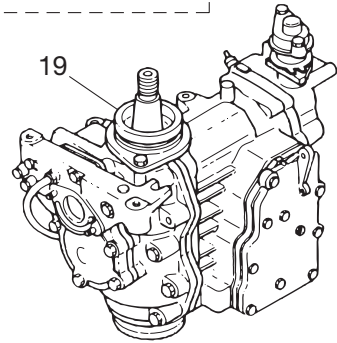
WATER PUMP REPAIR KIT
ウォーターポンプリペアキット

WATER PUMP KIT (CHROME PLATED)
ウォーターポンプキット (クロムメッキ)

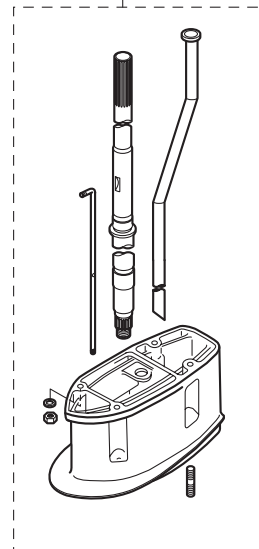
LOWER UNIT GASKET SET
ロウユニットガスケットセット

TILLER HANDLE KIT
ティラハンドルキット

PISTON REPAIR KIT
ピストンリペアキット



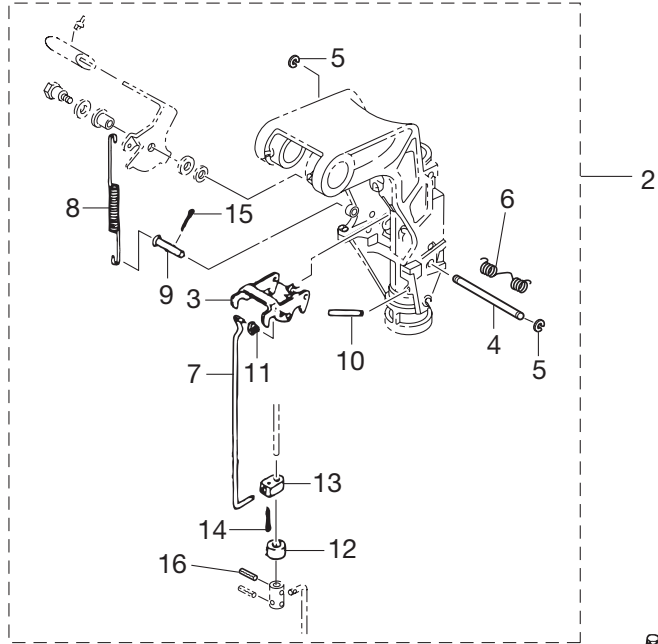
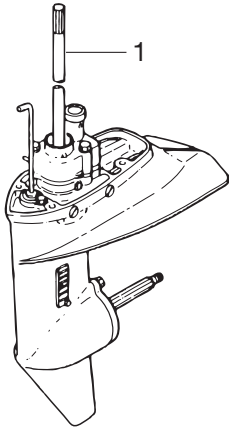
26



Ref.No. 見出番号	Part No. 部品番号	Description 部 品 名	Q'ty/個数				Remarks 備 考
			M99D2	M15D2	M18E2	MX18E2	
20-1	1	398Q87301-2 LOWER UNIT ASSY (S) ロウユニットアツシ (S)	1	1	1	1	for Transom "S"
20-1	2	398Q87302-2 LOWER UNIT ASSY (L) ロウユニットアツシ (L)	1	1	1	1	for Transom "L"
20-1	3	398Q87304-2 LOWER UNIT ASSY (UL) ロウユニットアツシ (UL)	1	1	1	1	for Transom "UL"
20-2		3G2-66901-0 REVERSE LOCK SHIFT LEVER KIT リバースロックシフトレバーキット	1	1	1	1	OPT
20-3		3B2-66322-1 * REVERSE LOCK * リバースロック	1	1	1	1	
20-4		3G2-66324-0 * REVERSE LOCK SHAFT * リバースロックシャフト B	1	1	1	1	
20-5		945303-0500 * E-RING d=5 * Eリング d=5	2	2	2	2	
20-6		369-62434-0 * SPRING * スプリング チルトストッパ	1	1	1	1	
20-7		3G2-66305-0 * REVERSE LOCK LINK * リバースロックリンク B	1	1	1	1	
20-8		3G2-62434-0 * SPRING * スプリング リバースロックレバーB	1	1	1	1	
20-9		350-66223-0 * PIN * ピン シフトロッドレバー	1	1	1	1	
20-10		951403-0535 * SPRING PIN * スプリングピン	1	1	1	1	
20-11		345-05224-0 * ROD SNAP 5-2.5 * ロッドスナップ 5-2.5	1	1	1	1	
20-12		350-66337-0 * SPACER 6.1-12-12 * スペーサ 6.1-12-12	1	1	1	1	
20-13		350-66302-0 * REVERSE LOCK LINK JOINT * リバースロックリンクジョイント	1	1	1	1	
20-14		951503-0212 * SPLIT PIN 2-12 * スプリットピン 2-12	1	1	1	1	
20-15		951503-1610 * SPLIT PIN 1.6-10 * スプリットピン 1.6-10	1	1	1	1	
20-16		951403-0312 * SPRING PIN 3-12 * スプリングピン 3-12	1	1	1	1	
20-17	1	3G2-76100-5 ELECTRIC STARTER KIT (P) エレクトリックスタータキット (Pタイプ)	1	1	1		
20-17	2	350-76010-0 * STARTER MOTOR ASSY * スタータモータアツシ	1	1	1		
20-17	3	916103-0830 * BOLT * ボルト	4	4	4		
20-17	4	941303-0800 * SPRING WASHER * スプリングワッシャ	4	4	4		
20-17	5	350-76011-0 * STARTER MOTOR BRACKET * スタータモータブラケット	1	1	1		
20-17	6	346-76040-0 * STARTER SOLENOID * スタータソレノイド	1	1	1		
20-17	7	910103-6618 * BOLT * ボルト	1	1	1		
20-17	8	398-06972-0 * CLAMP 6.5-67P * クランプ 6.5-67P	2	2	2		
20-17	9	3G2-76060-0 * RECTIFIER COMPLETE * レクチファイヤコンプリート	1	1	1		
20-17	10	921503-0525 * SCREW * スクリュー	1	1	1		
20-17	11	941303-0500 * SPRING WASHER * スプリングワッシャ	1	1	1		

Fig. 20

ASSEMBLY · KIT PARTS
アッセンブリ・キットパーツ



ELECTRIC STARTER KIT (P TYPE)
エレクトリックスタータキット (Pタイプ)

ELECTRIC STARTER KIT (F TYPE)
エレクトリックスタータキット (Fタイプ)

CARBURETOR REPAIR KIT
キャブレタリペアキット

POWER HEAD GASKET SET
パワーヘッドガスケットセット

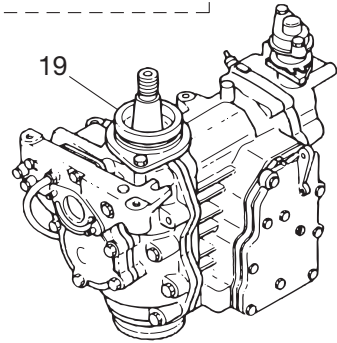
WATER PUMP REPAIR KIT
ウォーターポンプリペアキット

WATER PUMP KIT (CHROME PLATED)
ウォーターポンプキット (クロムメッキ)

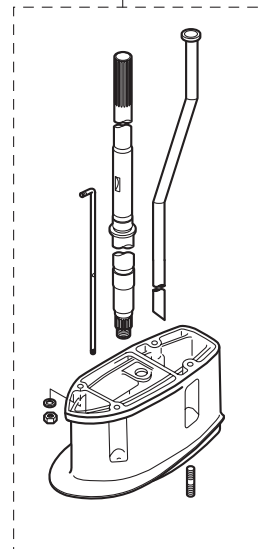
LOWER UNIT GASKET SET
ロウユニットガスケットセット

TILLER HANDLE KIT
ティラハンドルキット

PISTON REPAIR KIT
ピストンリペアキット



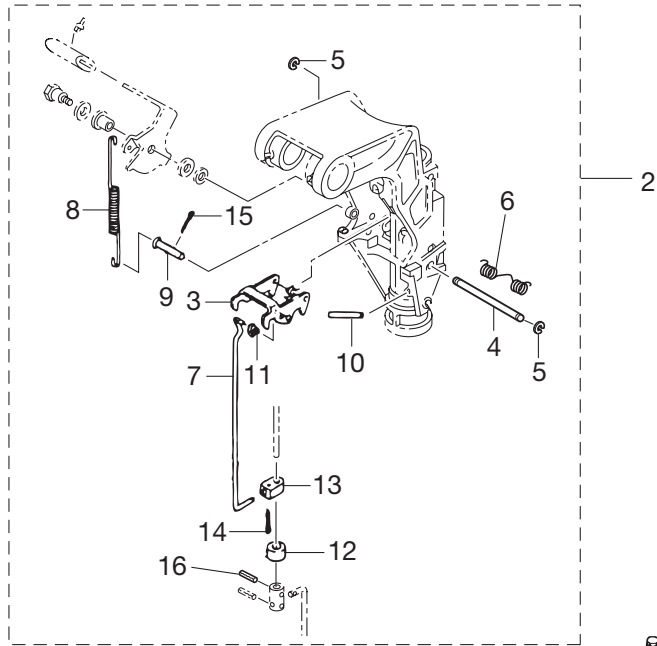
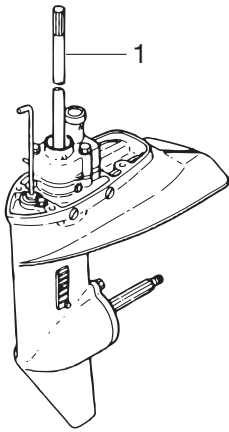
26



Ref.No. 見出番号	Part No. 部品番号	Description 部 品 名	Q' ty/個数				Remarks 備 考
			M99D2	M15D2	M18E2	MX18E2	
20-17	12	3B2-76147-2	* STARTER CABLE L=200 * スターケーブル L=200	1	1	1	
20-17	13	3A3-76145-0	* TERMINAL CAP * ターミナルキャップ スタータ	2	2	2	
20-17	14	3B2-76062-0	* FUSE WIRE ASSY L=355 * ヒューズワイヤアッソ L=355	1	1	1	
20-17	15	3M3-06091-1	* FLYWHEEL W/GEAR * フライホイール W/ギヤ	1	1	1	
20-17	16	3B2-76120-1	* BATTERY CABLE L=2000 * バッテリーケーブル L=2000	1	1	1	
20-17	17	910103-5612	* BOLT * ボルト	1	1	1	
20-17	18	353-84398-0	* BAND 100 * バンドリットワイヤ 100	2	2	2	
20-17	19	309-06972-0	* CLAMP 6.5-47.5P * クランプ 6.5-47.5P	1	1	1	
20-17	20	3B7-76145-0	* TERMINAL CAP * ターミナルキャップ	1	1	1	
20-17	21	3G2-76055-2	* CHOKE SOLENOID BRACKET * チョークソレノイドブラケット	1	1	1	
20-17	22	921503-6512	* SCREW * スクリュー	2	2	2	
20-17	23	361-76050-0	* CHOKE SOLENOID * チョークソレノイド	1	1	1	
20-17	24	921503-6408	* SCREW * スクリュー	3	3	3	
20-17	25	3G2-76057-1	* CHOKE SOLENOID HOOK * チョークソレノイドフック	1	1	1	
20-17	26	951403-0312	* SPRING PIN 3-12 * スプリングピン 3-12	1	1	1	
20-17	27	3C7-03271-1	* O-RING 1.5-2.5 * オリング 1.5-2.5	1	1	1	
20-17	28	398-76049-0	* LEAD WIRE * リードワイヤ (ブラック)	1	1	1	Black
20-17	29	345-76023-0	* GROMMET 22-2.5 * グロメット 22-2.5	1	1	1	
20-17	30	3G2-76142-0	* GROUND CABLE * グラントケーブル	1	1	1	Rectifier
20-18	1	3G2-76300-4	ELECTRIC STARTER KIT (F) エレクトリックスタータキット (Fタイプ)	1	1	1	
20-18	2	350-76010-0	* STARTER MOTOR ASSY * スタータモータアッソ	1	1	1	
20-18	3	916103-0830	* BOLT * ボルト	4	4	4	
20-18	4	941303-0800	* SPRING WASHER * スプリングワッシャ	4	4	4	
20-18	5	350-76011-0	* STARTER MOTOR BRACKET * スタータモータブラケット	1	1	1	
20-18	6	346-76040-0	* STARTER SOLENOID * スタータソレノイド	1	1	1	
20-18	7	910103-6618	* BOLT * ボルト	1	1	1	
20-18	8	398-06972-0	* CLAMP 6.5-67P * クランプ 6.5-67P	2	2	2	
20-18	9	3G2-76060-0	* RECTIFIER COMPLETE * レクチファイヤコンプリート	1	1	1	
20-18	10	921503-0525	* SCREW * スクリュー	1	1	1	

Fig. 20

ASSEMBLY · KIT PARTS
アッセンブリ・キットパーツ



ELECTRIC STARTER KIT (P TYPE)
エレクトリックスタータキット (Pタイプ)

ELECTRIC STARTER KIT (F TYPE)
エレクトリックスタータキット (Fタイプ)

CARBURETOR REPAIR KIT
キャブレタリペアキット

POWER HEAD GASKET SET
パワーヘッドガスケットセット

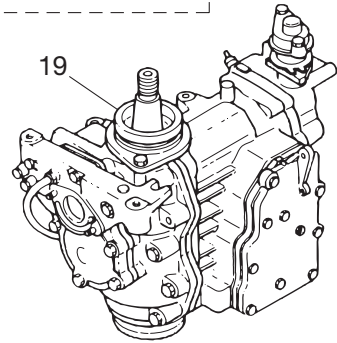
WATER PUMP REPAIR KIT
ウォーターポンプリペアキット

WATER PUMP KIT (CHROME PLATED)
ウォーターポンプキット (クロムメッキ)

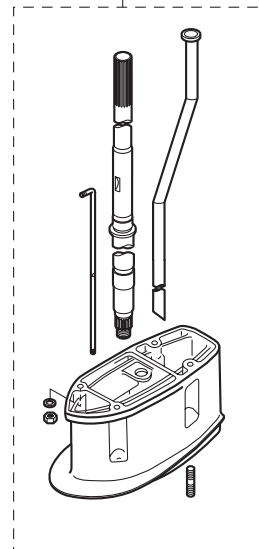
LOWER UNIT GASKET SET
ロウユニットガスケットセット

TILLER HANDLE KIT
ティラハンドルキット

PISTON REPAIR KIT
ピストンリペアキット



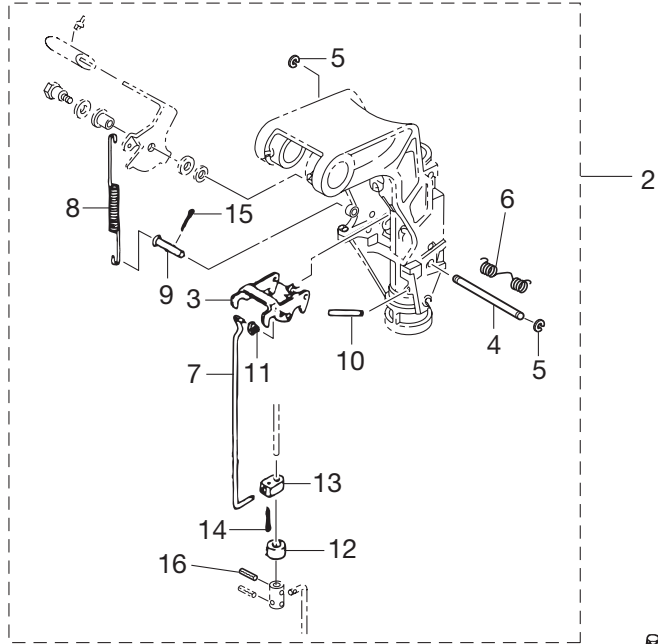
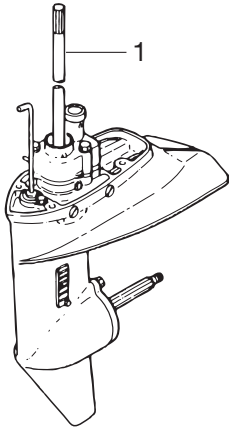
26



Ref.No. 見出番号	Part No. 部品番号	Description 部品名	Q'ty/個数				Remarks 備考	
			M99D2	M15D2	M18E2	MX18E2		
20-18	11	941303-0500	* SPRING WASHER * スプリングワッシャ		1	1	1	
20-18	12	3B2-76147-2	* STARTER CABLE L=200 * スタータケーブル L=200		1	1	1	
20-18	13	3A3-76145-0	* TERMINAL CAP * ターミナルキャップ		2	2	2	
20-18	14	3B2-76062-0	* FUSE WIRE ASSY L=355 * ヒューズワイヤアッソ L=355		1	1	1	
20-18	15	3M3-06091-1	* FLYWHEEL W/GEAR * フライホイール W/ギヤ		1	1	1	
20-18	16	3B2-76120-1	* BATTERY CABLE L=2000 * バッテリケーブル L=2000		1	1	1	
20-18	17	910103-5612	* BOLT * ボルト		1	1	1	
20-18	18	353-84398-0	* BAND 100 * ハンドリットワイヤ 100		1	1	1	
20-18	19	309-06972-0	* CLAMP 6.5-47.5P * クランプ 6.5-47.5P		1	1	1	
20-18	20	3B7-76145-0	* TERMINAL CAP * ターミナルキャップ		1	1	1	
20-18	21	921503-6612	* SCREW * スクリュー		2	2	2	
20-18	22	361-76026-0	* MAIN SWITCH ASSY * メインスイッチアッソ		1	1	1	
20-18	23	346-76039-1	* SWITCH PROTECTOR * スイッチプロテクタ		1	1	1	
20-18	24	398-76080-0	* NEUTRAL SWITCH * ニュートラルスイッチ		1	1	1	
20-18	25	350-76081-0	* NEUTRAL SWITCH BRACKET * ニュートラルスイッチブラケット		1	1	1	
20-18	26	398-76083-0	* NEUTRAL SWITCH ACTUATOR * ニュートラルスイッチアクチエータ		1	1	1	
20-18	27	3M4-76084-0	* SPACER * スペース ニュートラルスイッチ		1	1	1	
20-18	28	3B7-63731-0	* WASHER 12.5-24-1 * ワッシャ 12.5-24-1		1	1	1	
20-18	29	3G2-76142-0	* GROUND CABLE * グラントケーブル		1	1	1	Rectifier
20-19	1	3M5B87090-A	ENGINE SHORT BLOCK KIT エンジンショートブロックキット		1	1		Black for M15/9.9D2
20-19	2	3LDJ87090-1	ENGINE SHORT BLOCK KIT エンジンショートブロックキット				1	Gray for MX18E2
20-19	3	3M7B87090-B	ENGINE SHORT BLOCK KIT エンジンショートブロックキット				1	Black for M18E2
20-20	1	3G2-87122-1	CARBURETOR REPAIR KIT キャブレタリペアキット		1	1	1	1
20-20	2	3C8-02011-0	* CARBURETOR GASKET * キャブレタガスケット		1	1	1	1
20-20	3	3C8-03169-0	* PLUG * プラグ		1	1	1	1
20-20	4	3E3-03147-0	* FLOAT VALVE * フロートバルブ		1	1	1	1
20-20	5	3C8-03126-0	* FLOAT ARM PIN * フロートアームピン		1	1	1	1
20-20	6	3C8-03125-0	* FLOAT * フロート		1	1	1	1
20-20	7	3C8-03121-0	* FLOAT CHAMBER GASKET * フロートチャンバガスケット		1	1	1	1

Fig. 20

ASSEMBLY · KIT PARTS
アッセンブリ・キットパーツ



ELECTRIC STARTER KIT (P TYPE)
エレクトリックスタータキット (Pタイプ)

ELECTRIC STARTER KIT (F TYPE)
エレクトリックスタータキット (Fタイプ)

CARBURETOR REPAIR KIT
キャブレタリペアキット

POWER HEAD GASKET SET
パワーヘッドガスケットセット

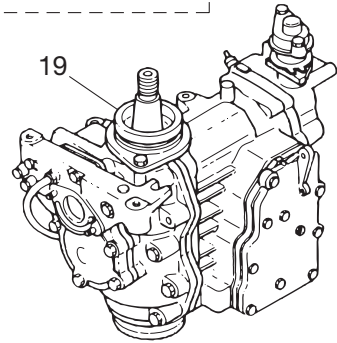
WATER PUMP REPAIR KIT
ウォーターポンプリペアキット

WATER PUMP KIT (CHROME PLATED)
ウォーターポンプキット (クロムメッキ)

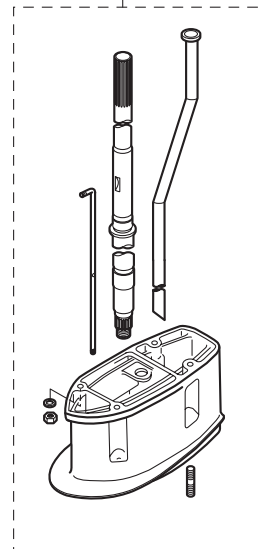
LOWER UNIT GASKET SET
ロウユニットガスケットセット

TILLER HANDLE KIT
ティラハンドルキット

PISTON REPAIR KIT
ピストンリペアキット



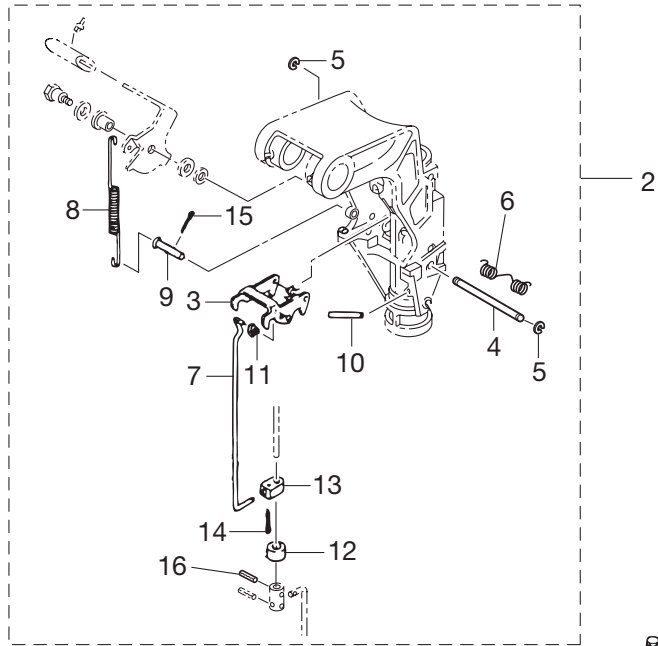
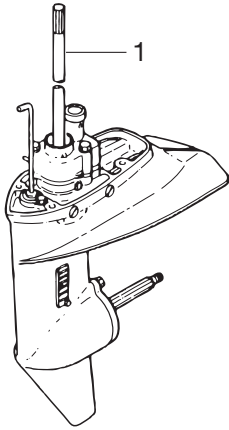
26



Ref.No. 見出番号	Part No. 部品番号	Description 部品名	Q'ty/個数				Remarks 備考	
			M9.9D2	M15D2	M18E2	MX18E2		
20-20	8	3C8-03193-0	* GASKET * ガasketトレンスクリュ	1	1	1	1	
20-20	9	3C8-03182-0	* CARBURETOR COVER GASKET * キャブレタカバーガasket	1	1	1	1	
20-20	10	922503-0410	* SCREW * スクリュ	6	6	6	6	
20-21	1	3G2-87121-7	POWER HEAD GASKET SET パワーヘッドガasketセット	1	1			for M15/9.9D2
20-21	2	3G4-87121-7	POWER HEAD GASKET SET パワーヘッドガasketセット			1		for M18E2
20-21	3	3LD-87121-0	POWER HEAD GASKET SET パワーヘッドガasketセット				1	for MX18E2
20-21	4	351-01005-1	* CYLINDER HEAD GASKET * シリンダヘッドガasket	1	1			for M15/9.9D2
20-21	5	350-01005-1	* CYLINDER HEAD GASKET * シリンダヘッドガasket			1	1	for M18E2 & MX18E2
20-21	6	346-01032-0	* THERMOSTAT CAP GASKET * サーモスタットキャップガasket	1	1	1	1	ALL
20-21	7	350-02305-2	* EXHAUST COVER GASKET * エキゾーストカバーガasket	1	1	1	1	ALL
20-21	8	350-02306-2	* EXHAUST COVER GASKET * エキゾーストカバーガasket	1	1	1	1	ALL
20-21	9	350-00121-0	* OIL SEAL 25-45-8 * オイルシール 25-45-8	1	1	1	1	ALL
20-21	10	338-01403-0	* O-RING 2-55.5 * オリング 2-55.5	1	1	1		for M18E2 & M15/9.9D2
20-21	11	338-01403-0	* O-RING 2-55.5 * オリング 2-55.5				2	for MX18E2
20-21	12	3M2-00122-0	* OIL SEAL 25-62-9.5 * オイルシール 25-62-9.5	1	1	1		for M18E2 & M15/9.9D2
20-21	13	3LD-00121-0	* OIL SEAL * オイルシール				1	for MX18E2
20-21	14	350-02104-2	* INTAKE MANIFOLD GASKET * インテークマニホールドガasket A	1	1	1	1	ALL
20-21	15	350-02105-3	* INTAKE MANIFOLD GASKET * インテークマニホールドガasket	1	1	1	1	ALL
20-21	16	3C8-03121-0	* FLOAT CHAMBER GASKET * フロートチャンバガasket	1	1	1	1	ALL
20-21	17	3C8-02011-0	* CARBURETOR GASKET * キャブレタガasket	1	1	1	1	ALL
20-21	18	3C8-03193-0	* GASKET * ガasketトレンスクリュ	1	1	1	1	ALL
20-21	19	350-61012-2	* DRIVE SHAFT HOUSING GASKET * ドライブシャフトハウジングガasket	1	1	1	1	ALL
20-21	20	350-01215-1	* OIL SEAL 12.8-25-7 * オイルシール 12.8-25-7	1	1	1	1	ALL
20-21	21	3M3-01303-0	* ENGINE BASEMENT GASKET * エンジンベースガasket	1	1	1	1	ALL
20-21	22	3G2-02414-1	* INTAKE SILENCER GASKET * インテークサイレンサガasket	1	1	1	1	ALL
20-22	1	362-87322-0	WATER PUMP REPAIR KIT ウォーターポンプリアキット	1	1	1	1	
20-22	2	334-65021-0	* WATER PUMP IMPELLER * ウォータポンプインペラ	1	1	1	1	
20-22	3	350-65022-0	* KEY * キー ホンポンインペラ	1	1	1	1	
20-22	4	350-65011-1	* PUMP CASE LINER * ホンポンケースライナ	1	1	1	1	

Fig. 20

ASSEMBLY · KIT PARTS
アッセンブリ・キットパーツ



ELECTRIC STARTER KIT (P TYPE)
エレクトリックスタータキット (Pタイプ)

ELECTRIC STARTER KIT (F TYPE)
エレクトリックスタータキット (Fタイプ)

CARBURETOR REPAIR KIT
キャブレタリペアキット

POWER HEAD GASKET SET
パワーヘッドガスケットセット

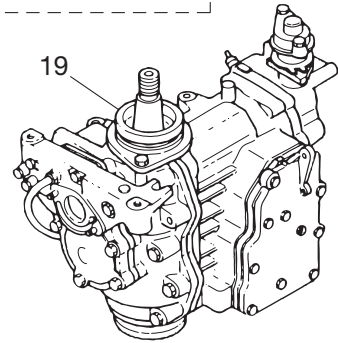
WATER PUMP REPAIR KIT
ウォーターポンプリペアキット

WATER PUMP KIT (CHROME PLATED)
ウォーターポンプキット (クロムメッキ)

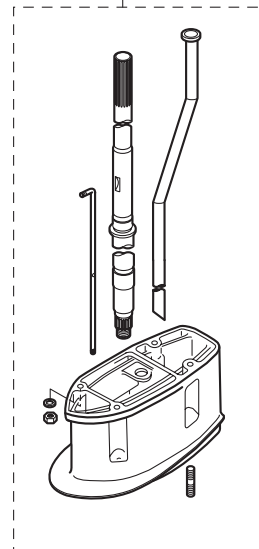
LOWER UNIT GASKET SET
ロウユニットガスケットセット

TILLER HANDLE KIT
ティラハンドルキット

PISTON REPAIR KIT
ピストンリペアキット



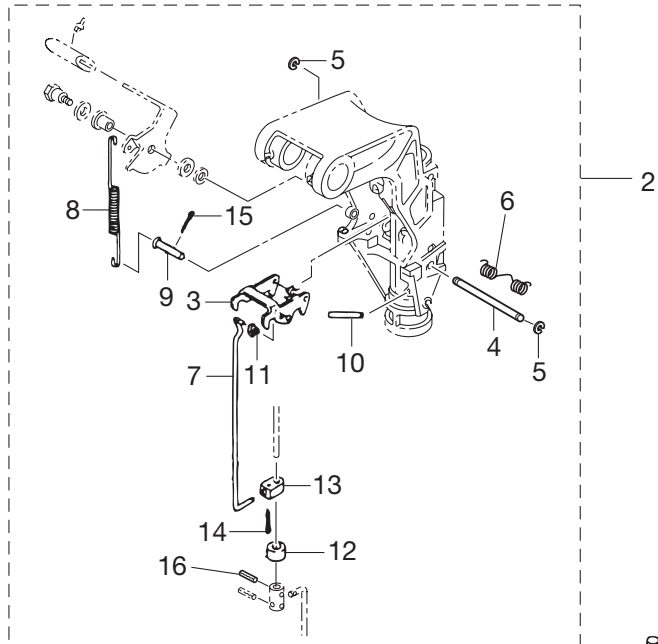
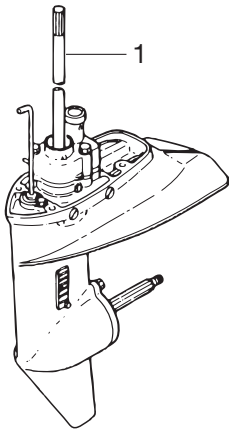
26



Ref.No. 見出番号	Part No. 部品番号	Description 部 品 名	Q'ty/個数				Remarks 備 考
			M9.9D2	M15D2	M18E2	MX18E2	
20-22	5	350-65025-0 * WATER PUMP GUIDE PLATE * ウォータポンプガイドプレート	1	1	1	1	
20-22	6	9101E3-5652 * BOLT * ボルト	3	3	3	3	
20-23	1	362-65231-0 WATER PUMP KIT (CHROME PLATED) ウォータポンプキット (クロムメッキ)	1	1	1	1	
20-23	2	334-65021-0 * WATER PUMP IMPELLER * ウォータポンプインペラ	1	1	1	1	
20-23	3	362-65238-0 * PUMP CASE LINER * ポンプケースライナ クロムメッキ	1	1	1	1	Chrome Plated
20-23	4	362-65239-0 * WATER PUMP GUIDE PLATE * ウォータポンプガイドプレート クロムメッキ	1	1	1	1	Chrome Plated
20-24	1	398-87321-2 LOWER UNIT GASKET SET ロウユニットガasketセット	1	1	1	1	
20-24	2	362-02312-2 * EXHAUST PIPE GASKET * エキゾーストパイプガasket	1	1	1	1	
20-24	3	332-60006-0 * GASKET 8.1-15-1 * ガasket 8.1-15-1	3	3	3	3	
20-24	4	121-32071-0 * O-RING 2.4-59.6 * オリング 2.4-59.6	1	1	1	1	
20-24	5	346-65013-0 * OIL SEAL 17-30-9 * オイルシール 17-30-9	1	1	1	1	
20-24	6	332-60223-0 * OIL SEAL 13.8-26-9.5 * オイルシール 13.8-26-9.5	1	1	1	1	
20-24	7	336-62415-0 * O-RING 3.5-36 * オリング 3.5-36	2	2	2	2	
20-24	8	332-66021-0 * O-RING 2.4-5.8 * オリング 2.4-5.8	2	2	2	2	
20-25		398Q63000-3 TILLER HANDLE KIT ティラハンドルキット	1	1	1	1	
20-26	1	398Q87314-0 EXTENSION HOUSING KIT (UL) エクステンションハウジングキット (UL)	1	1	1	1	for Transom "L" ⇒ "UL"
20-26	2	350Q61110-0 * EXTENSION HOUSING * エクステンションハウジング (UL)	1	1	1	1	
20-26	3	9153E3-0825 * STUD * スタット	4	4	4	4	
20-26	4	3P0-66233-0 * WASHER 8.1-16-1.5 * ワッシャ 8.1-16-1.5	4	4	4	4	
20-26	5	930103-0800 * NUT * ナット	4	4	4	4	
20-26	6	350-65120-0 * WATER PIPE (UL) * ウォータパイプ (UL)	1	1	1	1	
20-26	7	350-64303-0 * DRIVE SHAFT (UL) * ドライブシャフト (UL)	1	1	1	1	
20-26	8	398-66014-0 * CAM ROD (UL) * カムロッド (UL)	1	1	1	1	
20-27	1	3M2-87130-0 PISTON REPAIR KIT ピストンリペアキット	2	2			for M15/9.9D2
20-27	2	351-00001-2 * PISTON * ピストン	1	1			for M15/9.9D2
20-27	3	332-00021-1 * PISTON PIN * ピストンピン	1	1			for M15/9.9D2
20-27	4	350-00024-1 * PISTON PIN CLIP * ピストンピンクリップ	2	2			for M15/9.9D2
20-27	5	3M2-87131-0 PISTON REPAIR KIT (0.5 O/S) ピストンリペアキット (0.5 O/S)	2	2			OPT for M15/9.9D2
20-27	6	351-00004-2 * PISTON (0.5 O/S) * ピストン (0.5 O/S)	1	1			OPT for M15/9.9D2

Fig. 20

ASSEMBLY · KIT PARTS
アッセンブリ・キットパーツ



ELECTRIC STARTER KIT (P TYPE)
エレクトリックスタータキット (Pタイプ)

17

ELECTRIC STARTER KIT (F TYPE)
エレクトリックスタータキット (Fタイプ)

18

CARBURETOR REPAIR KIT
キャブレタリペアキット

20

POWER HEAD GASKET SET
パワーヘッドガスケットセット

21

WATER PUMP REPAIR KIT
ウォーターポンプリペアキット

22

WATER PUMP KIT (CHROME PLATED)
ウォーターポンプキット (クロムメッキ)

23

LOWER UNIT GASKET SET
ロウユニットガスケットセット

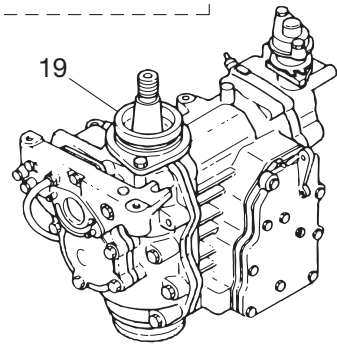
24

TILLER HANDLE KIT
ティラハンドルキット

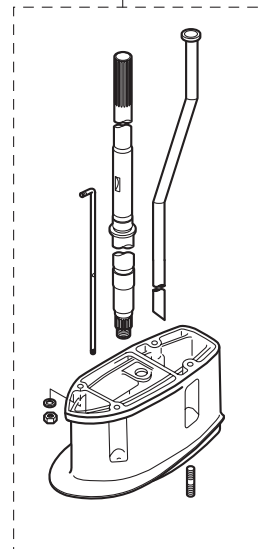
25

PISTON REPAIR KIT
ピストンリペアキット

27



26



Ref.No. 見出番号	Part No. 部品番号	Description 部 品 名	Q' ty/個数				Remarks 備 考
			M9.9D2	M15D2	M18E2	MX18E2	
20-27	7	332-00021-1	* PISTON PIN * ピストンピン	1	1		for M15/9.9D2
20-27	8	350-00024-1	* PISTON PIN CLIP * ピストンピンクリップ	2	2		for M15/9.9D2
20-27	9	3M4-87130-0	PISTON REPAIR KIT ピストンリペアキット			2	for M18E2
20-27	10	350-00001-1	* PISTON * ピストン			1	for M18E2
20-27	11	350-00021-1	* PISTON PIN * ピストンピン			1	for M18E2
20-27	12	350-00024-1	* PISTON PIN CLIP * ピストンピンクリップ			2	for M18E2
20-27	13	3M4-87131-0	PISTON REPAIR KIT (0.5 O/S) ピストンリペアキット (0.5 O/S)			2	OPT for M18E2
20-27	14	350-00004-1	* PISTON (0.5 O/S) * ピストン (0.5 O/S)			1	OPT for M18E2
20-27	15	350-00021-1	* PISTON PIN * ピストンピン			1	for M18E2
20-27	16	350-00024-1	* PISTON PIN CLIP * ピストンピンクリップ			2	for M18E2
20-27	17	3LD-87130-0	PISTON REPAIR KIT ピストンリペアキット			2	for MX18E2
20-27	18	3LD-00001-0	* PISTON * ピストン			1	for MX18E2
20-27	19	350-00021-1	* PISTON PIN * ピストンピン			1	for MX18E2
20-27	20	350-00024-1	* PISTON PIN CLIP * ピストンピンクリップ			2	for MX18E2
20-27	21	3LD-87131-0	PISTON REPAIR KIT (0.5 O/S) ピストンリペアキット (0.5 O/S)			2	OPT for MX18E2
20-27	22	3LD-00004-0	* PISTON (0.5 O/S) * ピストン (0.5 O/S)			1	OPT for MX18E2
20-27	23	350-00021-1	* PISTON PIN * ピストンピン			1	for MX18E2
20-27	24	350-00024-1	* PISTON PIN CLIP * ピストンピンクリップ			2	for MX18E2

索引

<C>		エキゾーストカバーアッシ	1-22-2
CDユニット	6-32	エキゾーストカバーガasket	1-26
CDユニットブラケット	6-33	エキゾーストカバーガasket	1-27
Cリング	2-27	エキゾーストカバーガasket	20-21-7
<E>		エキゾーストカバーガasket	20-21-8
Eリング d=5	5-6	エキゾーストパイプ	8-7
Eリング d=5	20-5	エキゾーストパイプガasket	8-8
Eリング d=6	10-63	エキゾーストパイプガasket	20-24-2
Eリング d=6	12-31	エクステンションコード	19-16
Eリング d=6	18-26	エクステンションハウジング (UL)	8-10
Eリング d=6	18-54	エクステンションハウジング (UL)	20-26-2
<O>		エクステンションハウジングキット (UL)	20-26-1
Oリング	3-24	エレクトリックスタータキット (Fタイプ)	20-18-1
Oリング	16-16	エレクトリックスタータキット (Pタイプ)	20-17-1
Oリング 1.5-2.5	7-39	エンジンショートブロックキット	20-19-1
Oリング 1.5-2.5	20-17-27	エンジンショートブロックキット	20-19-2
Oリング 2.4-5.8	9-52	エンジンショートブロックキット	20-19-3
Oリング 2.4-5.8	20-24-8	エンジンベースガasket	1-69
Oリング 2.4-59.6	9-13	エンジンベースガasket	20-21-21
Oリング 2.4-59.6	20-24-4	<オ>	
Oリング 2.5-4.5	5-21	オイルシール	20-21-13
Oリング 2-55.5	2-31	オイルシール 12.8-25-7	2-30
Oリング 2-55.5	6-3	オイルシール 12.8-25-7	12-2
Oリング 2-55.5	20-21-10	オイルシール 12.8-25-7	20-21-20
Oリング 2-55.5	20-21-11	オイルシール 13.8-26-9.5	9-41
Oリング 3.5-22	10-24	オイルシール 13.8-26-9.5	20-24-6
Oリング 3.5-36	9-42	オイルシール 14-20-4.5	13-3
Oリング 3.5-36	9-53	オイルシール 17-30-9	9-14
Oリング 3.5-36	20-24-7	オイルシール 17-30-9	20-24-5
<ア>		オイルシール 25-45-8	6-1
アイドルエキゾーストポートグロメット	8-5	オイルシール 25-45-8	20-21-9
アジャストスクリュ スロットルフリクション	4-12	オイルシール 25-47-6	2-29
アジャストナット	11-13	オイルシール 25-62-9.5	2-3
アドバンサアーム	1-46	オイルシール 25-62-9.5	20-21-12
アノード	1-20	オイルシールリング ロフ	2-4
アノード	10-3	オルタネーターアッシ	6-8
アノード	10-38	<カ>	
<イ>		ガードパイプアッシ	9-1
イグニッションコイルアッシ W/ラベル	6-36-1	ガードパイプ ドライブシャフト	9-2
イグニッションコイルアッシ W/ラベル	6-36-2	ガイドプレート	6-20
インテークサイレンサ	3-30	ガasket 10.2-16-0.5	12-27
インテークサイレンサガasket	3-35	ガasket 6.2-11-1	6-47
インテークサイレンサガasket	20-21-22	ガasket 8.1-15-1	1-24
インテークマニホールドアッシ	3-1-1	ガasket 8.1-15-1	9-7
インテークマニホールドアッシ	3-1-2	ガasket 8.1-15-1	20-24-3
インテークマニホールドガasket	3-4	ガasket ドレンスクリュ	4-17
インテークマニホールドガasket	20-21-15	ガasket ドレンスクリュ	20-20-8
インテークマニホールドガasket A	3-3	ガasket ドレンスクリュ	20-21-18
インテークマニホールドガasket A	20-21-14	カップ	3-23
<ウ>		カバーフック	12-11
ウェーブワッシャ	18-44	カムロッド (L)	9-48-2
ウェーブワッシャ d=10	11-9	カムロッド (S)	9-48-1
ウェーブワッシャ d=12	13-2	カムロッド (UL)	9-48-3
ウェーブワッシャ d=14	12-10	カムロッド (UL)	20-26-8
ウェーブワッシャ d=8	1-43	カムロッドブッシング	9-51
ウェーブワッシャ d=8	5-31	カラー 4-6-21	5-27
ウェルチプラグ	1-12	カラー 6.1-8-4	5-33
ウォータストレーナ	9-30	カラー 8.1-10.5-6.5	14-28
ウォータストレーナ	9-33	カラー 9.8-12.7-7.5	11-19
ウォータパイプ (L)	8-14-2	カラー ウォーターパイプ	8-16
ウォータパイプ (S)	8-14-1	<キ>	
ウォータパイプ (UL)	8-14-3	キー ボンピンベラ	9-36
ウォータパイプ (UL)	20-26-6	キー ボンピンベラ	20-22-3
ウォータパイプオウキシリアマウント	8-4	キー マグネット	6-16
ウォータパイプシール (アッパ)	8-15	ギヤケースアッシ	9-4
ウォータパイプシール (ロフ)	9-39	キャップナット ブラケットボルト	10-12
ウォータポンプインベラ	9-35	キャブレタアッシ	4-1-1
ウォータポンプインベラ	20-22-2	キャブレタアッシ	4-1-2
ウォータポンプインベラ	20-23-2	キャブレタアッシ	4-1-3
ウォータポンプガイドプレート	9-43	キャブレタガasket	4-31
ウォータポンプガイドプレート	20-22-5	キャブレタガasket	20-20-2
ウォータポンプガイドプレート クロムメッキ	20-23-4	キャブレタガasket	20-21-17
ウォータポンプキット (クロムメッキ)	20-23-1	キャブレタカバー	4-19
ウォータポンプリアキット	20-22-1	キャブレタカバーガasket	4-20
<エ>		キャブレタカバーガasket	20-20-9
エキサイタコイル	6-10	キャブレタリアキット	20-20-1
エキゾーストカバー (インナ)	1-25-1	<ク>	
エキゾーストカバー (インナ)	1-25-2	クイックコネクタ (タンクメール)	16-15
エキゾーストカバーアッシ	1-22-1	クラッチ	9-24

クラッチカム.....	9-49	サーモスタット.....	1-16
クラッチケーブレステーアッシ.....	14-14	サーモスタットキャップ.....	1-17-1
クランクケースヘッド.....	2-28	サーモスタットキャップ.....	1-17-2
クランクシャフト A.....	2-16	サーモスタットキャップガスケット.....	1-18
クランクシャフト B.....	2-17	サーモスタットキャップガスケット.....	20-21-6
クランクシャフト C.....	2-20	<シ>	
クランクシャフト D.....	2-21	シーリングプラグ.....	2-22
クランクシャフトサブアッシ.....	2-13	シーリングプラグ4.9-4.....	1-2
クランクピン.....	2-23	シーリングプレート スタータ.....	5-20
グランド (アースワイヤ) L=110.....	10-51	シールリングドラッグリンク.....	14-29
グランド (アースワイヤ) L=130.....	10-47	シールリングフックレバー.....	12-7
グランド (アースワイヤ) L=130.....	10-49	シフトギヤアッシ.....	18-27
グランドケーブル.....	7-22	シフトポジションサイドデカール.....	17-11
グランドケーブル.....	20-17-30	シフトポジションデカール.....	17-10
グランドケーブル.....	20-18-29	シフトレバー.....	13-1
グランドケーブルL=120.....	1-72	シフトレバーストップ.....	13-4
クランプ.....	16-5	シフトレバーストップ.....	13-9
クランプ.....	16-11	シフトレバーストップアジャスト.....	13-7
クランプ 6.5-47.5P.....	5-23	シフトロッド (L).....	13-13-2
クランプ 6.5-47.5P.....	6-26	シフトロッド (S).....	13-13-1
クランプ 6.5-47.5P.....	12-22-1	シフトロッドジョイント.....	13-14
クランプ 6.5-47.5P.....	12-22-2	シフトロッドレバー.....	13-16
クランプ 6.5-47.5P.....	20-17-19	シム 35-41.9-0.1.....	9-45-1
クランプ 6.5-47.5P.....	20-18-19	シム 35-41.9-0.15.....	9-45-2
クランプ 6.5-67P.....	1-65	シム 35-41.9-0.3.....	9-45-3
クランプ 6.5-67P.....	1-67	シム 35-41.9-0.5.....	9-45-4
クランプ 6.5-67P.....	7-20	ジョイント アッシ (アウトレット).....	16-3
クランプ 6.5-67P.....	12-23	ジョイント アッシ (インレット).....	16-2
クランプ 6.5-67P.....	20-17-8	ショルダボルト.....	10-78
クランプ 6.5-67P.....	20-18-8	ショルダボルト 6-8.....	10-57
クランプスクリュ.....	10-74	シリンダブロック&クランクケースアッシ.....	1-1-1
クランプスクリュアッシ.....	10-73	シリンダブロック&クランクケースアッシ.....	1-1-2
クランプスクリュキット.....	10-72	シリンダブロック&クランクケースアッシ.....	1-1-3
クランプスクリュパッド.....	10-77	シリンダヘッドアッシ.....	1-11-1
クランプスクリュハンドル.....	10-75	シリンダヘッドアッシ.....	1-11-2
クランプブラケット (L).....	10-2	シリンダヘッドアッシ.....	1-11-3
クランプブラケット (R).....	10-1	シリンダヘッドガスケット.....	1-13-1
グリスフィッティング.....	10-16	シリンダヘッドガスケット.....	1-13-2
グリップ.....	11-7	シリンダヘッドガスケット.....	20-21-4
グリップ.....	18-41	シリンダヘッドガスケット.....	20-21-5
クリップ φ7.....	1-36	<ス>	
クリップ φ7.....	1-37	スイッチプロテクタ.....	7-44
クリップ φ7.....	1-39	スイッチプロテクタ.....	20-18-23
クリップ φ8.....	1-35	スイベルブラケット.....	10-15
クリップ フUELパイプ φ10.....	3-29	スイベルブラケットシャフトアッシ.....	10-9
クリップ フUELパイプ φ10.....	12-29	スクリュ.....	1-52
グロメット.....	18-33	スクリュ.....	1-66
グロメット.....	18-56	スクリュ.....	3-18
グロメット.....	18-59	スクリュ.....	3-32
グロメット 17-2.7.....	3-31	スクリュ.....	4-9
グロメット 17-2.7.....	12-15	スクリュ.....	4-15
グロメット 17-3.....	12-14	スクリュ.....	4-26
グロメット 22-2.5.....	12-19	スクリュ.....	5-26
グロメット 22-2.5.....	14-31	スクリュ.....	5-32
グロメット 22-2.5.....	20-17-29	スクリュ.....	6-9
グロメット A.....	18-48	スクリュ.....	6-11
グロメット A.....	18-57	スクリュ.....	6-14
グロメット B.....	18-49	スクリュ.....	6-14
グロメット B ボトムカウル.....	12-16	スクリュ.....	6-23
グロメット C.....	18-60	スクリュ.....	6-25
グロメット E.....	18-58	スクリュ.....	6-27
グロメット アッパドライブシャフト.....	9-3	スクリュ.....	7-16
グロメット コード.....	19-12	スクリュ.....	7-23
グロメット シフトロッド 17-3.....	12-18	スクリュ.....	7-35
グロメット スロットルケーブル.....	14-13	スクリュ.....	7-36
グロメット バッテリーコード.....	12-17	スクリュ.....	9-31
<ケ>		スクリュ.....	9-34
ケーブルクリップアッシ.....	14-9	スクリュ.....	11-8
ケーブルジョイント アッシ.....	14-16	スクリュ.....	12-24
ケーブルターミナル.....	18-28	スクリュ.....	17-4
ケーブルターミナル.....	18-55	スクリュ.....	18-5
ケーブルターミナル プラグ.....	6-19	スクリュ.....	18-17
ケーブルターミナル プラグ.....	6-31	スクリュ.....	18-19
ケーブルターミナル プラグ.....	18-3	スクリュ.....	18-21
<コ>		スクリュ.....	18-39
コイルプレートアッシ W/O オルタネータ.....	6-7	スクリュ.....	18-50
コイルプレートアッシ W/オルタネータ.....	6-6	スクリュ.....	20-17-10
コーションデカール (A).....	15-8	スクリュ.....	20-17-22
コーションデカール (B).....	6-41	スクリュ.....	20-17-24
コードアッシ.....	17-7	スクリュ.....	20-18-10
コントロールレバー.....	18-42	スクリュ.....	20-18-21
コンロッド.....	2-14	スクリュ.....	20-20-10
<サ>		スタータケース.....	5-2

スターターケーブルL=200.....	7-28	スプリングワッシャ.....	20-17-4
スターターケーブルL=200.....	20-17-12	スプリングワッシャ.....	20-17-11
スターターケーブルL=200.....	20-18-12	スプリングワッシャ.....	20-18-4
スタータシール.....	5-22	スプリングワッシャ.....	20-18-11
スタータシャフト.....	5-12	スベーサ.....	18-6
スタータスプリング.....	5-10	スベーサ.....	18-51
スタータソレノイド.....	7-12	スベーサ 25.2-34-1.6.....	2-26
スタータソレノイド.....	20-17-6	スベーサ 6.1-12-12.....	20-12
スタータソレノイド.....	20-18-6	スベーサ 6-8-28.5.....	6-42
スタータハンドル.....	5-17	スベーサ スロットルシャフト A.....	11-4
スタータモータアッシ.....	7-2	スベーサ ニュートラルスイッチ.....	7-17
スタータモータアッシ.....	20-17-2	スベーサ ニュートラルスイッチ.....	20-18-27
スタータモータアッシ.....	20-18-2	スモールエンドベアリングワッシャ.....	2-12
スタータモータブラケット.....	7-9	スラストプレート.....	2-2
スタータモータブラケット.....	20-17-5	スラストプレート.....	18-11
スタータモータブラケット.....	20-18-5	スラストプレート(アツパ).....	10-23
スタータローブ φ5-1600.....	5-18	スラストプレート クランクシャフト.....	2-1
スタータロック.....	5-29	スラストプレート クランクシャフト.....	2-1
スタータロックカム.....	5-30	スラストホルダ プロペラ.....	9-60
スタータロックスプリング.....	5-28	スラストロッド.....	10-13
スタータロックロッド.....	1-44	スラストロッドスプリング.....	10-14
スタータロックロッド.....	5-34	スロージェット (#60).....	4-3-2
スタッド.....	1-48	スロージェット (#62).....	4-3-3
スタッド.....	3-7	スロージェット (#80).....	4-3-1
スタッド.....	3-9	スロットルアーム.....	18-25
スタッド.....	8-6	スロットルカム.....	6-28
スタッド.....	8-9	スロットルカム.....	6-28
スタッド.....	8-11	スロットルカム.....	6-28
スタッド.....	20-26-3	スロットルシャフト A.....	11-11
ステアリングシャフトアッシ.....	10-20	スロットルシャフト B.....	12-30
ステアリングフック.....	14-17	スロットルシャフトサポート.....	12-32
ストップカムロッドブッシング.....	9-54	スロットルシャフトダンパ A.....	11-5
ストップリバー スロックレバーグリップ.....	10-54	スロットルデカール.....	11-3
ストップスイッチアッシ.....	12-20	スロットルリミッタアーム.....	1-41
ストップスイッチアッシ.....	17-5	スロットルリミッタシャフト.....	1-42
ストップスイッチアッシ.....	17-13	スロットルレバーアッシ.....	3-11
ストップスイッチランヤードアッシ.....	12-21	スロットルレバーエンド.....	3-12
ストップスイッチランヤードアッシ.....	17-6	<セ>.....	
ストップスクリュ.....	4-10	セーフティローブ φ6-1600.....	19-2
スナップクラッチピン.....	9-26	セッティングピース チルトストップ.....	10-46
スナップピン d=8.....	1-60	セッティングプレート.....	10-43
スパークプラグ (B7HS-10).....	1-68-1	セッティングリング.....	6-21
スパークプラグ (BP7HS-10).....	1-68-3	セパレートコード (イエロー).....	19-13-2
スパークプラグ (BR7HS-10).....	1-68-2	セパレートコード (ホワイト).....	19-13-1
スパークプラグデカール.....	12-34-1	<タ>.....	
スパークプラグデカール.....	12-34-3	ターミナルキャップ.....	7-27
スパークプラグデカール (レジスタンス).....	12-34-2	ターミナルキャップ.....	20-17-20
スプリットピン 1.6-10.....	13-19	ターミナルキャップ.....	20-18-20
スプリットピン 1.6-10.....	20-15	ターミナルキャップ スタータ.....	7-29
スプリットピン 2.5-20.....	13-17	ターミナルキャップ スタータ.....	20-17-13
スプリットピン 2.5-22.....	13-8	ターミナルキャップ スタータ.....	20-18-13
スプリットピン 2-12.....	10-65	ダウエルピン 6-12.....	1-10
スプリットピン 2-12.....	20-14	ダウエルピン 6-12.....	8-3
スプリットピン 3-22.....	9-63	タコメータアッシ.....	19-4
スプリング.....	4-11	タコメータユニットキット.....	19-11
スプリング.....	11-14	タコメータリードワイヤ L=6000.....	19-10
スプリングクラッチ.....	9-27	ダンパ(アツパ).....	10-26
スプリング チェックバルブ.....	1-4	ダンパ(ロフ).....	10-31
スプリング チルトストップ.....	20-6	<チ>.....	
スプリング ボールジョイント.....	14-5	チェックバルブ.....	1-31
スプリング リバー スロックレバー B.....	20-8	チェックバルブ.....	1-34
スプリングピン.....	10-41	チェックバルブ.....	4-25
スプリングピン.....	20-10	チョークソレノイド.....	7-32
スプリングピン 3-10.....	11-10	チョークソレノイド.....	20-17-23
スプリングピン 3-12.....	7-38	チョークソレノイドフック.....	7-37
スプリングピン 3-12.....	9-50	チョークソレノイドフック.....	20-17-25
スプリングピン 3-12.....	13-15	チョークソレノイドブラケット.....	7-34
スプリングピン 3-12.....	20-16	チョークソレノイドブラケット.....	20-17-21
スプリングピン 3-12.....	20-17-26	チョークレバー.....	3-33
スプリングピン 3-16.....	5-11	チョークロッド.....	12-4
スプリングピン 3-8.....	2-19	チョークロッドブッシング.....	12-5
スプリングリテーナ クラッチ.....	9-28	チルトスイッチカバー.....	18-40
スプリングワッシャ.....	3-16	チルトスイッチプラグ.....	18-43
スプリングワッシャ.....	5-16	チルトストップ.....	10-40
スプリングワッシャ.....	6-45	チルトハンドル.....	15-3
スプリングワッシャ.....	7-8	チルトハンドル.....	15-11
スプリングワッシャ.....	7-11	<ツ>.....	
スプリングワッシャ.....	7-24	ツインリモートコントロールキット.....	18-61
スプリングワッシャ.....	13-11	ツールキット.....	19-1
スプリングワッシャ.....	14-8	<テ>.....	
スプリングワッシャ.....	14-11	ディスタンスピース.....	10-5
スプリングワッシャ.....	14-20	ティラハンドル.....	11-2
スプリングワッシャ.....	19-9	ティラハンドルキット.....	20-25

ティラハンドルサブアッシ	11-1	バッテリーケーブルL=2000	20-18-16
デカール(トーハツ)	17-9	パワーヘッドガスケットセット	20-21-1
デカール(レバー)	17-8	パワーヘッドガスケットセット	20-21-2
デカールセット(M15D2)	15-7-2	パワーヘッドガスケットセット	20-21-3
デカールセット(M18E2)	15-7-3	バンドリードワイヤ	17-12
デカールセット(M9.9D2)	15-7-1	バンドリードワイヤ 100	7-41
デカールセット(MX18E2)	15-12	バンドリードワイヤ 100	7-42
デデントスプリング	18-20	バンドリードワイヤ 100	20-17-18
デデントリテーナ	18-18	バンドリードワイヤ 100	20-18-18
デデントローラ	18-15	バンドリードワイヤ 104	6-39
<ト>		<ヒ>	
トップカウルアッシ	15-1	ピストン	2-5-1
トップカウルアッシ	15-9	ピストン	2-6-1
トップカウルサブアッシ	15-2	ピストン	2-7-1
トップカウルサブアッシ	15-10	ピストン	20-27-2
トップカウルシール	15-6	ピストン	20-27-10
ドライブギヤ	18-29	ピストン	20-27-18
ドライブシャフト(L)	9-46-2	ピストン(0.5 O/S)	2-5-2
ドライブシャフト(S)	9-46-1	ピストン(0.5 O/S)	2-6-2
ドライブシャフト(UL)	9-46-3	ピストン(0.5 O/S)	2-7-2
ドライブシャフト(UL)	20-26-7	ピストン(0.5 O/S)	20-27-6
ドライブシャフトハウジング(L)	8-1-2	ピストン(0.5 O/S)	20-27-14
ドライブシャフトハウジング(L)	8-2-2	ピストン(0.5 O/S)	20-27-22
ドライブシャフトハウジング(S)	8-1-1	ピストンピン	2-8
ドライブシャフトハウジング(S)	8-2-1	ピストンピン	2-9
ドライブシャフトハウジングガスケット	12-35	ピストンピン	20-27-3
ドライブシャフトハウジングガスケット	20-21-19	ピストンピン	20-27-7
ドラッグリンクアッシ G	14-22	ピストンピン	20-27-11
ドラッグリンクスペーサ	14-32	ピストンピン	20-27-15
トリムタブ	9-16	ピストンピン	20-27-19
ドレンブラグ(エンジンベース)	13-20	ピストンピン	20-27-23
<ナ>		ピストンピンクリップ	2-10
ナイロンナット 3/8	14-23	ピストンピンクリップ	20-27-4
ナイロンナット 4-P0.7	9-32	ピストンピンクリップ	20-27-8
ナイロンナット 6-P1.0	11-17	ピストンピンクリップ	20-27-12
ナイロンナット 6-P1.0	15-4	ピストンピンクリップ	20-27-16
ナイロンナット 7/8	10-10	ピストンピンクリップ	20-27-20
ナイロンナット 8-P1.25	1-50	ピストンピンクリップ	20-27-24
ナイロンナット 8-P1.25	14-24	ピストンリベアキット	20-27-1
ナイロンボール 3/16	1-3	ピストンリベアキット	20-27-9
ナット	1-53	ピストンリベアキット	20-27-17
ナット	1-55	ピストンリベアキット(0.5 O/S)	20-27-5
ナット	1-61	ピストンリベアキット(0.5 O/S)	20-27-13
ナット	1-63	ピストンリベアキット(0.5 O/S)	20-27-21
ナット	3-8	ピストンリング	2-33-1
ナット	3-26	ピストンリング	2-34-1
ナット	4-27	ピストンリング	2-36-1
ナット	5-14	ピストンリング	2-38-1
ナット	6-17	ピストンリング	2-39-1
ナット	6-24	ピストンリング(0.5 O/S)	2-33-2
ナット	8-13	ピストンリング(0.5 O/S)	2-34-2
ナット	9-56	ピストンリング(0.5 O/S)	2-36-2
ナット	10-8	ピストンリング(0.5 O/S)	2-38-2
ナット	10-36	ピストンリング(0.5 O/S)	2-39-2
ナット	10-70	ピストンリングセット	2-32-1
ナット	14-7	ピストンリングセット	2-35-1
ナット	14-12	ピストンリングセット	2-37-1
ナット	14-19	ピストンリングセット(0.5 O/S)	2-32-2
ナット	18-8	ピストンリングセット(0.5 O/S)	2-35-2
ナット	18-31	ピストンリングセット(0.5 O/S)	2-37-2
ナット	18-53	ピックアップエルボアッシ	16-14
ナット	19-8	ピニオンアッシ	7-3
ナット	20-26-5	ヒューズ 15A	7-31
ナット 10-P1.25	12-26	ヒューズワイヤアッシ L=355	7-30
ナット ベベルギア B	9-20	ヒューズワイヤアッシ L=355	20-17-14
<ニ>		ヒューズワイヤアッシ L=355	20-18-14
ニードルローラセット	2-40	ピンクラッチ φ5-30	9-25
ニップル 4.8-5	1-5	ピンケーブル	1-58
ニップル 4.8-5	3-2	ピンシフトロッドレバー	13-18
ニップル 5.5-5	1-6	ピンシフトロッドレバー	20-9
ニップル L	1-7	<フ>	
ニュートラルスイッチ	7-14	フィッティングプレート	19-7
ニュートラルスイッチ	20-18-24	フィルタ	3-25
ニュートラルスイッチ(リモートコントロール)	17-3	フィルタ	16-17
ニュートラルスイッチアクチエータ	7-19	フックレバー	12-6
ニュートラルスイッチアクチエータ	20-18-26	フックレバーブッシング 14-16.5-17.7	12-8
ニュートラルスイッチブラケット	7-15	ブッシュロッドクラッチ	9-29
ニュートラルスイッチブラケット	20-18-25	ブッシング 14.7-15.9-6	5-5
ニュートラルロックアーム	18-36	ブッシング 24-30-30	10-22
ニュートラルロックスプリング	18-37	ブッシング 26-32	10-11
<ハ>		ブッシング 8.1-20	10-59
バッテリーケーブルL=2000	7-25	ブッシング 8.2-10-26.5	10-42
バッテリーケーブルL=2000	20-17-16	ブッシング 8.4-10-11	11-6

ブッシング 8-14.4	1-49	ボールベアリング 6302	9-47
ブッシング A	18-12	ボトムカウル	12-1-1
ブッシング B	18-4	ボトムカウル	12-1-2
ブッシング D	18-46	ホルダ	6-12
ブッシングシフトレバーシャフト	13-12	ホルダ マグネットコード	6-13
フェUELゲージベントキャップアッシ	16-13	ホルダキャップ	14-4
フェUELコネクタ	16-10	ボルト	1-8
フェUELコネクタ (エンジンメー)	12-25	ボルト	1-14
フェUELコネクタ (タンクフィメー)	16-9	ボルト	1-19
フェUELコネクタマーク	16-8	ボルト	1-21
フェUELタンクアッシ 25L	16-12	ボルト	1-23
フェUELフィルタアッシ	3-22	ボルト	1-28
フライホイール	6-5	ボルト	1-73
フライホイール W/ギヤ	20-17-15	ボルト	3-5
フライホイール W/ギヤ	20-18-15	ボルト	3-6
フライホイールマグネットアッシ W/ギヤ	7-1	ボルト	3-13
プライマバルブ	16-4	ボルト	3-15
プライマバルブアッシ	16-1	ボルト	3-19
ブラグ	4-4	ボルト	4-16
ブラグ	9-6	ボルト	5-13
ブラグ	20-20-3	ボルト	5-24
ブラグキャップ	6-37	ボルト	6-4
ブラグキャップ W/レジスタンス	6-40	ボルト	6-29
ブラグキャップターミナル	6-38	ボルト	6-34
ブラシ (-)	7-6	ボルト	6-46-1
ブラシ (+)	7-5	ボルト	6-46-2
ブラシホルダ	7-4	ボルト	7-7
ブラスチックリベット 6.5	3-34	ボルト	7-10
フラッシングブラグ	19-3	ボルト	7-13
ブランジャ チョークソレノイド	7-33	ボルト	7-26
フリースロットルスプリング	18-24	ボルト	9-15
フリースロットルドラム	18-45	ボルト	9-17
フリースロットルレバー	18-16	ボルト	9-44
フリースロットルローラ	18-22	ボルト	9-55
フリクションスプリング	10-18	ボルト	10-4
フリクションスプリング	10-45	ボルト	10-19
フリクションピース	10-17	ボルト	10-34
フリクションピース	11-12	ボルト	10-35
プレート ロックアーム	18-47	ボルト	10-39
プレコートスクリュ	4-23	ボルト	10-44
フロート	4-8	ボルト	10-50
フロート	20-20-6	ボルト	10-69
フロートアームピン	4-7	ボルト	11-15
フロートアームピン	20-20-5	ボルト	11-16
フロートチャンバ	4-13	ボルト	12-3
フロートチャンバガスケット	4-14	ボルト	12-33
フロートチャンバガスケット	20-20-7	ボルト	13-5
フロートチャンバガスケット	20-21-16	ボルト	13-10
フロートバルブ	4-5	ボルト	14-10
フロートバルブ	4-6	ボルト	14-15
フロートバルブ	20-20-4	ボルト	14-18
プロテクタ	6-15	ボルト	14-27
プロベラアッシ (10")	9-58-4	ボルト	18-14
プロベラアッシ (11.5")	9-58-5	ボルト	18-32
プロベラアッシ (6")	9-58-3	ボルト	20-17-3
プロベラアッシ (8")	9-58-1	ボルト	20-17-7
プロベラアッシ (9")	9-58-2	ボルト	20-17-17
プロベラシャフト	9-23	ボルト	20-18-3
プロベラシャフトハウジング	9-10	ボルト	20-18-7
プロベラシャフトハウジングアッシ	9-9	ボルト	20-18-17
プロベラナット	9-62	ボルト	20-22-6
プロベラハードウェアキット	9-59	ボルト	1-40
<へ>		ボルト	6-43
ベベルギヤ B	9-19	ボルト	10-48
ベベルギヤ C	9-21	ボルト	12-12
ベベルギヤアッシ (A)	9-18	ボルト 10-45	10-27
<ホ>		ボルト 8-45	1-70
ホース	1-30	ボルト ハンドル A	11-18
ホース	1-32	ポンプカバー	4-22
ホース	1-33	ポンプカバーガスケット	4-24
ホース	1-38	ポンプケース (アッパ)	9-37
ホース	3-28	ポンプケース (ロフ)	9-40
ホース	12-28	ポンプケースライナ	9-38
ホース	16-6	ポンプケースライナ	20-22-4
ホース	16-7	ポンプケースライナ クロムメッキ	20-23-3
ボールジョイント	14-2	ポンプダイヤフラム	4-28
ボールジョイント B	6-22	ポンプボディ	4-30
ボールジョイントコネクタ	1-64	ポンプボディガスケット	4-29
ボールジョイントホルダ	14-3	<マ>	
ボールベアリング	2-24	マウントブラケット (L)	10-32
ボールベアリング	2-25	マウントブラケット (R)	10-33
ボールベアリング 6205	9-8	マグネットベース	6-2
ボールベアリング 6205	9-11	<メ>	

メインジェット (#110)	4-2-1	ワイヤカバー.....	18-30
メインジェット (#116)	4-2-2	ワッシャ	1-9
メインジェット (#122).....	4-2-3	ワッシャ	1-15
メインスイッチアッシ.....	7-43	ワッシャ	1-29
メインスイッチアッシ.....	17-1	ワッシャ	1-71
メインスイッチアッシ.....	20-18-22	ワッシャ	3-10
メインスイッチキー No.301.....	17-2-1	ワッシャ	3-20
メインスイッチキー No.302.....	17-2-2	ワッシャ	5-15
メインスイッチキー No.303.....	17-2-3	ワッシャ	5-25
メインノズル.....	4-18-1	ワッシャ	6-44
メインノズル.....	4-18-2	ワッシャ	6-48
メータダンパ.....	19-6	ワッシャ	10-6
メータバルブ 12V-1.8W.....	19-5	ワッシャ	10-7
<コ>		ワッシャ	10-28
ユニバーサルピニオン.....	10-21	ワッシャ	10-58
<ラ>		ワッシャ	10-71
ラチェット.....	5-4	ワッシャ	13-6
ラバーブラグ.....	4-21	ワッシャ	14-21
ラバーマウント (アツパ).....	10-25	ワッシャ	14-26
ラバーマウント (ロワ).....	10-30	ワッシャ	18-9
ラヒルスパッキン.....	2-18	ワッシャ	18-13
<リ>		ワッシャ 12.5-24-1	7-18
リードバルブアッシ.....	3-17	ワッシャ 12.5-24-1	20-18-28
リードワイヤ (ブラック).....	7-40	ワッシャ 12.5-32-2.5.....	9-61
リードワイヤ (ブラック).....	20-17-28	ワッシャ 14-22-1.....	12-9
リードワイヤバンド.....	6-30	ワッシャ 17.1-22-1.5.....	9-22
リードワイヤバンド.....	6-49	ワッシャ 17-30-1.6.....	6-18
リールアッシ.....	5-3	ワッシャ 5.5-14-1.2.....	14-6
リコイルスタータアッシ.....	5-1	ワッシャ 6.5-21-1.....	5-7
リターンズプリング A.....	5-8	ワッシャ 6-16-1.5.....	6-35
リターンズプリング B.....	5-9	ワッシャ 6-16-1.5.....	10-55
リバースロック.....	20-3	ワッシャ 6-16-1.5.....	12-13
リバースロック (R).....	10-60	ワッシャ 6-16-1.5.....	15-5
リバースロックアーム.....	10-61	ワッシャ 8.1-16-1.5.....	1-51
リバースロックシフトレバーキット.....	20-2	ワッシャ 8.1-16-1.5.....	3-27
リバースロックシャフト A.....	10-62	ワッシャ 8.1-16-1.5.....	8-12
リバースロックシャフト B.....	20-4	ワッシャ 8.1-16-1.5.....	9-57
リバースロックスプリング.....	10-67	ワッシャ 8.1-16-1.5.....	10-37
リバースロックスプリング (S).....	10-68	ワッシャ 8.1-16-1.5.....	20-26-4
リバースロックリンク A.....	10-66	ワッシャ 8.5-18-1.6.....	1-59
リバースロックリンク B.....	20-7	ワッシャ 8.5-18-1.6.....	10-56
リバースロックリンクジョイント.....	20-13	ワッシャ 9.6-18-2.....	14-25
リバースロックレバー.....	10-52	ワッシャ マウントラバーアツパ.....	10-29
リバースロックレバーグリップ.....	10-53	ワッシャ リモコンボックス.....	18-7
リバースロックロッド.....	10-64	ワッシャ リモコンボックス.....	18-52
リベット 3-22.....	10-76	ワッシャ ロックアーム.....	18-38
リモートコントロールストップコードアッシ L=3900.....	14-30-1		
リモートコントロールストップコードアッシ L=5900.....	14-30-2		
リモートコントロールフィッティングアッシ.....	14-1		
リモートコントロールヘッドアッシ (RC5C).....	18-1		
リモートコントロールヘッドアッシ (RC5D).....	18-2		
リヤハウジング.....	18-34		
リヤパネル.....	18-35		
<レ>			
レクチファイヤキット.....	19-15		
レクチファイヤコンプリート.....	7-21		
レクチファイヤコンプリート.....	20-17-9		
レクチファイヤコンプリート.....	20-18-9		
<ロ>			
ローブアンカ.....	5-19		
ローラ.....	18-10		
ローラベアリング 14-18-20.....	2-11		
ローラベアリング 16-24-20.....	9-5		
ローラベアリング 17-24-20.....	9-12		
ローラベアリング 20-26-16.....	2-15		
ローラリテーナ.....	18-23		
ロッド.....	3-14		
ロッド 5-65L.....	1-54		
ロッドアドバンサリンク B.....	1-62		
ロッドジョイント φ5.....	1-56		
ロッドスナップ 3.4-1.6.....	3-21		
ロッドスナップ 3.5-2.....	1-45		
ロッドスナップ 3.5-2.....	5-35		
ロッドスナップ 5-2.5.....	1-47		
ロッドスナップ 5-2.5.....	1-57		
ロッドスナップ 5-2.5.....	20-11		
ロワユニットアッシ (L).....	20-1-2		
ロワユニットアッシ (S).....	20-1-1		
ロワユニットアッシ (UL).....	20-1-3		
ロワユニットガスケットセット.....	20-24-1		
ロングハンドルL=1000.....	19-14-1		
ロングハンドルL=800.....	19-14-2		
<ワ>			

INDEX

<A>			
ADJUST SCREW	4-12	BOLT	14-18
ADJUSTING NUT	11-13	BOLT	14-27
ADVANCER ARM	1-46	BOLT	18-14
ALTERNATOR ASSY	6-8	BOLT	18-32
ANODE	1-20	BOLT	20-17-3
ANODE	10-3	BOLT	20-17-7
ANODE	10-38	BOLT	20-17-17
		BOLT	20-18-3
BALL BEARING	2-24	BOLT	20-18-7
BALL BEARING	2-25	BOLT	20-18-17
BALL BEARING 6205	9-11	BOLT	20-22-6
BALL BEARING 6302	9-47	BOLT 10-45	10-27
BALL BEARING6205	9-8	BOLT 8-54	1-70
BALL JOINT	6-22	BOTTOM COWL	12-1-1
BALL JOINT	14-2	BOTTOM COWL	12-1-2
BALL JOINT CONNECTOR	1-64	BRUSH HOLDER	7-4
BALL JOINT HOLDER	14-3	BUSHING	13-12
BAND	17-12	BUSHING	18-4
BAND 100	7-41	BUSHING	18-12
BAND 100	7-42	BUSHING	18-46
BAND 100	20-17-18	BUSHING 14.7-15.9-6	5-5
BAND 100	20-18-18	BUSHING 24-30-30	10-22
BAND 104	6-39	BUSHING 26-32	10-11
BATTERY CABLE L=2000	7-25	BUSHING 8.1-20	10-59
BATTERY CABLE L=2000	20-17-16	BUSHING 8.2-10-26.5	10-42
BATTERY CABLE L=2000	20-18-16	BUSHING 8.4-10-11	11-6
BEVEL GEAR ASSY (A)	9-18	BUSHING 8-14-4	1-49
BEVEL GEAR B	9-19	<C>	
BEVEL GEAR C	9-21	CABLE CLIP ASSY	14-9
BOLT	1-8	CABLE JOINT ASSY	14-16
BOLT	1-19	CABLE TERMINAL	18-28
BOLT	1-21	CABLE TERMINAL	18-55
BOLT	1-23	CABLE TERMINAL PLUG	6-19
BOLT	1-28	CABLE TERMINAL PLUG	6-31
BOLT	1-40	CABLE TERMINAL PLUG	18-3
BOLT	1-73	CAM ROD (L)	9-48-2
BOLT	3-5	CAM ROD (S)	9-48-1
BOLT	3-6	CAM ROD (UL)	9-48-3
BOLT	3-13	CAM ROD (UL)	20-26-8
BOLT	3-15	CAM ROD BUSHING	9-51
BOLT	3-19	CAP NUT	10-12
BOLT	4-16	CARBURETOR ASSY	4-1-1
BOLT	5-13	CARBURETOR ASSY	4-1-2
BOLT	5-24	CARBURETOR ASSY	4-1-3
BOLT	6-4	CARBURETOR COVER	4-19
BOLT	6-29	CARBURETOR COVER GASKET	4-20
BOLT	6-34	CARBURETOR COVER GASKET	20-20-9
BOLT	6-43	CARBURETOR GASKET	4-31
BOLT	6-46-1	CARBURETOR GASKET	20-20-2
BOLT	6-46-2	CARBURETOR GASKET	20-21-17
BOLT	7-7	CARBURETOR REPAIR KIT	20-20-1
BOLT	7-10	CAUTION DECAL (A)	15-8
BOLT	7-13	CAUTION DECAL (B)	6-41
BOLT	7-26	CD UNIT	6-32
BOLT	8-9	CD UNIT BRACKET	6-33
BOLT	9-15	CHECK VALVE	1-31
BOLT	9-17	CHECK VALVE	1-34
BOLT	9-44	CHECK VALVE	4-25
BOLT	9-55	CHOKER LEVER	3-33
BOLT	10-4	CHOKER ROD	12-4
BOLT	10-19	CHOKER ROD BUSHING	12-5
BOLT	10-34	CHOKER SOLENOID	7-32
BOLT	10-35	CHOKER SOLENOID	20-17-23
BOLT	10-39	CHOKER SOLENOID BRACKET	7-34
BOLT	10-44	CHOKER SOLENOID BRACKET	20-17-21
BOLT	10-48	CHOKER SOLENOID HOOK	7-37
BOLT	10-50	CHOKER SOLENOID HOOK	20-17-25
BOLT	10-69	CLAMP	16-5
BOLT	11-15	CLAMP	16-11
BOLT	11-16	CLAMP 6.5-47.5P	5-23
BOLT	11-18	CLAMP 6.5-47.5P	6-26
BOLT	12-3	CLAMP 6.5-47.5P	12-22-1
BOLT	12-12	CLAMP 6.5-47.5P	12-22-2
BOLT	12-33	CLAMP 6.5-47.5P	20-17-19
BOLT	13-5	CLAMP 6.5-47.5P	20-18-19
BOLT	13-10	CLAMP 6.5-67P	1-65
BOLT	14-10	CLAMP 6.5-67P	1-67
BOLT	14-15	CLAMP 6.5-67P	7-20
		CLAMP 6.5-67P	12-23
		CLAMP 6.5-67P	20-17-8
		CLAMP 6.5-67P	20-18-8
		CLAMP BRACKET (L)	10-2
		CLAMP BRACKET (R)	10-1
		CLAMP SCREW	10-74
		CLAMP SCREW ASSY	10-73
		CLAMP SCREW HANDLE	10-75
		CLAMP SCREW KIT	10-72
		CLAMP SCREW PAD	10-77
		CLIP ϕ 10	3-29
		CLIP ϕ 10	12-29
		CLIP ϕ 7	1-36
		CLIP ϕ 7	1-37
		CLIP ϕ 7	1-39
		CLIP ϕ 8	1-35
		CLUTCH	9-24
		CLUTCH CABLE STAY ASSY	14-14
		CLUTCH CAM	9-49
		COIL PLATE ASSY	6-7
		COIL PLATE ASSY W/ALTERNATOR	6-6
		COLLAR	8-16
		COLLAR 4-6-21	5-27
		COLLAR 6.1-8-4	5-33
		COLLAR 8.1-10.5-6.5	14-28
		COLLAR 9.8-12.7-7.5	11-19
		CONNECTING ROD	2-14
		CONTROL LEVER	18-42
		CORD ASSY	17-7
		COVER HOOK	12-11
		CRANK PIN	2-23
		CRANKCASE HEAD	2-28
		CRANKSHAFT A	2-16
		CRANKSHAFT B	2-17
		CRANKSHAFT C	2-20
		CRANKSHAFT D	2-21
		CRANKSHAFT SUB-ASSY	2-13
		C-RING	2-27
		CUP	3-23
		CYL BLOCK & CRANKCASE ASSY	1-1-1
		CYL BLOCK & CRANKCASE ASSY	1-1-2
		CYL BLOCK & CRANKCASE ASSY	1-1-3
		CYLINDER HEAD ASSY	1-11-1
		CYLINDER HEAD ASSY	1-11-2
		CYLINDER HEAD ASSY	1-11-3
		CYLINDER HEAD BOLT	1-14
		CYLINDER HEAD GASKET	1-13-1
		CYLINDER HEAD GASKET	1-13-2
		CYLINDER HEAD GASKET	20-21-4
		CYLINDER HEAD GASKET	20-21-5
		<D>	
		DAMPER (LOWER)	10-31
		DAMPER (UPPER)	10-26
		DECAL (LEVER)	17-8
		DECAL (TOHATSU)	17-9
		DECAL SET M15D2	15-7-2
		DECAL SET M18E2	15-7-3
		DECAL SET M9.9D2	15-7-1
		DECAL SET MX18E2	15-12
		DETENT RETAINER	18-18
		DETENT ROLLER	18-15
		DETENT SPRING	18-20
		DISTANCE PIECE	10-5
		DOWEL PIN 6-12	1-10
		DOWEL PIN 6-12	8-3
		DRAG LINK ASSY	14-22
		DRAG LINK SPACER	14-32
		DRAIN PLUG (ENGINE BASEMENT)	13-20
		DRIVE GEAR	18-29
		DRIVE SHAFT (L)	9-46-2
		DRIVE SHAFT (S)	9-46-1
		DRIVE SHAFT (UL)	9-46-3
		DRIVE SHAFT (UL)	20-26-7
		DRIVE SHAFT HOUSING (L)	8-1-2
		DRIVE SHAFT HOUSING (L)	8-2-2
		DRIVE SHAFT HOUSING (S)	8-1-1
		DRIVE SHAFT HOUSING (S)	8-2-1
		DRIVE SHAFT HOUSING GASKET	12-35
		DRIVE SHAFT HOUSING GASKET	20-21-19
		<E>	

ELECTRIC STARTER KIT (F)	20-18-1	GROMMET	9-3	MAIN SWITCH ASSY.....	20-18-22
ELECTRIC STARTER KIT (P)	20-17-1	GROMMET	12-16	MAIN SWITCH KEY No.301	17-2-1
ENGINE BASEMENT GASKET.....	1-69	GROMMET	12-17	MAIN SWITCH KEY No.302	17-2-2
ENGINE BASEMENT GASKET.....	20-21-21	GROMMET	14-13	MAIN SWITCH KEY No.303	17-2-3
ENGINE SHORT BLOCK KIT	20-19-1	GROMMET	18-33	METER BULB 12V-1.8W.....	19-5
ENGINE SHORT BLOCK KIT	20-19-2	GROMMET	18-48	METER DAMPER	19-6
ENGINE SHORT BLOCK KIT	20-19-3	GROMMET	18-49	MOUNT BRACKET (L).....	10-32
E-RING d=5.....	5-6	GROMMET	18-56	MOUNT BRACKET (R).....	10-33
E-RING d=5.....	20-5	GROMMET	18-57	<N>	
E-RING d=6.....	10-63	GROMMET	18-58	NEEDLE ROLLER SET	2-40
E-RING d=6.....	12-31	GROMMET	18-59	NEGATIVE BRUSH	7-6
E-RING d=6.....	18-26	GROMMET	18-60	NEUTRAL LOCK ARM.....	18-36
E-RING d=6.....	18-54	GROMMET	19-12	NEUTRAL LOCK SPRING.....	18-37
EXCITER COIL.....	6-10	GROMMET 17-2.7.....	3-31	NEUTRAL SWITCH	7-14
EXHAUST COVER (INNER).....	1-25-1	GROMMET 17-2.7.....	12-15	NEUTRAL SWITCH	20-18-24
EXHAUST COVER (INNER).....	1-25-2	GROMMET 17-3	12-14	NEUTRAL SWITCH (REMOTE CONT).....	17-3
EXHAUST COVER ASSY.....	1-22-1	GROMMET 17-3	12-18	NEUTRAL SWITCH ACTUATOR.....	7-19
EXHAUST COVER ASSY.....	1-22-2	GROMMET 22-2.5.....	12-19	NEUTRAL SWITCH ACTUATOR.....	20-18-26
EXHAUST COVER GASKET	1-26	GROMMET 22-2.5.....	14-31	NEUTRAL SWITCH BRACKET.....	7-15
EXHAUST COVER GASKET	1-27	GROMMET 22-2.5.....	20-17-29	NEUTRAL SWITCH BRACKET	20-18-25
EXHAUST COVER GASKET	20-21-7	GROUND CABLE	7-22	NIPPLE	1-7
EXHAUST COVER GASKET	20-21-8	GROUND CABLE	20-17-30	NIPPLE 4.8-5.....	1-5
EXHAUST PIPE	8-7	GROUND CABLE	20-18-29	NIPPLE 4.8-5.....	3-2
EXHAUST PIPE GASKET.....	8-8	GROUND CABLE L=120	1-72	NIPPLE 5.5-5.....	1-6
EXHAUST PIPE GASKET.....	20-24-2	GROUND L=110	10-51	NUT.....	1-53
EXTENSION CORD	19-16	GROUND L=130	10-47	NUT.....	1-55
EXTENSION HOUSING.....	8-10	GROUND L=130	10-49	NUT.....	1-61
EXTENSION HOUSING.....	20-26-2	GUIDE PLATE	6-20	NUT.....	1-63
EXTENSION HOUSING KIT (UL).....	20-26-1	<H>		NUT.....	3-8
<F>		HOLDER.....	6-12	NUT.....	3-26
FILTER.....	3-25	HOLDER.....	6-13	NUT.....	4-27
FILTER.....	16-17	HOLDER CAP	14-4	NUT.....	5-14
FITTING PLATE.....	19-7	HOOK LEVER	12-6	NUT.....	6-17
FLOAT.....	4-8	HOOK LEVER BUSHING 14-16.5-17.7	12-8	NUT.....	6-24
FLOAT.....	20-20-6	HOSE.....	1-30	NUT.....	8-13
FLOAT ARM PIN	4-7	HOSE.....	1-32	NUT.....	9-20
FLOAT ARM PIN	20-20-5	HOSE.....	1-33	NUT.....	9-56
FLOAT CHAMBER	4-13	HOSE.....	1-38	NUT.....	10-8
FLOAT CHAMBER GASKET.....	4-14	HOSE.....	3-28	NUT.....	10-36
FLOAT CHAMBER GASKET.....	20-20-7	HOSE.....	12-28	NUT.....	10-70
FLOAT CHAMBER GASKET.....	20-21-16	HOSE.....	16-6	NUT.....	14-7
FLOAT VALVE.....	4-5	HOSE.....	16-7	NUT.....	14-12
FLOAT VALVE.....	4-6	<I>		NUT.....	14-19
FLOAT VALVE.....	20-20-4	IDLE EXHAUST PORT GROMMET.....	8-5	NUT.....	18-8
FLUSHING PLUG.....	19-3	IGNITION COIL ASSY W/LABEL.....	6-36-1	NUT.....	18-31
FLYWHEEL.....	6-5	IGNITION COIL ASSY W/LABEL.....	6-36-2	NUT.....	18-53
FLYWHEEL W/GEAR.....	7-1	INTAKE MANIFOLD ASSY.....	3-1-1	NUT.....	19-8
FLYWHEEL W/GEAR.....	20-17-15	INTAKE MANIFOLD ASSY.....	3-1-2	NUT.....	20-26-5
FLYWHEEL W/GEAR.....	20-18-15	INTAKE MANIFOLD GASKET	3-3	NUT 10-P1.25.....	12-26
FREE THROTTLE DRUM.....	18-45	INTAKE MANIFOLD GASKET	3-4	NYLON BALL 3/16.....	1-3
FREE THROTTLE LEVER.....	18-16	INTAKE MANIFOLD GASKET	20-21-14	NYLON NUT 3/8.....	14-23
FREE THROTTLE ROLLER	18-22	INTAKE MANIFOLD GASKET	20-21-15	NYLON NUT 4-P0.7	9-32
FREE THROTTLE SPRING.....	18-24	INTAKE SILENCER.....	3-30	NYLON NUT 6-P1.0	11-17
FRICTION PIECE.....	10-17	INTAKE SILENCER GASKET.....	3-35	NYLON NUT 6-P1.0	15-4
FRICTION PIECE.....	11-12	INTAKE SILENCER GASKET.....	20-21-22	NYLON NUT 7/8	10-10
FRICTION SPRING.....	10-18	<J>		NYLON NUT 8-P1.25	1-50
FRICTION SPRING.....	10-45	JOINT ASSY (INLET)	16-2	NYLON NUT 8-P1.25	14-24
FUEL CONNECTOR.....	16-9	JOINT ASSY (OUTLET).....	16-3	<O>	
FUEL CONNECTOR.....	16-10	<K>		OIL SEAL	20-21-13
FUEL CONNECTOR (MALE).....	12-25	KEY	6-16	OIL SEAL 12.8-25-7	2-30
FUEL CONNECTOR MARK	16-8	KEY	9-36	OIL SEAL 12.8-25-7	12-2
FUEL FILTER ASSY.....	3-22	KEY	20-22-3	OIL SEAL 12.8-25-7	20-21-20
FUEL GAUGE VENT CAP ASSY	16-13	<L>		OIL SEAL 13.8-26-9.5.....	9-41
FUEL TANK ASSY 25L	16-12	LABYRINTH PACKING	2-18	OIL SEAL 13.8-26-9.5.....	20-24-6
FUSE 15A.....	7-31	LEAD WIRE	7-40	OIL SEAL 14-20-4.5	13-3
FUSE WIRE ASSY L=355	7-30	LEAD WIRE	20-17-28	OIL SEAL 17-30-9	9-14
FUSE WIRE ASSY L=355	20-17-14	LEAD WIRE BAND.....	6-30	OIL SEAL 17-30-9	20-24-5
FUSE WIRE ASSY L=355	20-18-14	LEAD WIRE BAND.....	6-49	OIL SEAL 25-45-8	6-1
<G>		LONG HANDLE L=1000	19-14-1	OIL SEAL 25-45-8	20-21-9
GASKET	4-17	LONG HANDLE L=800	19-14-2	OIL SEAL 25-47-6	2-29
GASKET	20-20-8	LOWER UNIT ASSY (L).....	20-1-2	OIL SEAL 25-62-9.5	2-3
GASKET	20-21-18	LOWER UNIT ASSY (S).....	20-1-1	OIL SEAL 25-62-9.5	20-21-12
GASKET 6.2-11-1.....	6-47	LOWER UNIT ASSY (UL).....	20-1-3	OIL SEALING RING	2-4
GASKET 8.1-15-1.....	1-24	LOWER UNIT GASKET SET	20-24-1	O-RING.....	3-24
GASKET 8.1-15-1.....	9-7	<M>		O-RING.....	16-16
GASKET 8.1-15-1.....	20-24-3	MAGNETO BASEMENT	6-2	O-RING 1.5-2.5.....	20-17-27
GASKET 10.2-16-0.5	12-27	MAIN JET (#110)	4-2-1	O-RING 2.4-5.8.....	9-52
GEAR CASE ASSY	9-4	MAIN JET (#116)	4-2-2	O-RING 2.4-5.8.....	20-24-8
GIRD PIPE	9-2	MAIN JET (#122)	4-2-3	O-RING 2.4-59.6	9-13
GIRD PIPE ASSY.....	9-1	MAIN NOZZLE.....	4-18-1	O-RING 2.4-59.6	20-24-4
GREASE FITTING.....	10-16	MAIN NOZZLE.....	4-18-2	O-RING 2.5-4.5.....	5-21
GRIP	11-7	MAIN SWITCH ASSY.....	7-43	O-RING 2-55.5	2-31
GRIP	18-41	MAIN SWITCH ASSY.....	17-1	O-RING 2-55.5	6-3

O-RING 2-55.5	20-21-10	PROPELLER ASSY (9")	9-58-2	SCREW	5-32
O-RING 2-55.5	20-21-11	PROPELLER HARDWARE KIT	9-59	SCREW	6-9
O-RING 3.5-22	10-24	PROPELLER NUT	9-62	SCREW	6-11
O-RING 3.5-36	9-42	PROPELLER SHAFT	9-23	SCREW	6-14
O-RING 3.5-36	9-53	PROPELLER SHAFT HOUSING	9-10	SCREW	6-14
O-RING 3.5-36	20-24-7	PROPELLER SHAFT HOUSING ASSY	9-9	SCREW	6-23
O-RING 1.5-2.5	7-39	PROTECTOR	6-15	SCREW	6-25
<P>		PUMP BODY	4-30	SCREW	6-27
PICK-UP ELBOW ASSY	16-14	PUMP BODY GASKET	4-29	SCREW	7-16
PIN	1-58	PUMP CASE (LOWER)	9-40	SCREW	7-23
PIN	13-18	PUMP CASE (UPPER)	9-37	SCREW	7-35
PIN	20-9	PUMP CASE LINER	9-38	SCREW	7-36
PIN ϕ 5-30	9-25	PUMP CASE LINER	20-22-4	SCREW	9-31
PIINION ASSY	7-3	PUMP CASE LINER	20-23-3	SCREW	9-34
PISTON	2-5-1	PUMP COVER	4-22	SCREW	11-8
PISTON	2-6-1	PUMP COVER GASKET	4-24	SCREW	12-24
PISTON	2-7-1	PUMP DIAPHRAGM	4-28	SCREW	17-4
PISTON	20-27-2	PUSH ROD	9-29	SCREW	18-5
PISTON	20-27-10	<Q>		SCREW	18-17
PISTON	20-27-18	QUICK-CONNECTOR (MALE)	16-15	SCREW	18-19
PISTON (0.5 O/S)	2-5-2	<R>		SCREW	18-21
PISTON (0.5 O/S)	2-6-2	RATCHET	5-4	SCREW	18-39
PISTON (0.5 O/S)	2-7-2	REAR HOUSING	18-34	SCREW	18-50
PISTON (0.5 O/S)	20-27-6	REAR PANEL	18-35	SCREW	20-17-10
PISTON (0.5 O/S)	20-27-14	RECOIL STARTER ASSY	5-1	SCREW	20-17-22
PISTON (0.5 O/S)	20-27-22	RECTIFIER COMPLETE	7-21	SCREW	20-17-24
PISTON PIN	2-8	RECTIFIER COMPLETE	20-17-9	SCREW	20-18-10
PISTON PIN	2-9	RECTIFIER COMPLETE	20-18-9	SCREW	20-18-21
PISTON PIN	20-27-3	RECTIFIER KIT	19-15	SCREW	20-20-10
PISTON PIN	20-27-7	REED VALVE ASSY	3-17	SEAL RING	12-7
PISTON PIN	20-27-11	REEL ASSY	5-3	SEAL RING	14-29
PISTON PIN	20-27-15	REMOTE CONTROL FITTING ASSY	14-1	SEALING PLATE	5-20
PISTON PIN	20-27-19	REMOTE CONTROL HEAD ASSY	18-1	SEALING PLUG	2-22
PISTON PIN	20-27-23	REMOTE CONTROL HEAD ASSY	18-2	SEALING PLUG 4.9-4	1-2
PISTON PIN CLIP	2-10	REMOTE CONTROL STOP CORD ASSYL=3900	14-30-1	SEPARATE CORD	19-13-1
PISTON PIN CLIP	20-27-4	REMOTE CONTROL STOP CORD ASSYL=5900	14-30-2	SEPARATE CORD	19-13-2
PISTON PIN CLIP	20-27-8	RETURN SPRING	5-8	SETTING PIECE	10-46
PISTON PIN CLIP	20-27-12	RETURN SPRING	5-9	SETTING PLATE	10-43
PISTON PIN CLIP	20-27-16	REVERSE LOCK	20-3	SETTING RING	6-21
PISTON PIN CLIP	20-27-20	REVERSE LOCK (R)	10-60	SHIFT GEAR ASSY	18-27
PISTON PIN CLIP	20-27-24	REVERSE LOCK ARM	10-61	SHIFT LEVER	13-1
PISTON REPAIR KIT	20-27-1	REVERSE LOCK LEVER	10-52	SHIFT LEVER STOP ADJUST	13-7
PISTON REPAIR KIT	20-27-9	REVERSE LOCK LEVER GRIP	10-53	SHIFT LEVER STOPPER	13-4
PISTON REPAIR KIT	20-27-17	REVERSE LOCK LINK	10-66	SHIFT LEVER STOPPER	13-9
PISTON REPAIR KIT (0.5 O/S)	20-27-5	REVERSE LOCK LINK	20-7	SHIFT POSITION DECAL	17-10
PISTON REPAIR KIT (0.5 O/S)	20-27-13	REVERSE LOCK LINK JOINT	20-13	SHIFT POSITION SIDE DECAL	17-11
PISTON REPAIR KIT (0.5 O/S)	20-27-21	REVERSE LOCK ROD	10-64	SHIFT ROD (L)	13-13-2
PISTON RING	2-33-1	REVERSE LOCK SHAFT	10-62	SHIFT ROD (S)	13-13-1
PISTON RING	2-34-1	REVERSE LOCK SHAFT	20-4	SHIFT ROD JOINT	13-14
PISTON RING	2-36-1	REVERSE LOCK SHIFT LEVER KIT	20-2	SHIFT ROD LEVER	13-16
PISTON RING	2-38-1	REVERSE LOCK SPRING	10-67	SHIM 35-41.9-0.1	9-45-1
PISTON RING	2-39-1	REVERSE LOCK SPRING (S)	10-68	SHIM 35-41.9-0.15	9-45-2
PISTON RING (0.5 O/S)	2-33-2	RIVET 3-22	10-76	SHIM 35-41.9-0.3	9-45-3
PISTON RING (0.5 O/S)	2-34-2	ROD	1-62	SHIM 35-41.9-0.5	9-45-4
PISTON RING (0.5 O/S)	2-36-2	ROD	3-14	SHOULDER BOLT	10-78
PISTON RING (0.5 O/S)	2-38-2	ROD 5-65L	1-54	SHOULDER BOLT 6-8	10-57
PISTON RING (0.5 O/S)	2-39-2	ROD JOINT ϕ 5	1-56	SLOW JET (#60)	4-3-2
PISTON RING SET	2-32-1	ROD SNAP 3.4-1.6	3-21	SLOW JET (#62)	4-3-3
PISTON RING SET	2-35-1	ROD SNAP 3.5-2	1-45	SLOW JET (#80)	4-3-1
PISTON RING SET	2-37-1	ROD SNAP 3.5-2	5-35	SMALL END BEARING WASHER	2-12
PISTON RING SET (0.5 O/S)	2-32-2	ROD SNAP 5-2.5	1-47	SNAP	9-26
PISTON RING SET (0.5 O/S)	2-35-2	ROD SNAP 5-2.5	1-57	SNAP PIN d=8	1-60
PISTON RING SET (0.5 O/S)	2-37-2	ROD SNAP 5-2.5	20-11	SPACER	7-17
PLASTIC RIVET 6.5	3-34	ROLLER	18-10	SPACER	11-4
PLATE	18-47	ROLLER BEARING 14-18-20	2-11	SPACER	18-6
PLUG	4-4	ROLLER BEARING 16-24-20	9-5	SPACER	18-51
PLUG	9-6	ROLLER BEARING 17-24-20	9-12	SPACER	20-18-27
PLUG	20-20-3	ROLLER BEARING 20-26-16	2-15	SPACER 25.2-34-1.6	2-26
PLUG CAP	6-37	ROLLER RETAINER	18-23	SPACER 6.1-12-12	20-12
PLUG CAP TERMINAL	6-38	ROPE ANCHOR	5-19	SPACER 6-8-28.5	6-42
PLUG CAP W/RESISTANCE	6-40	RUBBER MOUNT (LOWER)	10-30	SPARK PLUG (B7HS10)	1-68-1
PLUNGER	7-33	RUBBER MOUNT (UPPER)	10-25	SPARK PLUG (BP7HS10)	1-68-3
POSITIVE BRUSH	7-5	RUBBER PLUG	4-21	SPARK PLUG (BR7HS10)	1-68-2
POWER HEAD GASKET SET	20-21-1	<S>		SPARK PLUG DECAL	12-34-1
POWER HEAD GASKET SET	20-21-2	SAFETY ROPE ϕ 6-1600	19-2	SPARK PLUG DECAL	12-34-2
POWER HEAD GASKET SET	20-21-3	SCREW	1-52	SPARK PLUG DECAL	12-34-3
PRE-COATED SCREW	4-23	SCREW	1-66	SPLIT PIN 1.6-10	13-19
PRIMER BULB	16-4	SCREW	3-18	SPLIT PIN 1.6-10	20-15
PRIMER BULB ASSY	16-1	SCREW	3-32	SPLIT PIN 2.5-20	13-17
PROPELLER ASSY (10")	9-58-4	SCREW	4-9	SPLIT PIN 2.5-22	13-8
PROPELLER ASSY (11.5")	9-58-5	SCREW	4-15	SPLIT PIN 2-12	10-65
PROPELLER ASSY (6")	9-58-3	SCREW	4-26	SPLIT PIN 2-12	20-14
PROPELLER ASSY (8")	9-58-1	SCREW	5-26	SPLIT PIN 3-22	9-63

SPRING.....	1-4	TERMINAL CAP	20-17-20	WASHER 6-16-1.5.....	15-5
SPRING.....	4-11	TERMINAL CAP	20-18-13	WASHER 8.1-16-1.5	1-51
SPRING.....	9-27	TERMINAL CAP	20-18-20	WASHER 8.1-16-1.5	3-27
SPRING.....	11-14	THERMOSTAT	1-16	WASHER 8.1-16-1.5	8-12
SPRING.....	14-5	THERMOSTAT CAP	1-17-1	WASHER 8.1-16-1.5	9-57
SPRING.....	20-6	THERMOSTAT CAP	1-17-2	WASHER 8.1-16-1.5	10-37
SPRING.....	20-8	THERMOSTAT CAP GASKET.....	1-18	WASHER 8.1-16-1.5	20-26-4
SPRING PIN.....	10-41	THERMOSTAT CAP GASKET.....	20-21-6	WASHER 8.5-18-1.6	1-59
SPRING PIN.....	20-10	THROTTLE ARM.....	18-25	WASHER 8.5-18-1.6	10-56
SPRING PIN 3-10.....	11-10	THROTTLE CAM	6-28	WASHER 9.6-18-2.....	14-25
SPRING PIN 3-12.....	7-38	THROTTLE CAM	6-28	WATER PIPE (L)	8-14-2
SPRING PIN 3-12.....	9-50	THROTTLE CAM	6-28	WATER PIPE (S)	8-14-1
SPRING PIN 3-12.....	13-15	THROTTLE DECAL.....	11-3	WATER PIPE (UL).....	8-14-3
SPRING PIN 3-12.....	20-16	THROTTLE LEVER ASSY.....	3-11	WATER PIPE (UL).....	20-26-6
SPRING PIN 3-12.....	20-17-26	THROTTLE LEVER END	3-12	WATER PIPE AUXILIARY MOUNT.....	8-4
SPRING PIN 3-16.....	5-11	THROTTLE LIMITER ARM	1-41	WATER PIPE SEAL (LOWER).....	9-39
SPRING PIN 3-8	2-19	THROTTLE LIMITER SHAFT	1-42	WATER PIPE SEAL (UPPER).....	8-15
SPRING RETAINER.....	9-28	THROTTLE SHAFT.....	11-11	WATER PUMP GUIDE PLATE.....	9-43
SPRING WASHER.....	3-16	THROTTLE SHAFT.....	12-30	WATER PUMP GUIDE PLATE.....	20-22-5
SPRING WASHER.....	5-16	THROTTLE SHAFT DAMPER.....	11-5	WATER PUMP GUIDE PLATE.....	20-23-4
SPRING WASHER.....	6-45	THROTTLE SHAFT SUPPORT.....	12-32	WATER PUMP IMPELLER.....	9-35
SPRING WASHER.....	7-8	THRUST HOLDER	9-60	WATER PUMP IMPELLER.....	20-22-2
SPRING WASHER.....	7-11	THRUST PLATE.....	2-1	WATER PUMP IMPELLER.....	20-23-2
SPRING WASHER.....	7-24	THRUST PLATE.....	2-1	WATER PUMP KIT (CHROME PLATED) ..	20-23-1
SPRING WASHER.....	13-11	THRUST PLATE.....	2-2	WATER PUMP REPAIR KIT	20-22-1
SPRING WASHER.....	14-8	THRUST PLATE.....	18-11	WATER STRAINER.....	9-30
SPRING WASHER.....	14-11	THRUST PLATE (UPPER).....	10-23	WATER STRAINER.....	9-33
SPRING WASHER.....	14-20	THRUST ROD	10-13	WAVE WASHER.....	18-44
SPRING WASHER.....	19-9	THRUST ROD SPRING	10-14	WAVE WASHER d=10	11-9
SPRING WASHER.....	20-17-4	TILLER HANDLE.....	11-2	WAVE WASHER d=12	13-2
SPRING WASHER.....	20-17-11	TILLER HANDLE KIT	20-25	WAVE WASHER d=14	12-10
SPRING WASHER.....	20-18-4	TILLER HANDLE SUB-ASSY	11-1	WAVE WASHER d=8	1-43
SPRING WASHER.....	20-18-11	TILT HANDLE	15-3	WAVE WASHER d=8	5-31
STARTER CABLE L=200.....	7-28	TILT HANDLE	15-11	WELCH PLUG.....	1-12
STARTER CABLE L=200.....	20-17-12	TILT STOPPER.....	10-40	WIRE COVER.....	18-30
STARTER CABLE L=200.....	20-18-12	TILT SWITCH COVER	18-40		
STARTER CASE.....	5-2	TILT SWITCH PLUG.....	18-43		
STARTER HANDLE	5-17	TOOL KIT	19-1		
STARTER LOCK	5-29	TOP COWL ASSY.....	15-1		
STARTER LOCK CAM	5-30	TOP COWL ASSY.....	15-9		
STARTER LOCK ROD	1-44	TOP COWL SEAL.....	15-6		
STARTER LOCK ROD	5-34	TOP COWL SUB-ASSY	15-2		
STARTER LOCK SPRING.....	5-28	TOP COWL SUB-ASSY	15-10		
STARTER MOTOR ASSY.....	7-2	TRIM TAB	9-16		
STARTER MOTOR ASSY.....	20-17-2	TWIN REMOTE CONTROL KIT	18-61		
STARTER MOTOR ASSY.....	20-18-2	<U>			
STARTER MOTOR BRACKET.....	7-9	UNIVERSAL PINION	10-21		
STARTER MOTOR BRACKET.....	20-17-5	<W>			
STARTER MOTOR BRACKET.....	20-18-5	WASHER	1-9		
STARTER ROPE ϕ 5-1600.....	5-18	WASHER	1-15		
STARTER SEAL	5-22	WASHER	1-29		
STARTER SHAFT	5-12	WASHER	1-71		
STARTER SOLENOID	7-12	WASHER	3-10		
STARTER SOLENOID	20-17-6	WASHER	3-20		
STARTER SOLENOID	20-18-6	WASHER	5-15		
STARTER SPRING.....	5-10	WASHER	5-25		
STEERING HOOK.....	14-17	WASHER	6-44		
STEERING SHAFT ASSY.....	10-20	WASHER	6-48		
STOP SCREW	4-10	WASHER	10-6		
STOP SWITCH ASSY.....	12-20	WASHER	10-7		
STOP SWITCH ASSY.....	17-5	WASHER	10-28		
STOP SWITCH ASSY.....	17-13	WASHER	10-29		
STOP SWITCH LANYARD ASSY.....	12-21	WASHER	10-58		
STOP SWITCH LANYARD ASSY.....	17-6	WASHER	10-71		
STOPPER	9-54	WASHER	13-6		
STOPPER	10-54	WASHER	14-21		
STUD.....	1-48	WASHER	14-26		
STUD.....	3-7	WASHER	18-7		
STUD.....	3-9	WASHER	18-9		
STUD.....	8-6	WASHER	18-13		
STUD.....	8-11	WASHER	18-38		
STUD.....	20-26-3	WASHER	18-52		
SWITCH PROTECTOR.....	7-44	WASHER 12.5-24-1.....	7-18		
SWITCH PROTECTOR	20-18-23	WASHER 12.5-24-1.....	20-18-28		
SWIVEL BRACKET	10-15	WASHER 12.5-32-2.5	9-61		
SWIVEL BRACKET SHAFT ASSY.....	10-9	WASHER 14-22-1	12-9		
<T>		WASHER 17.1-22-1.5	9-22		
TACHOMETER ASSY.....	19-4	WASHER 17-30-1.6.....	6-18		
TACHOMETER LEAD WIRE L=6000.....	19-10	WASHER 5.5-14-1.2.....	14-6		
TACHOMETER UNIT KIT	19-11	WASHER 6.5-21-1.....	5-7		
TERMINAL CAP	7-27	WASHER 6-16-1.5.....	6-35		
TERMINAL CAP	7-29	WASHER 6-16-1.5.....	10-55		
TERMINAL CAP	20-17-13	WASHER 6-16-1.5.....	12-13		

INDEX (Parts Number)

121-32071-0.....	9-13	345-63713-0.....	1-49	350-01030-1.....	1-16	350-65204-0.....	8-4
121-32071-0.....	20-24-4	345-66226-0.....	12-14	350-01093-0.....	1-12	350-65205-0.....	8-16
128-02605-1.....	6-42	345-67117-0.....	3-31	350-01215-1.....	2-30	350-65206-0.....	8-15
151-33159-0.....	6-47	345-67117-0.....	12-15	350-01215-1.....	12-2	350-66110-0.....	13-1
309-06972-0.....	12-22-2	345-67142-1.....	12-11	350-01215-1.....	20-21-20	350-66112-0.....	13-9
309-06972-0.....	5-23	345-67169-0.....	19-12	350-01401-0.....	6-2	350-66115-0.....	13-7
309-06972-0.....	6-26	345-76023-0.....	12-19	350-02104-2.....	3-3	350-66121-0.....	13-4
309-06972-0.....	20-17-19	345-76023-0.....	14-31	350-02104-2.....	20-21-14	350-66214-0.....	13-13-1
309-06972-0.....	20-18-19	345-76023-0.....	20-17-29	350-02105-3.....	3-4	350-66215-0.....	13-13-2
332-00021-1.....	2-8	345-83721-0.....	14-2	350-02105-3.....	20-21-15	350-66223-0.....	13-18
332-00021-1.....	20-27-3	346-00116-0.....	2-26	350-02305-2.....	1-26	350-66223-0.....	20-9
332-00021-1.....	20-27-7	346-01032-0.....	1-18	350-02305-2.....	20-21-7	350-66225-0.....	13-16
332-01121-1.....	1-3	346-01032-0.....	20-21-6	350-02306-2.....	1-27	350-66241-0.....	13-14
332-01122-0.....	1-4	346-05228-1.....	6-22	350-02306-2.....	20-21-8	350-66302-0.....	20-13
332-60005-2.....	9-6	346-05234-0.....	1-56	350-03174-0.....	3-14	350-66315-0.....	10-67
332-60006-0.....	1-24	346-06999-0.....	6-40	350-03176-0.....	3-12	350-66337-0.....	20-12
332-60006-0.....	9-7	346-62124-1.....	10-10	350-04005-0.....	4-28	350-67101-0.....	13-12
332-60006-0.....	20-24-3	346-62127-0.....	10-12	350-04014-0.....	4-25	350-67104-0.....	12-5
332-60223-0.....	9-41	346-62421-1.....	10-18	350-05000-1.....	5-1	350-67105-0.....	12-8
332-60223-0.....	20-24-6	346-62438-0.....	10-46	350-05013-1.....	5-18	350-67154-0.....	3-34
332-62101-1.....	10-77	346-63201-2.....	11-18	350-05104-1.....	5-3	350-76010-0.....	7-2
332-64221-0.....	9-27	346-63722-2.....	6-20	350-05105-0.....	5-2	350-76010-0.....	20-17-2
332-66021-0.....	9-52	346-64027-1.....	9-20	350-05116-0.....	5-20	350-76010-0.....	20-18-2
332-66021-0.....	20-24-8	346-64081-0.....	9-45-1	350-05123-0.....	5-8	350-76011-0.....	7-9
332-66033-0.....	9-54	346-64082-0.....	9-45-2	350-05124-0.....	5-9	350-76011-0.....	20-17-5
332-70201-0.....	16-11	346-64083-0.....	9-45-3	350-05132-0.....	5-12	350-76011-0.....	20-18-5
332-70261-0.....	12-26	346-64084-0.....	9-45-4	350-05136-0.....	5-21	350-76012-0.....	7-5
332-72025-0.....	12-34-1	346-64121-5.....	9-62	350-05211-0.....	1-41	350-76013-0.....	7-6
332-83723-0.....	14-4	346-64124-5.....	9-61	350-05217-0.....	5-34	350-76014-0.....	7-4
332-83724-0.....	14-5	346-65013-0.....	9-14	350-05222-0.....	1-44	350-76015-0.....	7-3
332-83725-0.....	14-6	346-65013-0.....	20-24-5	350-05227-1.....	1-42	350-76081-0.....	7-15
332Q62102-1.....	10-75	346-66334-0.....	10-54	350-05253-0.....	5-30	350-76081-0.....	20-18-25
334-00131-0.....	6-16	346-67115-0.....	5-7	350-06025-0.....	6-13	350-83820-0.....	14-9
334-00133-0.....	6-18	346-67165-0.....	12-16	350-60211-0.....	9-5	350-83870-0.....	14-14
334-65021-0.....	9-35	346-76039-1.....	7-44	350-61012-2.....	12-35	350B02300-1.....	1-22-1
334-65021-0.....	20-22-2	346-76039-1.....	20-18-23	350-61012-2.....	20-21-19	350B02302-1.....	1-25-1
334-65021-0.....	20-23-2	346-76040-0.....	7-12	350-61301-0.....	10-25	350J02300-1.....	1-22-2
334-66233-0.....	1-51	346-76040-0.....	20-17-6	350-61302-0.....	10-30	350J02302-1.....	1-25-2
334-66233-0.....	3-27	346-76040-0.....	20-18-6	350-61336-0.....	10-31	350Q61110-0.....	8-10
336-06973-0.....	12-22-1	346-76160-2.....	19-15	350-61337-0.....	10-26	350Q61110-0.....	20-26-2
336-60007-0.....	19-3	346-76212-0.....	7-31	350-62121-2.....	10-13	350Q61191-3.....	8-1-1
336-62415-0.....	9-42	346-83732-0.....	14-13	350-62415-0.....	10-24	350Q61192-3.....	8-1-2
336-62415-0.....	9-53	346-84830-1.....	14-17	350-62417-0.....	10-22	350Q61401-0.....	10-33
336-62415-0.....	20-24-7	349-62126-0.....	10-11	350-62423-0.....	10-23	350Q61402-1.....	10-32
336-70112-0.....	12-27	350-00001-1.....	2-6-1	350-62437-0.....	10-42	350Q62010-2.....	10-20
336-76091-0.....	6-49	350-00001-1.....	20-27-10	350-62439-1.....	10-43	350Q67100-5.....	12-1-1
336-76091-0.....	6-30	350-00004-1.....	2-6-2	350-63046-0.....	11-6	351-00001-2.....	2-5-1
338-01131-1.....	1-5	350-00004-1.....	20-27-14	350-63061-1.....	12-30	351-00001-2.....	20-27-2
338-01131-1.....	3-2	350-00011-0.....	2-36-1	350-63063-0.....	12-32	351-00004-2.....	2-5-2
338-01133-0.....	1-36	350-00011-0.....	2-39-1	350-63064-0.....	10-21	351-00004-2.....	20-27-6
338-01133-0.....	1-39	350-00014-0.....	2-36-2	350-63711-1.....	1-46	351-00011-0.....	2-34-1
338-01403-0.....	2-31	350-00014-0.....	2-39-2	350-63715-1.....	1-62	351-00014-0.....	2-34-2
338-01403-0.....	6-3	350-00021-1.....	2-9	350-63723-0.....	6-21	351-01005-1.....	1-13-1
338-01403-0.....	20-21-10	350-00021-1.....	20-27-11	350-64010-0.....	9-18	351-01005-1.....	20-21-4
338-01403-0.....	20-21-11	350-00021-1.....	20-27-15	350-64020-0.....	9-19	353-06821-0.....	12-21
338-02215-0.....	3-29	350-00021-1.....	20-27-19	350-64032-0.....	9-22	353-06821-0.....	17-6
338-02215-0.....	12-29	350-00021-1.....	20-27-23	350-64218-0.....	9-25	353-67162-0.....	12-17
338-05019-0.....	5-17	350-00024-1.....	2-10	350-64219-0.....	9-26	353-76020-3.....	17-1
338-05131-0.....	5-19	350-00024-1.....	20-27-12	350-64222-1.....	9-28	353-76037-0.....	6-31
338-05216-0.....	5-28	350-00024-1.....	20-27-16	350-64223-1.....	9-29	353-83728-1.....	1-58
338-05252-0.....	5-29	350-00024-1.....	20-27-20	350-64301-0.....	9-46-1	353-84321-0.....	18-59
338-05255-0.....	5-27	350-00024-1.....	20-27-24	350-64302-0.....	9-46-2	353-84371-0.....	18-52
338-60218-2.....	10-38	350-00024-1.....	20-27-4	350-64303-0.....	20-26-7	353-84371-0.....	18-7
338-60218-2.....	1-20	350-00024-1.....	20-27-8	350-64303-0.....	9-46-3	353-84388-0.....	18-15
338-60218-2.....	10-3	350-00032-1.....	2-17	350-64322-0.....	9-2	353-84398-0.....	7-41
338-67147-0.....	12-7	350-00033-1.....	2-20	350-64326-1.....	9-3	353-84398-0.....	7-42
338Q67141-0.....	12-6	350-00034-2.....	2-21	350-65011-1.....	9-38	353-84398-0.....	20-17-18
344-67177-1.....	10-16	350-00040-0.....	2-14	350-65011-1.....	20-22-4	353-84398-0.....	20-18-18
345-01111-0.....	1-10	350-00051-1.....	2-18	350-65014-0.....	9-39	353-84904-0.....	14-32
345-01111-0.....	8-3	350-00061-1.....	2-23	350-65016-1.....	9-37	353-84916-0.....	14-25
345-05003-1.....	5-4	350-00062-0.....	2-22	350-65017-0.....	9-40	353-84918-0.....	14-23
345-05004-1.....	5-10	350-00063-0.....	1-2	350-65022-0.....	9-36	361-72026-0.....	12-34-2
345-05135-1.....	5-5	350-00107-0.....	2-2	350-65022-0.....	20-22-3	361-72539-0.....	19-10
345-05223-1.....	5-35	350-00115-0.....	2-1	350-65025-0.....	9-43	361-72542-0.....	19-13-1
345-05223-1.....	1-45	350-00115-0.....	2-1	350-65025-0.....	20-22-5	361-72543-0.....	19-13-2
345-05224-0.....	20-11	350-00121-0.....	6-1	350-65100-0.....	8-14-1	361-76026-0.....	7-43
345-62441-0.....	10-17	350-00121-0.....	20-21-9	350-65110-0.....	8-14-2	361-76026-0.....	20-18-22
345-63048-0.....	11-5	350-01005-1.....	1-13-2	350-65120-0.....	8-14-3	361-76050-0.....	7-32
345-63207-0.....	11-19	350-01005-1.....	20-21-5	350-65120-0.....	20-26-6	361-76050-0.....	20-17-23

361-76073-0	7-33	3A3-76037-0	18-3	3B7Q84441-0	18-34	3G2-66331-0	10-68
361-76110-1	17-7	3A3-76086-1	17-3	3B8B64516-1	9-58-1	3G2-66351-0	10-60
361-76161-0	19-16	3A3-76145-0	7-29	3B8B64518-1	9-58-2	3G2-66901-0	20-2
361-83857-0	14-30-2	3A3-76145-0	20-17-13	3B8B64521-1	9-58-4	3G2-67151-1	12-4
361-84414-0	18-48	3A3-76145-0	20-18-13	3B8B64524-1	9-58-5	3G2-67152-0	3-33
361-84414-0	18-57	3A3-81301-0	18-61	3C7-03271-1	7-39	3G2-67196-0	3-21
361-84415-0	18-49	3A3-83314-2	18-28	3C7-03271-1	20-17-27	3G2-76055-2	7-34
362-00128-0	2-4	3A3-83314-2	18-55	3C7-70050-1	16-13	3G2-76055-2	20-17-21
362-02100-1	3-17	3A3-84307-0	18-20	3C7-70113-0	16-17	3G2-76057-1	7-37
362-02311-0	8-7	3A3-84364-2	18-29	3C7-70155-0	16-14	3G2-76057-1	20-17-25
362-02312-2	8-8	3A3-84365-1	18-25	3C7-70177-1	16-12	3G2-76060-0	7-21
362-02312-2	20-24-2	3A3-84368-0	18-44	3C7-70199-0	16-16	3G2-76060-0	20-17-9
362-60206-1	9-30	3A3-84374-0	18-51	3C7-70211-1	16-4	3G2-76060-0	20-18-9
362-60211-0	9-12	3A3-84374-0	18-6	3C7-70217-0	16-5	3G2-76100-5	20-17-1
362-64030-0	9-21	3A3-84375-0	18-5	3C7-70220-1	16-2	3G2-76142-0	7-22
362-64211-2	9-23	3A3-84375-0	18-50	3C7-70224-1	16-3	3G2-76142-0	20-17-30
362-64215-0	9-24	3A3-84376-0	18-33	3C7-72180-3	15-8	3G2-76142-0	20-18-29
362-64231-0	9-60	3A3-84376-0	18-56	3C8-02011-0	4-31	3G2-76300-4	20-18-1
362-65231-0	20-23-1	3A3-84381-0	18-27	3C8-02011-0	20-20-2	3G2-84905-0	14-22
362-65238-0	20-23-3	3A3-84383-0	18-9	3C8-02011-0	20-21-17	3G2-84914-0	14-28
362-65239-0	20-23-4	3A3-84391-0	18-45	3C8-03121-0	4-14	3G2-87121-7	20-21-1
362-87322-0	20-22-1	3A3-84398-0	17-12	3C8-03121-0	20-20-7	3G2-87122-1	20-20-1
362B01100-3	1-1-2	3A3-84401-0	18-36	3C8-03121-0	20-21-16	3G2B01100-2	1-1-1
362B64107-0	9-58-3	3A3-84403-0	18-37	3C8-03125-0	4-8	3G2Q62310-1	10-15
362Q60101-1	9-10	3A3-84404-0	18-41	3C8-03125-0	20-20-6	3G2Q62993-1	10-40
364-63718-0	6-28	3A3-84406-0	18-47	3C8-03126-0	4-7	3G3-06021-1	6-10
369-60206-0	9-33	3A3-84407-0	18-38	3C8-03126-0	20-20-5	3G4-00043-0	2-15
369-62122-2	10-14	3A3-84421-0	18-10	3C8-03157-0	4-11	3G4-87121-7	20-21-2
369-62434-0	20-6	3A3-84422-0	18-11	3C8-03169-0	4-4	3GF-70250-0	16-10
369-70098-2	1-37	3A3-84423-0	18-18	3C8-03169-0	20-20-3	3GF-70281-0	16-9
369-72019-1	11-3	3A3-84424-0	18-22	3C8-03179-1	4-10	3H6B01031-0	1-17-1
369-72025-0	12-34-3	3A3-84425-0	18-24	3C8-03180-0	4-21	3H6J01031-0	1-17-2
369-84416-0	18-60	3A3-84426-0	18-23	3C8-03181-0	4-19	3K9-66137-0	13-3
369-84418-0	18-58	3A3-84429-0	18-30	3C8-03182-0	4-20	3KM-67503-0	5-22
393-01131-0	1-6	3A3-84431-0	18-12	3C8-03182-0	20-20-9	3LC-01160-0	1-34
393-01137-0	1-7	3A3-84432-0	18-4	3C8-03193-0	4-17	3LD-00001-0	2-7-1
393-01160-0	1-31	3A3-84435-0	18-46	3C8-03193-0	20-20-8	3LD-00001-0	20-27-18
397B01001-0	1-11-1	3A3-84442-0	18-14	3C8-03193-0	20-21-18	3LD-00004-0	2-7-2
398-06830-0	12-20	3A3-84451-0	18-40	3C8-03441-0	4-2-3	3LD-00004-0	20-27-22
398-06830-0	17-13	3A3-84452-0	18-43	3C8-04002-0	4-30	3LD-00011-0	2-38-1
398-06972-0	1-65	3AA-83719-0	10-56	3C8-04004-0	4-22	3LD-00014-0	2-38-2
398-06972-0	1-67	3AA-83719-0	1-59	3C8-04018-0	4-24	3LD-00046-0	2-12
398-06972-0	7-20	3AC-62191-0	10-9	3C8-04028-0	4-29	3LD-00090-0	2-40
398-06972-0	12-23	3AD-02230-0	3-22	3C8-62104-2	10-76	3LD-00121-0	2-29
398-06972-0	20-17-8	3AD-02234-0	3-25	3C8-62107-0	10-78	3LD-00121-0	20-21-13
398-06972-0	20-18-8	3AD-02235-0	3-24	3C8-62421-1	10-45	3LD-01291-0	2-28
398-61207-0	8-5	3AD-02237-0	3-23	3C8-66011-0	9-49	3LD-03100-0	4-1-3
398-61307-0	10-27	3AL-05212-0	10-59	3C8-66308-0	6-35	3LD-03147-0	4-6
398-61308-2	10-29	3AL-05254-0	10-57	3C8-66308-0	12-13	3LD-04562-0	4-3-3
398-62396-1	10-47	3AL-66333-0	10-53	3C8-66308-0	15-5	3LD-06049-0	6-36-2
398-62396-1	10-49	3B2-66322-1	20-3	3C8-67146-0	12-9	3LD-06102-0	6-7
398-63012-0	11-7	3B2-70260-1	12-25	3C8-72100-1	19-1	3LD-06133-0	6-15
398-63041-0	11-11	3B2-76062-0	7-30	3C8-72181-0	6-41	3LD-63718-0	6-28
398-63053-0	11-4	3B2-76062-0	20-17-14	3E0-70270-0	16-15	3LD-64325-0	9-1
398-63717-1	1-54	3B2-76062-0	20-18-14	3E3-03147-0	4-5	3LD-87121-0	20-21-3
398-66012-0	9-48-1	3B2-76120-1	7-25	3E3-03147-0	20-20-4	3LD-87123-1	2-37-1
398-66013-0	9-48-2	3B2-76120-1	20-17-16	3E3-64333-0	4-23	3LD-87124-1	2-37-2
398-66014-0	20-26-8	3B2-76120-1	20-18-16	3F3-76217-0	17-2-1	3LD-87130-0	20-27-17
398-66014-0	9-48-3	3B2-76147-2	7-28	3F3-76218-0	17-2-2	3LD-87131-0	20-27-21
398-66031-0	9-51	3B2-76147-2	20-17-12	3F3-76219-0	17-2-3	3LD-87801-0	15-12
398-76049-0	7-40	3B2-76147-2	20-18-12	3F3-84908-0	14-29	3LDH67500-1	15-9
398-76049-0	20-17-28	3B7-05243-0	1-64	3G2-00011-0	2-33-1	3LDJ01001-0	1-11-3
398-76080-0	7-14	3B7-63731-0	7-18	3G2-00014-0	2-33-2	3LDJ01100-0	1-1-3
398-76080-0	20-18-24	3B7-63731-0	20-18-28	3G2-02411-0	3-30	3LDJ87090-1	20-19-2
398-76083-0	7-19	3B7-63733-0	1-47	3G2-02414-1	3-35	3LDQ61191-0	8-2-1
398-76083-0	20-18-26	3B7-63733-0	1-57	3G2-02414-1	20-21-22	3LDQ61192-0	8-2-2
398-83880-1	14-1	3B7-67179-0	13-20	3G2-03100-5	4-1-1	3LDQ67100-0	12-1-2
398-87321-2	20-24-1	3B7-70200-4	16-1	3G2-03120-0	4-13	3M2-00031-1	2-16
398B01001-1	1-11-2	3B7-70280-1	16-8	3G2-03141-0	4-18-2	3M2-00069-1	2-13
398Q60100-1	9-9	3B7-72201-0	19-2	3G2-03156-0	4-12	3M2-00122-0	2-3
398Q63000-3	20-25	3B7-72530-2	19-4	3G2-06002-1	6-6	3M2-00122-0	20-21-12
398Q63011-1	11-2	3B7-72656-0	19-6	3G2-06023-1	6-8	3M2-03100-2	4-1-2
398Q87301-2	20-1-1	3B7-72659-0	19-5	3G2-06025-1	6-12	3M2-03141-0	4-18-1
398Q87302-2	20-1-2	3B7-72661-0	19-7	3G2-06060-2	6-32	3M2-03151-0	4-2-1
398Q87304-2	20-1-3	3B7-76142-1	1-72	3G2-06061-0	6-33	3M2-03152-0	4-3-1
398Q87314-0	20-26-1	3B7-76145-0	7-27	3G2-62434-0	20-8	3M2-03167-0	3-11
3A1-63038-0	19-14-1	3B7-76145-0	20-17-20	3G2-66305-0	20-7	3M2-04560-0	4-3-2
3A1-63039-0	19-14-2	3B7-76145-0	20-18-20	3G2-66311-1	10-52	3M2-04616-0	4-2-2
3A1-83710-1	14-16	3B7Q84312-0	18-16	3G2-66312-1	10-66	3M2-05215-0	5-33
3A1-83722-0	14-3	3B7Q84343-0	18-42	3G2-66313-1	10-61	3M2-06921-0	6-37
3A3-06830-0	17-5	3B7Q84350-3	18-1	3G2-66319-1	10-62	3M2-06926-0	6-38
3A3-62396-1	10-51	3B7Q84360-1	18-2	3G2-66321-0	10-64	3M2-66226-0	12-18
3A3-76037-0	6-19	3B7Q84366-0	18-35	3G2-66324-0	20-4	3M2-87123-0	2-32-1

3M2-87124-0	2-32-2	910103-7630	12-33	930103-0600	5-14	951603-0800	1-60
3M2-87130-0	20-27-1	910103-7630	6-46-1	930103-0600	10-8	9601-0-6205	9-8
3M2-87131-0	20-27-5	910103-7630	6-46-2	930103-0600	14-7	9601-0-6205	9-11
3M2-87801-1	15-7-1	910121-6620	6-4	930103-0600	18-53	9601-0-6302	9-47
3M2B02010-1	3-1-1	9101E3-0625	11-15	930103-0600	18-8	9603-3-6305	2-24
3M2H67521-1	15-11	9101E3-0830	10-19	930103-0800	10-36	9603-3-6305	2-25
3M2J02010-1	3-1-2	9101E3-5612	10-50	930103-0800	9-56	9701-1-1005	1-68-1
3M2Q67521-1	15-3	9101E3-5620	12-3	930103-0800	10-70	9701-1-1010	1-68-3
3M3-00042-0	2-11	9101E3-5625	9-15	930103-0800	3-26	9701-1-1015	1-68-2
3M3-01012-0	1-14	9101E3-5652	20-22-6	930103-0800	8-13	98AB-30-270	1-38
3M3-01303-0	1-69	9101E3-5675	11-16	930103-0800	14-19	98AB-50-185	12-28
3M3-01303-0	20-21-21	9101E3-5818	10-44	930103-0800	20-26-5	98AB-50-220	3-28
3M3-06001-1	6-5	9101F4-0616	13-10	930121-0600	3-8	98AB-701600	16-7
3M3-06048-2	6-36-1	9101F4-0616	13-5	930203-0300	4-27	98AB-70-700	16-6
3M3-06091-1	7-1	9101F4-0625	1-28	930403-0400	9-32	98AL-40-030	1-32
3M3-06091-1	20-17-15	9101F4-0630	5-24	930403-0600	11-17	98AL-40-220	1-33
3M3-06091-1	20-18-15	9101F4-0635	5-13	930403-0600	15-4	98AL-40-270	1-30
3M3-61017-1	1-70	9101F4-5630	1-19	930403-0800	1-50		
3M3-63718-0	6-28	9101F4-5652	9-44	930403-0800	14-24		
3M3-67501-1	15-6	910306-0405	4-16	931121-1600	6-17		
3M3-87801-1	15-7-2	910403-0518	14-10	940103-0600	6-44		
3M3H67640-2	15-10	9106E3-0808	1-23	940103-0600	6-48		
3M3Q63005-1	11-1	910903-0506	3-13	940103-0600	3-20		
3M3Q67640-2	15-2	915221-0823	1-48	940103-0600	5-25		
3M3Q67645-3	15-1	915324-0625	3-7	940103-0600	13-6		
3M4-76084-0	7-17	915324-0630	3-9	940103-0800	10-58		
3M4-76084-0	20-18-27	9153E3-0825	8-6	940103-0800	10-71		
3M4-87123-0	2-35-1	9153E3-0825	8-11	940103-0800	14-21		
3M4-87124-0	2-35-2	9153E3-0825	20-26-3	940103-0800	14-26		
3M4-87130-0	20-27-9	916103-0550	3-15	940103-0800	18-13		
3M4-87131-0	20-27-13	916103-0680	3-19	940103-1000	10-28		
3M4-87801-1	15-7-3	916103-0830	7-7	940121-0600	3-10		
3M5B87090-A	20-19-1	916103-0830	7-10	940121-0600	5-15		
3M7B87090-B	20-19-3	916103-0830	20-17-3	940121-0800	1-9		
3N5-84331-0	17-8	916103-0830	20-18-3	9401E3-0600	1-29		
3N5-84333-0	17-9	916124-0628	3-5	9401E3-0600	10-6		
3N5-84336-0	17-10	916124-0635	3-6	9401E3-0600	10-7		
3N5-84465-0	17-11	916124-0845	1-8	9401E3-0800	1-71		
3P0-66233-0	10-37	9161E3-0855	10-35	9401E3-0800	1-15		
3P0-66233-0	9-57	9161E3-0885	10-34	941303-0500	3-16		
3P0-66233-0	8-12	921503-0315	17-4	941303-0500	7-24		
3P0-66233-0	20-26-4	921503-0406	18-17	941303-0500	14-11		
3P0-72679-0	19-11	921503-0430	9-31	941303-0500	19-9		
3P0-83857-0	14-30-1	921503-0510	18-39	941303-0500	20-17-11		
3R0-66308-0	10-55	921503-0525	1-52	941303-0500	20-18-11		
3T5-01133-0	1-35	921503-0525	6-23	941303-0600	6-45		
3T5-84398-0	6-39	921503-0525	7-23	941303-0600	13-11		
3V1-60217-0	9-16	921503-0525	20-17-10	941303-0600	14-8		
3V1-62106-0	10-74	921503-0525	20-18-10	941303-0800	7-8		
3V1-63035-1	11-12	921503-0610	1-66	941303-0800	7-11		
3V1-63036-0	11-14	921503-5430	5-26	941303-0800	14-20		
3V1-63077-0	11-13	921503-5510	6-27	941303-0800	20-17-4		
3V1Q62105-0	10-72	921503-5612	12-24	941303-0800	20-18-4		
3V1Q62108-0	10-73	921503-6408	7-36	941322-0600	5-16		
3V6-62117-0	10-5	921503-6408	20-17-24	941403-0800	1-43		
3V6Q62112-2	10-1	921503-6512	7-35	941403-0800	5-31		
3V6Q62113-1	10-2	921503-6512	20-17-22	941403-1000	11-9		
3V9-87326-0	9-59	921503-6612	7-16	941403-1200	13-2		
3V9Q60000-0	9-4	921503-6612	20-18-21	941403-1400	12-10		
910103-0525	18-32	921503-7616	5-32	945102-2500	2-27		
910103-0612	12-12	921521-6406	6-14	945303-0500	5-6		
910103-0616	1-21	921521-6406	6-14	945303-0500	20-5		
910103-0660	6-43	921521-6510	6-25	945303-0600	10-63		
910103-0830	14-18	921521-6525	6-11	945303-0600	12-31		
910103-0840	14-27	921521-6530	6-9	945303-0600	18-26		
910103-0885	10-69	9215F1-0620	3-18	945303-0600	18-54		
910103-5514	6-29	921603-0512	18-21	951403-0310	11-10		
910103-5610	10-48	921603-0518	18-19	951403-0312	7-38		
910103-5612	1-40	921703-0305	4-26	951403-0312	13-15		
910103-5612	1-73	921722-0410	4-9	951403-0312	20-16		
910103-5612	7-26	921803-0525	11-8	951403-0312	20-17-26		
910103-5612	20-17-17	921803-0620	9-34	951403-0316	5-11		
910103-5612	20-18-17	922503-0410	4-15	951403-0535	20-10		
910103-5614	6-34	922503-0410	20-20-10	951403-0540	10-41		
910103-5620	10-39	922553-0512	3-32	951407-0308	2-19		
910103-5620	9-17	930103-0500	1-53	951407-0312	9-50		
910103-5620	10-4	930103-0500	1-55	951503-0212	10-65		
910103-5625	8-9	930103-0500	1-63	951503-0212	20-14		
910103-6512	9-55	930103-0500	6-24	951503-0322	9-63		
910103-6616	14-15	930103-0500	14-12	951503-1610	13-19		
910103-6618	7-13	930103-0500	18-31	951503-1610	20-15		
910103-6618	20-17-7	930103-0500	19-8	951503-2520	13-17		
910103-6618	20-18-7	930103-0600	1-61	951503-2522	13-8		

トーハツ船外機
パーツ カタログ

PARTS CATALOG

M 9.9D2

15D2

18E2

MX 18E2

2012

Serial Number 000001AB~

TOHATSU CORPORATION

**Address : 5-4,3-chome,Azusawa,Itabashi-ku,
TOKYO,174-0051 JAPAN**

Phone : TOKYO (03)3966-3117

FAX : TOKYO (03)3966-0090

Website : www.tohatsu.co.jp

本 社 〒174-0051 東京都板橋区小豆沢3-5-4 03(3966)3116
マリン九州 〒812-0892 福岡市博多区東那珂2-10-55 092(411)8770
マリン関西 〒530-0043 大阪市北区天満1-8-27 06(6358)2971
マリン関東 〒174-0051 東京都板橋区小豆沢3-5-4 03(3966)2222