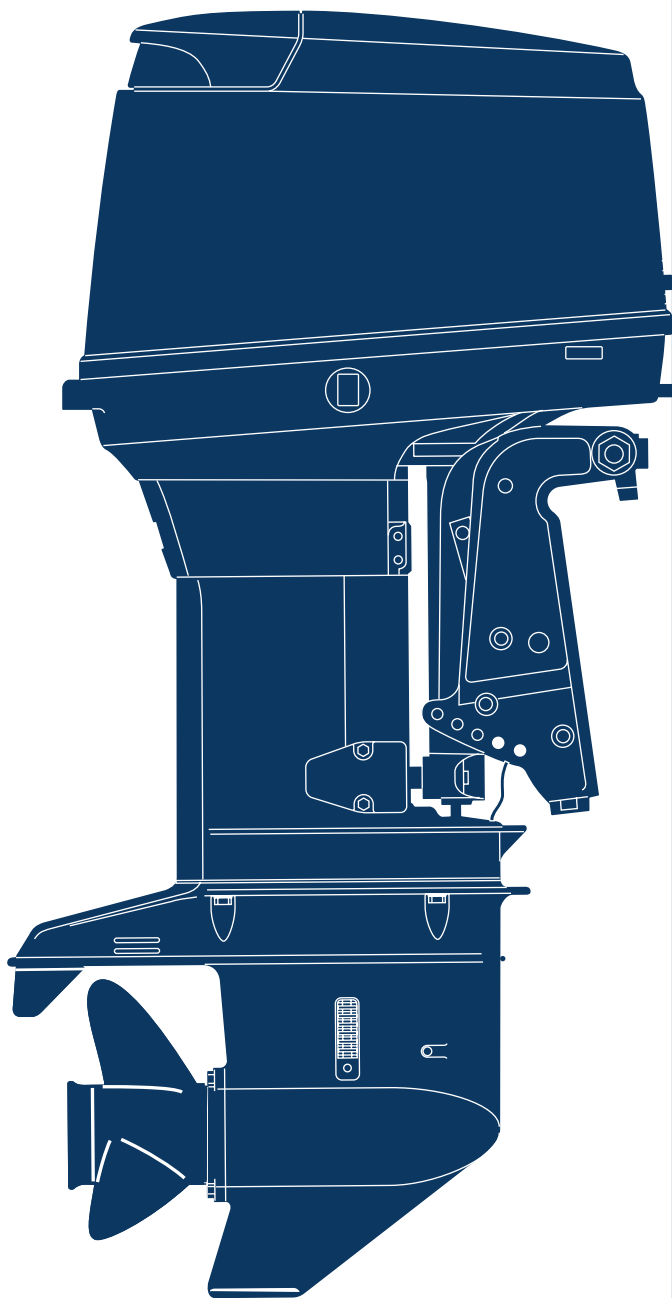


2014 PARTS CATALOG

トーハツ船外機
パーツ カタログ



TOHATSU

**M 60C
70C**

Serial Number 00001AD~

OB NO.002-21041-9
1401

パーツカタログのご使用について

- 1 このパーツカタログは、2014年1月現在で編集してあります。
- 2 部品の新設、廃止または、変更が生じた場合は、サービスプルテン等にてお知らせ致しますので、その都度、ご注文ください。
- 3 イラストレーション（部品図）は部品検索の目安として記載していますので現品と形状が異なる場合があります。
- 4 イラストが一つに対して複数の品番がありますので枝番、適用モデル、備考を確認してからご注文願います。

適用モデル

| Ref.No. 見出番号 | Parat No. 部品番号 | Description 部 品 名 | Q'ty/個数 | | Remarks 備 考 |
|-----------------|-------------------|---|---------|------|----------------|
| | | | M60C | M70C | |
| 4-1 | 1 3F3-03200-1 | CARBURETOR ASSY キャブレタアッシ | | 1 | M70C Upper |
| 4-1 | 2 3F5-03200-1 | CARBURETOR ASSY キャブレタアッシ | 1 | | M60C Upper |
| 4-2 | 1 3F3-03207-1 | CARBURETOR ASSY (SECOND) キャブレタアッシ (セカンド) | 1 | 1 | Center |
| 4-3 | 1 3F3-03210-1 | CARBURETOR ASSY (THIRD) キャブレタアッシ (サード) | 1 | 1 | Lower |
| | ④④ 3F3-03221-0 | * FLOAT CHAMBER * フロートチャンバ | 1 | 1 | x 3 |

④④ → 仕様違い
④④ → イラスト位置 No.
④④ → Fig. No.

5. アッセンブリまたは、キットでの販売部品は、その構成する部品の頭に（*）印をつけて表しています。
6. 本文中に記載されている記号は、次の様になっています。

| | | | |
|-----|------------|------|----------|
| STD | : スタンダード | OPT | : オプション |
| O/S | : オーバーサイズ | ASSY | : アッセンブリ |
| DO | : 日本国内向け | EX | : 海外輸出向け |
| A | : 必要に応じて選択 | EU | : 欧州連合 |

7. オーダー上の注意

塗装部品の注文に当たっては、以下に従ってください。

パーツナンバーの4桁目が“B”・“Q”記号のものは塗装されています。

現在の塗装色はパワーヘッドがブラック (B)、ロワユニットがアクアマリンブルー (Q) です。

[例示]

エンジンショートブロックキット ロワユニットアッシ (L)

3F3B87090-7

3N4Q87302-C

B: ブラック

Q: アクアマリンブルー

8. ボルト・ナット・ワッシャのサイズ記号に付いて

ボルト 916129 - 0845

└──────────┘ 首下長さ
└──────────┘ 径


ナット・ワッシャ 940121 - 0600

└──────────┘ 径

9. ホースは、長巻（備考を参照）に代替されます。

ホース

98AL - 40 - 350



HOSE/PIPE

| Ref.No. 見出番号 | Part No. 部品番号 | Description 部 品 名 | Bulk part No. ハルク部品番号 | Bulk part ハルク部品 | |
|-----------------|------------------|----------------------|--------------------------|-------------------------------------|--------------------|
| | | | | Inner Diameter (mm) 内径(mm) | Length(m) 長さ(m) |
| 5-20 | 98AB-50-035 | HOSE ホース | 98AB-501000 | 5 | 1 |
| 5-21 | 98AB-50-040 | HOSE ホース | 98AB-501000 | 5 | 1 |
| 5-18 | 98AB-50-050 | HOSE ホース | 98AB-501000 | 5 | 1 |
| 5-17 | 98AB-50-080 | HOSE ホース | 98AB-501000 | 5 | 1 |
| 3-3 | 98AB-50-087 | HOSE ホース | 98AB-501000 | 5 | 1 |
| 5-22 | 98AB-50-095 | HOSE ホース | 98AB-501000 | 5 | 1 |
| 5-19 | 98AB-50-120 | HOSE ホース | 98AB-501000 | 5 | 1 |
| 5-23 | 98AB-50-120 | HOSE ホース | 98AB-501000 | 5 | 1 |
| 5-16 | 98AB-50-280 | HOSE ホース | 98AB-501000 | 5 | 1 |
| 22-21 | 98AB-50-480 | HOSE ホース | 98AB-501000 | 5 | 1 |
| 29-32 | 98AB-506000 | HOSE ホース | 98AB-501000 | 5 | 1 |
| 28-35 | 98AB-70-090 | HOSE ホース | 98AB-701000 | 7 | 1 |
| 25-7 | 98AB-701600 | HOSE ホース | 98AB-701000x2 | 7 | 1 |
| 25-6 | 98AB-70-700 | HOSE ホース | 98AB-701000 | 7 | 1 |
| 14-20 | 98AB-90-040 | HOSE ホース | 98AB-901000 | 9 | 1 |
| 1-44 | 98AL-40-290 | HOSE ホース | 98AL-401000 | 4 | 1 |
| 1-43 | 98AL-40-350 | HOSE ホース | 98AL-401000 | 4 | 1 |
| 1-45 | 98AL-40-410 | HOSE ホース | 98AL-401000 | 4 | 1 |
| 14-61 | 1 98AL-40-800 | HOSE ホース | 98AL-401000 | 4 | 1 |
| 14-61 | 2 98AL-40-920 | HOSE ホース | 98AL-401000 | 4 | 1 |
| 12-28 | 99AA-4-1000 | PIPE パイプ | 98AL-401000 | 4 | 1 |
| 12-27 | 99AA-6-0150 | PIPE パイプ | 98AA-6-1000 | 6 | 1 |
| 12-26 | 99AA-6-0450 | PIPE パイプ | 98AA-6-1000 | 6 | 1 |

HOW TO USE THIS PARTS CATALOG

1. This Parts Catalog provides information available as of the end of January, 2014.
2. Please keep the Parts Catalog updated each time when receiving the Service Bulletin describing the addition, abolition and/or change of parts.
3. Actual shapes of parts may be different from the illustrations shown in this Parts Catalog because they are described only as a guide for searching parts.
4. One illustration is given more than one article number. Please confirm the sub-number, applicable model and remarks before ordering parts.

Applicable model

| Ref.No. 見出番号 | Parat No. 部品番号 | Description 部品名 | Q'ty/個数 | | Remarks 備考 |
|-----------------|-------------------|---|---------|------|---------------|
| | | | M60C | M70C | |
| 4-1 | 1 3F3-03200-1 | CARBURETOR ASSY キャブレタアッソ | | 1 | M70C Upper |
| 4-1 | 2 3F5-03200-1 | CARBURETOR ASSY キャブレタアッソ | 1 | | M60C Upper |
| 4-2 | 1 3F3-03207-1 | CARBURETOR ASSY (SECOND) キャブレタアッソ (セカント) | 1 | 1 | Center |
| 4-3 | 1 3F3-03210-1 | CARBURETOR ASSY (THIRD) キャブレタアッソ (サード) | 1 | 1 | Lower |
| | ③④ 3F3-03221-0 | * FLOAT CHAMBER * フロートチャンバ | 1 | 1 | x 3 |

③ Different specification
④ Illustration position number
Fig. No.

5. Given mark in (*) to part number shows assembly or kit part.

6. Marks in this Parts Catalog show.

| | | | |
|-----|------------------|------|------------------|
| STD | : Standard | OPT | : Optional Parts |
| O/S | : Over size | ASSY | : Assembly |
| DO | : Domestic Model | EX | : Export Model |
| A | : As required | EU | : European Union |

7. Attention to order

Please order painted parts in accordance with following.

The parts that fourth figure of the parts number is (B), (Q) have painted.

Present coloring of power head is black (B) and lower unit is aqua marine blue (Q).

[Example]

ENGINE SHORT BLOCK KIT LOWER UNIT ASSY (L)

3F3B87090-7

3N4Q87302-C

B: Black

Q: Aquamarine Blue

8. About dimensional identification of bolts, nuts and washers.

BOLT 916129 - 0845

└──────────┘ Length below neck
└──────────┘ Diameter


NUTS & WASHERS 940121 - 0600

└──────────┘ Diameter

9. Hose, that is a standard part, is replaced with long hose.

HOSE

98AL - 40 - 350



HOSE/PIPE

| Ref.No. 見出番号 | Part No. 部品番号 | Description 部 品 名 | Bulk part No. バルク部品番号 | Bulk part バルク部品 | |
|-----------------|------------------|----------------------|--------------------------|-------------------------------------|--------------------|
| | | | | Inner Diameter (mm) 内径(mm) | Length(m) 長さ(m) |
| 5-20 | 98AB-50-035 | HOSE ホース | 98AB-501000 | 5 | 1 |
| 5-21 | 98AB-50-040 | HOSE ホース | 98AB-501000 | 5 | 1 |
| 5-18 | 98AB-50-050 | HOSE ホース | 98AB-501000 | 5 | 1 |
| 5-17 | 98AB-50-080 | HOSE ホース | 98AB-501000 | 5 | 1 |
| 3-3 | 98AB-50-087 | HOSE ホース | 98AB-501000 | 5 | 1 |
| 5-22 | 98AB-50-095 | HOSE ホース | 98AB-501000 | 5 | 1 |
| 5-19 | 98AB-50-120 | HOSE ホース | 98AB-501000 | 5 | 1 |
| 5-23 | 98AB-50-120 | HOSE ホース | 98AB-501000 | 5 | 1 |
| 5-16 | 98AB-50-280 | HOSE ホース | 98AB-501000 | 5 | 1 |
| 22-21 | 98AB-50-480 | HOSE ホース | 98AB-501000 | 5 | 1 |
| 29-32 | 98AB-506000 | HOSE ホース | 98AB-501000 | 5 | 1 |
| 28-35 | 98AB-70-090 | HOSE ホース | 98AB-701000 | 7 | 1 |
| 25-7 | 98AB-701600 | HOSE ホース | 98AB-701000x2 | 7 | 1 |
| 25-6 | 98AB-70-700 | HOSE ホース | 98AB-701000 | 7 | 1 |
| 14-20 | 98AB-90-040 | HOSE ホース | 98AB-901000 | 9 | 1 |
| 1-44 | 98AL-40-290 | HOSE ホース | 98AL-401000 | 4 | 1 |
| 1-43 | 98AL-40-350 | HOSE ホース | 98AL-401000 | 4 | 1 |
| 1-45 | 98AL-40-410 | HOSE ホース | 98AL-401000 | 4 | 1 |
| 14-61 | 1 98AL-40-800 | HOSE ホース | 98AL-401000 | 4 | 1 |
| 14-61 | 2 98AL-40-920 | HOSE ホース | 98AL-401000 | 4 | 1 |
| 12-28 | 99AA-4-1000 | PIPE パイプ | 98AL-401000 | 4 | 1 |
| 12-27 | 99AA-6-0150 | PIPE パイプ | 98AA-6-1000 | 6 | 1 |
| 12-26 | 99AA-6-0450 | PIPE パイプ | 98AA-6-1000 | 6 | 1 |

CONTENTS
目 次

| | | |
|---------|---|-----|
| Fig. 1 | CYLINDER・CRANK CASE シリンダ・クランクケース | 1 |
| Fig. 2 | PISTON・CRANK SHAFT ピストン・クランクシャフト | 7 |
| Fig. 3 | INTAKE MANIFOLD・REED VALVE・INTAKE SILENCER インテークマニホールド・リードバルブ・インテークサイレンサ | 9 |
| Fig. 4 | CARBURETOR キャブレタ | 11 |
| Fig. 5 | FUEL LINE フュエルライン | 13 |
| Fig. 6 | THROTTLE スロットル | 17 |
| Fig. 7 | RECOIL STARTER (MFG) リコイルスタータ (MFG) | 21 |
| Fig. 8 | MAGNETO マグネト | 25 |
| Fig. 9 | ELECTRIC PARTS (C.D. UNIT) エレクトリックパーツ (C.D. ユニット) | 29 |
| Fig. 10 | ELECTRIC PARTS (STARTER MOTOR) EF/EP TYPE エレクトリックパーツ (スタータモータ) EF/EP タイプ | 33 |
| Fig. 11 | ELECTRIC PARTS (DIAGRAM) EF/EP TYPE エレクトリックパーツ (ダイヤグラム) EF/EP タイプ | 35 |
| Fig. 12 | OIL PUMP (AUTO MIXING) EF/EP TYPE オイルポンプ (オートミキシング) EF/EP タイプ | 37 |
| Fig. 13 | DRIVE SHAFT HOUSING ドライブシャフトハウジング | 41 |
| Fig. 14 | GEAR CASE (DRIVE SHAFT) ギヤケース (ドライブシャフト) | 43 |
| Fig. 15 | GEAR CASE (PROPELLER SHAFT) ギヤケース (プロペラシャフト) | 49 |
| Fig. 16 | BRACKET (POWER TRIM & TILT) ブラケット (パワートリム&チルト) | 53 |
| Fig. 17 | POWER TRIM & TILT パワートリム&チルト | 61 |
| Fig. 18 | GAS SHOCK ABSORBER (MFG) ガスショックアブソーバ (MFG) | 65 |
| Fig. 19 | BRACKET (MANUAL) EFO/EPO MODEL ブラケット (マニュアル) EFO/EPO モデル | 67 |
| Fig. 20 | MANUAL TILT (EFO/EPO MODEL) マニュアルチルト (EFO/EPO モデル) | 71 |
| Fig. 21 | TILLER HANDLE ティラハンドル | 75 |
| Fig. 22 | BOTTOM COWL ボトムカウル | 79 |
| Fig. 23 | SHIFT シフト | 85 |
| Fig. 24 | TOP COWL トップカウル | 91 |
| Fig. 25 | FUEL TANK フュエルタンク | 95 |
| Fig. 26 | COMPONENT PARTS OF REMOTE CONTROL リモコンボックス構成部品 | 97 |
| Fig. 27 | COMPONENT PARTS OF REMOTE CONTROL (ELECTRIC PARTS) リモコンボックス構成部品 (電装品関係) | 101 |
| Fig. 28 | ACCESSORIES (1) アクセサリ (1) | 103 |
| Fig.28A | ACCESSORIES (2) アクセサリ (2) | 107 |
| Fig. 29 | OPTIONAL PARTS (1) オプションパーツ (1) | 109 |
| Fig. 30 | OPTIONAL PARTS (2) オプションパーツ (2) | 113 |
| Fig. 31 | ASSEMBLY・KIT PARTS アッセンブリ・キットパーツ | 115 |
| | 索引 | 121 |
| | INDEX | 129 |
| | INDEX (Parts Number) | 135 |

Fig. 1 CYLINDER · CRANKCASE
シリンダ・クランクケース

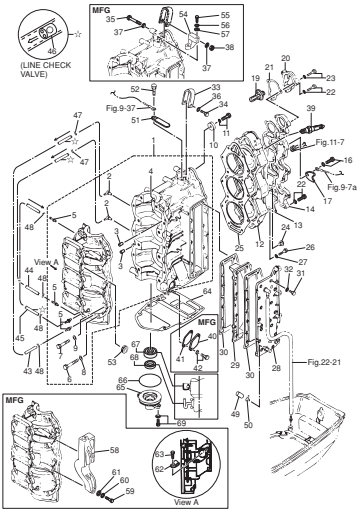


Fig. 2 PISTON · CRANK SHAFT
ピストン・クランクシャフト

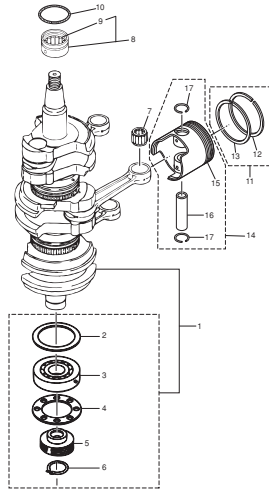


Fig. 3 INTAKE MANIFOLD · REED VALVE · INTAKE SILENCER
インテークマニホールド・リードバルブ・インテークサイレンサ

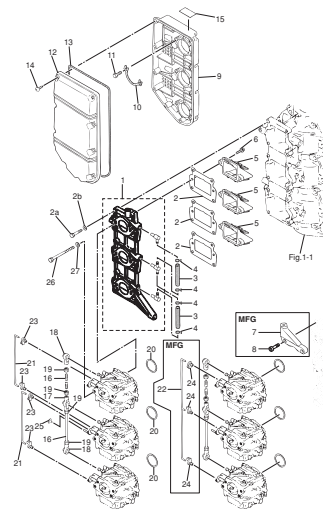


Fig. 4 CARBURETOR
キャブレタ

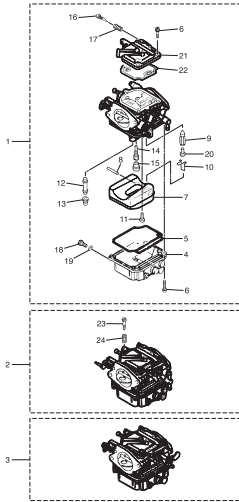


Fig. 5 FUEL LINE
フェエルライン

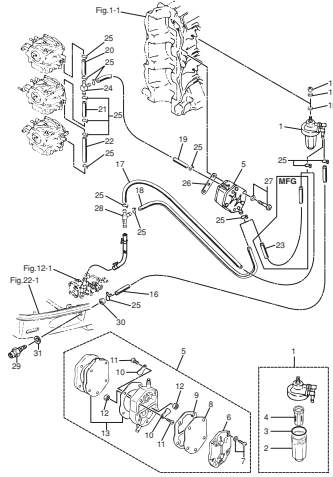


Fig. 6 THROTTLE
スロットル

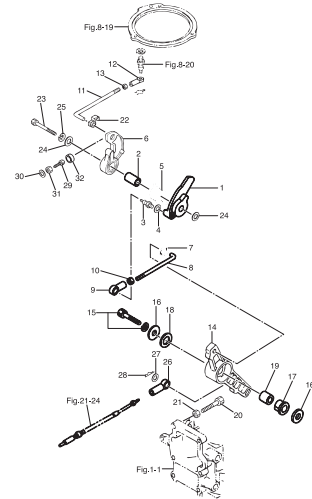


Fig. 7 RECOIL STARTER (MFG)
リコイルスタータ (MFG)

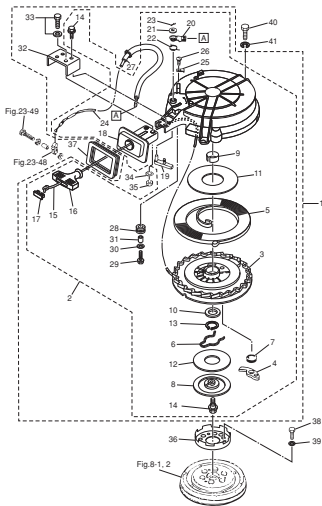


Fig. 8 MAGNETO
マグネット

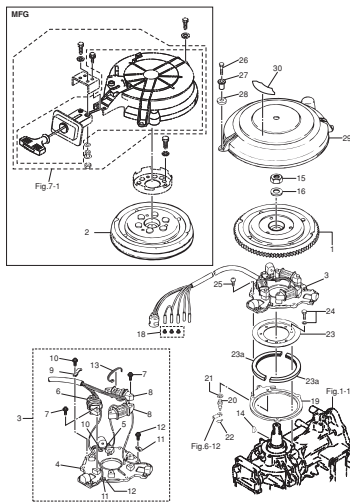


Fig. 9 ELECTRIC PARTS (C.D UNIT)
エレクトリックパーツ (C.D. ユニット)

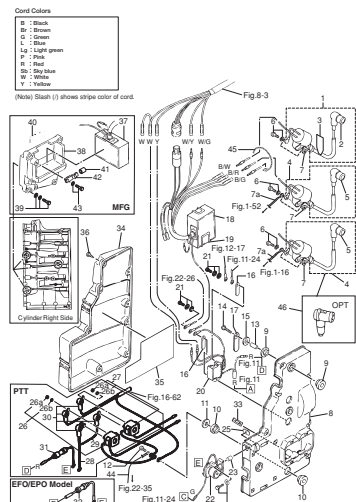


Fig. 10 ELECTRIC PARTS (STARTER MOTOR) EF/EP TYPE
エレクトリックパーツ (スターモータ) EF/EP タイプ

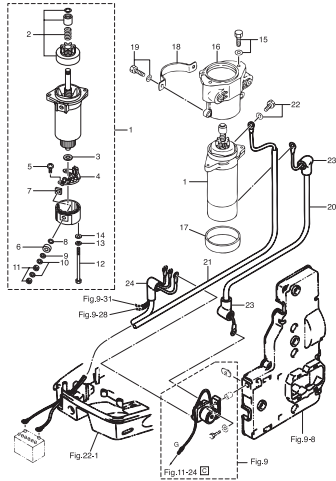


Fig. 11 ELECTRIC PARTS (DIAGRAM) EF/EP TYPE
エレクトリックパーツ (ダイアグラム) EF/EP タイプ

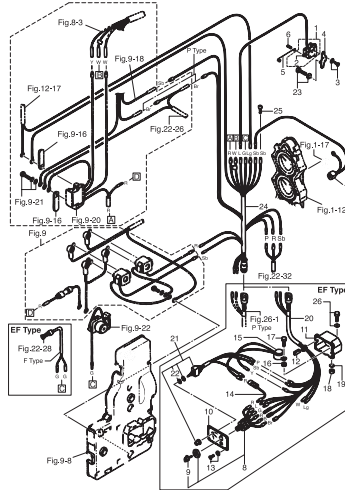


Fig. 12 OIL PUMP (AUTO MIXING) EF/EP TYPE
オイルポンプ (オートミキシング) EF/EP タイプ

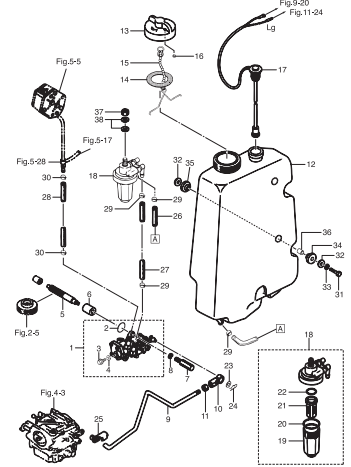


Fig. 13 DRIVE SHAFT HOUSING
ドライブシャフトハウジング

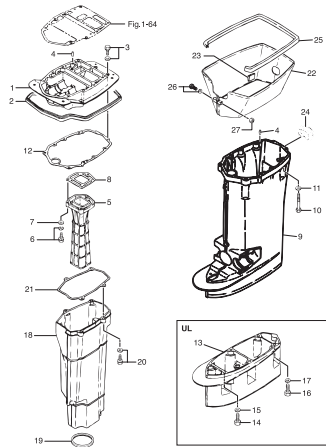


Fig. 14 GEAR CASE (DRIVE SHAFT)
ギヤケース (ドライブ シャフト)

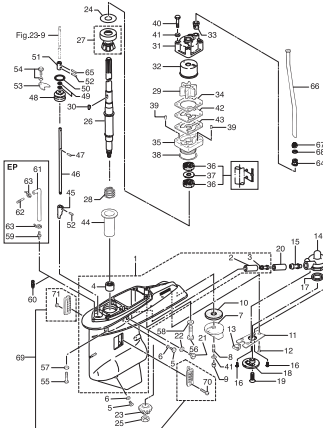


Fig. 15 GEAR CASE (PROPELLER SHAFT)
ギヤケース (プロペラ シャフト)

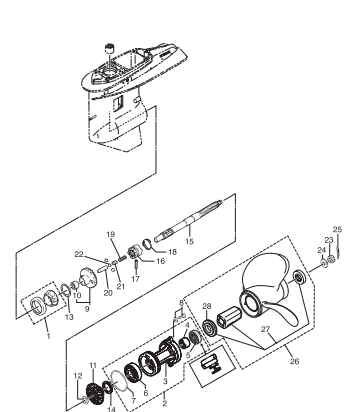


Fig. 16 BRACKET (POWER TRIM & TILT)
ブラケット (パワートリム&チルト)

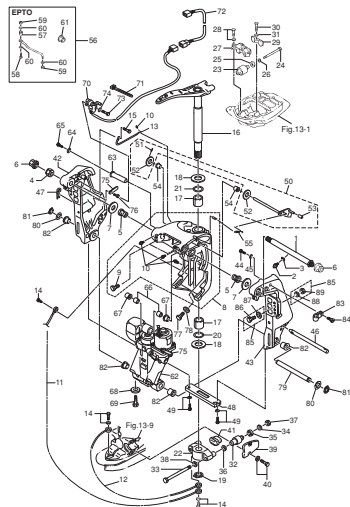


Fig. 17 POWER TRIM & TILT
パワートリム&チルト

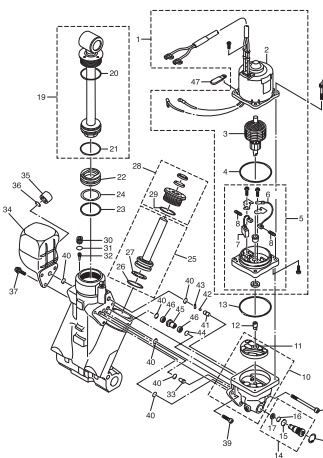


Fig. 18 GAS SHOCK ABSORBER (MFG)
ガスショックアブソーバ (MFG)

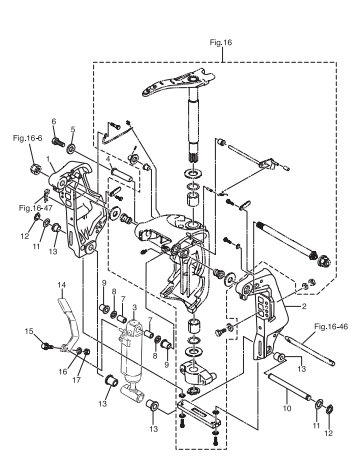


Fig.19 BRACKET (MANUAL) EFO/EPO MODEL
 ブラケット (マニュアル) EFO/EPO モデル

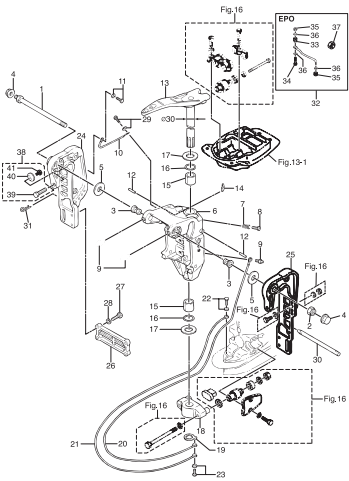


Fig.20 MANUAL TILT (EFO/EPO MODEL)
 マニュアルチルト (EFO/EPO モデル)

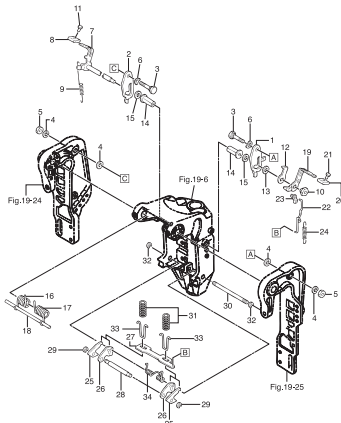


Fig.21 TILLER HANDLE
 ティラハンドル

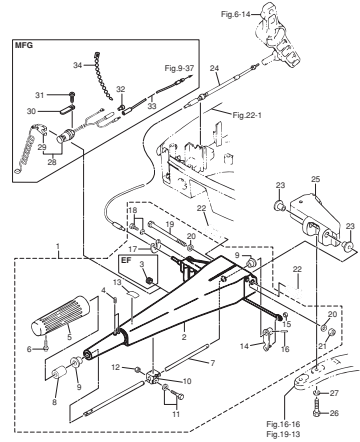


Fig.22 BOTTOM COWL
 ボトムカウル

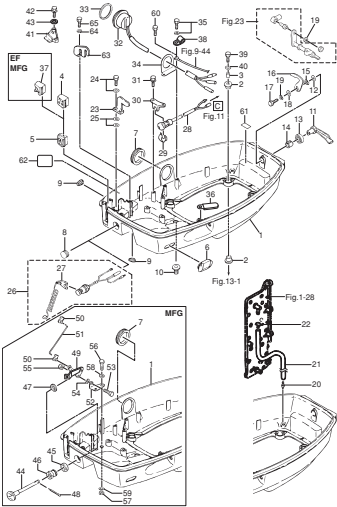


Fig.23 SHIFT
 シフト

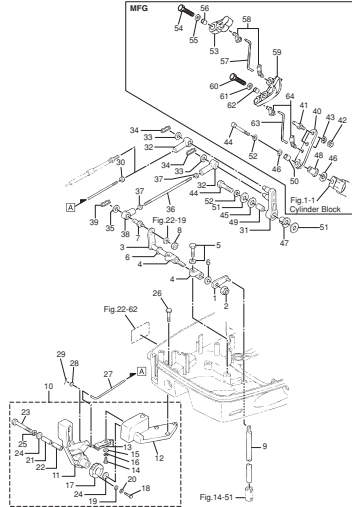


Fig.24 TOP COWL
 トップカウル

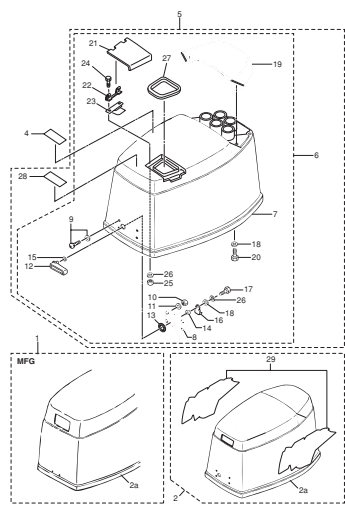


Fig.25 FUEL TANK
 フュエルタンク

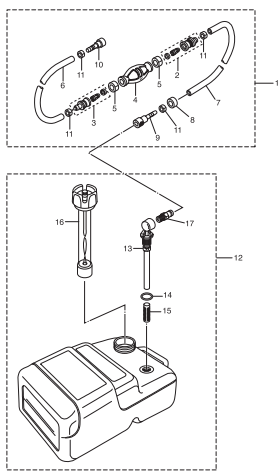


Fig.26 COMPONENT PARTS OF REMOTE CONTROL
 リモコンボックス構成部品

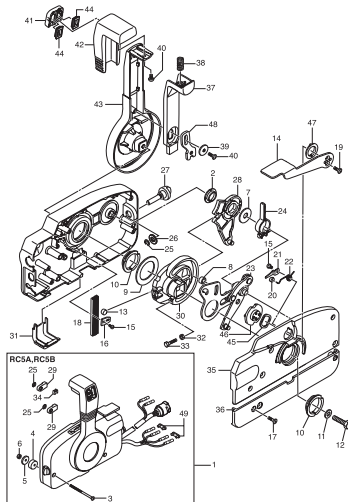


Fig.27 COMPONENT PARTS OF REMOTE CONTROL (ELECTRIC PARTS)
 リモコンボックス構成部品 (電装品関係)

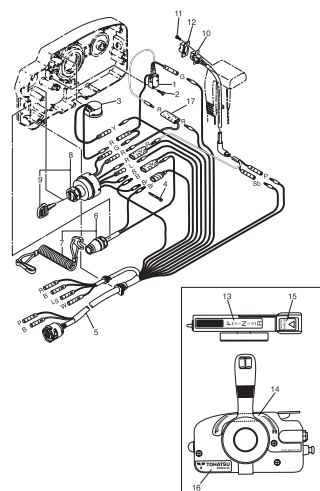


Fig. 28 ACCESSORIES (1)
アクセサリ (1)

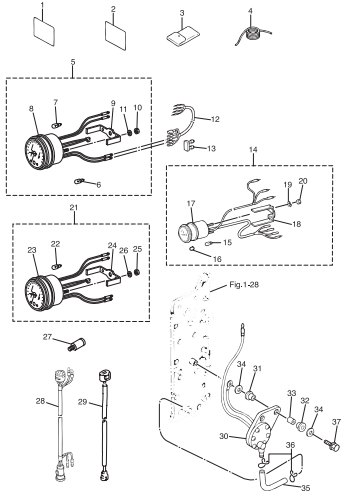


Fig. 28A ACCESSORIES (2)
アクセサリ (2)

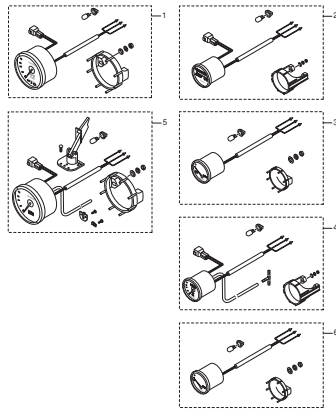


Fig. 29 OPTIONAL PARTS (1)
オプションパーツ (1)

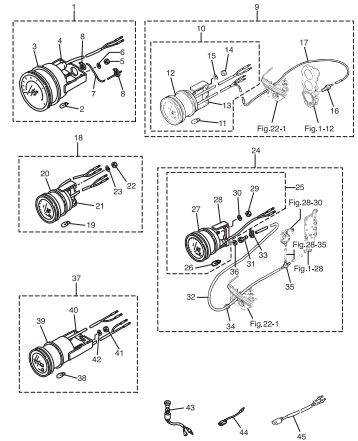


Fig. 30 OPTIONAL PARTS (2)
オプションパーツ (2)

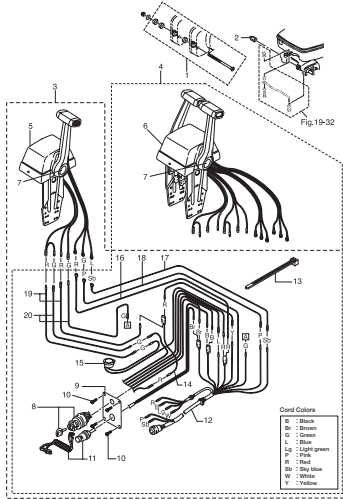


Fig. 31 ASSEMBLY · KIT PARTS
アセンブリ・キットパーツ

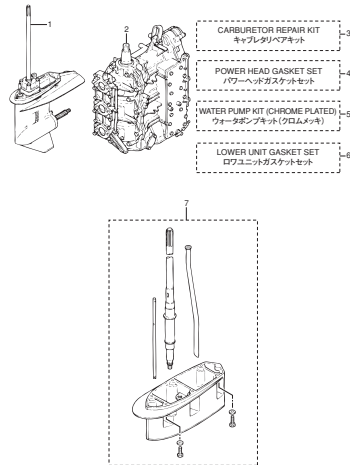
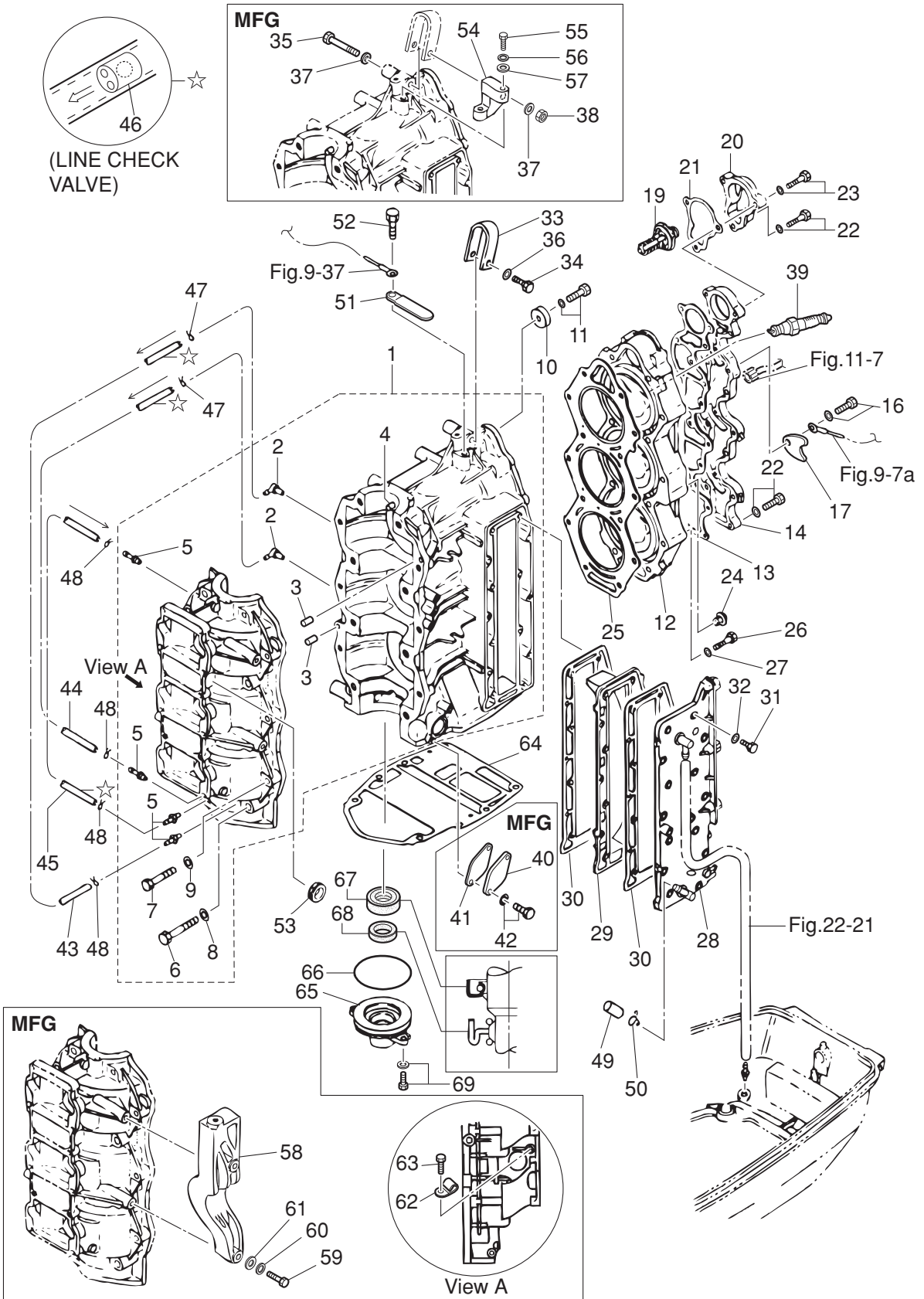


Fig. 1

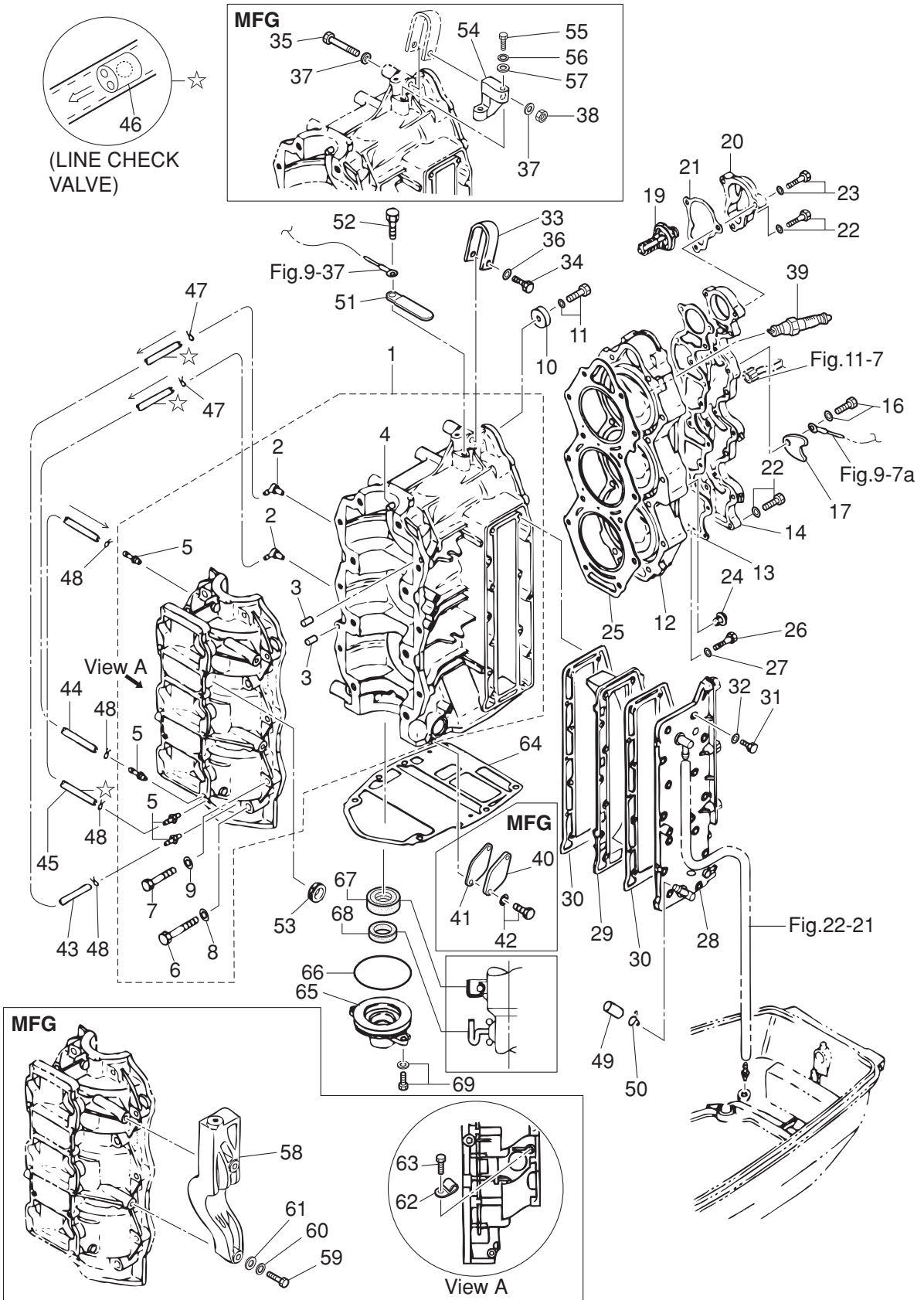
CYLINDER · CRANK CASE
シリンダ・クランクケース



| Ref.No. 見出番号 | Parat No. 部品番号 | Description 部 品 名 | Q'ty/個数 | | Remarks 備 考 |
|-----------------|-------------------|---|---------|------|---------------------------------------|
| | | | M/0C | M70C | |
| 1-1 | 1 | 3F3B01100-1 CYL BLOCK & CRANKCASE ASSY シリンダブロック&クランクケースアッシー | 1 | 1 | Black |
| 1-2 | | 393-01137-0 * NIPPLE * ニップル L | 2 | 2 | |
| 1-3 | | 345-01111-0 * DOWEL PIN 6-12 * ダウエルピン 6-12 | 2 | 2 | |
| 1-4 | | 345-00117-0 * DOWEL PIN * ダウエルピン | 1 | 1 | Main Bearing |
| 1-5 | | 393-01131-0 * NIPPLE 5.5-5 * ニップル 5.5-5 | 4 | 4 | |
| 1-6 | | 3F3-01114-0 * BOLT 10-60 * ボルト 10-60 | 8 | 8 | |
| 1-7 | | 916129-0845 * BOLT * ボルト | 6 | 6 | |
| 1-8 | | 3B7-01116-0 * WASHER 10.5-20-3.2 * ワッシャ 10.5-20-3.2 | 8 | 8 | |
| 1-9 | | 345-01015-0 * WASHER 8.5-19.5-3.2 * ワッシャ 8.5-19.5-3.2 | 6 | 6 | |
| 1-10 | | 338-60218-2 ANODE アノード | 1 | 1 | |
| 1-11 | | 910103-5620 BOLT ボルト | 1 | 1 | |
| 1-12 | 1 | 3F3B01091-2 CYLINDER HEAD シリンダヘッド | 1 | 1 | Black |
| 1-13 | | 3F3-01024-2 CYLINDER HEAD COVER GASKET シリンダヘッドカバーガasket | 1 | 1 | |
| 1-14 | 1 | 3F3B01021-1 CYLINDER HEAD COVER シリンダヘッドカバー | 1 | 1 | Black |
| 1-16 | | 910103-7630 BOLT ボルト | 1 | 1 | |
| 1-17 | | 353-66024-0 STOPPER ストップドライブシャフトハウジング | 1 | 1 | |
| 1-19 | | 3C7-01030-0 THERMOSTAT サーモスタット | 1 | 1 | PRV 60° |
| 1-20 | 1 | 3B7B01031-0 THERMOSTAT CAP サーモスタットキャップ | 1 | 1 | Black |
| 1-21 | | 353-01032-0 THERMOSTAT CAP GASKET サーモスタットキャップガasket | 1 | 1 | |
| 1-22 | 1 | 9101E3-5625 BOLT ボルト | 14 | 14 | Thermostat Cap Cylinder Head Cover |
| 1-23 | | 9101E3-5640 BOLT ボルト | 2 | 2 | |
| 1-24 | | 3B7-01046-0 PLUG プラグ | 1 | 1 | |
| 1-25 | | 3F3-01005-1 CYLINDER HEAD GASKET シリンダヘッドガasket | 1 | 1 | |
| 1-26 | | 3N4-01012-0 CYLINDER HEAD BOLT シリンダヘッドボルト | 14 | 14 | |
| 1-27 | | 3C8-01015-0 WASHER ワッシャ 8.5-19.5-3.2 | 14 | 14 | |
| 1-28 | 1 | 3F3B02300-2 EXHAUST COVER ASSY エキゾーストカバーアッシー | 1 | 1 | Black |
| 1-29 | 1 | 3F3B02302-0 EXHAUST COVER (INNER) エキゾーストカバー (インナ) | 1 | 1 | Black |
| 1-30 | | 3F3-02305-2 EXHAUST COVER GASKET エキゾーストカバーガasket | 2 | 2 | |
| 1-31 | | 3MC-02319-0 BOLT ボルト | 14 | 14 | |

Fig. 1

CYLINDER · CRANK CASE
シリンダ・クランクケース



| Ref.No. 見出番号 | Parat No. 部品番号 | Description 部 品 名 | Q'ty/個数 | | Remarks 備 考 |
|-----------------|-------------------|--|---------|------|---|
| | | | M60C | M70C | |
| 1-32 | 3PR-66308-0 | WASHER ワッシャ | 14 | 14 | |
| 1-33 | 3C8-01513-1 | HANGER ハンガ | 1 | 1 | |
| 1-34 | 9101F4-0835 | BOLT ボルト | 1 | 1 | for EF/EP Type |
| 1-35 | 9161F9-0860 | BOLT ボルト | | 1 | for MFG Type M70CX |
| 1-36 | 940121-0800 | WASHER ワッシャ | 1 | 1 | for EF/EP Type |
| 1-37 | 3C8-01015-0 | WASHER ワッシャ | | 2 | for MFG Type M70CX |
| 1-38 | 930103-0800 | NUT ナット | | 1 | for MFG Type M70CX |
| 1-39 | 1 9701-1-1016 | SPARK PLUG (BR8HS10) スパークプラグ (BR8HS-10) | 3 | 3 | NGK |
| 1-40 | 3C8-09081-1 | COVER カバー プラントプレート | | 1 | for MFG |
| 1-41 | 3C8-09082-2 | GASKET ガスケット プラントプレート | | 1 | for MFG |
| 1-42 | 910103-6616 | BOLT ボルト | | 2 | for MFG |
| 1-43 | 98AL-40-350 | HOSE ホース | 1 | 1 | #1Cylinder-#3C/Case or #3C/Case-#1C/Case |
| 1-44 | 98AL-40-290 | HOSE ホース | 1 | 1 | #2Cylinder-#3C/Case 98AL-401000 |
| 1-45 | 98AL-40-410 | HOSE ホース | 1 | 1 | #3C/Case-#1C/Case 98AL-401000 |
| 1-46 | 393-01160-0 | CHECK VALVE チェックバルブ | 3 | 3 | |
| 1-47 | 3T5-01133-0 | CLIP φ8 クリップ φ8 | 2 | 2 | |
| 1-48 | 338-01133-0 | CLIP φ7 クリップ φ7 | 4 | 4 | |
| 1-49 | 3N4-01139-0 | HOSE シーリングキャップ | 1 | 1 | |
| 1-50 | 3C7-02215-0 | HOSE φ12 クリップ φ12 | 1 | 1 | |
| 1-51 | 309-06972-0 | CLAMP 6.5-47.5P クランプ 6.5-47.5P | 1 | 1 | |
| 1-52 | 910103-0612 | BOLT ボルト | 1 | 1 | |
| 1-53 | 3B7-76093-0 | GROMMET 25-5 グロメット 25-5 | 1 | 1 | for EF/EP Type |
| 1-54 | 3F5-05100-2 | BRACKET ブラケット スタータケース | | 1 | for MFG Type M70CX |
| 1-55 | 9101F4-0630 | BOLT ボルト | | 1 | for MFG Type M70CX |
| 1-56 | 941303-0600 | SPRING WASHER スプリングワッシャ | | 1 | for MFG Type M70CX |
| 1-57 | 940103-0600 | WASHER ワッシャ | | 1 | for MFG Type M70CX |
| 1-58 | 3F5-05102-1 | BRACKET ブラケット B スタータケース | | 1 | for MFG Type M70CX |
| 1-59 | 9101F4-0645 | BOLT ボルト | | 2 | for MFG Type M70CX |
| 1-60 | 941303-0600 | SPRING WASHER スプリングワッシャ | | 2 | for MFG Type M70CX |

Fig. 1

CYLINDER · CRANK CASE
シリンダ・クランクケース

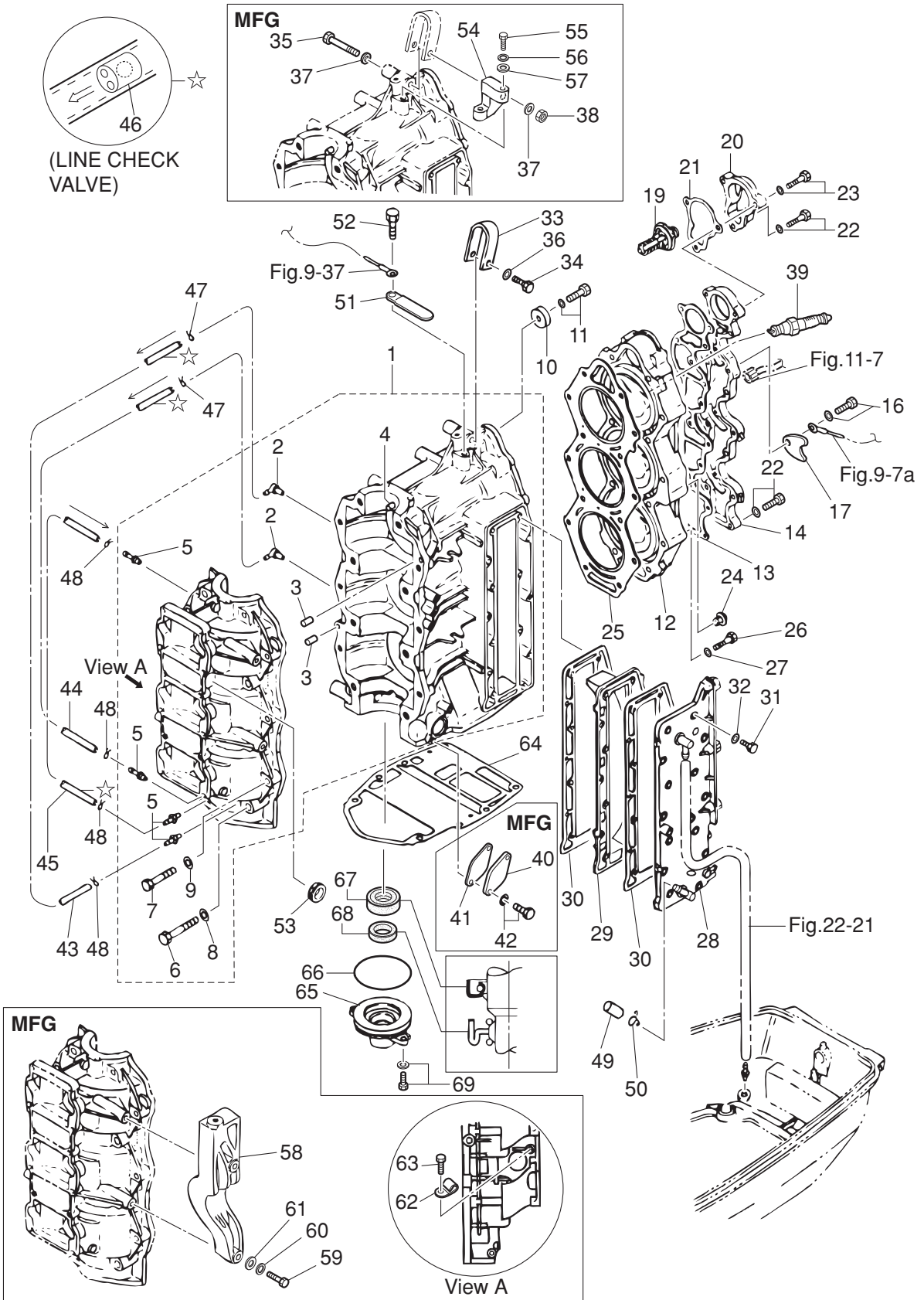
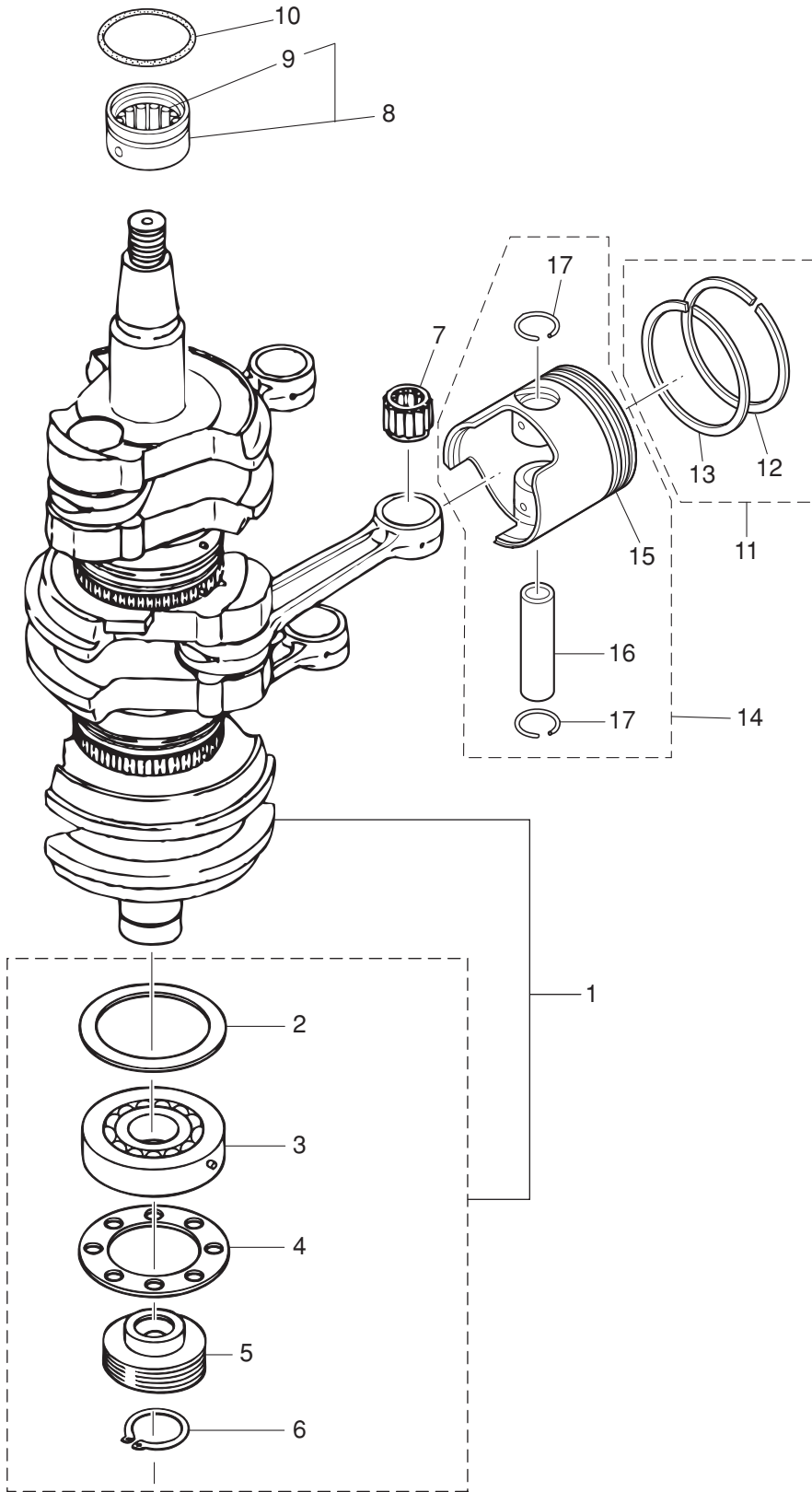


Fig. 2

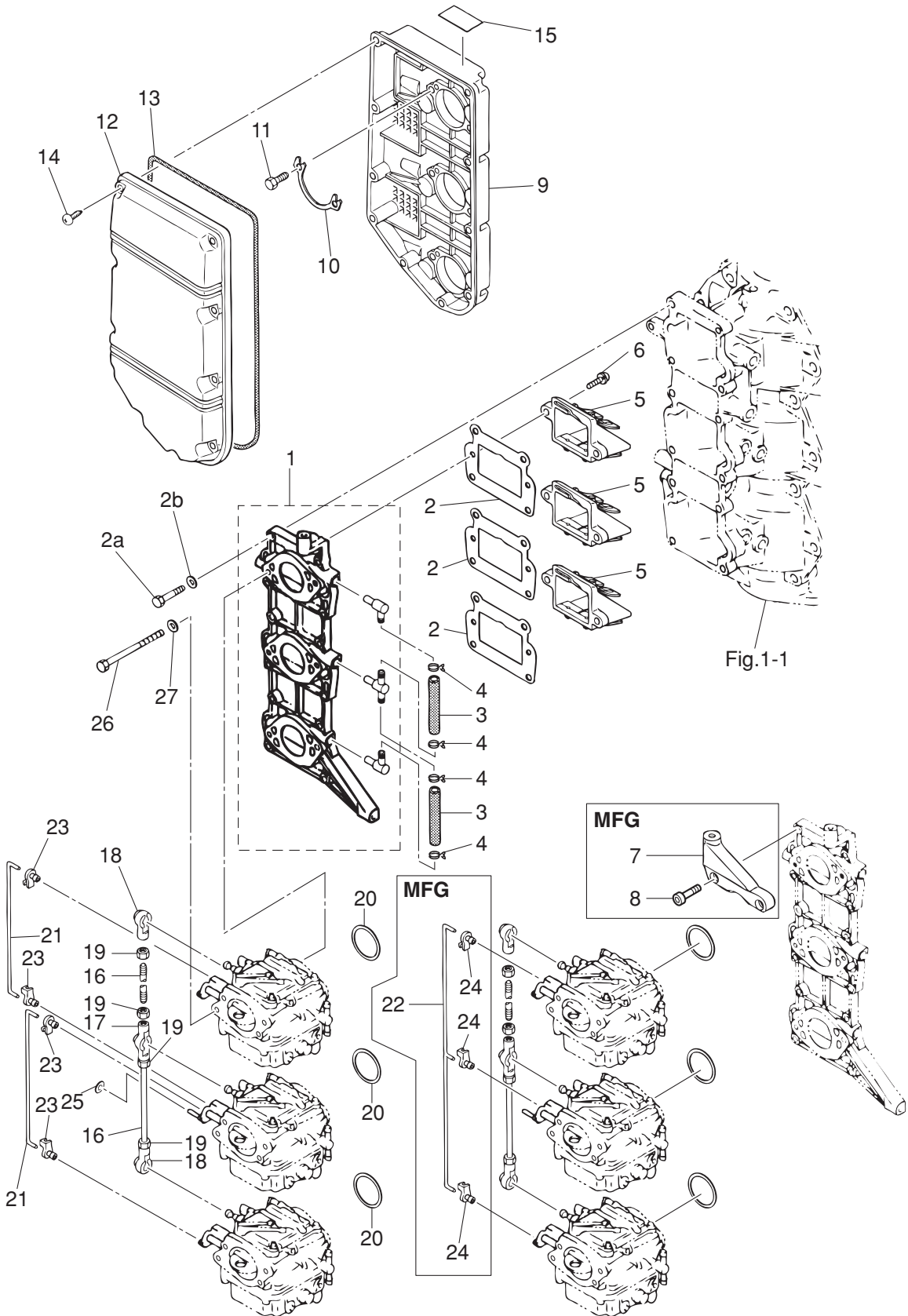
PISTON · CRANK SHAFT
ピストン・クランクシャフト



| Ref.No. 見出番号 | Parat No. 部品番号 | Description 部 品 名 | Q'ty/個数 | | Remarks 備 考 |
|-----------------|-------------------|--|---------|------|----------------|
| | | | M/0C | M70C | |
| 2-1 | 1 | 3N4-00069-1 CRANKSHAFT SUB-ASSY クランクシャフトサブアッシー | 1 | 1 | |
| 2-2 | | 353-00115-0 * THRUST PLATE 59-78-2 * スラストプレート 59-78-2 | 1 | 1 | |
| 2-3 | | 353-00118-0 * MAIN BEARING 6306 * メインベアリング 6306 | 1 | 1 | Lower |
| 2-4 | | 3F3-00115-0 * THRUST PLATE 49-78-2 * スラストプレート 49-78-2 | 1 | 1 | |
| 2-5 | | 3F3-09060-0 * OIL PUMP DRIVE GEAR * オイルポンプドライブギヤ | 1 | 1 | |
| 2-6 | | 945107-3000 * C-RING d=30 * Cリング d=30 | 1 | 1 | |
| 2-7 | | 3F3-00042-1 ROLLER BEARING 20-25-24 ローラベアリング 20-25-24 | 3 | 3 | |
| 2-8 | | 353-00113-0 MAIN BEARING メインベアリング (アッパ) | 1 | 1 | Upper |
| 2-9 | | 353-00121-0 * OIL SEAL 36.5-46-8 * オイルシール 36.5-46-8 | 1 | 1 | |
| 2-10 | | 353-00108-0 O-RING 2.4-44.7 Oリング 2.4-44.7 | 1 | 1 | |
| 2-11 | 1 | 3N5-87123-0 PISTON RING SET ピストンリングセット | 3 | 3 | STD |
| 2-11 | 2 | 3N5-87124-0 PISTON RING SET (0.5 O/S) ピストンリングセット (0.5 O/S) | 3 | 3 | OPT |
| 2-12 | 1 | 3F3-00011-2 * PISTON RING * ピストンリング | 1 | 1 | STD 1st |
| 2-12 | 2 | 3F3-00014-2 * PISTON RING (0.5 O/S) * ピストンリング (0.5 O/S) | 1 | 1 | OPT 1st |
| 2-13 | 1 | 3F3-00012-1 * PISTON RING * ピストンリング | 1 | 1 | STD 2nd |
| 2-13 | 2 | 3F3-00015-1 * PISTON RING (0.5 O/S) * ピストンリング (0.5 O/S) 2nd | 1 | 1 | OPT 2nd |
| 2-14 | 1 | 3N5-87130-0 PISTON REPAIR KIT ピストンリペアキット | 3 | 3 | STD |
| 2-14 | 2 | 3N5-87131-0 PISTON REPAIR KIT (0.5 O/S) ピストンリペアキット (0.5 O/S) | 3 | 3 | OPT |
| 2-15 | 1 | 3F3-00001-0 * PISTON * ピストン | 1 | 1 | STD |
| 2-15 | 2 | 3F3-00004-0 * PISTON (0.5 O/S) * ピストン (0.5 O/S) | 1 | 1 | OPT |
| 2-16 | | 3F3-00021-1 * PISTON PIN * ピストンピン | 1 | 1 | |
| 2-17 | | 353-00024-1 * PISTON PIN CLIP * ピストンピンクリップ | 2 | 2 | |
| | | | | | |
| | | | | | |
| | | | | | |
| | | | | | |
| | | | | | |
| | | | | | |
| | | | | | |
| | | | | | |
| | | | | | |

Fig. 3

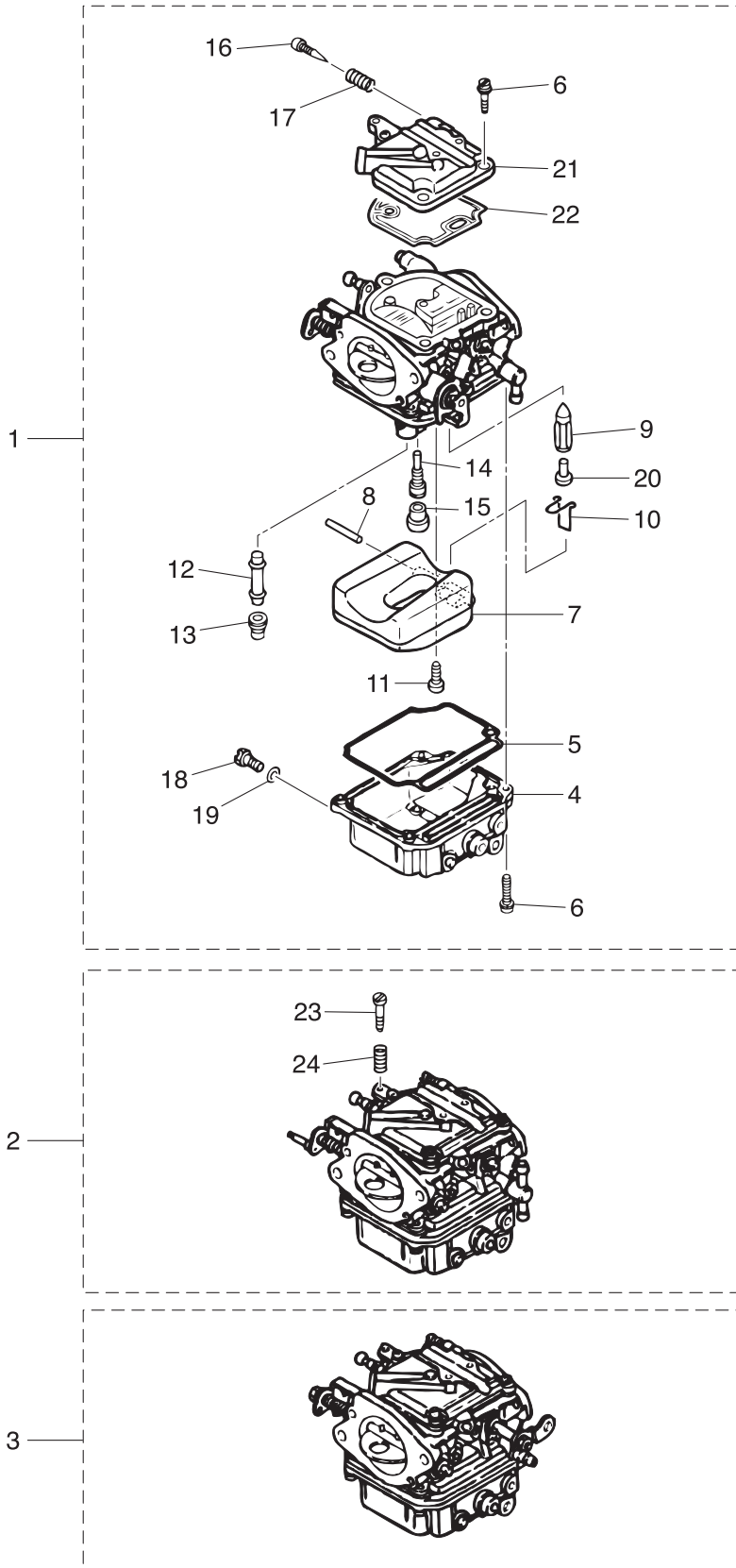
INTAKE MANIFOLD · REED VALVE · INTAKE SILENCER
インテークマニホールド・リードバルブ・インテークサイレンサ



| Ref.No. 見出番号 | Parat No. 部品番号 | Description 部 品 名 | Q'ty/個数 | | Remarks 備 考 | |
|-----------------|-------------------|----------------------|---|------|----------------|-----------------------|
| | | | M60C | M70C | | |
| 3-1 | 1 | 3F3B02020-1 | INTAKE MANIFOLD ASSY インテークマニホールドアッソ | 1 | 1 | Black |
| 3-2 | | 3F3-02104-2 | INTAKE MANIFOLD GASKET インテークマニホールドガスケット | 3 | 3 | |
| 3-2a | | 916114-0625 | BOLT ボルト | 12 | 12 | |
| 3-2b | | 9401E3-0600 | WASHER ワッシャ | 12 | 12 | |
| 3-3 | | 98AB-50-087 | HOSE ホース | 2 | 2 | 98AB-501000 |
| 3-4 | | 338-02215-0 | CLIP φ10 クリップ φ10 | 4 | 4 | |
| 3-5 | | 3F3-02100-0 | REED VALVE ASSY リードバルブアッソ | 3 | 3 | |
| 3-6 | | 921521-6516 | SCREW スクリュ | 6 | 6 | |
| 3-7 | | 3F5-05101-1 | BRACKET ブラケット A スタータケース | | 1 | for MFG Type M70CX |
| 3-8 | | 910299-0630 | BOLT ボルト | | 2 | for MFG Type M70CX |
| 3-9 | | 3F3-02411-1 | INTAKE SILENCER インテークサイレンサ | 1 | 1 | |
| 3-10 | | 3C8-02417-0 | INTAKE SILENCER LOCK PLATE インテークサイレンサロックプレート | 3 | 3 | |
| 3-11 | | 3C8-02420-0 | BOLT 5-16 ボルト 5-16 (フレコート) | 6 | 6 | |
| 3-12 | | 3F3-02415-0 | INTAKE SILENCER COVER インテークサイレンサカバー | 1 | 1 | |
| 3-13 | | 3F3-02418-0 | GASKET ガスケット インテークサイレンサ | 1 | 1 | Seal Rubber |
| 3-14 | | 3F3-02423-0 | TAPPING SCREW 5-30 タッピングスクリュ 5-30 | 10 | 10 | |
| 3-15 | | 3F3-72015-0 | CHOKE DECAL チョークテカール | 1 | 1 | |
| 3-16 | | 3F3-63709-1 | THROTTLE ROD 5-77 スロットルロッド 5-77 | 2 | 2 | |
| 3-17 | | 3B7-05229-0 | BALL JOINT CONNECTOR ボールジョイントコネクタ | 1 | 1 | |
| 3-18 | | 3B7-05243-0 | BALL JOINT CONNECTOR ボールジョイントコネクタ | 2 | 2 | |
| 3-19 | | 930103-0500 | NUT ナット | 4 | 4 | |
| 3-20 | | 3F3-02012-0 | O-RING 1.9-38.8 オリング 1.9-38.8 | 3 | 3 | |
| 3-21 | | 3F3-67191-1 | CHOKE ROD 3-97 チョークロッド 3-97 | 2 | 2 | for EF/EP Type |
| 3-22 | | 3F5-67191-1 | CHOKE ROD チョークロッド | | 1 | for MFG Type M70CX |
| 3-23 | | 346-67196-1 | ROD SNAP 3-B ロッドスナップ 3-B | 4 | 4 | for EF/EP Type |
| 3-24 | | 346-67196-1 | ROD SNAP 3-B ロッドスナップ 3-B | | 3 | for MFG Type M70CX |
| 3-25 | | 3C7-03271-2 | O-RING 1.5-2.5 オリング 1.5-2.5 | 1 | 1 | for EF/EP Type |
| 3-26 | | 9161F1-0695 | BOLT ボルト | 6 | 6 | |
| 3-27 | | 940121-0600 | WASHER ワッシャ | 6 | 6 | |

Fig. 4

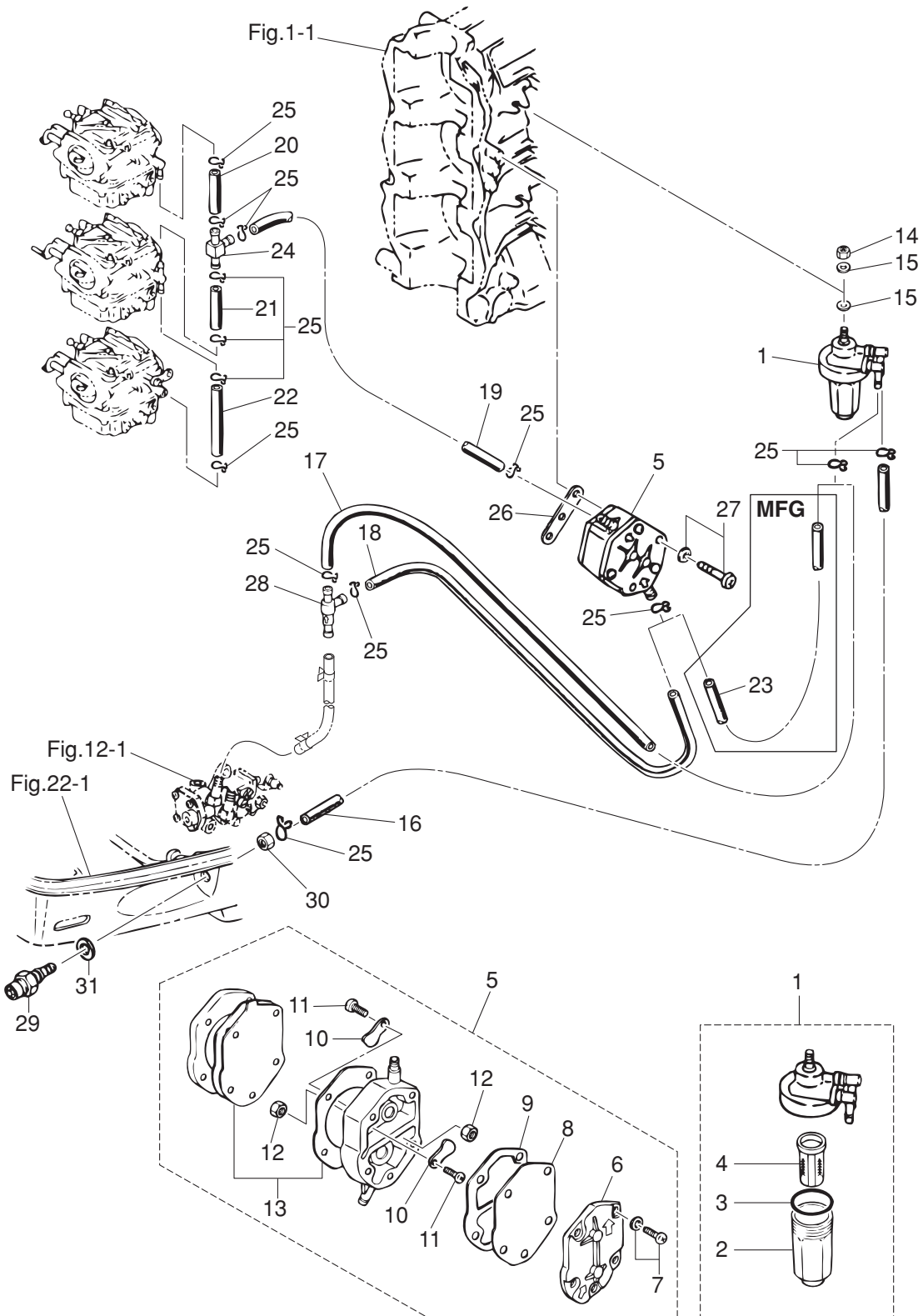
CARBURETOR
キャブレタ



| Ref.No. 見出番号 | Parat No. 部品番号 | Description 部 品 名 | Q'ty/個数 | | Remarks 備 考 |
|-----------------|-------------------|----------------------|---------|------|-----------------------|
| | | | M60C | M70C | |
| 4-1 | 1 | 3F3-03200-1 | | 1 | M70C Upper |
| 4-1 | 2 | 3F5-03200-1 | 1 | | M60C Upper |
| 4-2 | 1 | 3F3-03207-1 | 1 | 1 | Center |
| 4-3 | 1 | 3F3-03210-1 | 1 | 1 | Lower |
| 4-4 | | 3F3-03221-0 | 1 | 1 | x 3 |
| 4-5 | | 3F3-03222-0 | 1 | 1 | x 3 |
| 4-6 | | 922503-6414 | 7 | 7 | Chamber, Cover x 3 |
| 4-7 | | 3F3-03231-0 | 1 | 1 | x 3 |
| 4-8 | | 3F3-03232-0 | 1 | 1 | x 3 |
| 4-9 | | 3B7-03240-0 | 1 | 1 | x 3 |
| 4-10 | | 344-03244-0 | 1 | 1 | x 3 |
| 4-11 | | 3F3-03234-0 | 1 | 1 | x 3 |
| 4-12 | | 3J5-03252-0 | 1 | 1 | x 3 |
| 4-13 | 1 | 3K7-03251-0 | 1 | 1 | Upper, Lower x 2 |
| 4-13 | 2 | 3J5-03251-0 | 1 | 1 | Center x 1 |
| 4-14 | | 3J5-03255-0 | 1 | 1 | x 3 |
| 4-15 | | 346-03256-0 | 1 | 1 | x 3 |
| 4-16 | | 346-03266-0 | 1 | 1 | Upper x 1 |
| 4-17 | | 353-03268-0 | 1 | 1 | Upper x 1 |
| 4-18 | | 345-03292-0 | 1 | 1 | x 3 |
| 4-19 | | 336-03293-0 | 1 | 1 | x 3 |
| 4-20 | | 334-03242-0 | 1 | 1 | x 3 |
| 4-21 | | 3F3-03181-0 | 1 | 1 | x 3 |
| 4-22 | | 3F3-03182-0 | 1 | 1 | x 3 |
| 4-23 | | 346-03265-0 | 1 | 1 | Center x 1 |
| 4-24 | | 346-03267-0 | 1 | 1 | Center x 1 |
| | | | | | |
| | | | | | |
| | | | | | |

Fig. 5

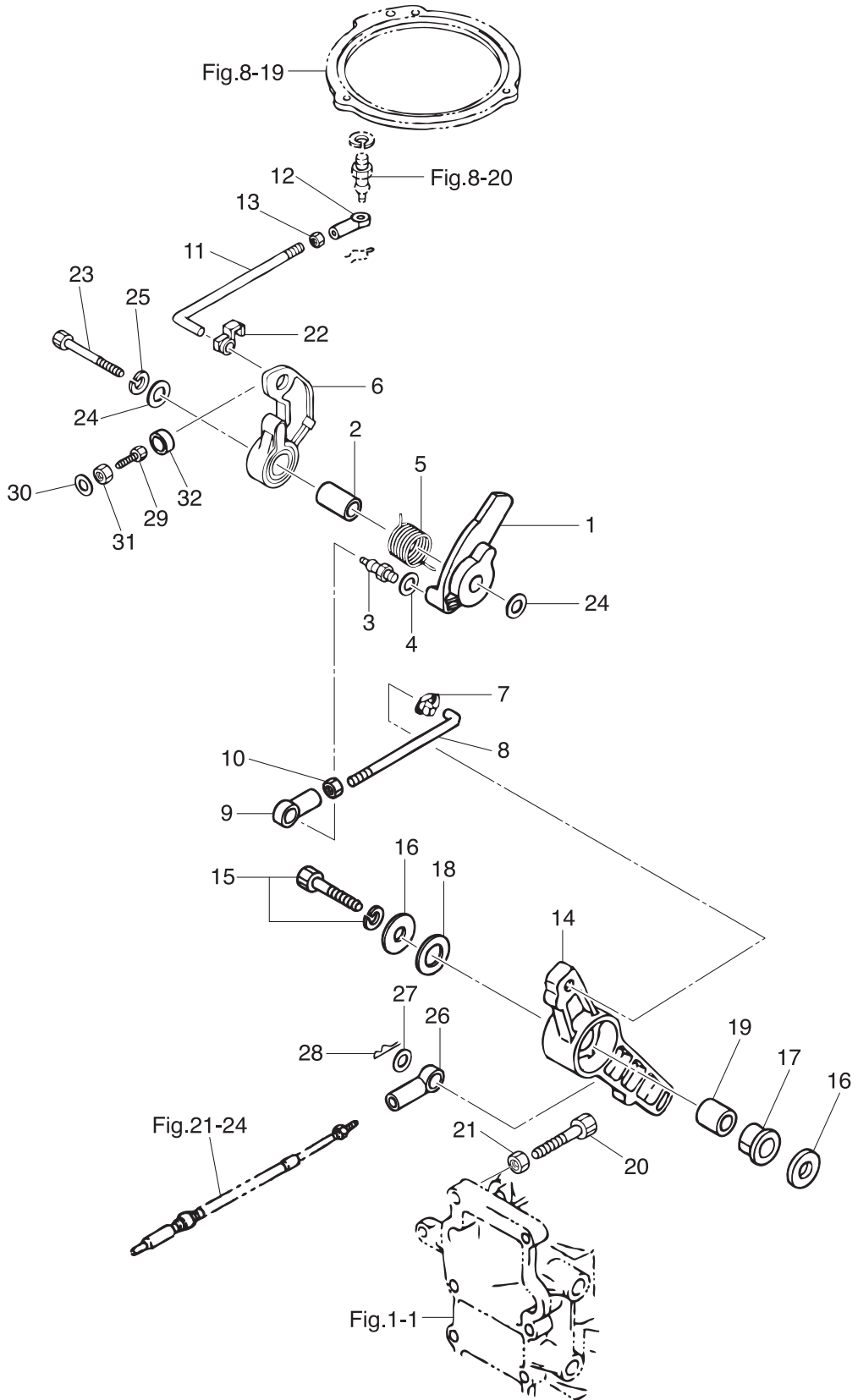
FUEL LINE
フュエルライン



| Ref.No. 見出番号 | Parat No. 部品番号 | Description 部 品 名 | Q'ty/個数 | | Remarks 備 考 |
|-----------------|-------------------|--|---------|------|---|
| | | | M60C | M70C | |
| 5-1 | 3AD-02230-0 | FUEL FILTER ASSY フュエルフィルタアッソ | 1 | 1 | |
| 5-2 | 3AD-02237-0 | * CUP * カップ | 1 | 1 | |
| 5-3 | 3AD-02235-0 | * O-RING * オリング | 1 | 1 | |
| 5-4 | 3AD-02234-0 | * FILTER * フィルタ | 1 | 1 | |
| 5-5 | 356-04000-1 | FUEL PUMP ASSY フュエルポンプアッソ | 1 | 1 | |
| 5-6 | 334-04004-0 | * PUMP COVER * ポンプカバー | 1 | 1 | |
| 5-7 | 9225F2-6528 | * SCREW * スクリュ | 3 | 3 | |
| 5-8 | 334-04005-0 | * PUMP DIAPHRAGM * ポンプダイヤフラム | 1 | 1 | |
| 5-9 | 334-04007-0 | * DIAPHRAGM GASKET * ダイヤフラムガスケット B | 1 | 1 | |
| 5-10 | 356-04044-0 | * CHECK VALVE * チェックバルブ | 2 | 2 | |
| 5-11 | 921722-0306 | * SCREW * スクリュ | 2 | 2 | |
| 5-12 | 930222-0300 | * NUT * ナット | 2 | 2 | |
| 5-13 | 356-04030-0 | * DIAPHRAGM GASKET SET * ダイヤフラムガスケットセット | 1 | 1 | |
| 5-14 | 930103-0800 | NUT ナット | 1 | 1 | |
| 5-15 | 940103-0800 | WASHER ワッシャ | 2 | 2 | |
| 5-16 | 98AB-50-280 | HOSE ホース | 1 | 1 | Connector-F/Filter 98AB-501000 |
| 5-17 | 98AB-50-080 | HOSE ホース | 1 | 1 | for EF/EP, F/Filter- C/Valve 98AB-501000 |
| 5-18 | 98AB-50-050 | HOSE ホース | 1 | 1 | for EF/EP, C/Valve- F/Pump 98AB-501000 |
| 5-19 | 98AB-50-120 | HOSE ホース | 1 | 1 | Fuel Pump-T-Nipple 98AB-501000 |
| 5-20 | 98AB-50-035 | HOSE ホース | 1 | 1 | T-Nipple-Carburetor1 98AB-501000 |
| 5-21 | 98AB-50-040 | HOSE ホース | 1 | 1 | T-Nipple-Carburetor2 98AB-501000 |
| 5-22 | 98AB-50-095 | HOSE ホース | 1 | 1 | Carburetor2-Carburetor3 98AB-501000 |
| 5-23 | 98AB-50-120 | HOSE ホース | | 1 | for MFG Type,M70CX F/Filter-F/Pump |
| 5-24 | 394-70013-0 | PIPE JOINT 4-4 パイプジョイント 4-4 | 1 | 1 | |
| 5-25 | 1 338-02215-0 | CLIP φ10 クリップ φ10 | | 12 | for MFG Type M70CX |
| 5-25 | 2 338-02215-0 | CLIP φ10 クリップ φ10 | 14 | 14 | for EF/EP Type |
| 5-26 | 346-04901-2 | GASKET ガスケット フュエルポンプ | 1 | 1 | Fuel Pump |
| 5-27 | 921503-6640 | SCREW スクリュ | 2 | 2 | |
| 5-28 | 3C8-09075-0 | CHECK VALVE COMPLETE チェックバルブコンプリート | 1 | 1 | for EF/EP Type |

Fig. 6

THROTTLE
スロットル



| Ref.No. 見出番号 | Parat No. 部品番号 | Description 部 品 名 | Q'ty/個数 | | Remarks 備 考 |
|-----------------|-------------------|---|---------|------|----------------|
| | | | M80C | M70C | |
| 6-1 | 3F3-63718-0 | THROTTLE CAM スロットルカム | 1 | 1 | |
| 6-2 | 3B7-63721-0 | COLLAR 8.4-12-26.3 カラー スロットルカム 8.4-12-26.3 | 1 | 1 | |
| 6-3 | 346-05228-1 | BALL JOINT ボールジョイント B | 1 | 1 | |
| 6-4 | 941303-0600 | SPRING WASHER スプリングワッシャ | 1 | 1 | |
| 6-5 | 3N4-63727-0 | SPRING スプリング スロットルカム | 1 | 1 | |
| 6-6 | 3B7-63712-0 | ADVANCER LEVER アドバンサレバー | 1 | 1 | |
| 6-7 | 3C8-63733-0 | ROD SNAP 5-3 ロッドスナップ 5-3 | 1 | 1 | |
| 6-8 | 3C8-63715-1 | ROD 5-118 ロッド 5-118 | 1 | 1 | |
| 6-9 | 3B7-05243-0 | BALL JOINT CONNECTOR ボールジョイントコネクタ | 1 | 1 | |
| 6-10 | 930103-0500 | NUT ナット | 1 | 1 | |
| 6-11 | 3F3-63715-2 | ROD 5-136 ロッド B 5-136 | 1 | 1 | |
| 6-12 | 3B7-05243-0 | BALL JOINT CONNECTOR ボールジョイントコネクタ | 1 | 1 | |
| 6-13 | 930103-0500 | NUT ナット | 1 | 1 | |
| 6-14 | 3F3B63711-0 | ADVANCER ARM アドバンサアーム | 1 | 1 | |
| 6-15 | 910103-6835 | BOLT ボルト | 1 | 1 | |
| 6-16 | 3B7-63730-0 | WASHER 8.5-24-1.5 ワッシャ 8.5-24-1.5 | 2 | 2 | |
| 6-17 | 3B7-63713-0 | BUSHING 12-14-15.5 ブッシング 12-14-15.5 | 1 | 1 | |
| 6-18 | 3B7-63731-0 | WASHER 12.5-24-1 ワッシャ 12.5-24-1 | 1 | 1 | |
| 6-19 | 3B7-63732-1 | COLLAR 8.4-12-17 カラー 8.4-12-17 | 1 | 1 | |
| 6-20 | 910103-0635 | BOLT ボルト | 1 | 1 | |
| 6-21 | 930103-0600 | NUT ナット | 1 | 1 | |
| 6-22 | 3C8-63733-0 | ROD SNAP 5-3 ロッドスナップ 5-3 | 1 | 1 | |
| 6-23 | 910103-0845 | BOLT ボルト | 1 | 1 | |
| 6-24 | 940103-0800 | WASHER ワッシャ | 2 | 2 | |
| 6-25 | 941303-0800 | SPRING WASHER スプリングワッシャ | 1 | 1 | |
| 6-26 | 3B7-83715-2 | CABLE JOINT ケーブルジョイント | 1 | 1 | |
| 6-27 | 3AA-83719-0 | WASHER 8.5-18-1.6 ワッシャ 8.5-18-1.6 | 1 | 1 | |
| 6-28 | 951603-0800 | SNAP PIN d=8 スナップピン d=8 | 1 | 1 | |
| 6-29 | 910103-0630 | BOLT ボルト | 1 | 1 | |

Fig. 6

THROTTLE
スロットル

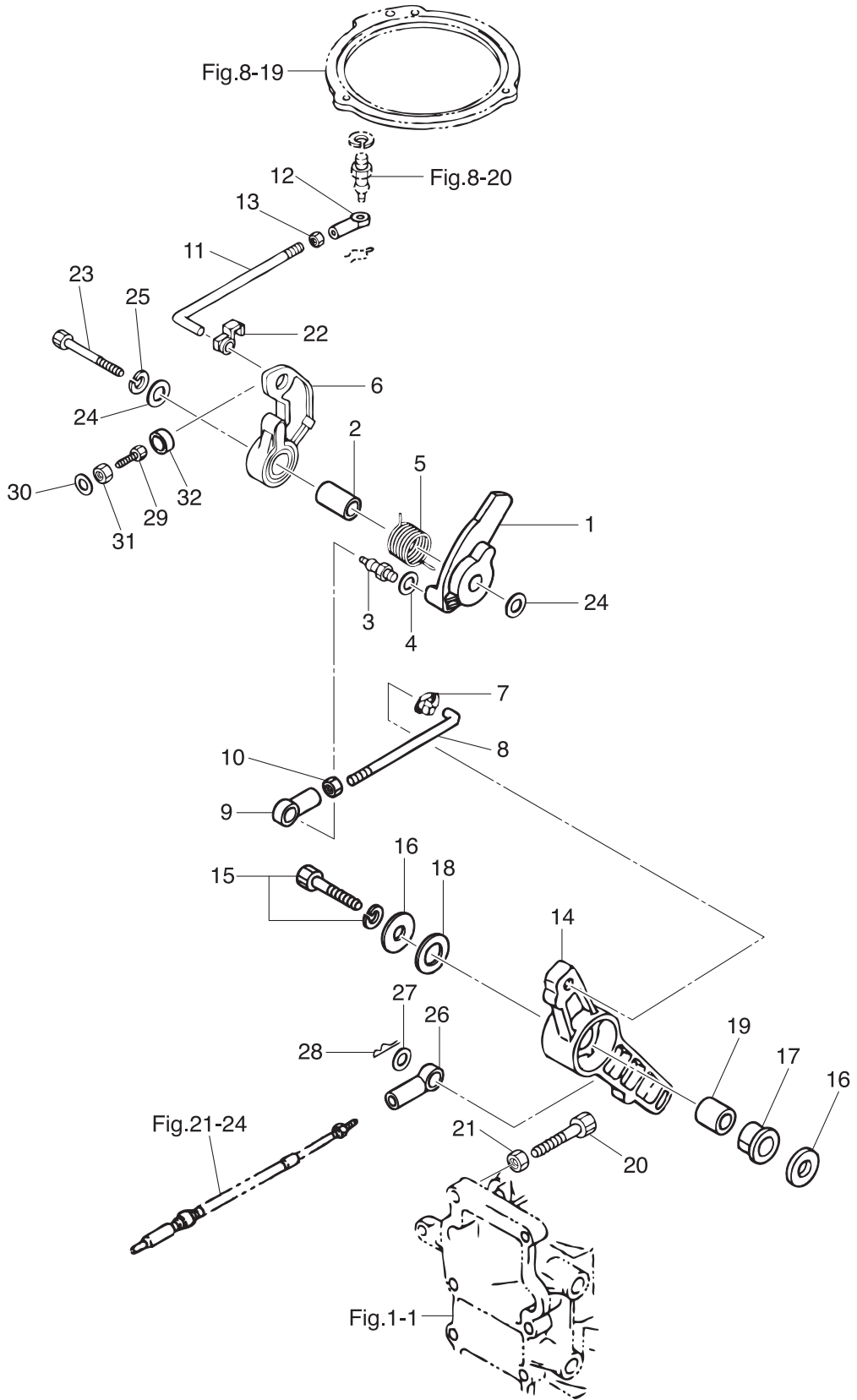
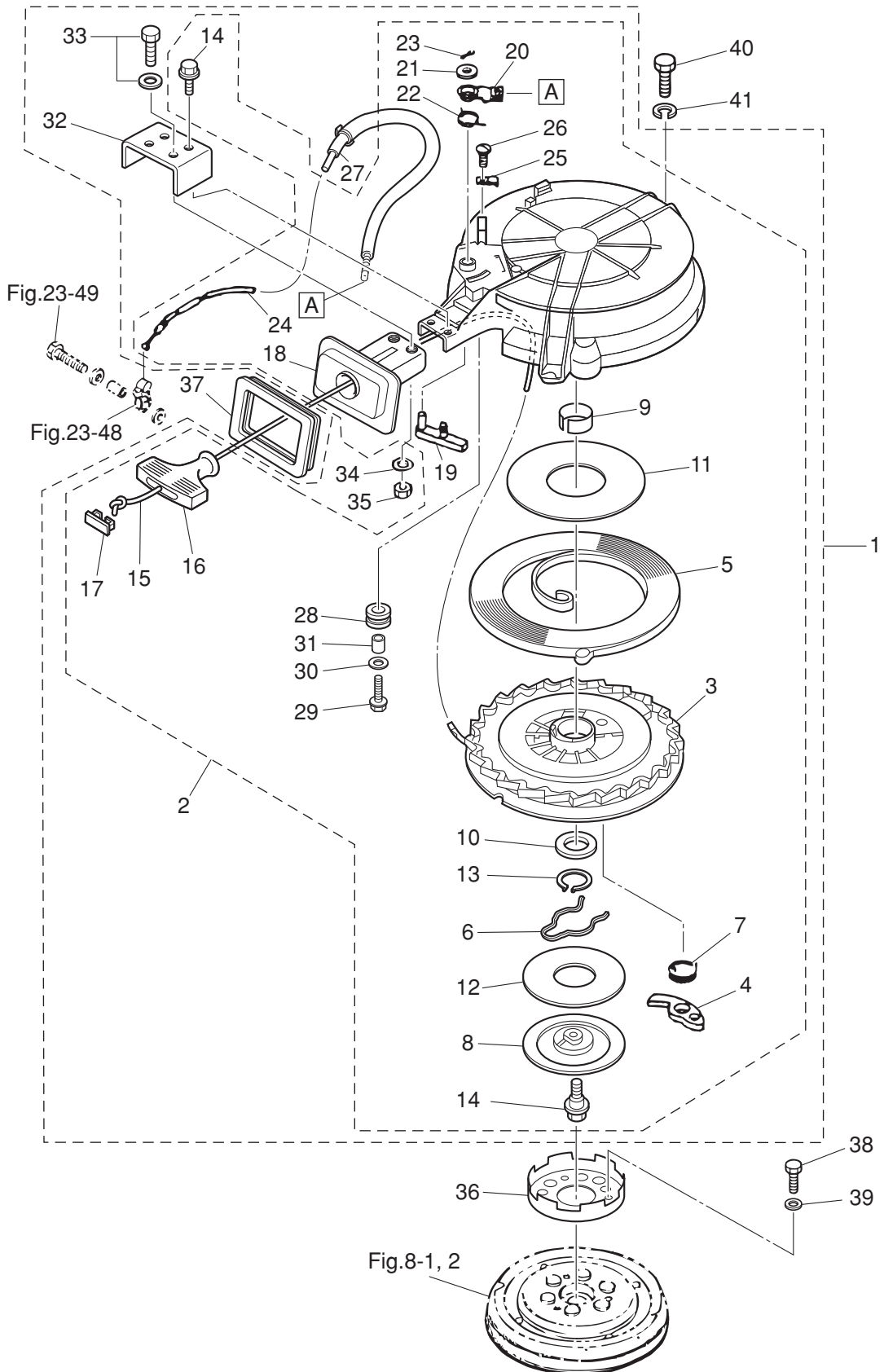


Fig. 7

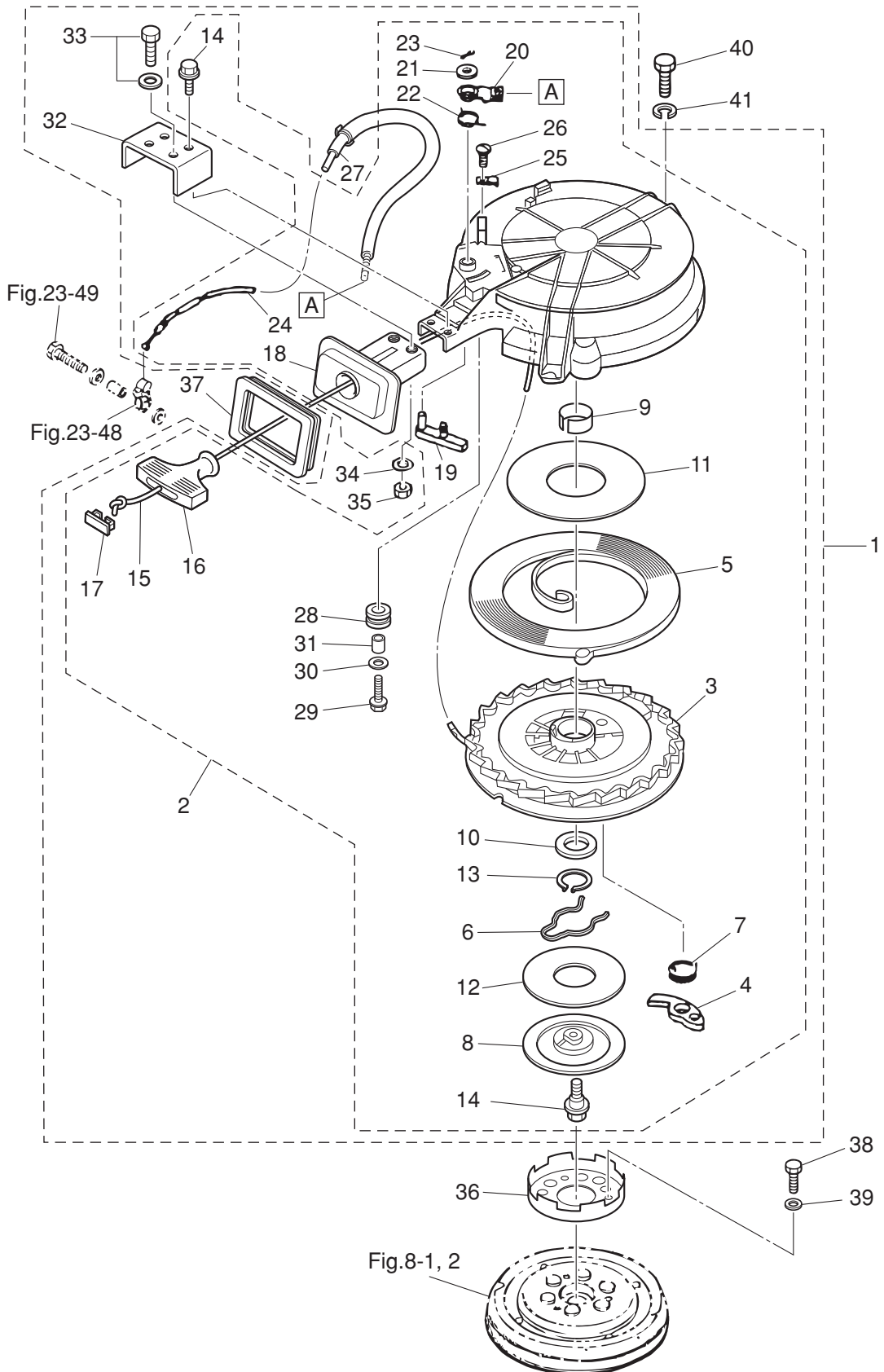
RECOIL STARTER (MFG)
リコイルスタータ (MFG)



| Ref.No. 見出番号 | Parat No. 部品番号 | Description 部 品 名 | Q'ty/個数 | | Remarks 備 考 |
|-----------------|-------------------|---|---------|------|----------------|
| | | | M60C | M70C | |
| 7-1 | 3F5-05090-1 | RECOIL STARTER ASSY リコイルスタータアッソ | | 1 | |
| 7-2 | 3C8-05090-2 | * RECOIL STARTER ASSY * リコイルスタータアッソ | | 1 | |
| 7-3 | 3C8-05106-0 | ** REEL ASSY ** リールアッソ | | 1 | |
| 7-4 | 3C8-05003-0 | ** RATCHET ** ラチェット | | 1 | |
| 7-5 | 3C8-05004-0 | ** STARTER SPRING ** スタータスプリング | | 1 | |
| 7-6 | 3C8-05007-0 | ** FRICTION SPRING ** フリクションスプリング | | 1 | |
| 7-7 | 3C8-05012-0 | ** RETURN SPRING ** リターンスプリング | | 1 | |
| 7-8 | 3C8-05006-0 | ** FRICTION PLATE ** フリクションプレート | | 1 | |
| 7-9 | 3C8-05107-0 | ** BUSHING ** ブッシング | | 1 | |
| 7-10 | 3C8-05108-0 | ** WASHER ** ワッシャ | | 1 | |
| 7-11 | 3C8-05023-0 | ** SLIDING PLATE ** スライドプレート | | 1 | |
| 7-12 | 3C8-05029-0 | ** SLIDING PLATE ** スライドプレート | | 1 | |
| 7-13 | 945127-2800 | ** C-RING ** Cリング | | 1 | |
| 7-14 | 3C8-05138-0 | ** BOLT ** ボルト | | 3 | |
| 7-15 | 3C8-05013-0 | ** STARTER ROPE ϕ 6-2250 ** スタータロープ ϕ 6-2250 | | 1 | |
| 7-16 | 3C8-05019-0 | ** STARTER HANDLE ** スタータハンドル | | 1 | |
| 7-17 | 3R3-05131-0 | ** ROPE ANCHOR ** ロープアンカ | | 1 | |
| 7-18 | 3C8-05014-1 | ** ROPE GUIDE ** ロープガイド | | 1 | |
| 7-19 | 3C8-05252-0 | ** STARTER LOCK ** スタータロック | | 1 | |
| 7-20 | 3C8-05253-0 | ** STARTER LOCK CAM ** スタータロックカム | | 1 | |
| 7-21 | 3C8-05237-0 | ** WASHER ** ワッシャ | | 1 | |
| 7-22 | 3C8-05216-0 | ** STARTER LOCK SPRING ** スタータロックスプリング | | 1 | |
| 7-23 | 951503-1520 | ** SPLIT PIN ** スプリットピン | | 1 | |
| 7-24 | 3C8-05217-0 | ** STARTER LOCK WIRE ** スタータロックワイヤ | | 1 | |
| 7-25 | 3C8-05257-0 | ** CABLE HOLDER ** ケーブルホルダ | | 1 | |
| 7-26 | 922432-0510 | ** SCREW ** スクリュ | | 1 | |
| 7-27 | 3C8-05238-0 | ** PIPE ** パイプ | | 1 | |
| 7-28 | 3C8-05030-0 | ** STARTER ROLLER ** スタータローラ | | 1 | |
| 7-29 | 3C8-05031-0 | ** BOLT ** ボルト | | 1 | |

Fig. 7

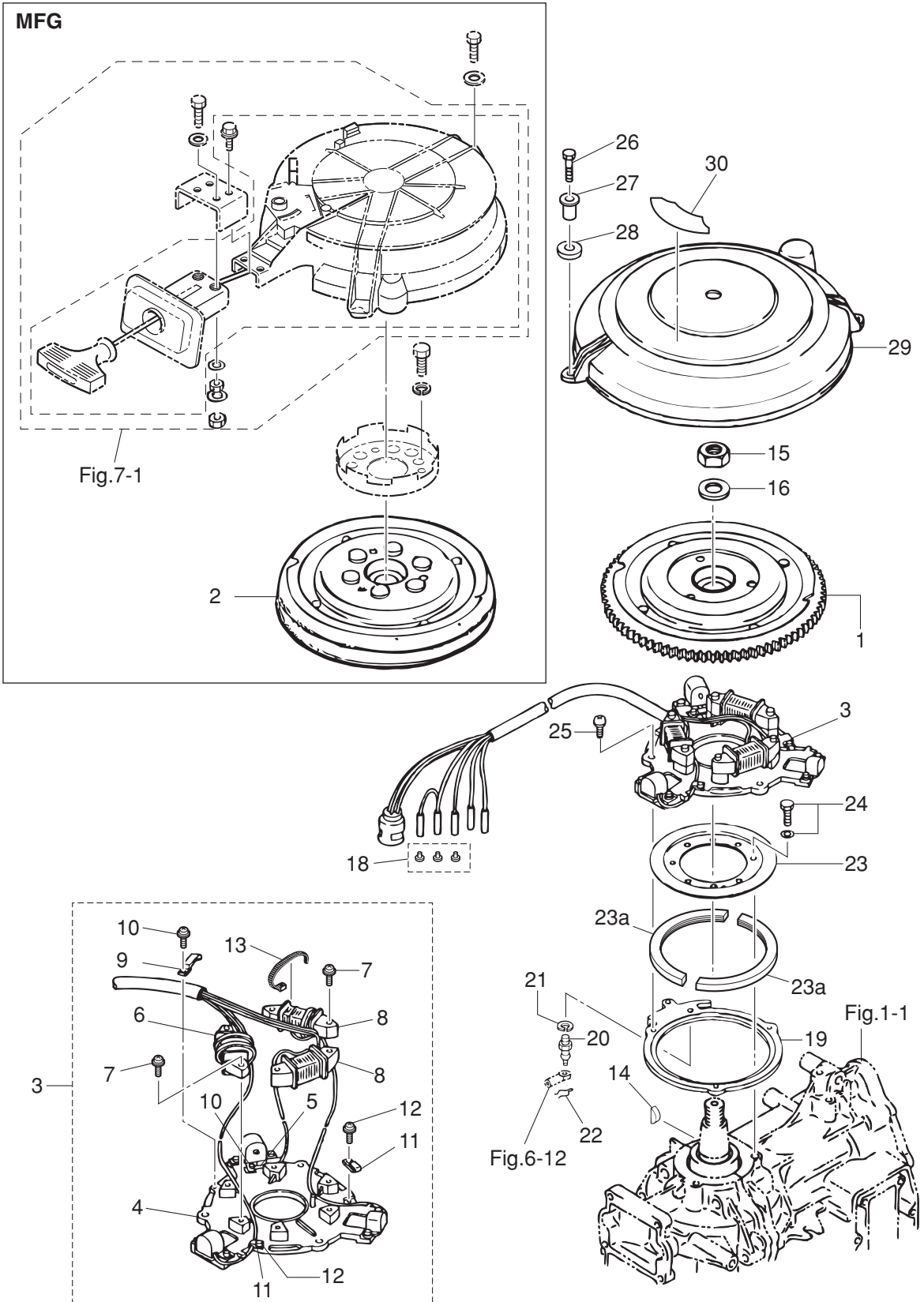
RECOIL STARTER (MFG)
リコイルスタータ (MFG)



| Ref.No. 見出番号 | Parat No. 部品番号 | Description 部 品 名 | Q'ty/個数 | | Remarks 備 考 |
|-----------------|-------------------|----------------------------------|---------|------|----------------|
| | | | M80C | M70C | |
| 7-30 | 3C8-05032-0 | ** WASHER ** ワッシャ | | 1 | |
| 7-31 | 3C8-05033-0 | ** COLLAR ** カラー | | 1 | |
| 7-32 | 3F5-05119-0 | * BRACKET * ブラケット スターターロープガイド | | 1 | |
| 7-33 | 910103-6616 | * BOLT * ホルト | | 2 | |
| 7-34 | 940103-0600 | * WASHER * ワッシャ | | 2 | |
| 7-35 | 930103-0600 | * NUT * ナット | | 2 | |
| 7-36 | 3C8-05901-1 | STARTER PULLEY スタータープーリ | | 1 | |
| 7-37 | 3C8-67503-0 | STARTER SEAL スタータンール | | 1 | |
| 7-38 | 9101F4-0818 | BOLT ホルト | | 3 | |
| 7-39 | 940103-0800 | WASHER ワッシャ | | 3 | |
| 7-40 | 9101F4-0625 | BOLT ホルト | | 3 | |
| 7-41 | 940103-0600 | WASHER ワッシャ | | 3 | |
| | | | | | |
| | | | | | |
| | | | | | |
| | | | | | |
| | | | | | |
| | | | | | |
| | | | | | |
| | | | | | |
| | | | | | |
| | | | | | |
| | | | | | |
| | | | | | |
| | | | | | |
| | | | | | |
| | | | | | |
| | | | | | |
| | | | | | |
| | | | | | |
| | | | | | |
| | | | | | |
| | | | | | |
| | | | | | |
| | | | | | |
| | | | | | |
| | | | | | |
| | | | | | |
| | | | | | |
| | | | | | |

Fig. 8

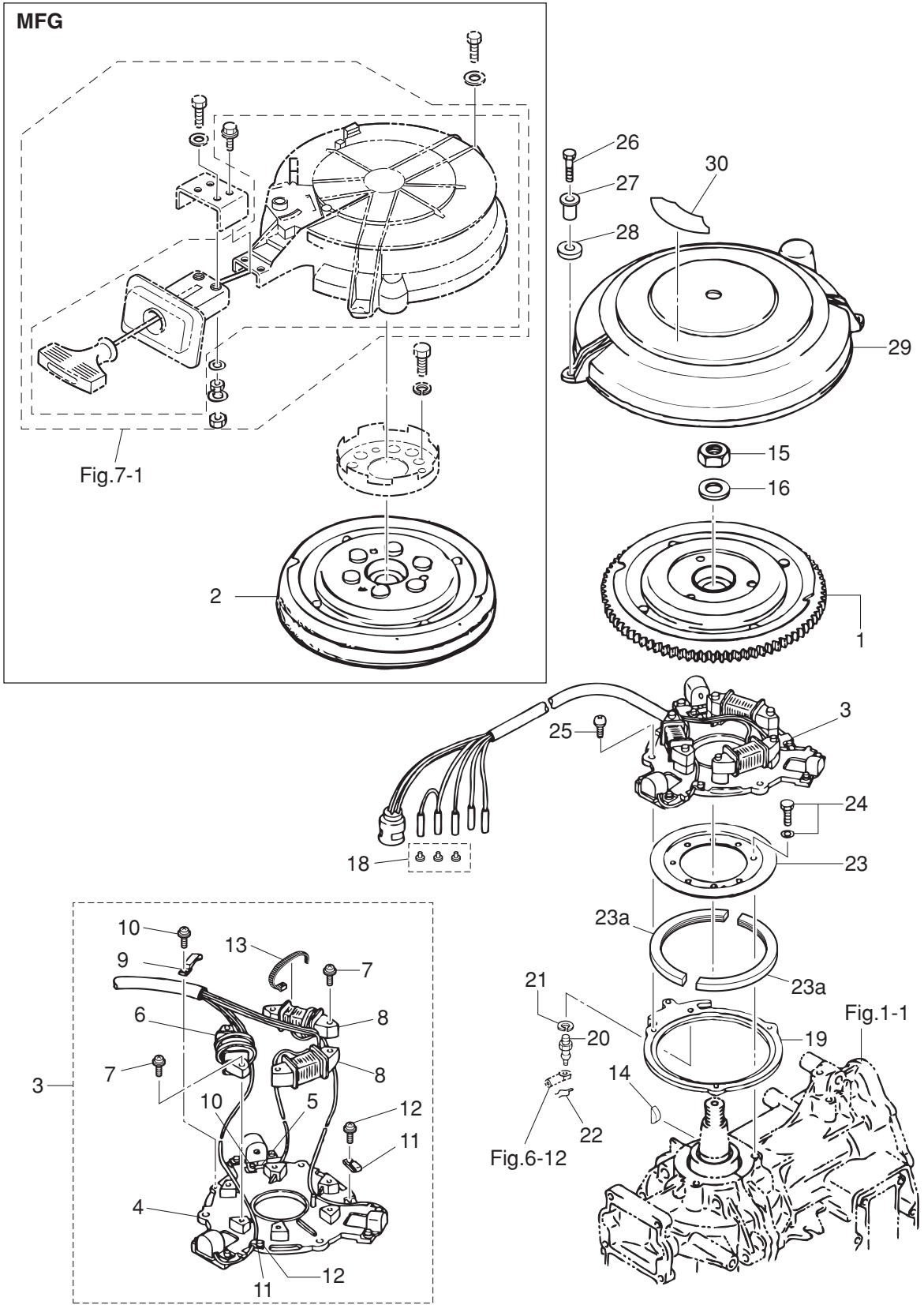
MAGNETO
マグネト



| Ref.No. 見出番号 | Parat No. 部品番号 | Description 部 品 名 | Qty/個数 | | Remarks 備 考 |
|-----------------|-------------------|--|--------|------|-----------------------------------|
| | | | M60C | M70C | |
| 8-1 | 3N4-06101-0 | FLYWHEEL W/RING GEAR フライホイール W/リングギヤ | 1 | 1 | F4T407-71 for EF/EP Type |
| 8-2 | 3N5-06189-0 | FLYWHEEL W/RING フライホイール W/リング | | 1 | F4T407-72 for MFG Type & M70CX |
| 8-3 | 3N4-06103-1 | COIL PLATE ASSY W/ALTERNATOR コイルプレートアッシー W/オルタネータ | 1 | 1 | |
| 8-4 | 3N4-06130-0 | * PULSAR COIL & PLATE ASSY * ハルサコイル&プレートアッシー | 1 | 1 | |
| 8-5 | 3B7-06131-0 | * PULSAR HOLDER * ハルサホルダ | 1 | 1 | |
| 8-6 | 3N4-06120-0 | * EXCITER COIL * エキサイタコイル | 1 | 1 | |
| 8-7 | 921521-6630 | * SCREW * スクリュー | 6 | 6 | |
| 8-8 | 3N4-06123-0 | * ALTERNATOR ASSY * オルタネータアッシー | 2 | 2 | |
| 8-9 | 3B7-06135-0 | * HOLDER * ホルダ マグネットコッド | 1 | 1 | |
| 8-10 | 921521-0406 | * SCREW * スクリュー | 2 | 2 | |
| 8-11 | 3B7-06132-0 | * CLAMP * クランプ ハルサ | 2 | 2 | |
| 8-12 | 921521-6406 | * SCREW * スクリュー | 2 | 2 | |
| 8-13 | 3B7-06133-0 | * BAND * バンド リートワイヤ | 3 | 3 | |
| 8-14 | 334-00131-0 | KEY キー | 1 | 1 | Magneto |
| 8-15 | 353-00132-0 | NUT 18-P1.5 ナット 18-P1.5 | 1 | 1 | |
| 8-16 | 353-00133-0 | WASHER 19-34-3 ワッシャ 19-34-3 | 1 | 1 | |
| 8-18 | 3A3-76037-0 | CABLE TERMINAL PLUG ケーブルターミナルプラグ | | 3 | for MFG Type M70CX |
| 8-19 | 3F3-63723-1 | SETTING RING セッティングリング | 1 | 1 | |
| 8-20 | 3B7-05244-0 | BALL JOINT ボールジョイント C | 1 | 1 | |
| 8-21 | 941303-0600 | SPRING WASHER スプリングワッシャ | 1 | 1 | |
| 8-22 | 951703-0500 | SNAP RETAINER d=5 スナップリテーナ d=5 | 1 | 1 | |
| 8-23 | 3C8-63722-0 | GUIDE PLATE ガイドプレート | 1 | 1 | |
| 8-23a | 3C8-63725-0 | GUIDE PLATE ガイドプレート | 2 | 2 | |
| 8-24 | 910121-6616 | BOLT ボルト | 3 | 3 | |
| 8-25 | 921503-6510 | SCREW スクリュー | 3 | 3 | |
| 8-26 | 910103-0620 | BOLT ボルト | 3 | 3 | for EF/EP Type |
| 8-27 | 3GF-06304-0 | COLLAR 9.1-16-10.8 カラー 9.1-16-10.8 | 3 | 3 | for EF/EP Type |
| 8-28 | 3B7-06305-0 | RUBBER MOUNT 9-16-4.3 ラバーマウント 9-16-4.3 | 3 | 3 | for EF/EP Type |
| 8-29 | 3F3-06301-0 | RING GEAR COVER リングギヤカバー | 1 | 1 | for EF/EP Type |

Fig. 8

MAGNETO
マグネト



| Ref.No. 見出番号 | Parat No. 部品番号 | Description 部 品 名 | Q'ty/個数 | | Remarks 備 考 |
|-----------------|-------------------|--------------------------------------|---------|------|----------------|
| | | | M90C | M70C | |
| 8-30 | 3C7-72182-2 | CAUTION DECAL (C) コーションデカル (CE-C) | 1 | 1 | for EF/EP Type |
| | | | | | |
| | | | | | |
| | | | | | |
| | | | | | |
| | | | | | |
| | | | | | |
| | | | | | |
| | | | | | |
| | | | | | |
| | | | | | |
| | | | | | |
| | | | | | |
| | | | | | |
| | | | | | |
| | | | | | |
| | | | | | |
| | | | | | |
| | | | | | |
| | | | | | |
| | | | | | |
| | | | | | |
| | | | | | |
| | | | | | |
| | | | | | |
| | | | | | |
| | | | | | |
| | | | | | |
| | | | | | |

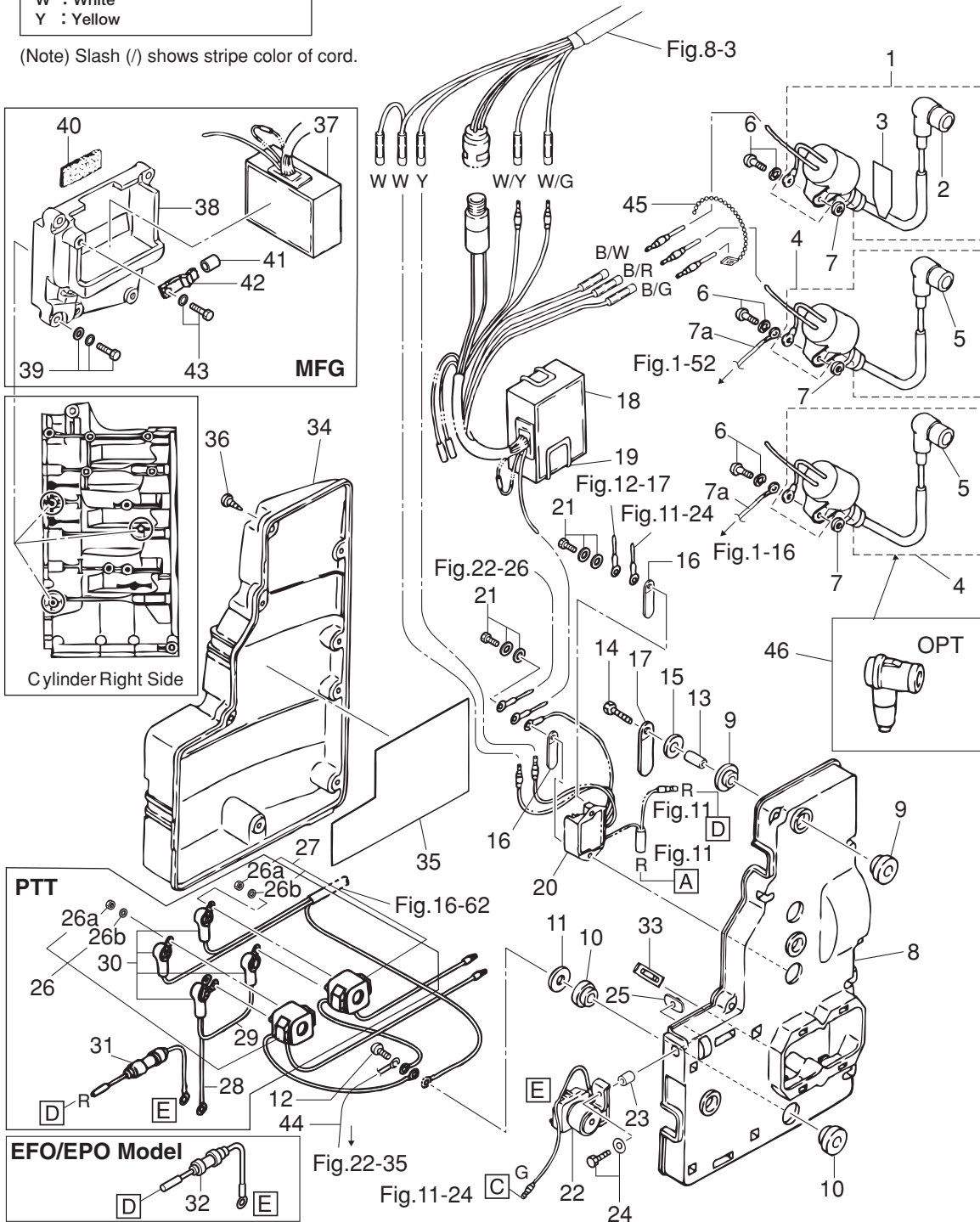
Fig. 9

ELECTRIC PARTS (C.D. UNIT)
エレクトリックパーツ (C.D. ユニット)

Cord Colors

- B : Black
- Br : Brown
- G : Green
- L : Blue
- Lg : Light green
- P : Pink
- R : Red
- Sb : Sky blue
- W : White
- Y : Yellow

(Note) Slash (/) shows stripe color of cord.



| Ref.No. 見出番号 | Parat No. 部品番号 | Description 部 品 名 | Q'ty/個数 | | Remarks 備 考 |
|-----------------|-------------------|---|---------|------|----------------------------|
| | | | M60C | M70C | |
| 9-1 | 1 | 3C8-06048-0 IGNITION COIL ASSY W/LABEL イグニッションコイルアッシー W/ラベル | 1 | 1 | F6T530 #1 |
| 9-2 | | 346-06999-0 * PLUG CAP W/RESISTANCE * プラグキャップ W/レジスタンス | 1 | 1 | |
| 9-3 | | 3C8-72181-0 * CAUTION DECAL (B) * コーシヨシテカール (B) | 1 | 1 | |
| 9-4 | 1 | 3C7-06040-0 IGNITION COIL W/R-CAP イグニッションコイル W/R-キャップ | 2 | 2 | F6T530 #2 & #3 |
| 9-5 | | 346-06999-0 * PLUG CAP W/RESISTANCE * プラグキャップ W/レジスタンス | 1 | 1 | |
| 9-6 | | 910103-5620 BOLT ボルト | 3 | 3 | |
| 9-7 | | 151-33159-0 GASKET 6.2-11-1 ガスケット 6.2-11-1 | 3 | 3 | |
| 9-7a | | 3C8-62396-1 GROUND L=210 グラント (アースワイヤ) L=210 | 2 | 2 | Cylinder-Ignition Coil |
| 9-8 | | 3F3-06901-1 BRACKET ブラケット エレクトリック | 1 | 1 | for EF/EP Type |
| 9-9 | | 3F3-06920-0 RUBBER MOUNT 8.5-12-2 ラバーマウント 8.5-12-2 | 6 | 6 | |
| 9-10 | | 345-67113-0 MOUNT 12-18-2.5 マウント 12-18-2.5 | 2 | 2 | |
| 9-11 | | 346-67115-0 WASHER 6.5-21-1 ワッシャー 6.5-21-1 | 1 | 1 | |
| 9-12 | | 910103-0616 BOLT ボルト | 1 | 1 | |
| 9-13 | | 353-76079-0 COLLAR 6.2-9-9.3 カラー 6.2-9-9.3 | 3 | 3 | |
| 9-14 | | 910103-0625 BOLT ボルト | 3 | 3 | |
| 9-15 | | 3C8-66308-0 WASHER 6-16-1.5 ワッシャー 6-16-1.5 | 3 | 3 | |
| 9-16 | | 309-06972-0 CLAMP 6.5-47.5P クランプ 6.5-47.5P | 2 | 2 | |
| 9-17 | | 353-06972-0 CLAMP 7-80P クランプ 7-80P | 1 | 1 | |
| 9-18 | | 3N4-06160-1 CD UNIT CDユニット | 1 | 1 | F8T20573 for EF/EP Type |
| 9-19 | | 3B7-06165-0 CD UNIT BAND CDユニットバンド | 1 | 1 | |
| 9-20 | | 3B7-76065-5 RECTIFIER COMPLETE レクチファイヤコンプリート | 1 | 1 | |
| 9-21 | | 921503-7625 SCREW スクリュー | 2 | 2 | |
| 9-22 | | 346-76040-0 STARTER SOLENOID スタータソレノイド | 1 | 1 | for EF/EP Type |
| 9-23 | | 346-67114-1 SPACER 6.2-9-15.7 スペーサ 6.2-9-15.7 | 1 | 1 | |
| 9-24 | | 910103-6630 BOLT ボルト | 1 | 1 | |
| 9-25 | | 3F3-76042-2 NUT ナット | 1 | 1 | |
| 9-26 | | 3C8-72580-0 PTT SOLENOID SWITCH (A) PTTソレノイドスイッチ (A) | 1 | 1 | UP for PTT Model |
| 9-26a | | 930103-0600 *NUT *ナット | 3 | 3 | |
| 9-26b | | 941303-0600 *SPRING WASHER *スプリングワッシャー | 3 | 3 | |

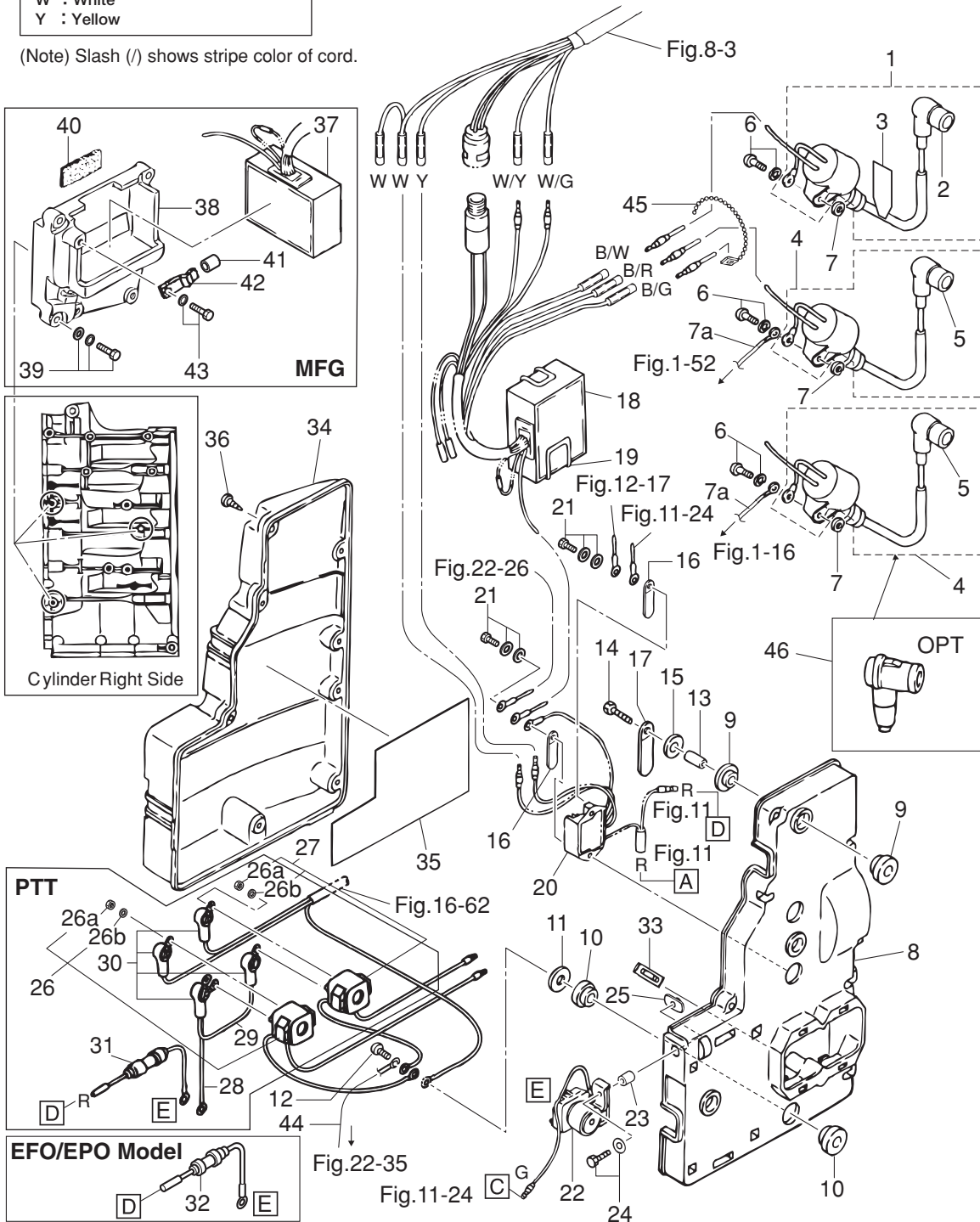
Fig. 9

ELECTRIC PARTS (C.D. UNIT)
エレクトリックパーツ (C.D. ユニット)

Cord Colors

- B : Black
- Br : Brown
- G : Green
- L : Blue
- Lg : Light green
- P : Pink
- R : Red
- Sb : Sky blue
- W : White
- Y : Yellow

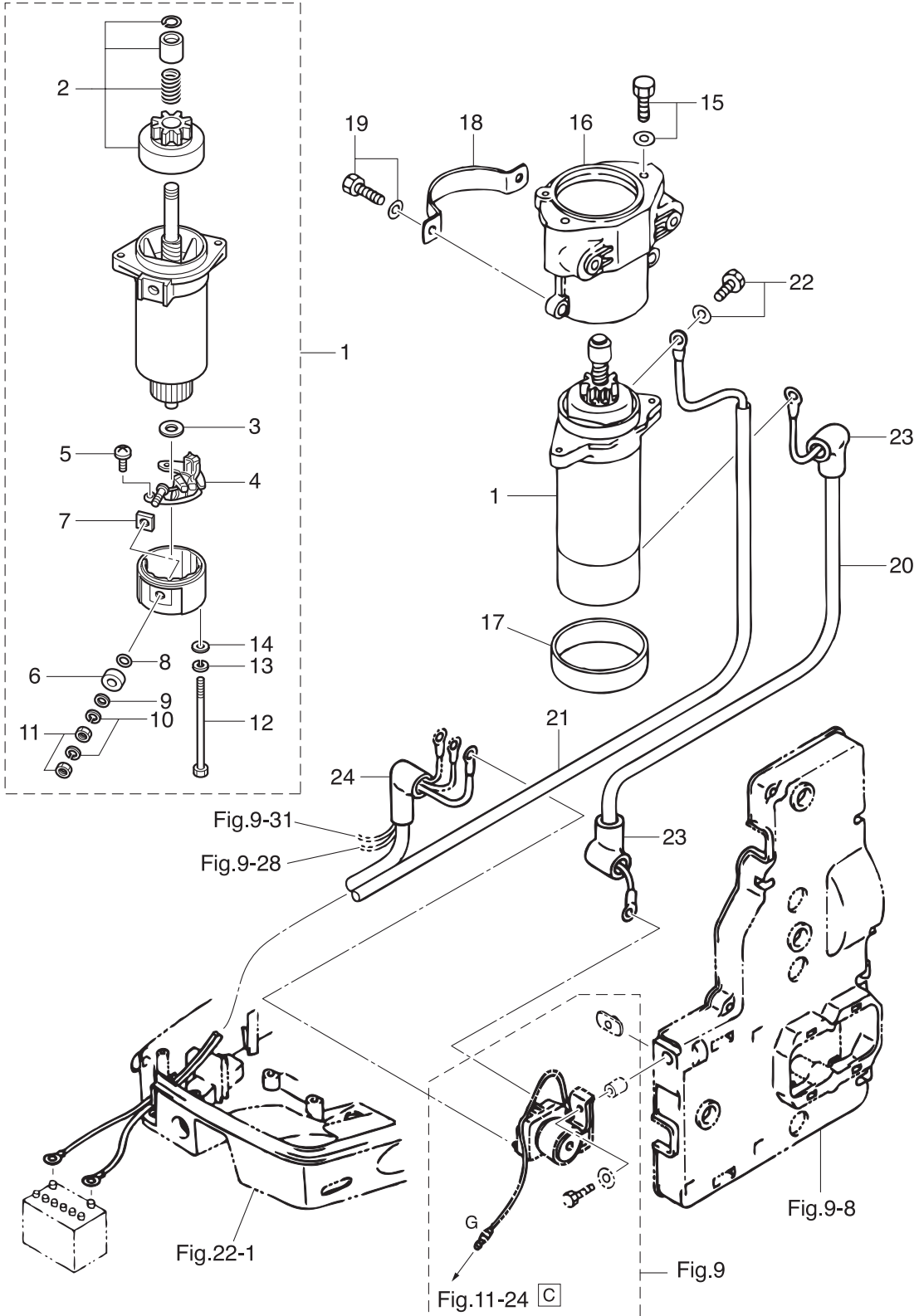
(Note) Slash (/) shows stripe color of cord.



| Ref.No. 見出番号 | Parat No. 部品番号 | Description 部 品 名 | Q'ty/個数 | | Remarks 備 考 |
|-----------------|-------------------|--|---------|------|----------------------------------|
| | | | M60C | M70C | |
| 9-27 | 3C8-72581-0 | PTT SOLENOID SWITCH (B) PTTソレノイドスイッチ (B) | 1 | 1 | DN for PTT Model |
| 9-28 | 3C8-72583-1 | SOLENOID SWITCH CORD (B) L=150 ソレノイドスイッチコード (B) L=150 | 2 | 2 | for PTT Model |
| 9-29 | 3C7-72582-0 | SOLENOID SWITCH CORD (A) L=220 ソレノイドスイッチコード (A) L=220 | 2 | 2 | for PTT Model |
| 9-30 | 3A3-76145-0 | TERMINAL CAP ターミナルキャップ スタータ | 4 | 4 | for PTT Model |
| 9-31 | 3C7-76062-1 | FUSE WIRE ASSY L=450 ヒューズワイヤアッシ L=450 | 1 | 1 | for PTT Model |
| 9-32 | 353-76062-1 | FUSE WIRE ASSY L=900 20A ヒューズワイヤアッシ L=900 20A | 1 | 1 | for EFO/EPO Type |
| 9-33 | 1 353-76213-0 | SPARE FUSE 20A スペアヒューズ 20A | 3 | 3 | for EF/EP Type |
| 9-33 | 2 353-76213-0 | SPARE FUSE 20A スペアヒューズ 20A | 1 | 1 | for EF/EP Type |
| 9-34 | 3F3-06902-1 | COVER カバー エレクトリックブラケット | 1 | 1 | for EF/EP Type |
| 9-35 | 3F3-72028-1 | WIRING DIAGRAM DECAL ワイヤリングダイヤグラムデカール | 1 | 1 | |
| 9-36 | 3F3-02423-0 | TAPPING SCREW 5-30 タッピングスクリュー 5-30 | 8 | 8 | |
| 9-37 | 3N4-06160-1 | CD UNIT CDユニット | | 1 | F8T20573 for MFG/M70CX |
| 9-38 | 3F5-05205-1 | BRACKET ブラケット スタータロック | | 1 | for MFG Taye M70CX |
| 9-39 | 910103-7630 | BOLT ボルト | | 3 | for MFG Taye M70CX |
| 9-40 | 3F5-67216-0 | DAMPER ダンパ | | 5 | for MFG Taye M70CX |
| 9-41 | 353-72544-1 | FUEL COCK ROD HOSE フュエルバルブロッドホース | | 1 | for MFG Taye M70CX |
| 9-42 | 3C8-66116-0 | SHIFT LEVER STOPPER シフトレバーストップパ | | 1 | for MFG Taye M70CX |
| 9-43 | 910103-5612 | BOLT ボルト | | 1 | for MFG Taye M70CX |
| 9-44 | 3N4-76142-1 | GROUND CABLE L=270 グラウンドケーブル L=270 | 1 | 1 | Electric Bracket -Bottom Cowl |
| 9-45 | 336-76091-0 | LEAD WIRE BAND 100 リードワイヤバンド 100 | 1 | 1 | |
| 9-46 | 3C7-06921-0 | PLUG CAP W/RESISTANCE プラグキャップ W/レジスタンス | 3 | 3 | OPT |
| | | | | | |
| | | | | | |
| | | | | | |
| | | | | | |
| | | | | | |
| | | | | | |
| | | | | | |
| | | | | | |
| | | | | | |
| | | | | | |
| | | | | | |
| | | | | | |
| | | | | | |

Fig. 10

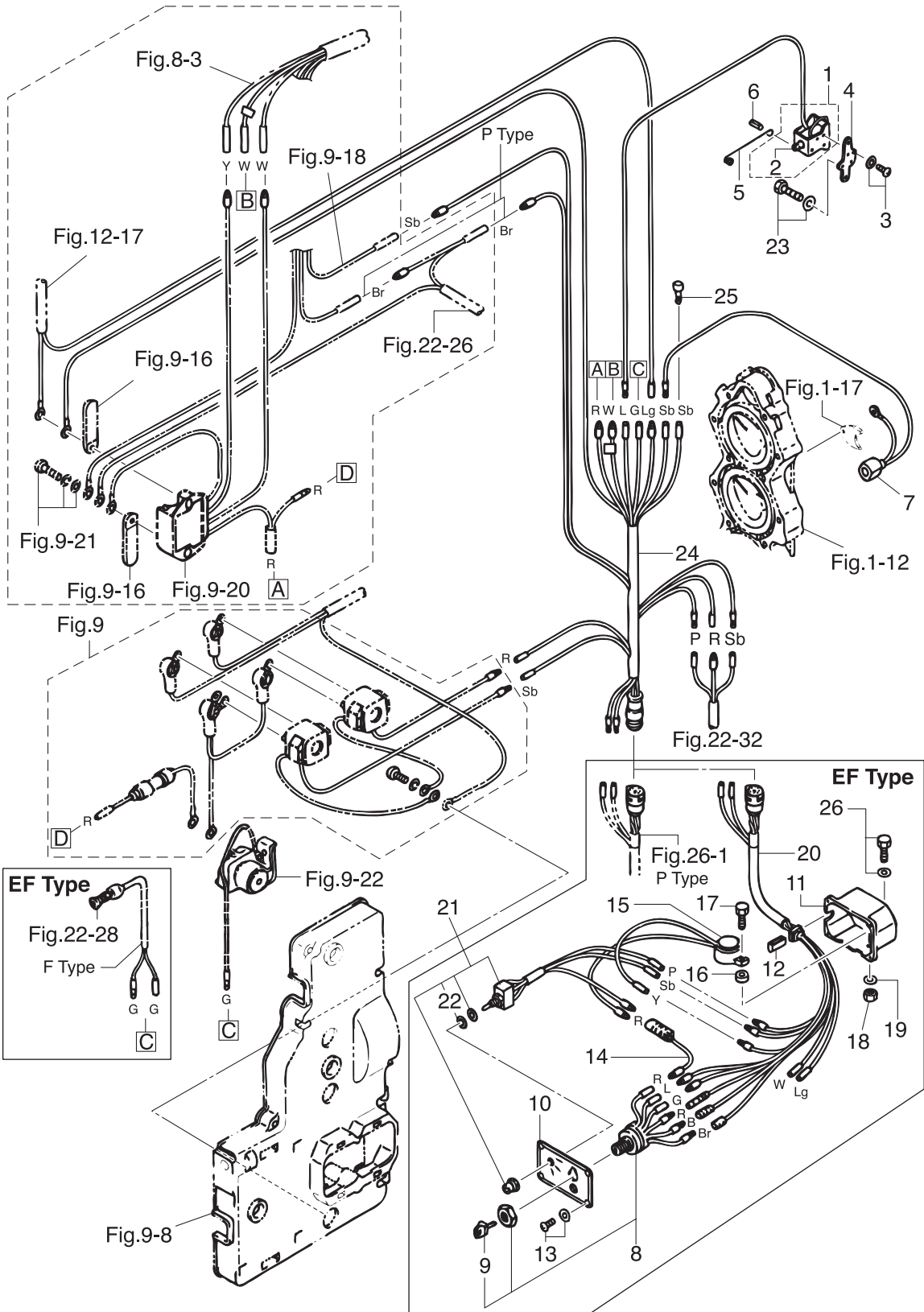
ELECTRIC PARTS (STARTER MOTOR) EF/EP TYPE
エレクトリックパーツ (スタータモータ) EF/EP タイプ



| Ref.No. 見出番号 | Parat No. 部品番号 | Description 部 品 名 | Q'ty/個数 | | Remarks 備 考 |
|-----------------|-------------------|--|---------|------|----------------|
| | | | M80C | M70C | |
| 10-1 | 3C8-76010-1 | STARTER MOTOR ASSY スタータモータアッソ | 1 | 1 | for EF/EP Type |
| 10-2 | 3C8-76015-0 | * PINION ASSY * ピニオンアッソ | 1 | 1 | |
| 10-3 | 3C8-75015-0 | * WASHER * ワッシャ | 1 | 1 | |
| 10-4 | 3C8-75014-0 | * BRUSH HOLDER ASSY * ブラシホルダアッソ | 1 | 1 | |
| 10-5 | 921521-6408 | * SCREW * スクリユ | 2 | 2 | |
| 10-6 | 3C8-75016-0 | * BUSHING * フッソソグ 1 | 1 | 1 | |
| 10-7 | 3C8-75017-0 | * BUSHING * フッソソグ 2 | 1 | 1 | |
| 10-8 | 3C8-75018-0 | * O-RING * オリソグ | 1 | 1 | |
| 10-9 | 940103-0600 | * WASHER * ワッシャ | 1 | 1 | |
| 10-10 | 941303-0600 | * SPRING WASHER * スプリソグワッシャ | 2 | 2 | |
| 10-11 | 930203-0600 | * NUT * ナツト | 2 | 2 | |
| 10-12 | 3C8-75019-0 | * BOLT * ホルト | 2 | 2 | |
| 10-13 | 941321-0500 | * SPRING WASHER * スプリソグワッシャ | 2 | 2 | |
| 10-14 | 940221-0500 | * WASHER * ワッシャ | 2 | 2 | |
| 10-15 | 910103-6825 | BOLT ホルト | 2 | 2 | |
| 10-16 | 3F3B05101-1 | BRACKET ブラケツト スタータモータ | 1 | 1 | |
| 10-17 | 3C8-76007-0 | DAMPER ダンパ スタータモータ | 1 | 1 | |
| 10-18 | 3F3-76009-0 | STARTER MOTOR BAND スタータモータバンド | 1 | 1 | |
| 10-19 | 910103-6830 | BOLT ホルト | 4 | 4 | |
| 10-20 | 334-76141-1 | STARTER CABLE L=150 スタータケーブル L=150 | 1 | 1 | |
| 10-21 | 3B7-76120-2 | BATTERY CABLE L=3000 バッテリーケーブル L=3000 | 1 | 1 | |
| 10-22 | 910103-6612 | BOLT ホルト | 1 | 1 | |
| 10-23 | 3A3-76145-0 | TERMINAL CAP ターミナルキャツプ スタータ | 2 | 2 | |
| 10-24 | 3B7-76145-0 | TERMINAL CAP ターミナルキャツプ | 1 | 1 | |
| | | | | | |
| | | | | | |
| | | | | | |
| | | | | | |
| | | | | | |
| | | | | | |

Fig. 11

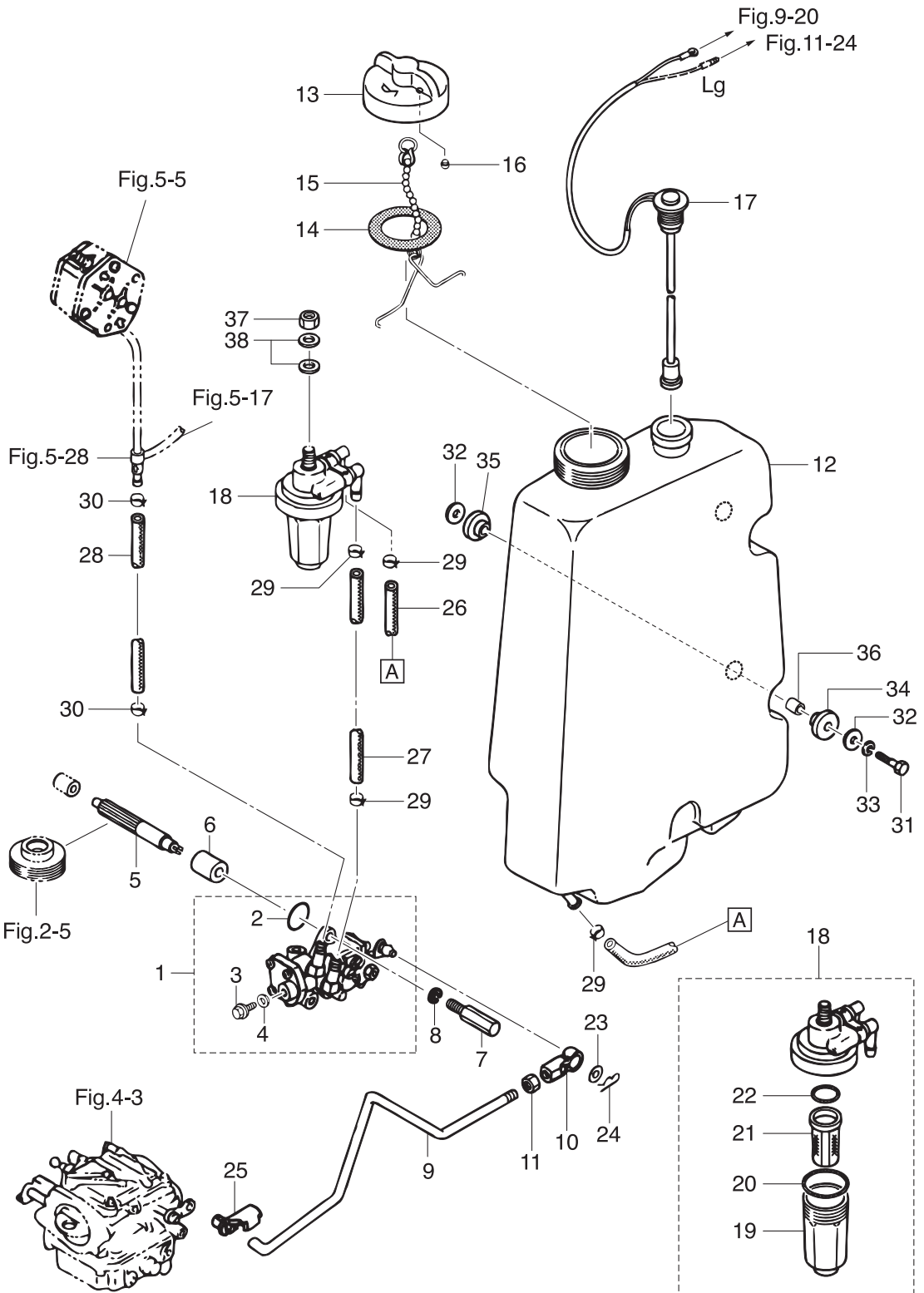
ELECTRIC PARTS (DIAGRAM) EF/EP TYPE
エレクトリックパーツ (ダイアグラム) EF/EP タイプ



| Ref.No. 見出番号 | Parat No. 部品番号 | Description 部 品 名 | Q'ty/個数 | | Remarks 備 考 |
|-----------------|-------------------|--|---------|------|------------------------|
| | | | M60C | M70C | |
| 11-1 | 361-76050-0 | CHOKE SOLENOID チョークソレノイド | 1 | 1 | |
| 11-2 | 361-76073-0 | * PLUNGER * フランジヤ チョークソレノイド | 1 | 1 | |
| 11-3 | 921503-6406 | SCREW スクリュ | 3 | 3 | |
| 11-4 | 3C8-76055-1 | CHOKE SOLENOID BRACKET チョークソレノイドブラケット | 1 | 1 | |
| 11-5 | 3F3-76057-0 | CHOKE SOLENOID HOOK チョークソレノイドフック | 1 | 1 | |
| 11-6 | 951403-0312 | SPRING PIN 3-12 スプリングピン 3-12 | 1 | 1 | |
| 11-7 | 3N4-76172-1 | OVERHEAT SENSOR ASSY オーバ-ヒートセンサアッソ | 1 | 1 | ALL |
| 11-8 | 353-76020-3 | MAIN SWITCH ASSY メインスイッチアッソ | 1 | 1 | for EF Type |
| 11-9 | 1 3F3-76217-0 | * MAIN SWITCH KEY No.301 * メインスイッチキー No.301 | A | A | |
| 11-9 | 2 3F3-76218-0 | * MAIN SWITCH KEY No.302 * メインスイッチキー No.302 | A | A | |
| 11-9 | 3 3F3-76219-0 | * MAIN SWITCH KEY No.303 * メインスイッチキー No.303 | A | A | |
| 11-10 | 1 3B7-76201-0 | MAIN SWITCH PANEL メインスイッチパネル | 1 | 1 | for EFTO Type |
| 11-10 | 2 3B7-76200-0 | MAIN SWITCH PANEL メインスイッチパネル | 1 | 1 | for EFO Type |
| 11-11 | 3B7Q76032-2 | SWITCH BOX スイッチボックス | 1 | 1 | for EF Type |
| 11-12 | 3B7-76035-0 | COVER カバー | 1 | 1 | for EF Type |
| 11-13 | 921503-5510 | SCREW スクリュ | 4 | 4 | for EF Type |
| 11-14 | 353-72546-0 | ASSIST CORD (RED) L=200 アシストコード (レット) L=200 | 1 | 1 | for EFTO Model |
| 11-15 | 3B7-76171-0 | OVERHEAT BUZZER オーバ-ヒートブザー B | 1 | 1 | for EF Type |
| 11-16 | 3B7-06305-0 | RUBBER MOUNT 9-16-4.3 ラバ-マウソ 9-16-4.3 | 1 | 1 | for EF Type |
| 11-17 | 910103-0525 | BOLT ボルト | 1 | 1 | for EF Type |
| 11-18 | 930103-0500 | NUT ナット | 1 | 1 | for EF Type |
| 11-19 | 941303-0500 | SPRING WASHER スプリングワッシャ | 1 | 1 | for EF Type |
| 11-20 | 3B7-76119-0 | CORD ASSY L=2500 コードアッソ C L=2500 | 1 | 1 | for EF Type |
| 11-21 | 353-72570-1 | PTT SWITCH ASSY PTTスイッチアッソ | 1 | 1 | for EFTO Type |
| 11-22 | 152-01612-0 | * GASKET 12.1-17-0.5 * ガスケソ 12.1-17-0.5 | 1 | 1 | for EFTO Type |
| 11-23 | 910103-6616 | BOLT ボルト | 2 | 2 | Choke Solenoid Bracket |
| 11-24 | 3F3-76110-1 | CORD ASSY コードアッソ A | 1 | 1 | |
| 11-25 | 3A3-76037-0 | CABLE TERMINAL PLUG ケーブルターミナルプラグ | 1 | 1 | |
| 11-26 | 910103-6625 | BOLT ボルト | 2 | 2 | for EF Type |

Fig. 12

OIL PUMP (AUTO MIXING) EF/EP TYPE
オイルポンプ (オートミキシング) EF/EP タイプ



| Ref.No. 見出番号 | Parat No. 部品番号 | Description 部 品 名 | Q'ty/個数 | | Remarks 備 考 |
|-----------------|-------------------|---|---------|------|-------------------------------------|
| | | | M60C | M70C | |
| 12-1 | 3F3-09000-1 | OIL PUMP ASSY オイルポンプアッソ | 1 | 1 | |
| 12-2 | 3B7-09002-0 | * O-RING 1.6-19.2 * オリング 1.6-19.2 | 1 | 1 | |
| 12-3 | 3B7-09004-0 | * AIR VENT BOLT * エアベントボルト | 1 | 1 | |
| 12-4 | 3B7-09006-0 | * WASHER * ワッシャ | 1 | 1 | |
| 12-5 | 3F3-09065-0 | OIL PUMP DRIVEN GEAR オイルポンプドリブンギヤ | 1 | 1 | |
| 12-6 | 3F3-09069-0 | BUSHING 8-20-20.8 ブッシング 8-20-20.8 | 1 | 1 | |
| 12-7 | 3C8-09050-1 | OIL PUMP BOLT オイルポンプボルト | 2 | 2 | |
| 12-8 | 941303-0600 | SPRING WASHER スプリングワッシャ | 2 | 2 | |
| 12-9 | 3F3-09053-2 | OIL PUMP ROD オイルポンプロット | 1 | 1 | |
| 12-10 | 3B7-05243-0 | BALL JOINT CONNECTOR ボールジョイントコネクタ | 1 | 1 | |
| 12-11 | 930103-0500 | NUT ナット | 1 | 1 | |
| 12-12 | 3F3-71010-1 | OIL TANK オイルタンク | 1 | 1 | |
| 12-13 | 3C8-71015-0 | OIL FILLER CAP オイルフィラキャップ | 1 | 1 | |
| 12-14 | 3C8-71016-0 | GASKET 36-52-2 ガスケット 36-52-2 | 1 | 1 | |
| 12-15 | 3C8-71017-0 | CAP HOOK キャップフック タンク | 1 | 1 | |
| 12-16 | 3C8-71018-0 | OIL TANK CAP CHECK VALVE オイルタンクキャップチェックバルブ | 1 | 1 | |
| 12-17 | 3F3-71020-1 | OIL LEVEL SENSOR オイルレベルセンサ | 1 | 1 | |
| 12-18 | 3C7-71030-0 | OIL FILTER ASSY オイルフィルタアッソ | 1 | 1 | |
| 12-19 | 3B7-02237-0 | * CUP * カップ | 1 | 1 | |
| 12-20 | 3B7-02235-0 | * O-RING * オリング A | 1 | 1 | |
| 12-21 | 3C7-71033-0 | * FILTER * フィルタ | 1 | 1 | |
| 12-22 | 3B7-02236-0 | * O-RING * オリング B | 1 | 1 | |
| 12-23 | 3B7-05245-0 | WASHER 5.3-12-0.8 ワッシャ 5.3-12-0.8 | 1 | 1 | |
| 12-24 | 951603-0500 | SNAP PIN d=5 スナップピン d=5 | 1 | 1 | |
| 12-25 | 3B7-63733-0 | ROD SNAP 5-2.5 ロッドスナップ 5-2.5 | 1 | 1 | |
| 12-26 | 99AA-6-0450 | PIPE パイプ | 1 | 1 | Oil Tank-Oil Filter 99AA-6-1000 |
| 12-27 | 99AA-6-0150 | PIPE パイプ | 1 | 1 | Oil Filter-Oil Pump 99AA-6-1000 |
| 12-28 | 99AA-4-1000 | PIPE パイプ | 1 | 1 | Oil Pump-Check Valve 99AA-4-1000 |
| 12-29 | 3AB-35143-0 | CLIP ϕ 9.4 クリップ ϕ 9.4 | 4 | 4 | |

Fig. 12

OIL PUMP (AUTO MIXING) EF/EP TYPE
オイルポンプ (オートミキシング) EF/EP タイプ

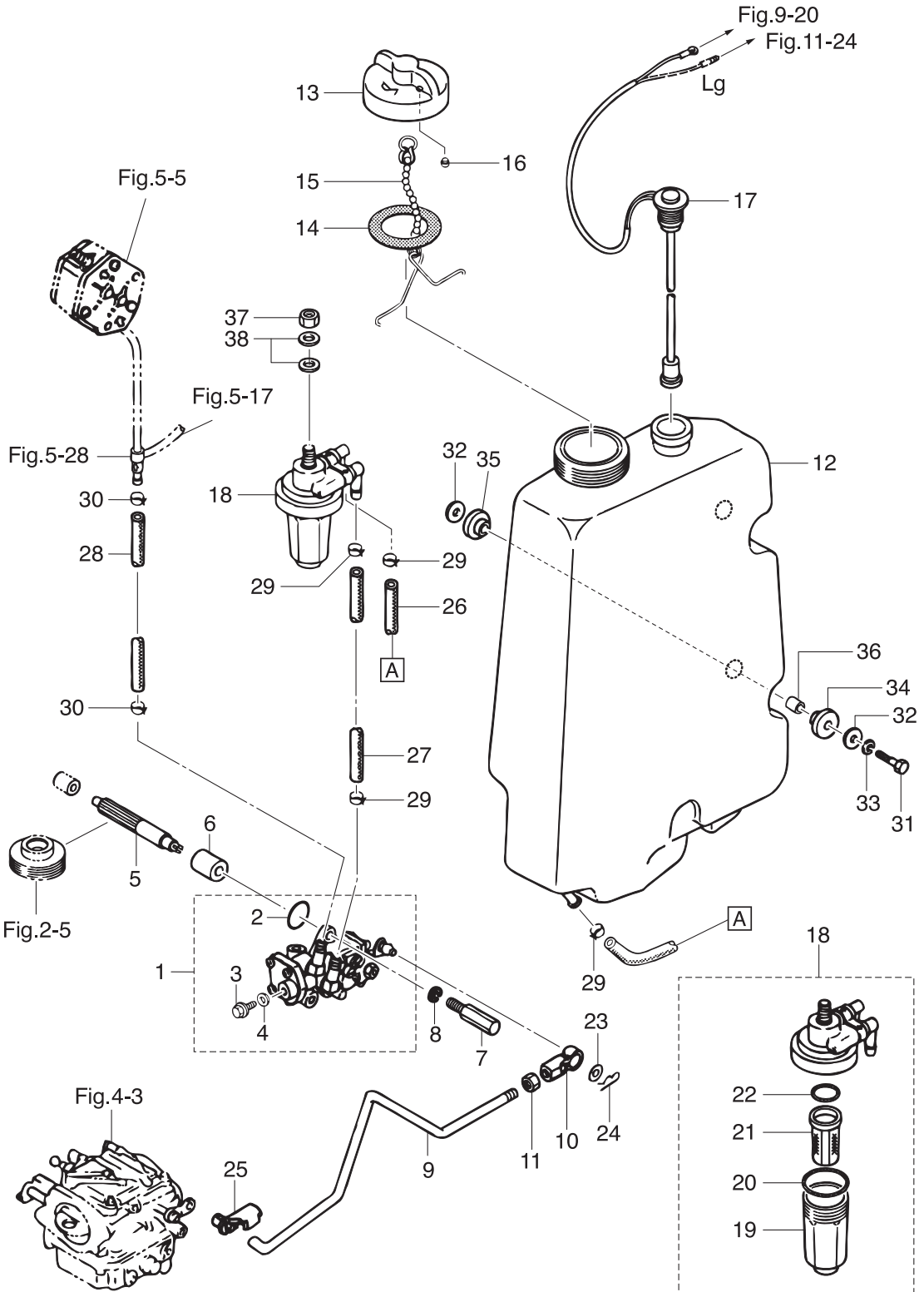
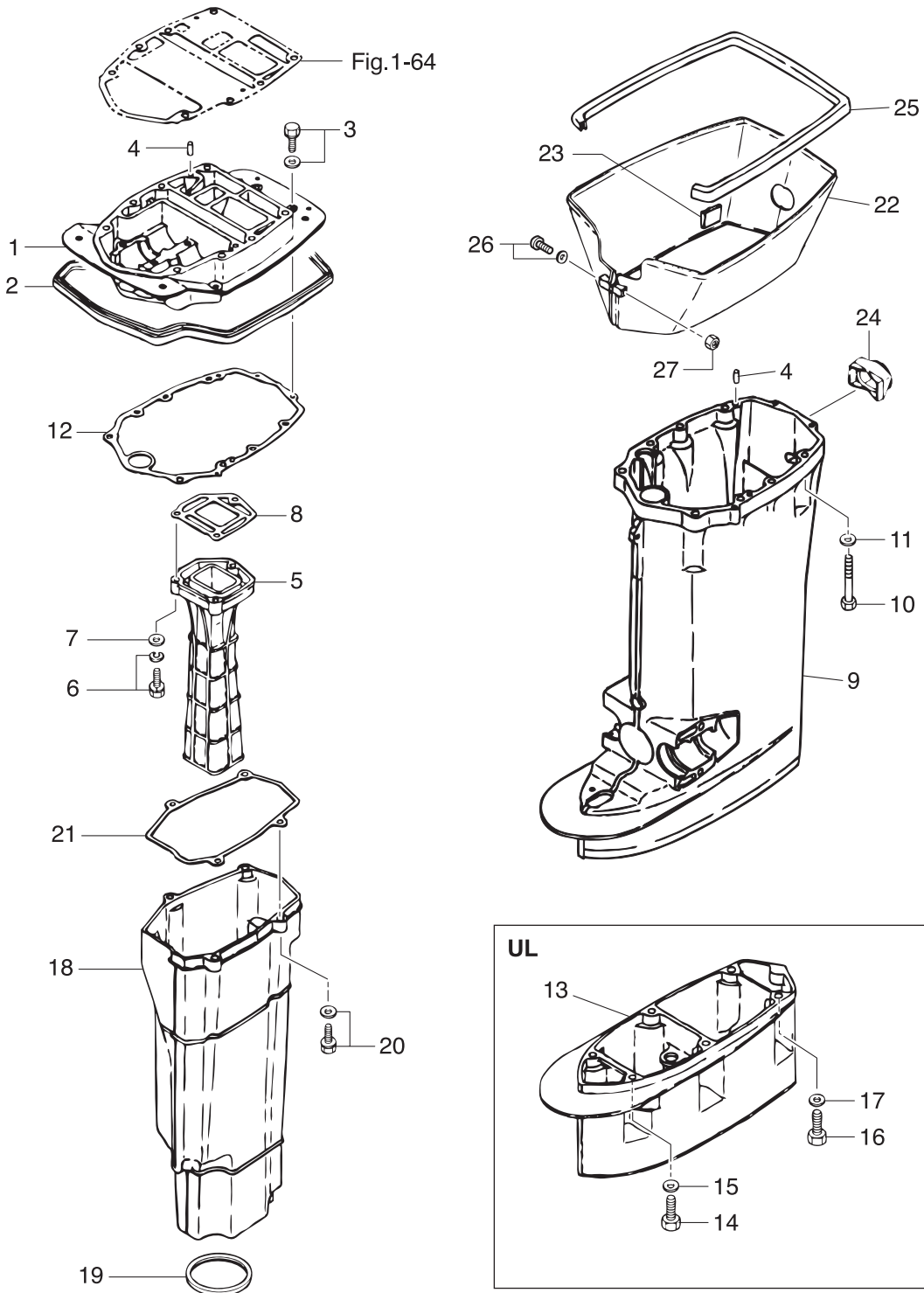


Fig. 13

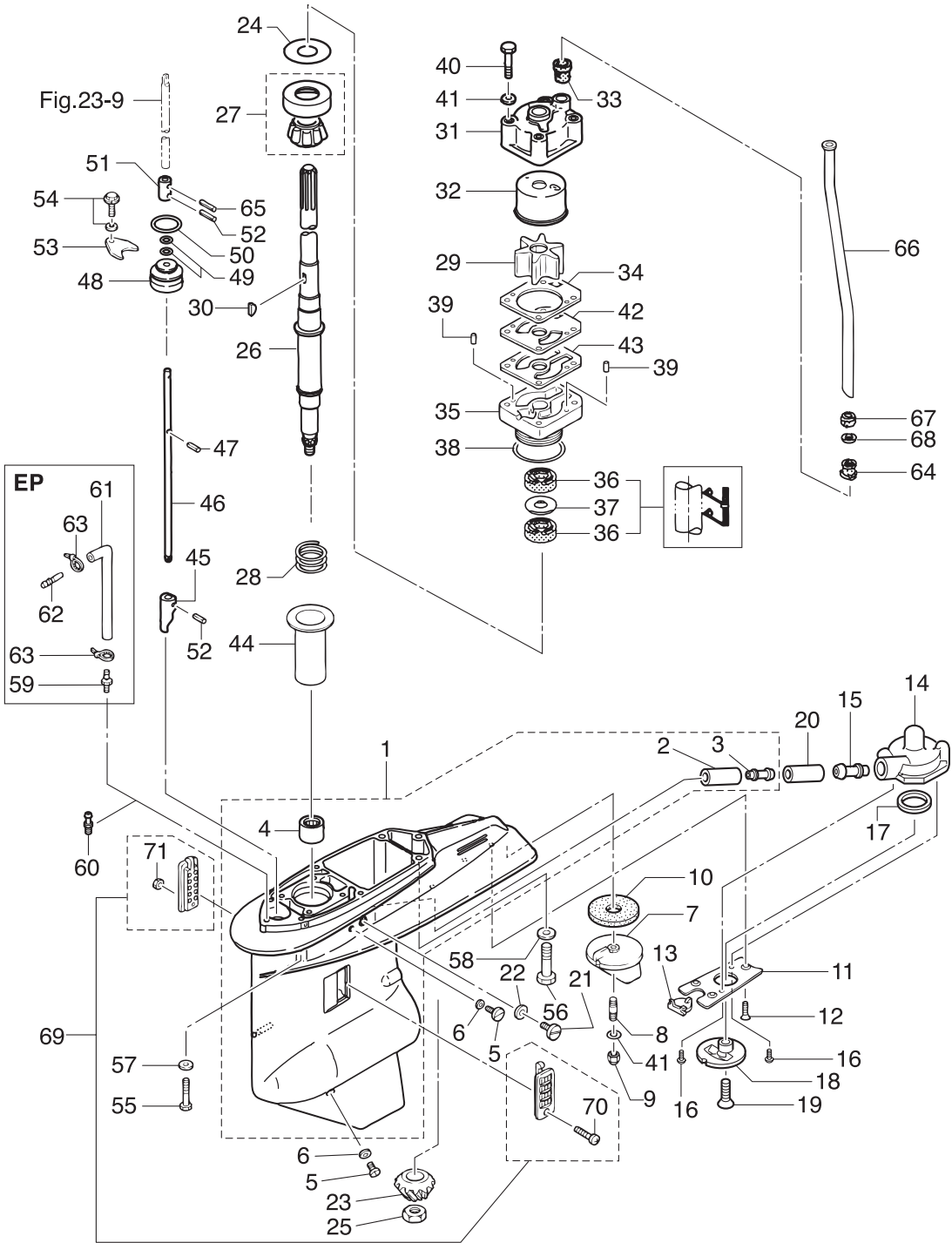
DRIVE SHAFT HOUSING
ドライブシャフトハウジング



| Ref.No. 見出番号 | Parat No. 部品番号 | Description 部 品 名 | Q'ty/個数 | | Remarks 備 考 |
|-----------------|-------------------|--|---------|------|------------------|
| | | | M80C | M70C | |
| 13-1 | 3F3Q01301-0 | ENGINE BASEMENT エンジンベース | 1 | 1 | |
| 13-2 | 3F3-67116-0 | ENGINE BASEMENT SEAL L=870 エンジンベースシール L=870 | 1 | 1 | |
| 13-3 | 910103-5630 | BOLT ボルト | 3 | 3 | |
| 13-4 | 345-01111-0 | DOWEL PIN 6-12 ダウエルピン 6-12 | 4 | 4 | |
| 13-5 | 3F3-02311-0 | EXHAUST PIPE エキゾーストパイプ | 1 | 1 | |
| 13-6 | 910103-6835 | BOLT ボルト | 3 | 3 | |
| 13-7 | 940103-0800 | WASHER ワッシャ | 3 | 3 | |
| 13-8 | 3F3-02312-2 | EXHAUST PIPE GASKET エキゾーストパイプガスケット | 1 | 1 | |
| 13-9 | 3F3Q61192-0 | DRIVE SHAFT HOUSING (L) ドライブシャフトハウジング (L) | 1 | 1 | |
| 13-10 | 3A3-61017-3 | BOLT 8-100 ボルト 8-100 | 8 | 8 | |
| 13-11 | 9402E3-0800 | WASHER ワッシャ | 8 | 8 | |
| 13-12 | 3F3-61012-2 | DRIVE SHAFT HOUSING GASKET ドライブシャフトハウジングガスケット | 1 | 1 | |
| 13-13 | 3B7Q61110-0 | EXTENSION HOUSING エクステンションハウジング | | 1 | for Transom "UL" |
| 13-14 | 3T1-60001-1 | BOLT 8-35 ボルト 8-35 | | 4 | for Transom "UL" |
| 13-15 | 9402E3-0800 | WASHER ワッシャ | | 4 | for Transom "UL" |
| 13-16 | 3B7-60001-5 | BOLT 10-40 ボルト 10-40 | | 2 | for Transom "UL" |
| 13-17 | 9401E3-1000 | WASHER ワッシャ | | 2 | for Transom "UL" |
| 13-18 | 3F3-61180-0 | EXHAUST HOUSING エキゾーストハウジング | 1 | 1 | |
| 13-19 | 3F3-61182-0 | GROMMET グロメット エキゾーストハウジング | 1 | 1 | |
| 13-20 | 910103-5835 | BOLT ボルト | 4 | 4 | |
| 13-21 | 3F3-61181-2 | EXHAUST HOUSING GASKET エキゾーストハウジングガスケット | 1 | 1 | |
| 13-22 | 3F3Q61210-0 | APRON エプロン | 1 | 1 | |
| 13-23 | 3C7-61216-0 | PAD パッド エプロン | 2 | 2 | Apron |
| 13-24 | 3F3-61212-0 | GROMMET グロメット エプロン | 1 | 1 | Apron |
| 13-25 | 3F3-61213-0 | SEAL シール ラバー エプロン | 1 | 1 | Apron |
| 13-26 | 9215E3-5545 | SCREW スクリュー | 1 | 1 | |
| 13-27 | 930403-0500 | NYLON NUT 5-P0.8 ナイロンナット 5-P0.8 | 1 | 1 | |
| | | | | | |
| | | | | | |

Fig. 14

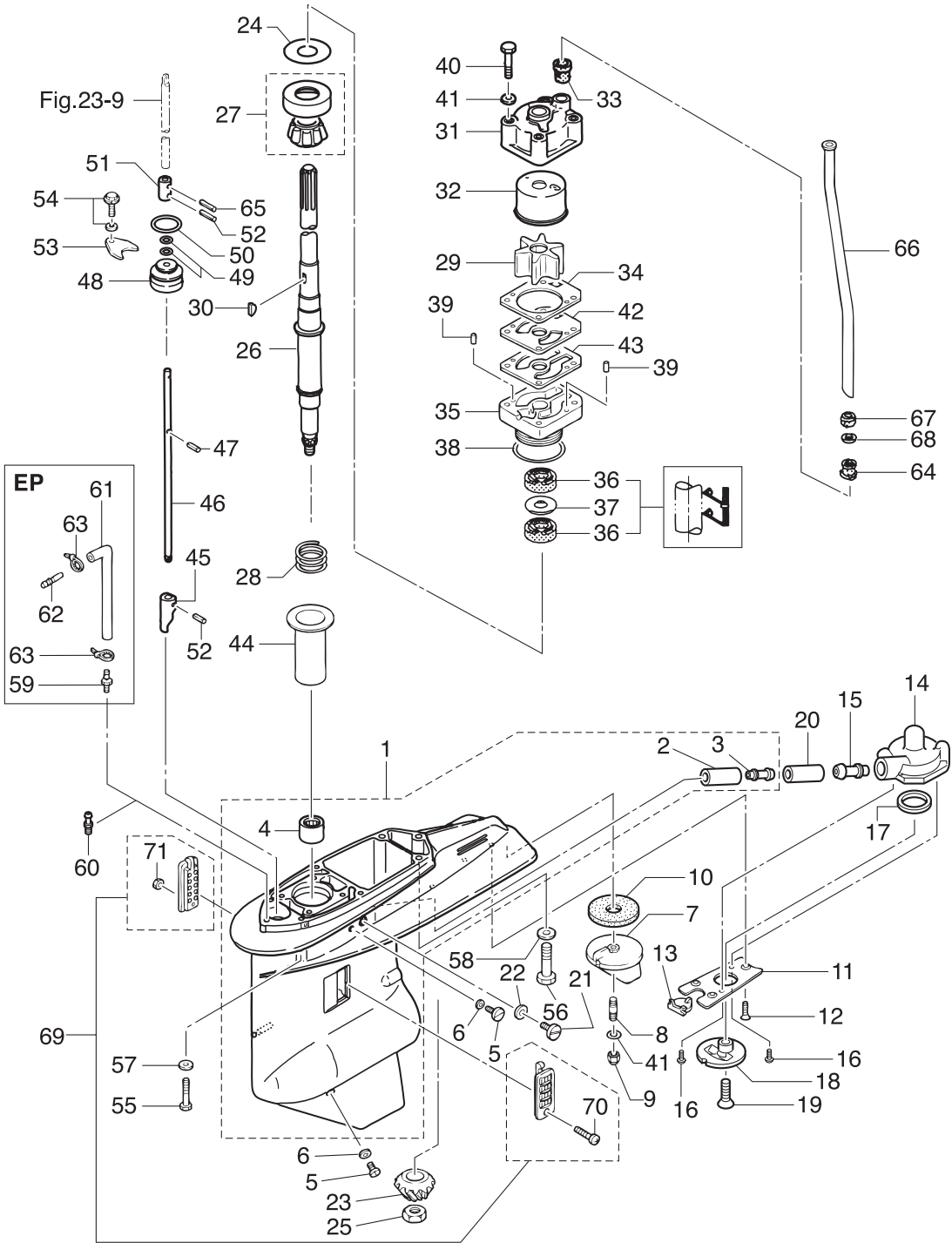
GEAR CASE (DRIVE SHAFT)
ギヤケース (ドライブシャフト)



| Ref.No. 見出番号 | Parat No. 部品番号 | Description 部 品 名 | Q'ty/個数 | | Remarks 備 考 |
|-----------------|-------------------|--|---------|------|------------------|
| | | | M60C | M70C | |
| 14-1 | 3N4Q60000-0 | GEAR CASE ASSY ギヤケースアッソ | 1 | 1 | |
| 14-2 | 3N4-60092-0 | * SUB-WATER INLET PIPE * サブウォータインレットパイプ | 1 | 1 | |
| 14-3 | 3N4-60017-0 | * NIPPLE * ニップル | 1 | 1 | |
| 14-4 | 3B7-60102-0 | * ROLLER BEARING 25.4-33.3-31.8 * ローラベアリング 25.4-33.3-31.8 | 1 | 1 | |
| 14-5 | 332-60005-2 | PLUG 8-8 プラグ 8-8 | 2 | 2 | |
| 14-6 | 332-60006-0 | GASKET 8.1-15-1 ガスケット 8.1-15-1 | 2 | 2 | |
| 14-7 | 3B7-60217-1 | TRIM TAB トリムタブ | 1 | 1 | |
| 14-8 | 915303-0825 | STUD スタッド | 1 | 1 | |
| 14-9 | 930403-0800 | NYLON NUT 8-P1.25 ナイロンナット 8-P1.25 | 1 | 1 | |
| 14-10 | 3B7-60219-0 | TRIM TAB GASKET トリムタブガスケット | 1 | 1 | |
| 14-11 | 3N4-60012-0 | GEAR CASE PLATE ギヤケースプレート | 1 | 1 | |
| 14-12 | 9216E3-0614 | SCREW スクリュー | 3 | 3 | |
| 14-13 | 3B7-60013-0 | GEAR CASE PLATE PLUG ギヤケースプレートプラグ | 1 | 1 | |
| 14-14 | 3N4-60241-0 | SUB-WATER INLET CASE サブウォータインレットケース | 1 | 1 | |
| 14-15 | 3N4-60017-0 | NIPPLE ニップル | 1 | 1 | |
| 14-16 | 9215E3-0510 | SCREW スクリュー | 2 | 2 | |
| 14-17 | 3N4-60243-0 | WATER STRAINER GASKET 26-36-0.5 ウォータストレーナガスケット 26-36-0.5 | 1 | 1 | |
| 14-18 | 369-60206-0 | WATER STRAINER ウォータストレーナ サブ | 1 | 1 | |
| 14-19 | 9218E3-0620 | SCREW スクリュー | 1 | 1 | |
| 14-20 | 98AB-90-040 | HOSE ホース | 1 | 1 | 98AB-901000 |
| 14-21 | 3B7-60015-1 | PLUG プラグ ウォータ | 1 | 1 | |
| 14-22 | 3B7-60016-1 | GASKET 10.1-15-1 ガスケット 10.1-15-1 | 1 | 1 | |
| 14-23 | 3J5-64020-0 | BEVEL GEAR B ベベルギヤ B | 1 | 1 | |
| 14-24 | 1 353-64014-0 | SHIM 52-60.5-0.3 シム 52-60.5-0.3 | A | A | |
| 14-24 | 2 353-64015-0 | SHIM 52-60.5-0.15 シム 52-60.5-0.15 | A | A | |
| 14-24 | 3 353-64016-0 | SHIM 52-60.5-0.1 シム 52-60.5-0.1 | A | A | |
| 14-25 | 3B7-64027-0 | NUTM 16-P1.5 ナット ベベルギヤ B | 1 | 1 | |
| 14-26 | 1 3J5-64302-1 | DRIVE SHAFT (L) ドライブシャフト (L) | 1 | 1 | for Transom "L" |
| 14-26 | 2 3J5-64303-1 | DRIVE SHAFT (UL) ドライブシャフト (UL) | | 1 | for Transom "UL" |

Fig. 14

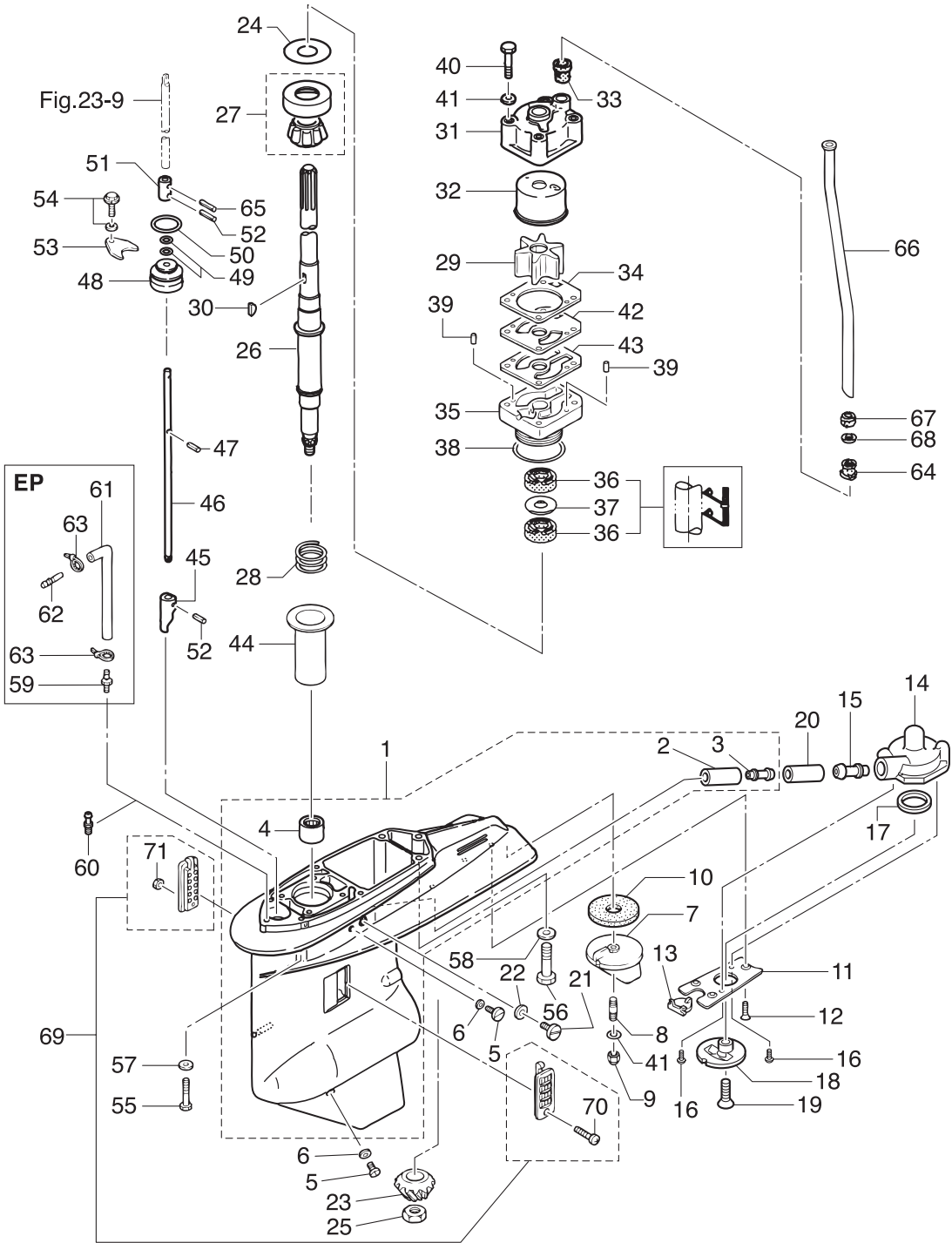
GEAR CASE (DRIVE SHAFT)
ギヤケース (ドライブシャフト)



| Ref.No. 見出番号 | Parat No. 部品番号 | Description 部 品 名 | Q'ty/個数 | | Remarks 備 考 |
|-----------------|-------------------|--|---------|------|-------------------------------|
| | | | M60C | M70C | |
| 14-27 | 3B7-60213-0 | TAPERED ROLLER BEARING テーパローラベアリング 32305 | 1 | 1 | |
| 14-28 | 353-64327-0 | DRIVE SHAFT SPRING ドライブシャフトスプリング | 1 | 1 | |
| 14-29 | 3B7-65021-2 | WATER PUMP IMPELLER ウォーターポンプインペラ | 1 | 1 | |
| 14-30 | 3B7-65022-1 | KEY キー ポンプインペラ | 1 | 1 | Pump Impeller |
| 14-31 | 3B7-65016-0 | PUMP CASE SUB-ASSY (UPPER) ポンプケースサブアッシー (アッパ) | 1 | 1 | |
| 14-32 | 3B7-65238-0 | PUMP CASE LINER ポンプケースライナ クロムメッキ | 1 | 1 | Chrome Plated |
| 14-33 | 3B7-65014-0 | WATER PIPE SEAL (LOWER) ウォーターパイプシール (ロウ) | 1 | 1 | |
| 14-34 | 3B7-65018-0 | PUMP CASE GASKET ポンプケースガスケット | 1 | 1 | |
| 14-35 | 3J5-65017-1 | PUMP CASE (LOWER) ポンプケース (ロウ) | 1 | 1 | |
| 14-36 | 3C7-60223-1 | OIL SEAL 22-42-7 オイルシール 22-42-7 | 2 | 2 | |
| 14-37 | 346-64084-0 | SHIM 35-41.9-0.5 シム 35-41.9-0.5 | 1 | 1 | |
| 14-38 | 3B7-65015-0 | O-RING 3.1-54.4 オリング 3.1-54.4 | 1 | 1 | |
| 14-39 | 334-65012-0 | DOWEL PIN 4-10 ダウエルピン 4-10 | 2 | 2 | |
| 14-40 | 9161E3-0880 | BOLT ボルト | 4 | 4 | |
| 14-41 | 940103-0800 | WASHER ワッシャ | 5 | 5 | Pump Case (Upper) Trim Tab |
| 14-42 | 3F3-65239-2 | WATER PUMP GUIDE PLATE ウォーターポンプガイドプレート クロムメッキ | 1 | 1 | Chrome Plated |
| 14-43 | 3B7-65029-0 | GUIDE PLATE GASKET ガイドプレートガスケット | 1 | 1 | |
| 14-44 | 3B7-64328-0 | DRIVE SHAFT SPRING GUIDE ドライブシャフトスプリングガイド | 1 | 1 | |
| 14-45 | 3B7-66011-1 | CLUTCH CAM クラッチカム | 1 | 1 | |
| 14-46 | 1 3B7-66013-1 | CAM ROD (L) カムロッド (L) | 1 | 1 | for Transom "L" |
| 14-46 | 2 3B7-66014-1 | CAM ROD (UL) カムロッド (UL) | | 1 | for Transom "UL" |
| 14-47 | 951403-3510 | SPRING PIN スプリングピン | 1 | 1 | |
| 14-48 | 3B7-66031-1 | CAM ROD BUSHING カムロッドブッシング | 1 | 1 | |
| 14-49 | 345-66021-0 | O-RING 1.9-6.8 オリング 1.9-6.8 | 2 | 2 | |
| 14-50 | 3B7-66023-0 | O-RING 3.5-27.7 オリング 3.5-27.7 | 1 | 1 | |
| 14-51 | 353-66241-1 | SHIFT ROD JOINT シフトロッドジョイント | 1 | 1 | |
| 14-52 | 951403-3516 | SPRING PIN 3.5-16 スプリングピン 3.5-16 | 2 | 2 | Clutch Cam Shift Rod Joint |
| 14-53 | 353-66024-0 | STOPPER ストッパ | 1 | 1 | |
| 14-54 | 910103-6612 | BOLT ボルト | 1 | 1 | |

Fig. 14

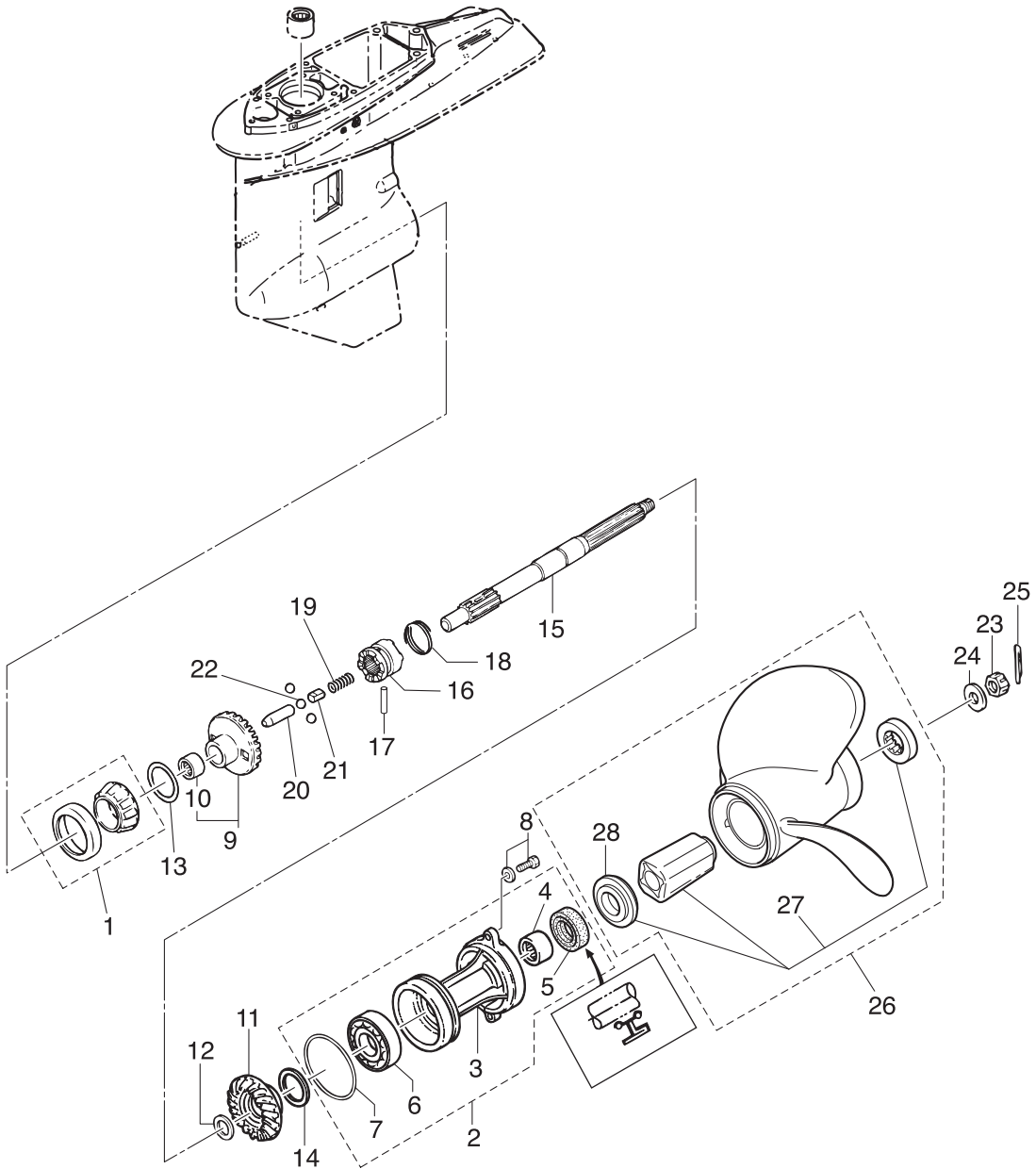
GEAR CASE (DRIVE SHAFT)
ギヤケース (ドライブシャフト)



| Ref.No. 見出番号 | Parat No. 部品番号 | Description 部 品 名 | Q'ty/個数 | | Remarks 備 考 |
|-----------------|-------------------|---|---------|-------|------------------------------------|
| | | | M70C | M70CX | |
| 14-55 | 3T1-60001-1 | BOLT 8-35 ボルト 8-35 | 4 | 4 | |
| 14-56 | 3B7-60001-5 | BOLT 10-40 ボルト 10-40 | 2 | 2 | |
| 14-57 | 9402E3-0800 | WASHER ワッシャ | 4 | 4 | |
| 14-58 | 9402E3-1000 | WASHER ワッシャ | 2 | 2 | |
| 14-59 | 3C7-60017-0 | NIPPLE 6-1/8 ニップル 6-1/8 | 1 | 1 | for EP Type |
| 14-60 | 3B7-60027-0 | PLUG 6-1/8 プラグ 6-1/8 | 1 | 1 | for EF Type, MFG Type M70CX |
| 14-61 | 1 98AL-40-800 | HOSE ホース | 1 | 1 | EP for Transom "L" 98AL-401000 |
| 14-61 | 2 98AL-40-920 | HOSE ホース | | 1 | EP for Transom "UL" 98AL-401000 |
| 14-62 | 3C7-60018-0 | NIPPLE 6-6 ニップル 6-6 | 1 | 1 | for EP Type |
| 14-63 | 353-84398-0 | BAND 100 バンド リートワイヤ 100 | 2 | 2 | for EP Type |
| 14-64 | 346-65204-0 | WATER PIPE AUXILIARY MOUNT ウォーターパイプオウキシリアリマウント | 1 | 1 | Water Pipe Locking Rubber |
| 14-65 | 951403-3516 | SPRING PIN 3.5-16 スプリングピン 3.5-16 | 1 | 1 | |
| 14-66 | 1 3F3-65110-0 | WATER PIPE (L) ウォーターパイプ (L) | 1 | 1 | for Transom "L" |
| 14-66 | 2 3F3-65120-0 | WATER PIPE (UL) ウォーターパイプ (UL) | | 1 | for Transom "UL" |
| 14-67 | 345-65206-0 | WATER PIPE SEAL (UPPER) ウォーターパイプシール (アッパ) | 1 | 1 | |
| 14-68 | 345-65205-0 | COLLAR 18-20-4.5 カラー 18-20-4.5 | 1 | 1 | |
| 14-69 | 3C7-60205-1 | WATER STRAINER SET ウォーターストレーナセット | 1 | 1 | |
| 14-70 | 921503-0445 | * SCREW * スクリュ | 1 | 1 | |
| 14-71 | 930403-0400 | * NYLON NUT 4-P0.7 * ナイロナット 4-P0.7 | 1 | 1 | |
| | | | | | |
| | | | | | |
| | | | | | |
| | | | | | |
| | | | | | |
| | | | | | |
| | | | | | |
| | | | | | |
| | | | | | |
| | | | | | |
| | | | | | |
| | | | | | |
| | | | | | |
| | | | | | |
| | | | | | |
| | | | | | |

Fig. 15

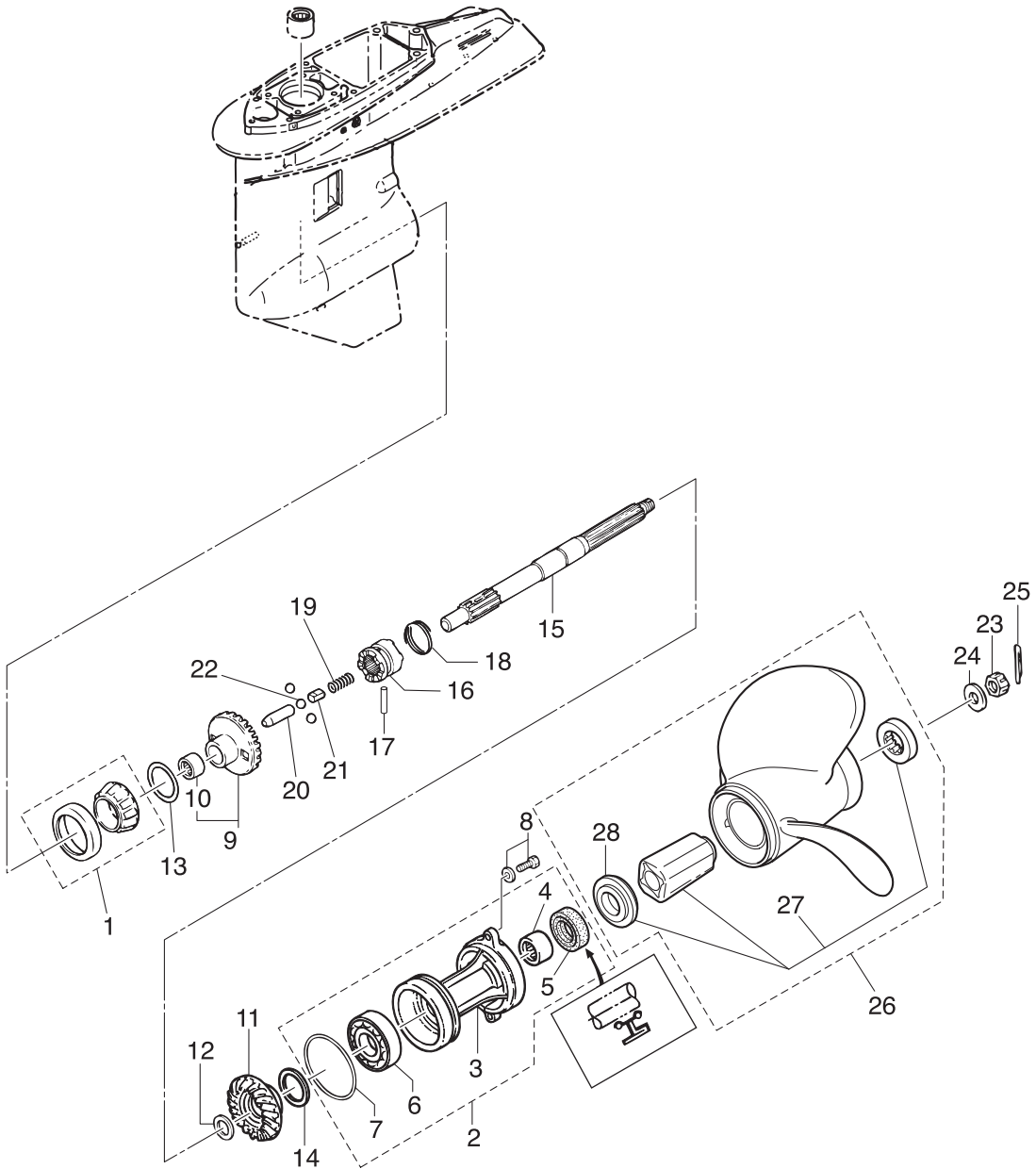
GEAR CASE (PROPELLER SHAFT)
ギヤケース (プロペラシャフト)



| Ref.No. 見出番号 | Parat No. 部品番号 | Description 部 品 名 | Q'ty/個数 | | Remarks 備 考 |
|-----------------|-------------------|--|---------|------|----------------|
| | | | M80C | M70C | |
| 15-1 | 3C7-60215-0 | TAPERED ROLLER BEARING 30209 テーパ-ローラベアリング 30209 | 1 | 1 | |
| 15-2 | 3B7Q87323-1 | PROPELLER SHAFT HOUSING ASSY プロペラシャフトハウジングアッシー | 1 | 1 | |
| 15-3 | 3B7Q60101-1 | * PROPELLER SHAFT HOUSING * プロペラシャフトハウジング | 1 | 1 | |
| 15-4 | 3B7-60211-0 | * ROLLER BEARING 30-40-30 * ローラベアリング 30-40-30 | 1 | 1 | |
| 15-5 | 3B7-60111-0 | * OIL SEAL 30-50-12 * オイルシール 30-50-12 | 1 | 1 | |
| 15-6 | 9601-0-6208 | * BALL BEARING 6208 * ボールベアリング 6208 | 1 | 1 | |
| 15-7 | 3B7-60103-0 | * O-RING 3.1-94.4 * Oリング 3.1-94.4 | 1 | 1 | |
| 15-8 | 3C7-60108-2 | PRE-COATED BOLT 8-30 プレコートボルト 8-30 | 2 | 2 | |
| 15-9 | 3J5-64010-0 | BEVEL GEAR ASSY (A) ベベルギヤアッシー (A) | 1 | 1 | |
| 15-10 | 3B7-64011-0 | * ROLLER BEARING 25-32-26 * ローラベアリング 25-32-26 | 1 | 1 | |
| 15-11 | 3Y7-64093-0 | BEVEL GEAR C ベベルギヤ C | 1 | 1 | Line=4 |
| 15-12 | 1 3B7-64032-0 | WASHER t=3.2 ワッシャ t=3.2 | A | A | |
| 15-12 | 2 3B7-64034-0 | WASHER t=3.0 ワッシャ t=3.0 | A | A | |
| 15-12 | 3 3B7-64035-0 | WASHER t=2.8 ワッシャ t=2.8 | A | A | |
| 15-13 | 1 3B7-64015-0 | SHIM 47-57-0.15 シム 47-57-0.15 | A | A | |
| 15-13 | 2 3B7-64016-0 | SHIM 47-57-0.1 シム 47-57-0.1 | A | A | |
| 15-14 | 1 3B7-64036-0 | SHIM 42-50-0.15 シム 42-50-0.15 | A | A | |
| 15-14 | 2 3B7-64037-0 | SHIM 42-50-0.1 シム 42-50-0.1 | A | A | |
| 15-15 | 3B7-64211-0 | PROPELLER SHAFT プロペラシャフト | 1 | 1 | |
| 15-16 | 3T1-64215-2 | CLUTCH クラッチ | 1 | 1 | |
| 15-17 | 3B7-64218-0 | PIN ピン クラッチ | 1 | 1 | |
| 15-18 | 3B7-64219-1 | SNAP スナップ クラッチピン | 1 | 1 | |
| 15-19 | 346-64221-0 | SPRING スプリング クラッチ | 1 | 1 | |
| 15-20 | 3T1-64223-0 | PUSH ROD プッシュロッド クラッチ | 1 | 1 | |
| 15-21 | 3T1-64222-0 | SPRING RETAINER L=30.5 スプリングリテーナ クラッチ L=30.5 | 1 | 1 | |
| 15-22 | 3T1-64224-0 | BALL スチールボール | 3 | 3 | |
| 15-23 | 353-64121-0 | PROPELLER NUT プロペラナット | 1 | 1 | |
| 15-24 | 345-64124-0 | WASHER 17-32-3 ワッシャ 17-32-3 | 1 | 1 | |
| 15-25 | 951503-0325 | SPLIT PIN 3-25 スプリットピン 3-25 | 1 | 1 | |

Fig. 15

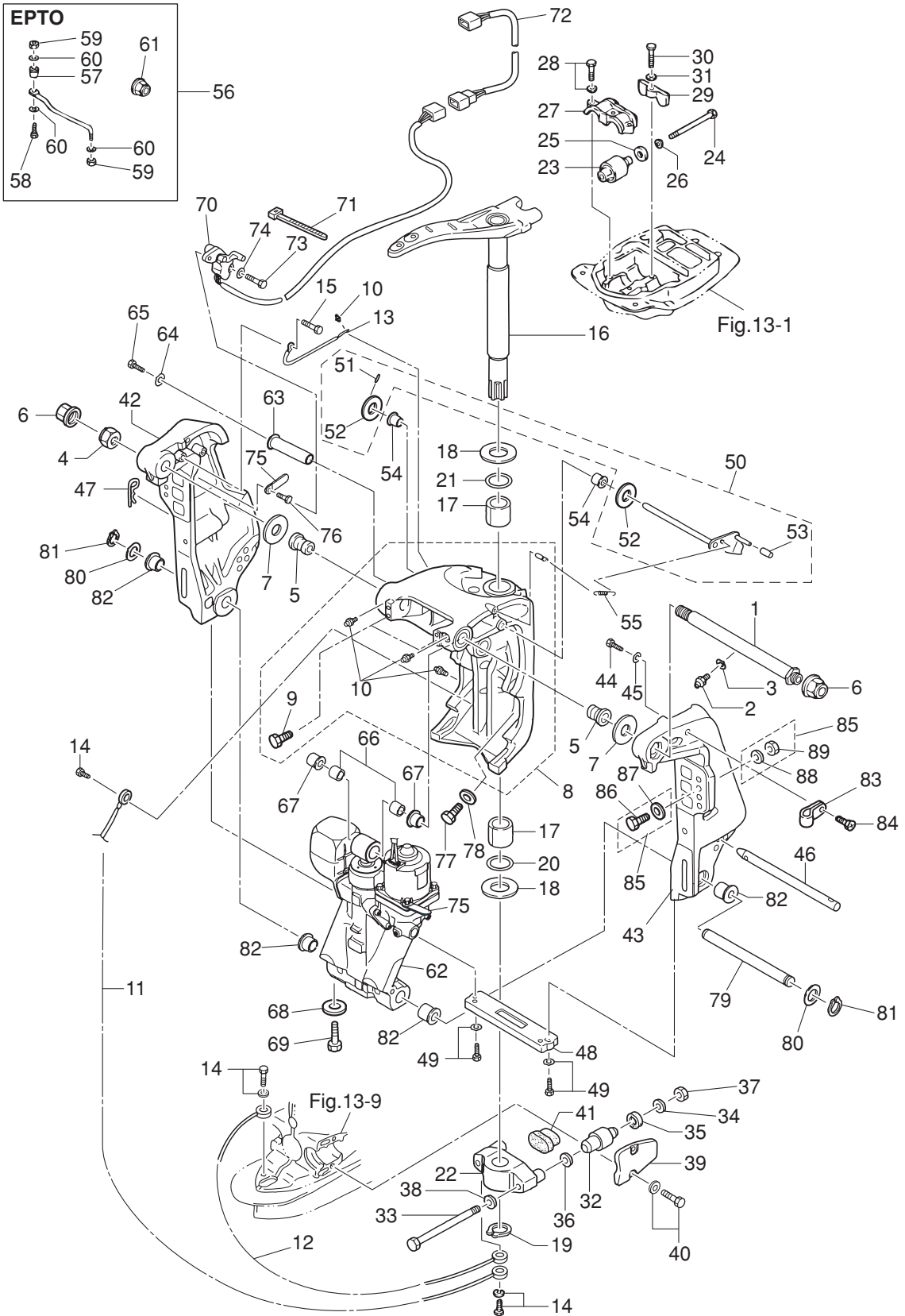
GEAR CASE (PROPELLER SHAFT)
ギヤケース (プロペラシャフト)



| Ref.No. 見出番号 | Parat No. 部品番号 | Description 部 品 名 | Q'ty/個数 | | Remarks 備 考 |
|-----------------|-------------------|--|---------|------|-------------------|
| | | | M90C | M70C | |
| 15-26 | 1 | 3HKB64518-0 PROPELLER ASSY (9") プロペラアッサ (9") | 1 | 1 | OPT 3 x 356 x 229 |
| 15-26 | 2 | 3HKB64523-0 PROPELLER ASSY (11") プロペラアッサ (11") | 1 | 1 | OPT 3 x 356 x 279 |
| 15-26 | 3 | 3HKB64527-0 PROPELLER ASSY (13") プロペラアッサ (13") | 1 | 1 | OPT 3 x 349 x 330 |
| 15-26 | 4 | 3HKB64532-0 PROPELLER ASSY (15") プロペラアッサ (15") | 1 | 1 | STD 3 x 343 x 381 |
| 15-26 | 5 | 3HKB64536-0 PROPELLER ASSY (17") プロペラアッサ (17") | 1 | 1 | OPT 3 x 337 x 432 |
| 15-26 | 6 | 3HKB64541-0 PROPELLER ASSY (19") プロペラアッサ (19") | 1 | 1 | OPT 3 x 335 x 483 |
| 15-26 | 7 | 3HKB64545-0 PROPELLER ASSY (21") プロペラアッサ (21") | 1 | 1 | OPT 3 x 335 x 533 |
| 15-27 | | 3HK-64238-0 * PROPELLER HUB KIT * プロペラハブキット | 1 | 1 | |
| 15-28 | | 3HK-64235-0 ** FORWARD THRUST WASHER ** フォワード スラストワッシャ | 1 | 1 | |
| | | | | | |
| | | | | | |
| | | | | | |
| | | | | | |
| | | | | | |
| | | | | | |
| | | | | | |
| | | | | | |
| | | | | | |
| | | | | | |
| | | | | | |
| | | | | | |
| | | | | | |
| | | | | | |
| | | | | | |
| | | | | | |
| | | | | | |
| | | | | | |
| | | | | | |
| | | | | | |
| | | | | | |
| | | | | | |
| | | | | | |
| | | | | | |
| | | | | | |
| | | | | | |

Fig. 16

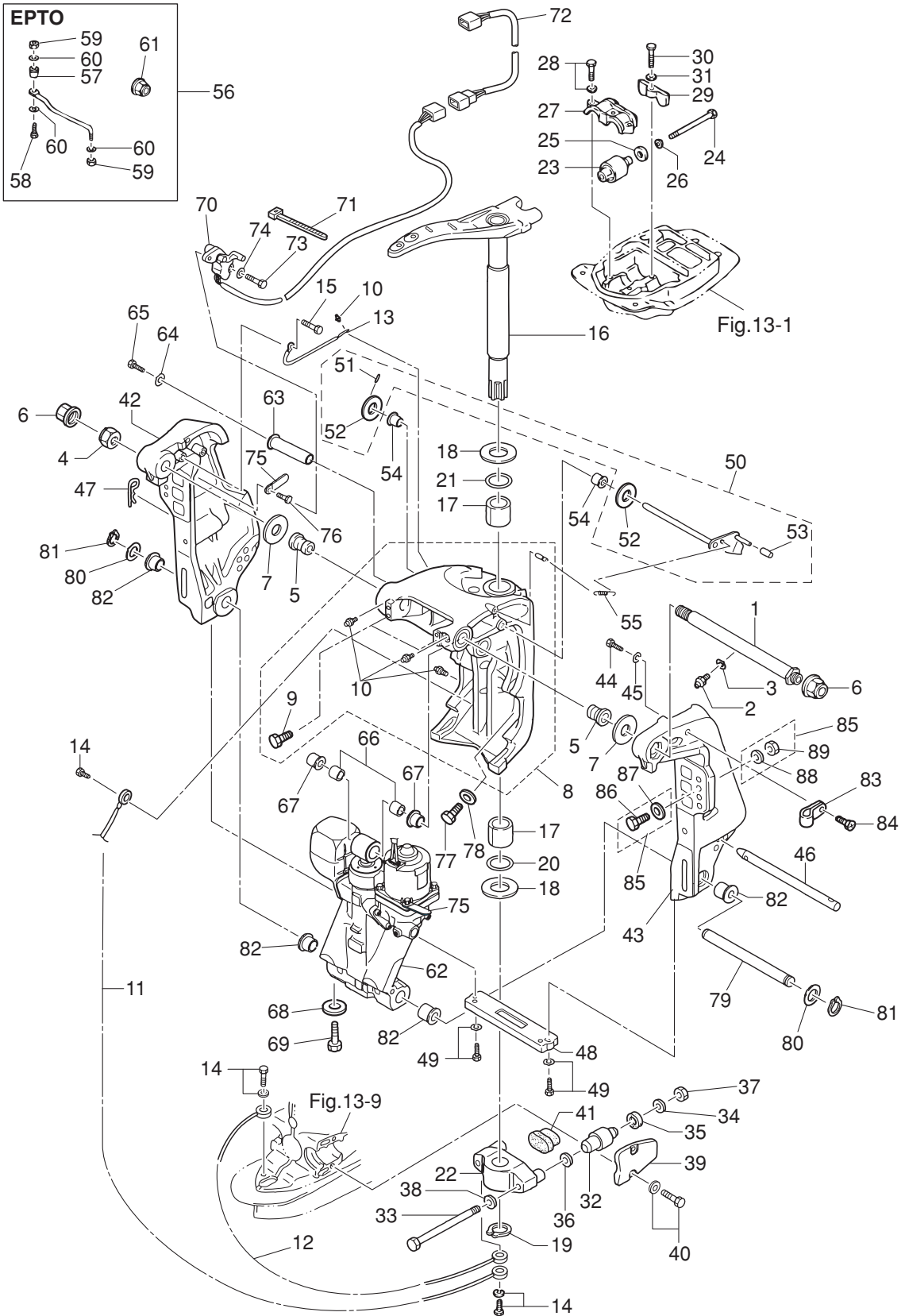
BRACKET (POWER TRIM & TILT)
ブラケット (パワートリム&チルト)



| Ref.No. 見出番号 | Parat No. 部品番号 | Description 部 品 名 | Q'ty/個数 | | Remarks 備 考 |
|-----------------|-------------------|--|---------|------|---------------------------------------|
| | | | M60C | M70C | |
| 16-1 | 3E0-62191-1 | SWIVEL BRACKET SHAFT ASSY スイベルブラケットシャフトアッソ (ステンコート) | 1 | 1 | |
| 16-2 | 344-67177-1 | GREASE FITTING グリスフィッティング | 1 | 1 | |
| 16-3 | 940103-0600 | WASHER ワッシャ | 1 | 1 | |
| 16-4 | 346-62124-1 | NYLON NUT 7/8-14 ナイロンナット 7/8-14 | 1 | 1 | |
| 16-5 | 3E0-62126-0 | BUSHING 25.6-28.6-40 ブッシング 25.6-28.6-40 | 2 | 2 | |
| 16-6 | 346-62127-0 | CAP NUT キャップナット ブラケットホルト | 2 | 2 | |
| 16-7 | 3E0-62116-1 | WASHER 25.7-50-1 ワッシャ 25.7-50-1 | 2 | 2 | |
| 16-8 | 3E0Q62313-3 | SWIVEL BRACKET ASSY スイベルブラケットアッソ | 1 | 1 | |
| 16-9 | 9101E3-5612 | * BOLT * ホルト | 4 | 4 | |
| 16-10 | 344-67177-1 | * GREASE FITTING * グリスフィッティング | 4 | 4 | |
| 16-11 | 3C8-62396-1 | GROUND L=210 グラウンド (アースワイヤ) L=210 | 1 | 1 | Mount Bracket -Swivel Bracket |
| 16-12 | 3A3-62396-1 | GROUND L=110 グラウンド (アースワイヤ) L=110 | 1 | 1 | Mount Bracket -Drive Shaft Housing |
| 16-13 | 398-62396-1 | GROUND L=130 グラウンド (アースワイヤ) L=130 | 1 | 1 | Swivel Bracket -Clamp Bracket |
| 16-14 | 910103-5612 | BOLT ホルト | 3 | 3 | |
| 16-15 | 910103-5612 | BOLT ホルト | 1 | 1 | |
| 16-16 | 1 3B7Q62010-2 | STEERING SHAFT ASSY ステアリングシャフトアッソ | 1 | 1 | for EPTO Type |
| 16-16 | 2 3F3Q62010-1 | STEERING SHAFT ASSY ステアリングシャフトアッソ | 1 | 1 | for EFTO/MFG Type M70CX |
| 16-17 | 3B7-62417-0 | BUSHING 32-40-45 ブッシング 32-40-45 | 2 | 2 | |
| 16-18 | 3B7-62423-1 | THRUST PLATE (UPPER) スラストプレート (アッパ) | 2 | 2 | |
| 16-19 | 945103-3200 | C-RING d=32 リング d=32 | 1 | 1 | |
| 16-20 | 3B7-62415-0 | O-RING 4.5-32 リング 4.5-32 | 1 | 1 | |
| 16-21 | 3B7-62414-0 | SEAL RING シールリング ステアリングシャフト | 1 | 1 | |
| 16-22 | 3F3Q61411-2 | MOUNT BRACKET マウントブラケット | 1 | 1 | |
| 16-23 | 3B7-61301-0 | RUBBER MOUNT (UPPER) ラバ-マウント (アッパ) | 2 | 2 | |
| 16-24 | 3B7-61307-2 | BOLT 7/16-115 ホルト 7/16-115 | 2 | 2 | |
| 16-25 | 3C7-61338-0 | DAMPER 21-36-5 ダンパ 21-36-5 | 2 | 2 | |
| 16-26 | 3B7-61335-0 | WASHER 11.5-32-3 ワッシャ 11.5-32-3 | 2 | 2 | |
| 16-27 | 3B7-61341-1 | MOUNT HOLDING PLATE (UPPER) マウントホルディングプレート (アッパ) | 1 | 1 | Rubber Mount Cap |
| 16-28 | 9101E3-5835 | BOLT ホルト | 3 | 3 | |

Fig. 16

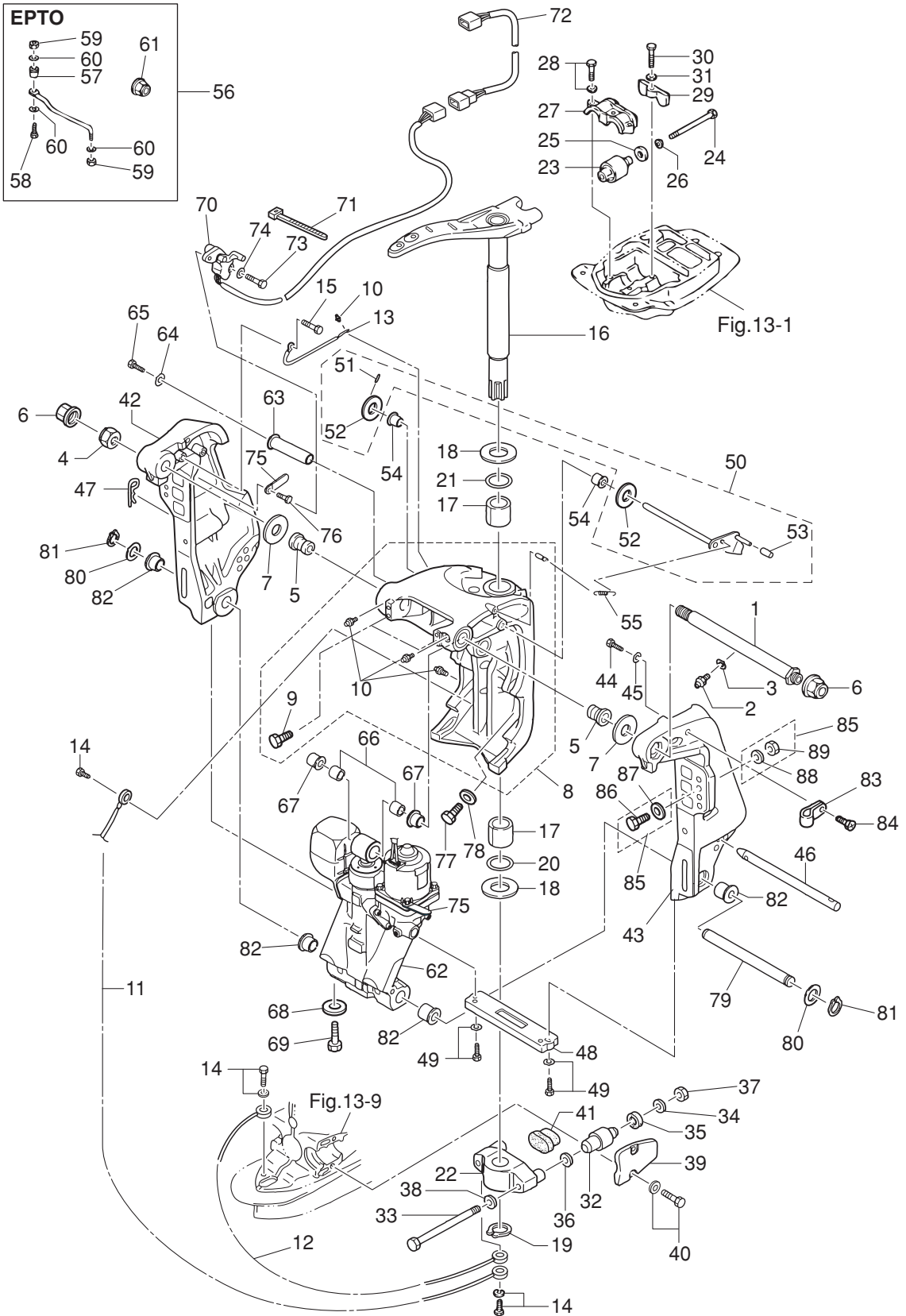
BRACKET (POWER TRIM & TILT)
ブラケット (パワートリム&チルト)



| Ref.No. 見出番号 | Parat No. 部品番号 | Description 部 品 名 | Q'ty/個数 | | Remarks 備 考 |
|-----------------|-------------------|---|---------|------|------------------|
| | | | M80C | M70C | |
| 16-29 | 3B7-61339-0 | DAMPER (UPPER) ダンパ (アッパ) | 1 | 1 | |
| 16-30 | 910103-0625 | BOLT ボルト | 1 | 1 | |
| 16-31 | 3C8-66308-0 | WASHER 6-16-1.5 ワッシャ 6-16-1.5 | 1 | 1 | |
| 16-32 | 353-61302-2 | RUBBER MOUNT (LOWER) ラバマウント (ロウ) | 2 | 2 | |
| 16-33 | 353-61321-3 | BOLT ボルト マウントブラケット | 2 | 2 | |
| 16-34 | 353-61334-0 | WASHER 13-34-3 ワッシャ 13-34-3 | 2 | 2 | |
| 16-35 | 3C7-61338-0 | DAMPER 21-36-5 ダンパ 21-36-5 | 2 | 2 | |
| 16-36 | 353-61315-1 | WASHER 12.2-25-2 ワッシャ マウントブラケット 12.2-25-2 | 2 | 2 | |
| 16-37 | 3B7-61324-0 | NUT 12-P1.5 ナット 12-P1.5 | 2 | 2 | |
| 16-38 | 9402E3-1200 | WASHER ワッシャ | 2 | 2 | |
| 16-39 | 3B7Q61342-0 | MOUNT HOLDING PLATE (LOWER) マウントホールディングプレート (ロウ) | 2 | 2 | Rubber Mount Cap |
| 16-40 | 3N4-61343-0 | BOLT 8-25 ボルト 8-25 | 4 | 4 | |
| 16-41 | 353-61336-0 | DAMPER (LOWER) ダンパ (ロウ) | 1 | 1 | |
| 16-42 | 3E0Q62112-0 | CLAMP BRACKET (R) クランプブラケット (R) | 1 | 1 | Starboard Side |
| 16-43 | 3E0Q62113-1 | CLAMP BRACKET (L) クランプブラケット (L) | 1 | 1 | Port Side |
| 16-44 | 9102E3-1020 | BOLT ボルト | 1 | 1 | |
| 16-45 | 9402E3-1000 | WASHER ワッシャ | 1 | 1 | |
| 16-46 | 3E0-62121-1 | THRUST ROD スラストロッド | 1 | 1 | |
| 16-47 | 3B7-62129-1 | PIN ピン スラストロッド | 1 | 1 | |
| 16-48 | 3C7-60218-2 | ANODE アノード スターンブラケット | 1 | 1 | |
| 16-49 | 910103-6630 | BOLT ボルト | 2 | 2 | |
| 16-50 | 3Y9-62431-1 | TILT STOPPER ASSY チルトストッパアッソ | 1 | 1 | |
| 16-51 | 951403-3516 | * SPRING PIN 3.5-16 * スプリングピン 3.5-16 | 1 | 1 | |
| 16-52 | 3T1-61315-0 | * WASHER 10.5-18-2 * ワッシャ 10.5-18-2 | 2 | 2 | |
| 16-53 | 3Y9-62433-0 | * TILT STOPPER GRIP * チルトストッパグリップ | 1 | 1 | |
| 16-54 | 353-63207-0 | COLLAR 10.2-12-12 カラ 10.2-12-12 | 2 | 2 | |
| 16-55 | 3E0-62473-1 | TILT STOPPER SPRING チルトストッパスプリング | 1 | 1 | |
| 16-56 | 3E0-84905-0 | DRAG LINK ASSY ドラッグリンクアッソ H | 1 | 1 | for EP Type |
| 16-57 | 3E0-84914-0 | * SPACER * スペースドラッグリンク H | 1 | 1 | |

Fig. 16

BRACKET (POWER TRIM & TILT)
 ブラケット (パワートリム&チルト)



| Ref.No. 見出番号 | Parat No. 部品番号 | Description 部 品 名 | Q'ty/個数 | | Remarks 備 考 |
|-----------------|-------------------|--|---------|------|----------------|
| | | | M60C | M70C | |
| 16-58 | 3E0-84917-0 | * BOLT 3/8-50 * ボルト 3/8-50 | 1 | 1 | |
| 16-59 | 353-84918-0 | * NYLON NUT 3/8-24UNF * ナイロナット 3/8-24UNF | 2 | 2 | |
| 16-60 | 353-84916-0 | * WASHER 9.6-18-2 * ワッシャ 9.6-18-2 | 3 | 3 | |
| 16-61 | 3F3-84908-0 | * SEAL RING * シールリング トラッグリンク | 1 | 1 | |
| 16-62 | 3E0-77150-1 | PTT ASSY PTTアッソ | 1 | 1 | see Fig.17 |
| 16-63 | 3C8-77071-1 | CYLINDER PIN (UPPER) シリンダピン (アッパ) | 1 | 1 | |
| 16-64 | 345-05122-1 | WASHER 6.5-23-1.5 ワッシャ 6.5-23-1.5 | 1 | 1 | |
| 16-65 | 9101E3-0612 | BOLT ボルト | 1 | 1 | |
| 16-66 | 3C8-77075-0 | BUSHING 18-24-19 ブッシング 18-24-19 | 2 | 2 | |
| 16-67 | 3E0-77076-0 | BUSHING 18-20-20.5 ブッシング 18-20-20.5 | 2 | 2 | |
| 16-68 | 369-60218-1 | ANODE アノード | 1 | 1 | |
| 16-69 | 910103-5616 | BOLT ボルト | 1 | 1 | |
| 16-70 | 3T1-72574-0 | TRIM SENSOR L=1700 トリムセンサ L=1700 | 1 | 1 | for EPTO Type |
| 16-71 | 353-84398-0 | BAND 100 バンド リードワイヤ 100 | 2 | 2 | for EPTO Type |
| 16-72 | 3T1-72573-0 | EXTENSION CORD (TRIM SENSOR) L=6000 エクステンションコード (トリムセンサ) L=6000 | 1 | 1 | for EPTO Type |
| 16-73 | 910103-0620 | BOLT ボルト | 2 | 2 | for EPTO Type |
| 16-74 | 3C8-66308-0 | WASHER 6-16-1.5 ワッシャ 6-16-1.5 | 2 | 2 | for EPTO Type |
| 16-75 | 3PR-06972-0 | CLAMP 6.5-47.5P クランプ 6.5-47.5P | 1 | 1 | for EPTO Type |
| 16-76 | 910103-0612 | BOLT ボルト | 1 | 1 | for EPTO Type |
| 16-77 | 3B7-77085-1 | BOLT 12-20 P1.75 ボルト 12-20 P1.75 | 2 | 2 | |
| 16-78 | 940103-1200 | WASHER ワッシャ | 2 | 2 | |
| 16-79 | 3E0-77101-1 | CYLINDER PIN (LOWER) シリンダピン (ロウ) | 1 | 1 | |
| 16-80 | 346-62412-1 | WASHER 22.6-30-2 ワッシャ 22.6-30-2 | 2 | 2 | |
| 16-81 | 945103-2200 | C-RING d=22 クリング d=22 | 2 | 2 | |
| 16-82 | 3E0-77103-0 | BUSHING 22-25.4-23.5 ブッシング 22-25.4-23.5 | 4 | 4 | |
| 16-83 | 345-06915-0 | CLAMP 6.5-14L クランプ 6.5-14L | 1 | 1 | |
| 16-84 | 921503-5612 | SCREW スクリュ | 1 | 1 | |
| 16-85 | 3C8-72120-0 | RIGGING BOLT SET リキングボルトセット | 1 | 1 | |
| 16-86 | 3C7-62133-2 | * BOLT 12-105 P1.25 * ボルト 12-105 P1.25 | 4 | 4 | |

Fig. 16

BRACKET (POWER TRIM & TILT)
ブラケット (パワートリム&チルト)

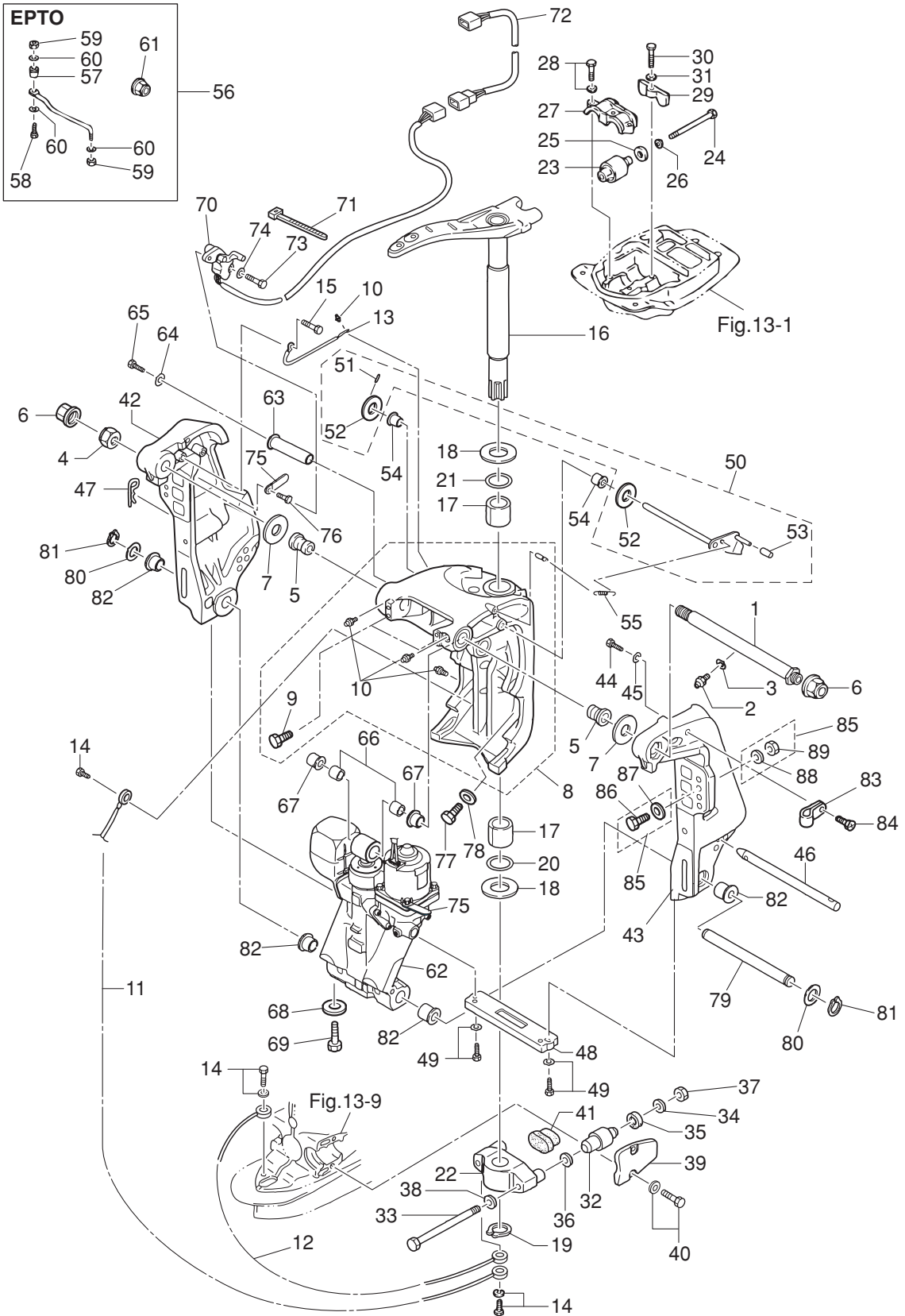
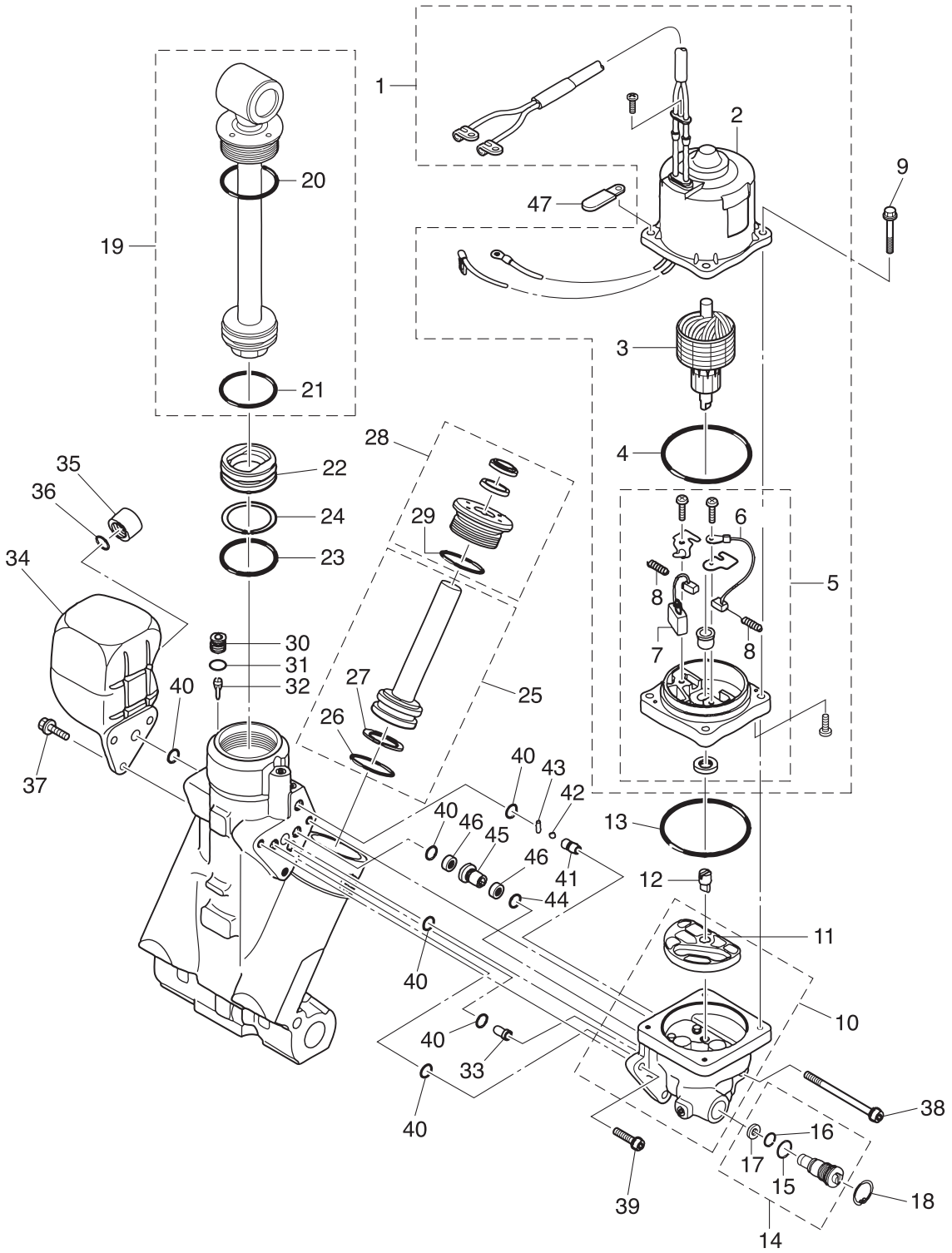


Fig. 17

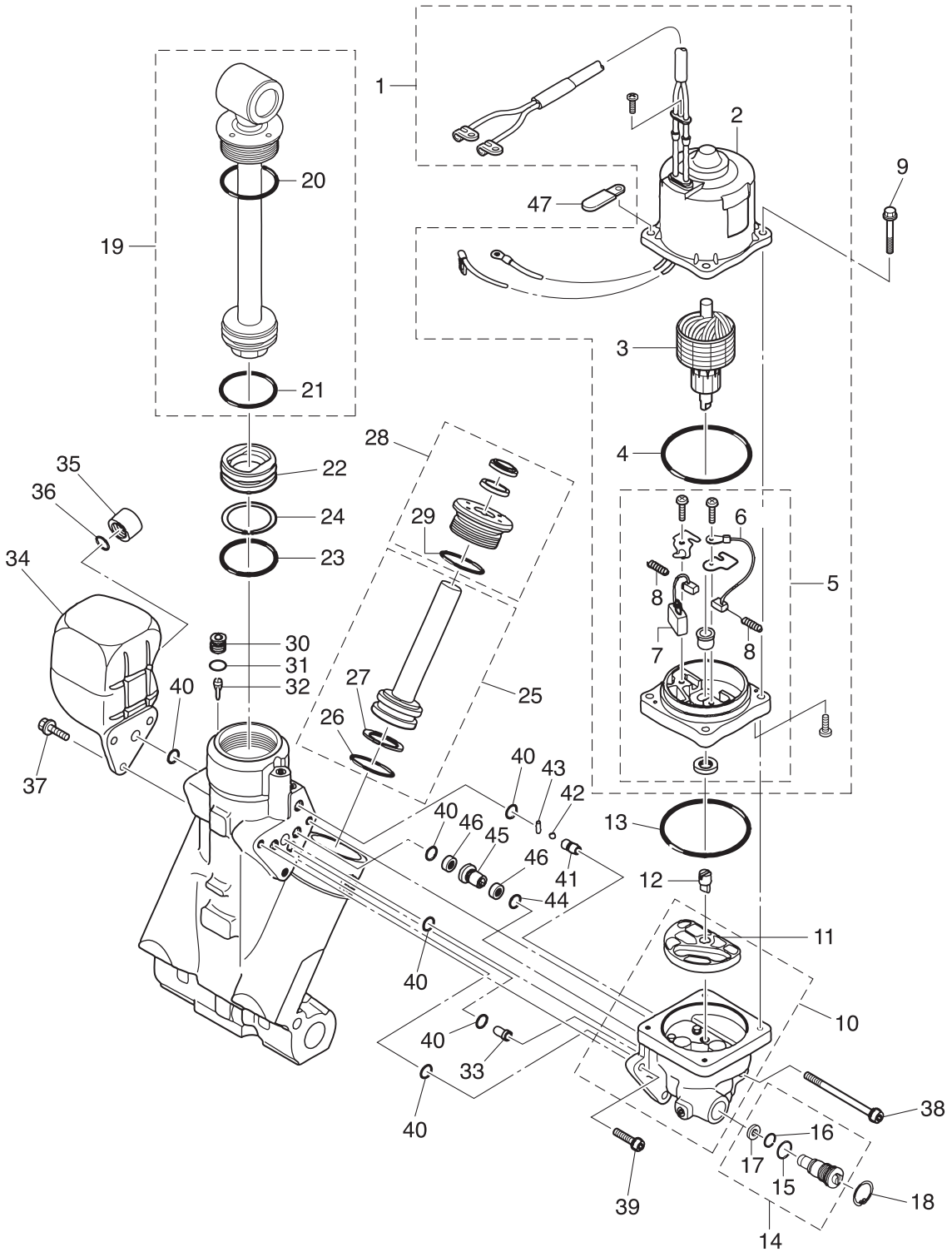
POWER TRIM & TILT
パワートリム&チルト



| Ref.No. 見出番号 | Parat No. 部品番号 | Description 部 品 名 | Q'ty/個数 | | Remarks 備 考 |
|-----------------|-------------------|--------------------------------------|---------|------|----------------|
| | | | M80C | M70C | |
| 17-1 | 3E0-77180-2 | MOTOR ASSY モータアッソ | 1 | 1 | |
| 17-2 | 3E0-77195-0 | * YOKE ASSY * ヨークアッソ | 1 | 1 | |
| 17-3 | 3E0-77190-0 | * ARMATURE ASSY * アーマチュアアッソ | 1 | 1 | |
| 17-4 | 353-77182-1 | * O-RING * オリソグ モータ | 1 | 1 | |
| 17-5 | 3E0-77192-0 | * MOTOR BRACKET ASSY * モータブラケツアッソ | 1 | 1 | |
| 17-6 | 3E0-77183-0 | ** BRUSH ** ブラソ | 1 | 1 | |
| 17-7 | 353-77191-0 | ** BREAKER ** ブレーカ | 1 | 1 | |
| 17-8 | 3E0-77184-0 | ** BRUSH SPRING ** ブラソスプリソグ | 2 | 2 | |
| 17-9 | 3E0-77199-1 | BOLT ボルト | 4 | 4 | |
| 17-10 | 3E0-77430-1 | PUMP ポンプ | 1 | 1 | |
| 17-11 | 3E0-77434-0 | * FILTER * フィルタ B | 1 | 1 | |
| 17-12 | 3E0-77163-0 | COUPLING カップリソグ ポソグ | 1 | 1 | |
| 17-13 | 3B7-77167-0 | O-RING 1.8-69.6 オリソグ 1.8-69.6 | 1 | 1 | |
| 17-14 | 3E0-77176-1 | MANUAL VALVE マニュアルバルブ | 1 | 1 | |
| 17-15 | 3B7-77411-0 | * O-RING * オリソグ | 1 | 1 | |
| 17-16 | 3E0-77407-0 | * O-RING * オリソグ | 1 | 1 | |
| 17-17 | 3E0-77408-0 | * BACK-UP RING * バックアップリソグ | 1 | 1 | |
| 17-18 | 9450E3-1800 | C-RING Cリソグ | 1 | 1 | |
| 17-19 | 3E0-77365-1 | PISTON ROD ASSY ピソストソットアッソ | 1 | 1 | |
| 17-20 | 3E0-77383-0 | * O-RING * オリソグ | 1 | 1 | |
| 17-21 | 3B7-77375-0 | * O-RING * オリソグ | 1 | 1 | |
| 17-22 | 3B7-77377-1 | FREE PISTON フリーピソストソ | 1 | 1 | |
| 17-23 | 3B7-77375-0 | O-RING オリソグ | 1 | 1 | |
| 17-24 | 3B7-77376-0 | BACK-UP RING バックアップリソグ | 1 | 1 | |
| 17-25 | 3E0-77388-0 | TRIM PISTON ASSY トリソピソストソアッソ | 2 | 2 | |
| 17-26 | 3B7-77392-0 | * O-RING * オリソグ | 1 | 1 | |
| 17-27 | 3B7-77393-0 | * BACK-UP RING * バックアップリソグ | 1 | 1 | |
| 17-28 | 3E0-77395-0 | ROD GUIDE SUB-ASSY ソットガイソサブアッソトリソ | 2 | 2 | |
| 17-29 | 3E0-77398-0 | * O-RING * オリソグ | 1 | 1 | |

Fig. 17

POWER TRIM & TILT
パワートリム&チルト



| Ref.No. 見出番号 | Parat No. 部品番号 | Description 部 品 名 | Q'ty/個数 | | Remarks 備 考 |
|-----------------|-------------------|-------------------------|---------|-------|----------------|
| | | | M/00C | M/70C | |
| 17-30 | 3E0-77472-1 | PLUG プラグ | 1 | 1 | |
| 17-31 | 3B7-77179-0 | O-RING リング | 1 | 1 | |
| 17-32 | 3E0-77475-0 | FILTER フィルタ | 1 | 1 | |
| 17-33 | 3E0-77479-0 | ORIFICE オリフィス | 1 | 1 | |
| 17-34 | 3E0-77165-0 | RESERVE TANK リザーブタンク | 1 | 1 | |
| 17-35 | 3E0-77168-0 | CAP キャップ | 1 | 1 | |
| 17-36 | 3E0-77169-0 | O-RING リング | 1 | 1 | |
| 17-37 | 3E0-77159-1 | BOLT ボルト | 3 | 3 | |
| 17-38 | 3E0-77431-1 | BOLT ボルト | 1 | 1 | |
| 17-39 | 3E0-77432-1 | BOLT ボルト | 2 | 2 | |
| 17-40 | 3E0-77167-0 | O-RING リング | 6 | 6 | |
| 17-41 | 3E0-77557-0 | ORIFICE オリフィス | 1 | 1 | |
| 17-42 | 3E0-77558-0 | BALL ボール | 1 | 1 | |
| 17-43 | 3E0-77559-0 | PIN ピン | 1 | 1 | |
| 17-44 | 3B7-77169-0 | O-RING リング | 1 | 1 | |
| 17-45 | 3E0-77453-0 | VALVE SEAT バルブシート | 1 | 1 | |
| 17-46 | 3E0-77456-0 | FILTER フィルタ | 2 | 2 | |
| 17-47 | 3PR-06972-0 | CLAMP クランプ | 1 | 1 | for EPTO Type |
| | | | | | |
| | | | | | |
| | | | | | |
| | | | | | |
| | | | | | |
| | | | | | |
| | | | | | |
| | | | | | |
| | | | | | |
| | | | | | |
| | | | | | |
| | | | | | |
| | | | | | |
| | | | | | |
| | | | | | |
| | | | | | |
| | | | | | |
| | | | | | |
| | | | | | |
| | | | | | |

Fig. 18

GAS SHOCK ABSORBER (MFG)
ガスショックアブソーバ (MFG)

Fig.16

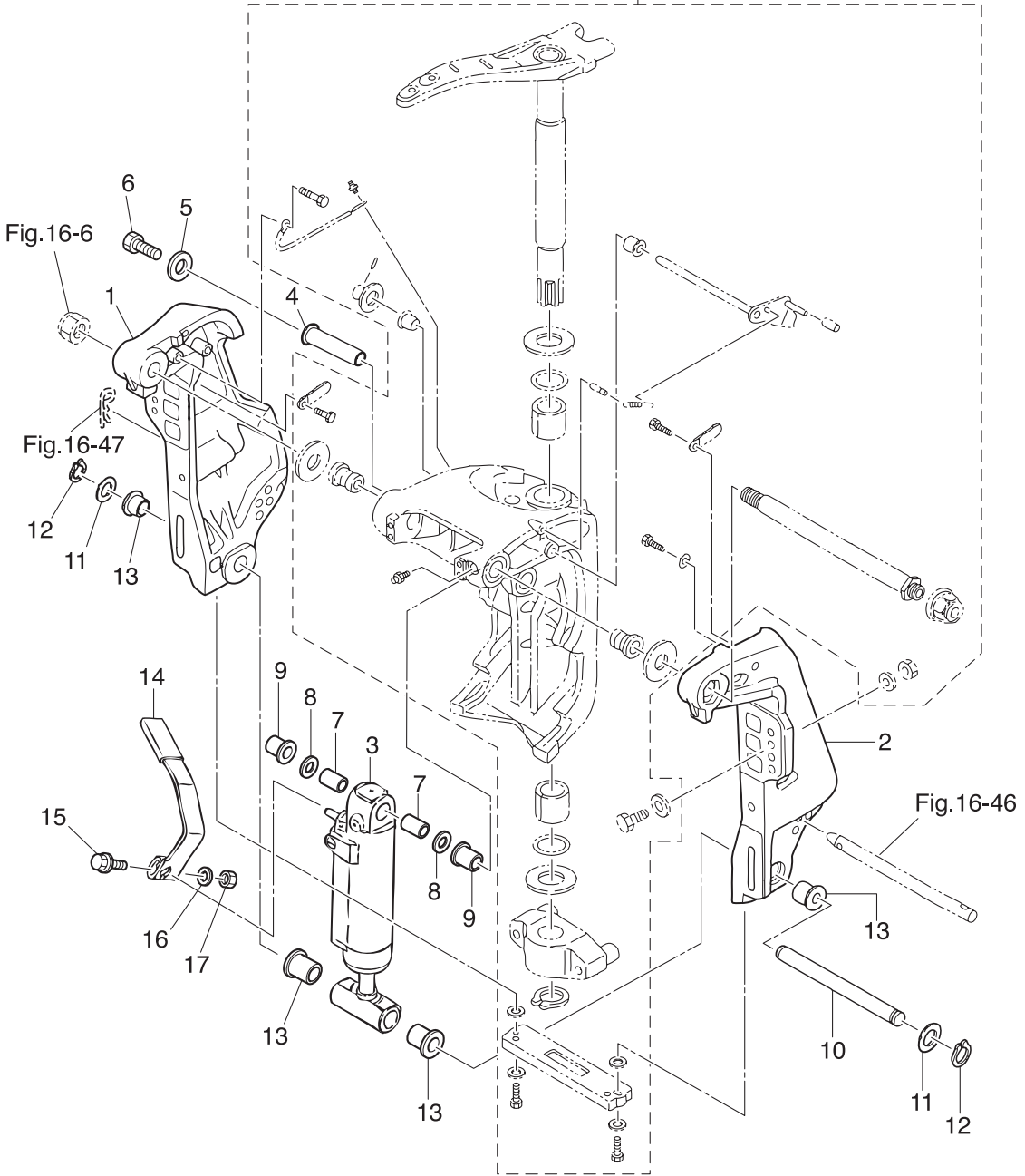
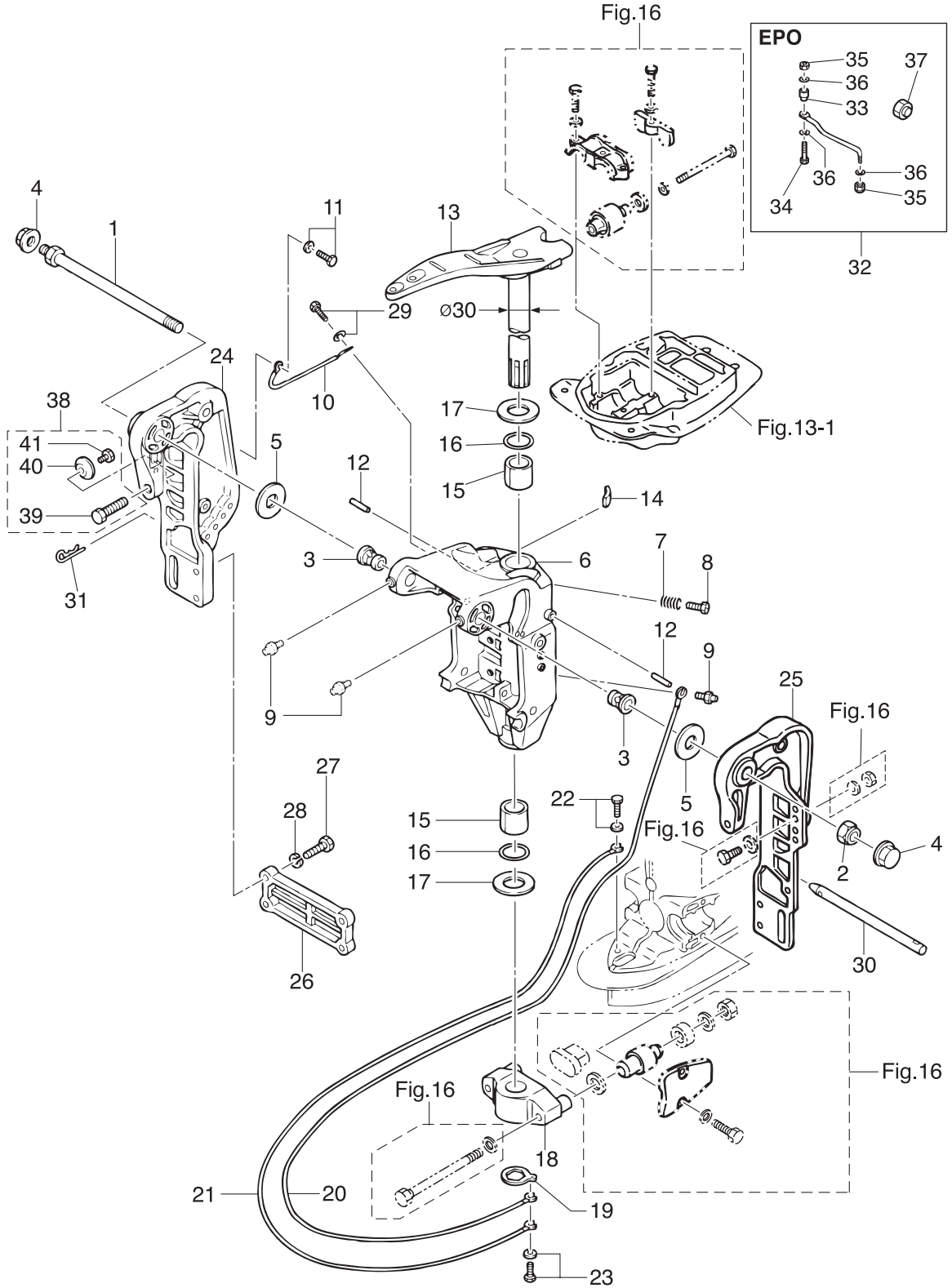


Fig. 19

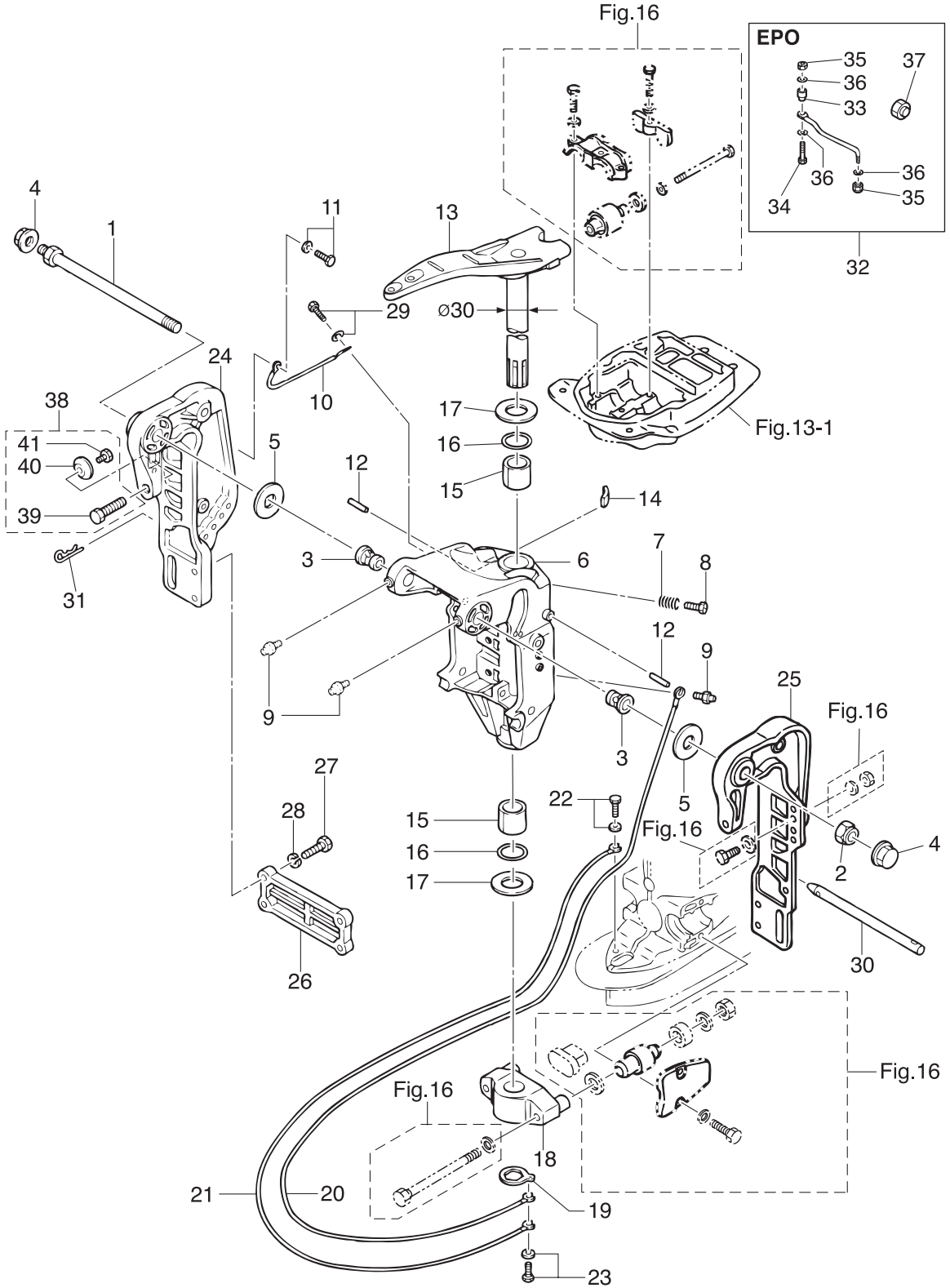
BRACKET (MANUAL) EFO/EPO MODEL
ブラケット (マニュアル) EFO/EPO モデル



| Ref.No. 見出番号 | Parat No. 部品番号 | Description 部 品 名 | Q'ty/個数 | | Remarks 備 考 |
|-----------------|-------------------|--|---------|------|---------------------------------------|
| | | | M80C | M70C | |
| 19-1 | 3N4-62191-0 | SWIVEL BRACKET SHAFT ASSY スィベルブラケットシャフトアッソ (ステンコート) | 1 | 1 | |
| 19-2 | 346-62124-1 | NYLON NUT 7/8-14 ナイロンナット 7/8-14 | 1 | 1 | |
| 19-3 | 3A3-62126-0 | BUSHING 22.5-25.4-27 ブッシング 22.5-25.4-27 | 2 | 2 | |
| 19-4 | 346-62127-0 | CAP NUT キャップナット ブラケットボルト | 2 | 2 | |
| 19-5 | 353-62116-1 | WASHER 22.5-54-1 ワッシャ 22.5-54-1 | 2 | 2 | |
| 19-6 | 353Q62312-3 | SWIVEL BRACKET スィベルブラケット | 1 | 1 | |
| 19-7 | 346-62421-1 | FRICTION SPRING フリクションスプリング | 1 | 1 | |
| 19-8 | 9101E3-0830 | BOLT ボルト | 1 | 1 | |
| 19-9 | 344-67177-1 | GREASE FITTING グリスフィッティング | 3 | 3 | |
| 19-10 | 3A3-62396-1 | GROUND L=110 グラント (アースワイヤ) L=110 | 1 | 1 | Swivel Bracket -Clamp Bracket |
| 19-11 | 910103-5612 | BOLT ボルト | 1 | 1 | |
| 19-12 | 951103-0536 | PARALLEL PIN パラレルピン | 2 | 2 | |
| 19-13 | 353Q62010-1 | STEERING SHAFT ASSY φ30 ステアリングシャフトアッソ φ30 | 1 | 1 | |
| 19-14 | 345-62441-0 | FRICTION PIECE フリクションピース | 1 | 1 | |
| 19-15 | 353-62417-0 | BUSHING 30-36-41 ブッシング ブラケットシャフト 30-36-41 | 2 | 2 | |
| 19-16 | 353-62415-0 | O-RING 3.5-29.7 リング ブラケットシャフト 3.5-29.7 | 2 | 2 | |
| 19-17 | 353-62423-1 | THRUST PLATE (UPPER) 31-50-2 スラストプレート (アッパ) 31-50-2 | 2 | 2 | |
| 19-18 | 3F3Q61410-1 | MOUNT BRACKET マウントブラケット | 1 | 1 | |
| 19-19 | 353-61412-0 | LOCK PLATE ロックプレート ブラケット | 1 | 1 | |
| 19-20 | 3A3-62396-1 | GROUND L=110 グラント (アースワイヤ) L=110 | 1 | 1 | Mount Bracket -Swivel Bracket |
| 19-21 | 3A3-62396-1 | GROUND L=110 グラント (アースワイヤ) L=110 | 1 | 1 | Mount Bracket -Drive Shaft Housing |
| 19-22 | 910103-5612 | BOLT ボルト | 1 | 1 | |
| 19-23 | 910103-5612 | BOLT ボルト | 1 | 1 | |
| 19-24 | 353Q62112-5 | CLAMP BRACKET (R) クランプブラケット (R) | 1 | 1 | Starboard Side |
| 19-25 | 353Q62113-3 | CLAMP BRACKET (L) クランプブラケット (L) | 1 | 1 | Port Side |
| 19-26 | 353Q62114-1 | PLATE プレート クランプブラケット | 1 | 1 | |
| 19-27 | 911103-1035 | BOLT 10-P1.25 ボルト 10-P1.25 | 4 | 4 | |
| 19-28 | 941303-1000 | SPRING WASHER スプリングワッシャ | 4 | 4 | |
| 19-29 | 9101E3-5612 | BOLT ボルト | 1 | 1 | |

Fig. 19

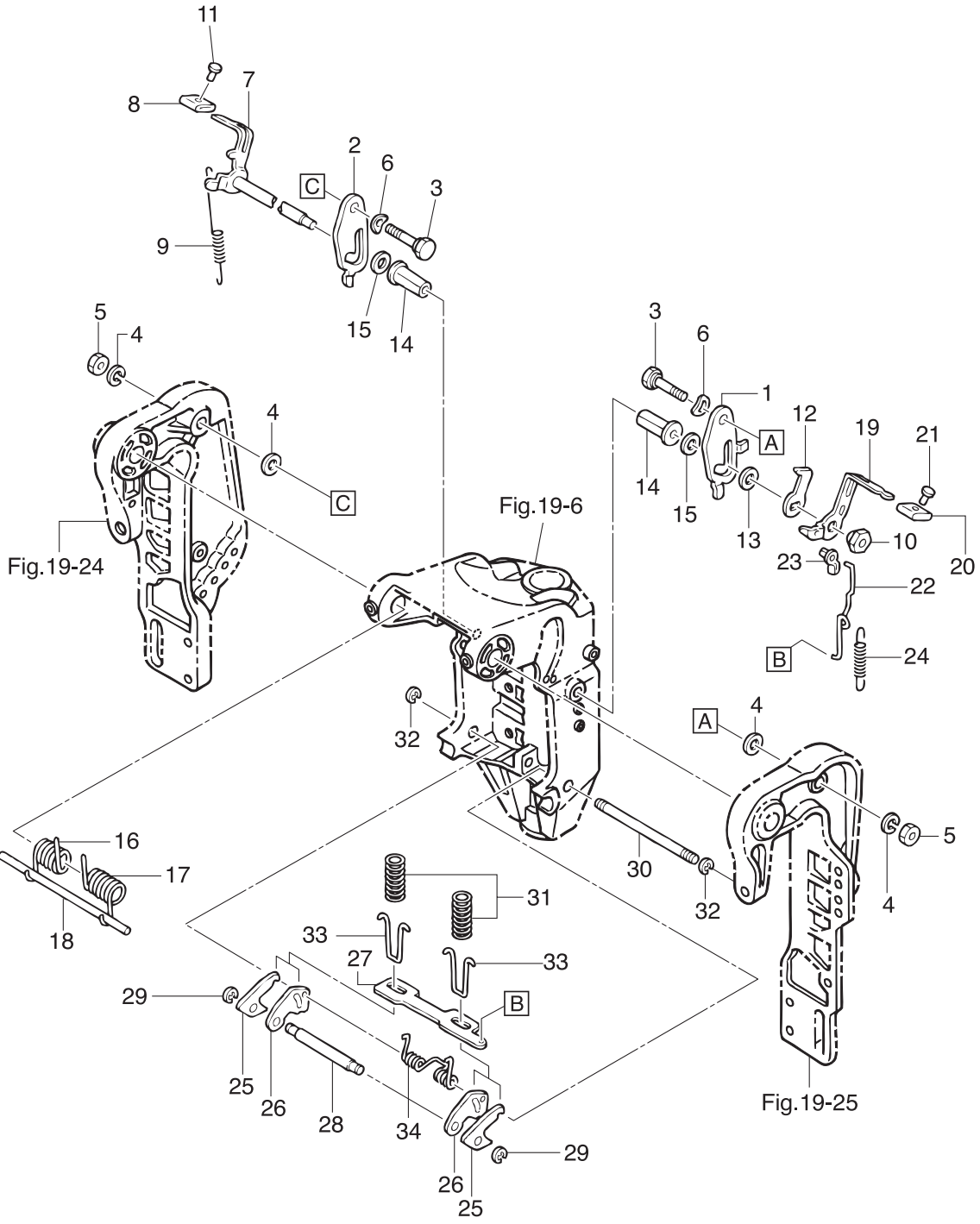
BRACKET (MANUAL) EFO/EPO MODEL
ブラケット (マニュアル) EFO/EPO モデル



| Ref.No. 見出番号 | Parat No. 部品番号 | Description 部 品 名 | Q'ty/個数 | | Remarks 備 考 |
|-----------------|-------------------|--|---------|------|----------------|
| | | | M80C | M70C | |
| 19-30 | 3A3-62121-1 | THRUST ROD スラストロッド | 1 | 1 | |
| 19-31 | 3B7-62129-1 | PIN ピン スラストロッド | 1 | 1 | |
| 19-32 | 3B7-84905-1 | DRAG LINK ASSY ドレッジリンクアッシ D | 1 | | for EPO Type |
| 19-33 | 3B7-84914-0 | * SPACER * スパ-サ | 1 | | |
| 19-34 | 3B7-84917-0 | * BOLT 3/8-55 * ボルト 3/8-55 | 1 | | |
| 19-35 | 353-84918-0 | * NYLON NUT 3/8-24UNF * ナイロンナット 3/8-24UNF | 2 | | |
| 19-36 | 353-84916-0 | * WASHER 9.6-18-2 * ワッシャ 9.6-18-2 | 3 | | |
| 19-37 | 3F3-84908-0 | * SEAL RING * シールリング ドレッジリンク | 1 | | |
| 19-38 | 3N4-77217-0 | CLAMP SCREW KIT クランプスクリュキット | 2 | 2 | |
| 19-39 | 3N4-62106-0 | * CLAMP SCREW * クランプスクリュ | 1 | 1 | |
| 19-40 | 332-62101-1 | * CLAMP SCREW PAD * クランプスクリュパット | 1 | 1 | |
| 19-41 | 3C8-62107-0 | * SHOULDER BOLT * ショルダボルト | 1 | 1 | |
| | | | | | |
| | | | | | |
| | | | | | |
| | | | | | |
| | | | | | |
| | | | | | |
| | | | | | |
| | | | | | |
| | | | | | |
| | | | | | |
| | | | | | |
| | | | | | |
| | | | | | |
| | | | | | |
| | | | | | |
| | | | | | |
| | | | | | |
| | | | | | |
| | | | | | |
| | | | | | |
| | | | | | |
| | | | | | |
| | | | | | |
| | | | | | |

Fig. 20

MANUAL TILT (EFO/EPO MODEL)
マニュアルチルト (EFO/EPO モデル)



| Ref.No. 見出番号 | Parat No. 部品番号 | Description 部 品 名 | Q'ty/個数 | | Remarks 備 考 |
|-----------------|-------------------|--|---------|------|----------------|
| | | | M60C | M70C | |
| 20-1 | 353-62454-1 | TILT STOPPER (L) チルトストッパ° (L) | 1 | 1 | |
| 20-2 | 353-62451-1 | TILT STOPPER (R) チルトストッパ° (R) | 1 | 1 | |
| 20-3 | 353-62452-1 | BOLT ボルト チルトストッパ° | 2 | 2 | |
| 20-4 | 9401E3-1200 | WASHER ワッシャ | 4 | 4 | |
| 20-5 | 931103-1200 | NUT ナット | 2 | 2 | |
| 20-6 | 941403-1800 | WAVE WASHER d=18 ウェーブワッシャ d=18 | 2 | 2 | |
| 20-7 | 3F3-62431-0 | REVERSE LOCK LEVER (R) リバースロックレバ° (R) | 1 | 1 | |
| 20-8 | 353-66333-0 | REVERSE LOCK LEVER GRIP リバースロックレバ°グリップ° | 1 | 1 | |
| 20-9 | 353-62434-0 | SPRING スプリング チルトレバ° | 1 | 1 | |
| 20-10 | 353-62456-0 | NUT ナット チルトレバ° | 1 | 1 | |
| 20-11 | 346-66334-0 | STOPPER ストッパ° リバースロックレバ°グリップ° | 1 | 1 | |
| 20-12 | 353-62436-0 | TILT STOPPER LEVER チルトストッパ°レバ° | 1 | 1 | |
| 20-13 | 334-61315-0 | WASHER 10.5-22.3 ワッシャ 10.5-22.3 | 1 | 1 | |
| 20-14 | 353-62135-0 | BUSHING 12.2-16-46 ブッシング° ヒボット 12.2-16-46 | 2 | 2 | |
| 20-15 | 353-62136-0 | WASHER 12.5-30-0.5 ワッシャ 12.5-30-0.5 | 2 | 2 | |
| 20-16 | 353-62141-1 | TILT ASSISTANT SPRING (R) チルトアシスタントスプリング° (R) | 1 | 1 | |
| 20-17 | 353-62142-1 | TILT ASSISTANT SPRING (L) チルトアシスタントスプリング° (L) | 1 | 1 | |
| 20-18 | 353-62143-0 | TILT ASSISTANT SHAFT チルトアシスタントシャフト | 1 | 1 | |
| 20-19 | 3F3-66311-0 | REVERSE LOCK LEVER リバースロックレバ° | 1 | 1 | |
| 20-20 | 346-66333-0 | REVERSE LOCK LEVER GRIP リバースロックレバ°グリップ° | 1 | 1 | |
| 20-21 | 346-66334-0 | STOPPER ストッパ° リバースロックレバ°グリップ° | 1 | 1 | |
| 20-22 | 353-66312-0 | REVERSE LOCK LINK リバースロックリンク | 1 | 1 | |
| 20-23 | 345-05223-1 | ROD SNAP 3.5-2 ロッドスナップ° 3.5-2 | 1 | 1 | |
| 20-24 | 353-66323-0 | REVERSE LOCK LEVER SPRING リバースロックレバ°スプリング° | 1 | 1 | |
| 20-25 | 353-66322-1 | REVERSE LOCK リバースロック | 2 | 2 | |
| 20-26 | 353-66313-1 | REVERSE LOCK ARM リバースロックアーム | 2 | 2 | |
| 20-27 | 353-66327-0 | REVERSE LOCK PLATE リバースロックプレート | 1 | 1 | |
| 20-28 | 353-66314-0 | PIN ピン | 1 | 1 | |
| 20-29 | 945303-0400 | E-RING d=4 Eリング° d=4 | 2 | 2 | |

Fig. 20

MANUAL TILT (EFO/EPO MODEL)
マニュアルチルト (EFO/EPO モデル)

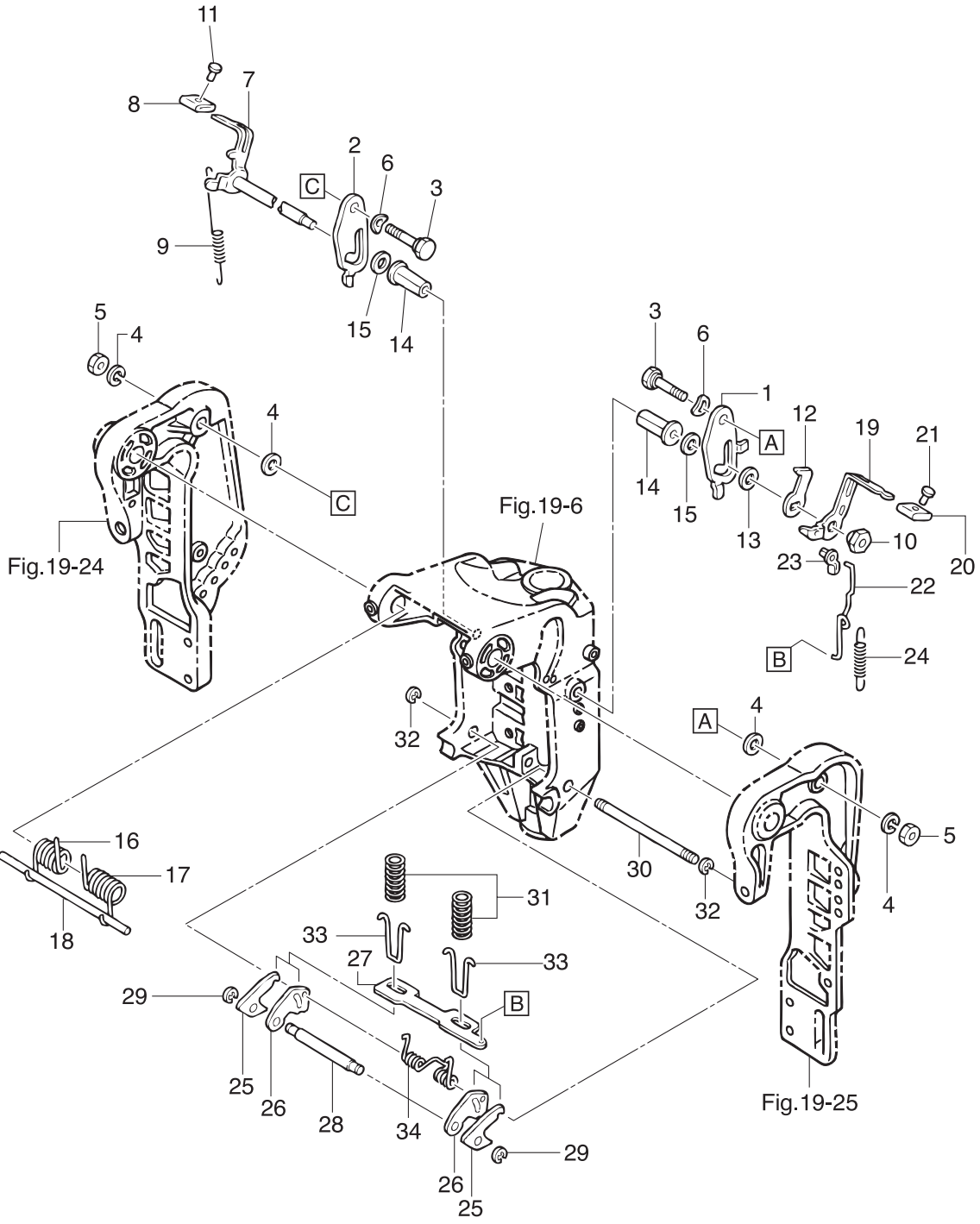
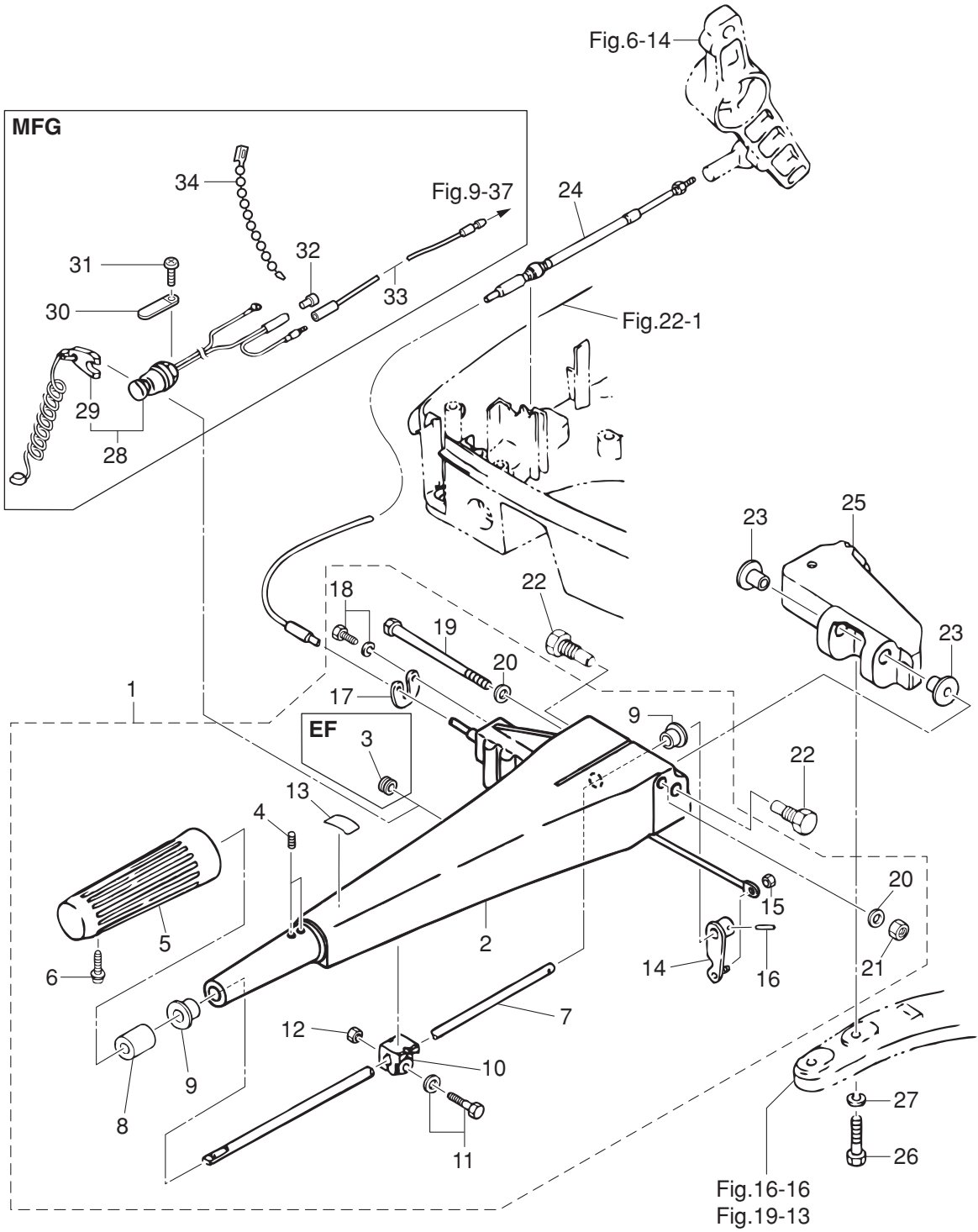


Fig. 21

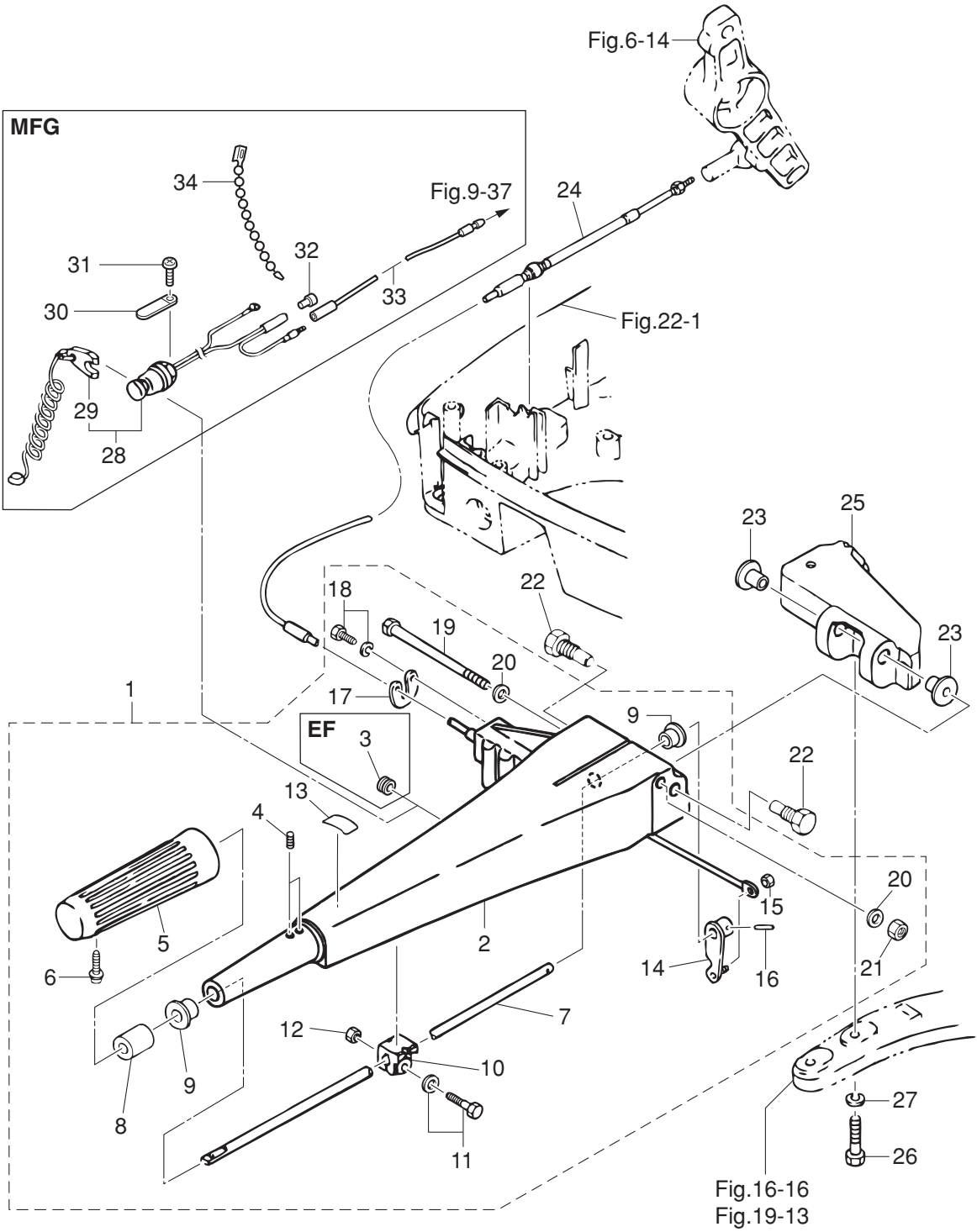
TILLER HANDLE
ティラハンドル



| Ref.No. 見出番号 | Parat No. 部品番号 | Description 部 品 名 | Q'ty/個数 | | Remarks 備 考 |
|-----------------|-------------------|--|---------|------|----------------------------------|
| | | | M60C | M70C | |
| 21-1 | 1 | 3N4Q63005-2 TILLER HANDLE SUB-ASSY テイルハンドルサブアッソ | 1 | 1 | for EF Type with Grommet |
| 21-1 | 2 | 3N5Q63005-2 TILLER HANDLE SUB-ASSY テイルハンドルサブアッソ | | 1 | for MFG.M70CX without Grommet |
| 21-2 | | 3F5Q63011-1 * TILLER HANDLE * テイルハンドル A | 1 | 1 | |
| 21-3 | | 345-67117-0 * GROMMET 17-2.7 * グロメット 17-2.7 | 1 | 1 | for EF Type |
| 21-4 | | 353-63029-0 * SCREW * スクリュー ハンドルクリップストッ | 2 | 2 | |
| 21-5 | | 350-63012-2 * GRIP * グリップ | 1 | 1 | |
| 21-6 | | 920803-0520 * SCREW * スクリュー | 1 | 1 | |
| 21-7 | | 3B7-63041-0 * THROTTLE SHAFT * スロットルシャフト | 1 | 1 | |
| 21-8 | | 345-63048-0 * THROTTLE SHAFT DAMPER * スロットルシャフトダンパ A | 1 | 1 | |
| 21-9 | | 350-63046-0 * BUSHING 8.4-10-11 * フッソング 8.4-10-11 | 2 | 2 | |
| 21-10 | | 3B2-63035-1 * FRICTION PIECE * フリクションピース | 1 | 1 | |
| 21-11 | | 910103-5620 * BOLT * ボルト | 1 | 1 | |
| 21-12 | | 930103-0600 * NUT * ナット | 1 | 1 | |
| 21-13 | | 369-72019-1 * THROTTLE DECAL * スロットルデカール | 1 | 1 | |
| 21-14 | | 3B7-63068-0 * LEVER * レバ - スロットルシャフト | 1 | 1 | |
| 21-15 | | 930403-0400 * NYLON NUT 4-P0.7 * ナイロンナット 4-P0.7 | 1 | 1 | |
| 21-16 | | 951403-0316 * SPRING PIN 3-16 * スプリングピン 3-16 | 1 | 1 | |
| 21-17 | | 3B7-63604-0 * THROTTLE CABLE HOLDER * スロットルケーブルホルダ | 1 | 1 | |
| 21-18 | | 9101E3-5512 * BOLT * ボルト | 2 | 2 | |
| 21-19 | | 3B7-63203-1 * BOLT 8-105 * ボルト 8-105 | 1 | 1 | |
| 21-20 | | 9401E3-0800 * WASHER * ワッシャ | 2 | 2 | |
| 21-21 | | 930403-0800 * NYLON NUT 8-P1.25 * ナイロンナット 8-P1.25 | 1 | 1 | |
| 21-22 | | 353-63201-2 BOLT ボルト ハンドル A | 2 | 2 | |
| 21-23 | | 353-63207-0 COLLAR 10.2-12-12 カラ 10.2-12-12 | 2 | 2 | |
| 21-24 | | 3F3-63600-1 THROTTLE WIRE スロットルワイヤ | 1 | 1 | |
| 21-25 | | 3B7Q63051-1 STEERING BRACKET ステアリングブラケット B | 1 | 1 | |
| 21-26 | | 9161F4-0845 BOLT ボルト | 2 | 2 | |
| 21-27 | | 941303-0800 SPRING WASHER スプリングワッシャ | 2 | 2 | |
| 21-28 | | 3C8-06820-0 STOP SWITCH ASSY ストップスイッチアッソ | | 1 | for MFG Type M70CX |

Fig. 21

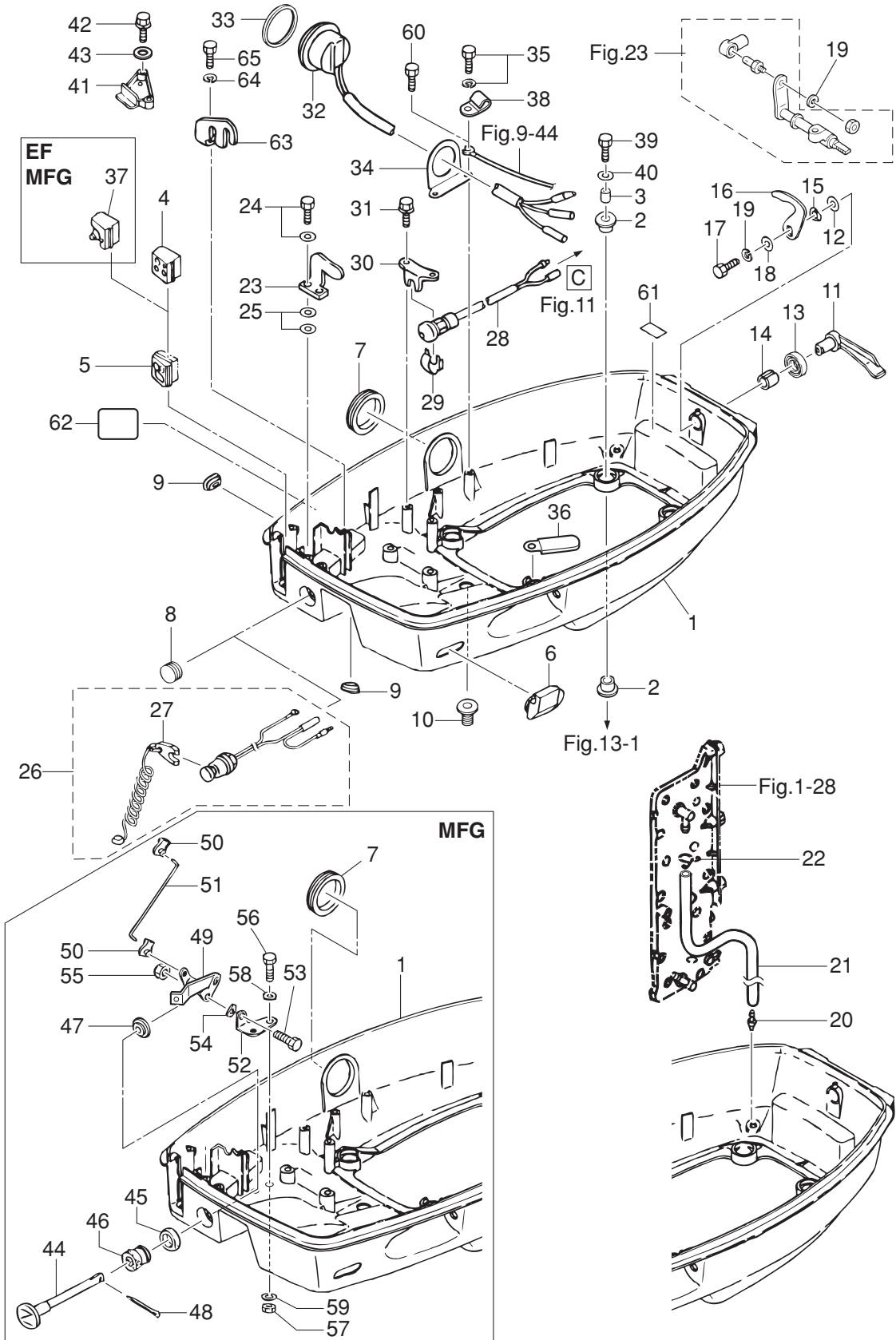
TILLER HANDLE
ティラハンドル



| Ref.No. 見出番号 | Parat No. 部品番号 | Description 部品名 | Q'ty/個数 | | Remarks 備考 |
|-----------------|-------------------|---|---------|-------|-----------------------------|
| | | | M70C | M70CX | |
| 21-29 | 353-06821-0 | * STOP SWITCH LANYARD ASSY * ストップスイッチランヤードアッシー | | 1 | |
| 21-30 | 336-06973-0 | CLAMP 6-9.5L クランプ 6-9.5L | | 1 | for MFG Type M70CX |
| 21-31 | 9215E3-0612 | SCREW スクリュー | | 1 | for MFG Type M70CX |
| 21-32 | 3A3-76037-0 | CABLE TERMINAL PLUG ケーブルターミナルプラグ | | 1 | for MFG Type M70CX |
| 21-33 | 3F5-06982-0 | STOP SWITCH ASSIST CORD ストップスイッチアシストコード(フラウン) | | 1 | Brown for MFG Type.M70CX |
| 21-34 | 336-76091-0 | LEAD WIRE BAND 100 リードワイヤバンド 100 | | 1 | for MFG Type M70CX |
| | | | | | |
| | | | | | |
| | | | | | |
| | | | | | |
| | | | | | |
| | | | | | |
| | | | | | |
| | | | | | |
| | | | | | |
| | | | | | |
| | | | | | |
| | | | | | |
| | | | | | |
| | | | | | |
| | | | | | |
| | | | | | |
| | | | | | |
| | | | | | |
| | | | | | |
| | | | | | |
| | | | | | |
| | | | | | |
| | | | | | |
| | | | | | |
| | | | | | |
| | | | | | |
| | | | | | |
| | | | | | |
| | | | | | |
| | | | | | |
| | | | | | |
| | | | | | |
| | | | | | |
| | | | | | |
| | | | | | |
| | | | | | |
| | | | | | |

Fig. 22

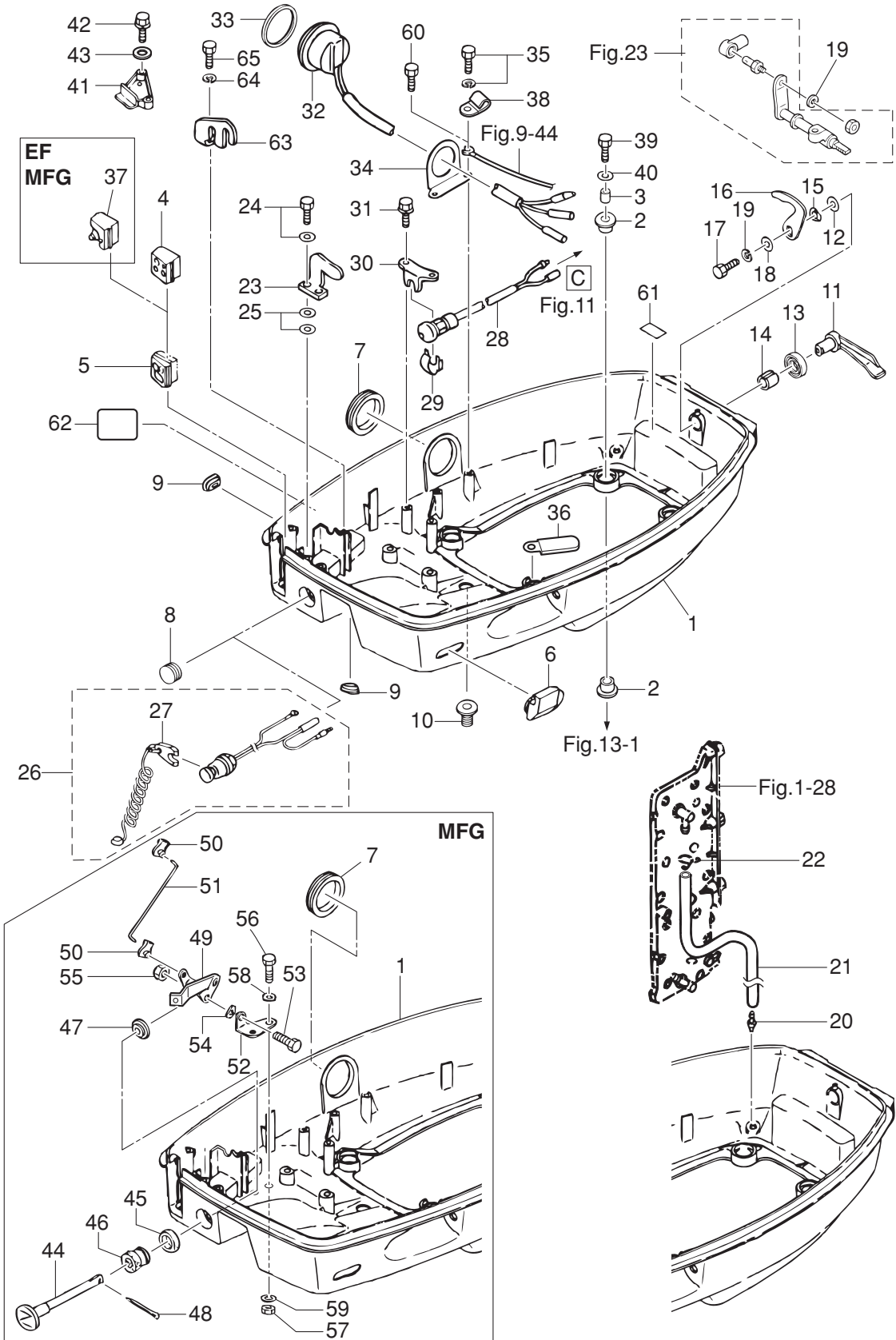
BOTTOM COWL
ボトムカウル



| Ref.No. 見出番号 | Parat No. 部品番号 | Description 部 品 名 | Q'ty/個数 | | Remarks 備 考 |
|-----------------|-------------------|---|---------|------|---------------------------------|
| | | | M60C | M70C | |
| 22-1 | 3F3Q67100-1 | BOTTOM COWL ボトムカウル | 1 | 1 | |
| 22-2 | 345-67113-0 | MOUNT 12-18-2.5 マウント 12-18-2.5 | 8 | 8 | |
| 22-3 | 3C7-67114-1 | SPACER 8.4-12-17 スペーサ 8.4-12-17 | 4 | 4 | |
| 22-4 | 3F3-83732-0 | GROMMET グロメット リモコンケーブル | 1 | 1 | for EP Type |
| 22-5 | 3F3-76116-0 | GROMMET グロメット コード | 1 | 1 | |
| 22-6 | 3B7-77156-0 | GROMMET グロメット PTTコード | 1 | 1 | |
| 22-7 | 3F3-72618-0 | GROMMET グロメット PTTスイッチ | 1 | 1 | except PTT Model |
| 22-8 | 345-67117-0 | GROMMET 17-2.7 グロメット 17-2.7 | 1 | 1 | for EP Type |
| 22-9 | 3B2-63624-0 | GROMMET グロメット スロットルホール | 2 | 2 | |
| 22-10 | 345-66226-0 | GROMMET 17-3 グロメット 17-3 | 1 | 1 | |
| 22-11 | 3C8Q67141-0 | HOOK LEVER フックレバー | 1 | 1 | |
| 22-12 | 3C8-67146-0 | WASHER 14-22-1 ワッシャ 14-22-1 | 1 | 1 | |
| 22-13 | 338-67147-0 | SEAL RING 13.8-22-3.7 シールリング 13.8-22-3.7 | 1 | 1 | |
| 22-14 | 369-67105-0 | HOOK LEVER BUSHING フックレバーブッシング | 1 | 1 | |
| 22-15 | 941403-1400 | WAVE WASHER d=14 ウェーブワッシャ d=14 | 1 | 1 | |
| 22-16 | 3C8-67142-1 | COVER HOOK カバーフック | 1 | 1 | |
| 22-17 | 910103-0612 | BOLT ボルト | 1 | 1 | |
| 22-18 | 3C8-66308-0 | WASHER 6-16-1.5 ワッシャ 6-16-1.5 | 1 | 1 | |
| 22-19 | 941303-0600 | SPRING WASHER スプリングワッシャ | 2 | 2 | Cover Hook Shift Lever Shaft |
| 22-20 | 3BA-01138-0 | NIPPLE ニップル ウォータ | 1 | 1 | |
| 22-21 | 98AB-50-480 | HOSE ホース | 1 | 1 | 98AB-501000 |
| 22-22 | 338-02215-0 | CLIP φ10 クリップ φ10 | 1 | 1 | |
| 22-23 | 353-67512-0 | COVER STAY (FRONT) カバーステー (フロント) | 1 | 1 | |
| 22-24 | 910103-6618 | BOLT ボルト | 2 | 2 | |
| 22-25 | 940103-0600 | WASHER ワッシャ | 4 | 4 | |
| 22-26 | 3C8-06820-0 | STOP SWITCH ASSY ストップスイッチアッシー | 1 | 1 | for EF Type |
| 22-27 | 353-06821-0 | * STOP SWITCH LANYARD ASSY * ストップスイッチランヤードアッシー | 1 | 1 | |
| 22-28 | 3C8-76080-1 | NEUTRAL SWITCH ニュートラルスイッチ | 1 | 1 | for EF Type |
| 22-29 | 398-76083-0 | NEUTRAL SWITCH ACTUATOR ニュートラルスイッチアクチエータ | 1 | 1 | for EF Type |

Fig. 22

BOTTOM COWL
ボトムカウル



| Ref.No. 見出番号 | Parat No. 部品番号 | Description 部 品 名 | Q'ty/個数 | | Remarks 備 考 |
|-----------------|-------------------|---|---------|------|---------------------------------|
| | | | M60C | M70C | |
| 22-30 | 3A3-76081-1 | NEUTRAL SWITCH BRACKET ニュートラルスイッチブラケット | 1 | 1 | for EF Type |
| 22-31 | 910103-6616 | BOLT ボルト | 1 | 1 | for EF Type |
| 22-32 | 3F3-72615-0 | PTT SWITCH ASSY PTTスイッチアッセン | 1 | 1 | for PTT Model |
| 22-33 | 3F3-72616-1 | GASKET ガスケット PTTスイッチ | 1 | 1 | for PTT Model |
| 22-34 | 3F3-72617-1 | PTT SWITCH ASSY BRACKET PTTスイッチアッセンブラケット | 1 | 1 | for PTT Model |
| 22-35 | 910103-6614 | BOLT ボルト | 2 | 2 | for PTT Model |
| 22-36 | 3PR-06972-0 | CLAMP 6.5-47.5P クランプ 6.5-47.5P | 1 | 1 | |
| 22-37 | 3F3-66226-0 | GROMMET グロメット シフトロッド | 1 | 1 | for EF Type & MFG Type M70CX |
| 22-38 | 345-06971-0 | CLAMP 9-12U クランプ 9-12U | 1 | 1 | for PTT Type |
| 22-39 | 9101E3-0835 | BOLT ボルト | 4 | 4 | |
| 22-40 | 3B7-63730-0 | WASHER 8.5-24-1.5 ワッシャ 8.5-24-1.5 | 4 | 4 | |
| 22-41 | 3F3Q76118-0 | CLAMP クランプ | 1 | 1 | |
| 22-42 | 910103-6625 | BOLT ボルト | 2 | 2 | |
| 22-43 | 940103-0600 | WASHER ワッシャ | 2 | 2 | |
| 22-44 | 346-67151-1 | CHOKE ROD チョークロッド | | 1 | for MFG Type M70CX |
| 22-45 | 3F5-67104-0 | SPACER スペーサ チョークソレノイド | | 1 | for MFG Type M70CX |
| 22-46 | 346-67104-0 | CHOKE ROD BUSHING チョークロッドブッシング | | 1 | for MFG Type M70CX |
| 22-47 | 346-63721-0 | BUSHING 6.2-16-5 ブッシング 6.2-16-5 | | 1 | for MFG Type M70CX |
| 22-48 | 951503-0212 | SPLIT PIN 2-12 スプリットピン 2-12 | | 1 | for MFG Type M70CX |
| 22-49 | 3F5-67152-0 | CHOKE LEVER チョークレバー | | 1 | for MFG Type M70CX |
| 22-50 | 346-67196-1 | ROD SNAP 3-B ロッドスナップ 3-B | | 2 | for MFG Type M70CX |
| 22-51 | 3F5-67192-1 | CHOKE ROD 3-67.5 チョークロッド 3-67.5 | | 1 | for MFG Type M70CX |
| 22-52 | 346-67153-0 | CHOKE LEVER BRACKET チョークレバーブラケット | | 1 | for MFG Type M70CX |
| 22-53 | 910103-0614 | BOLT ボルト | | 1 | for MFG Type M70CX |
| 22-54 | 941403-0600 | WAVE WASHER d=6 ウェーブワッシャ d=6 | | 1 | for MFG Type M70CX |
| 22-55 | 930403-0600 | NYLON NUT 6-P1.0 ナイロンナット 6-P1.0 | | 1 | for MFG Type M70CX |
| 22-56 | 910103-0614 | BOLT ボルト | | 2 | for MFG Type M70CX |
| 22-57 | 930103-0600 | NUT ナット | | 2 | for MFG Type M70CX |
| 22-58 | 941303-0600 | SPRING WASHER スプリングワッシャ | | 2 | for MFG Type M70CX |

Fig. 22

BOTTOM COWL
ボトムカウル

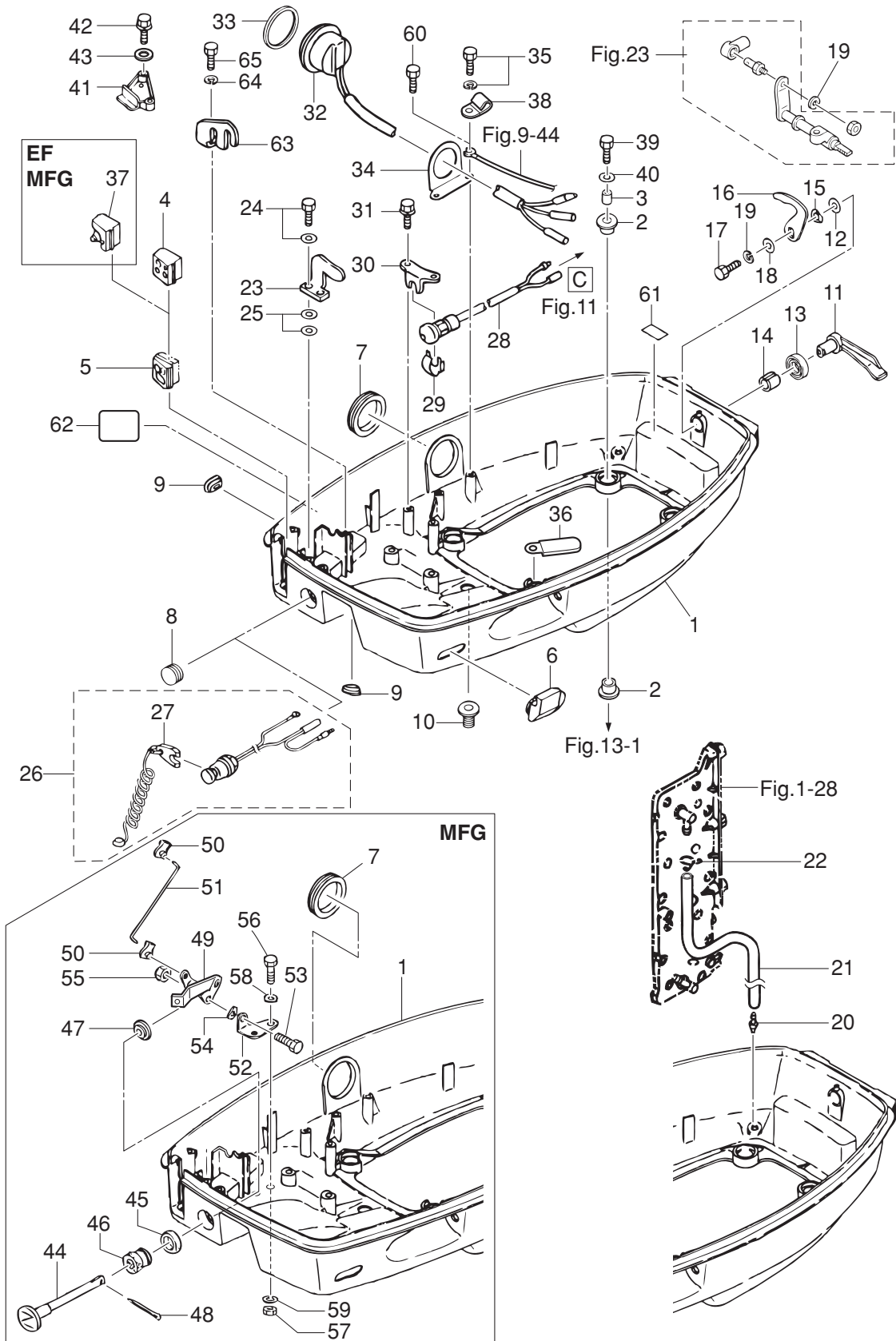
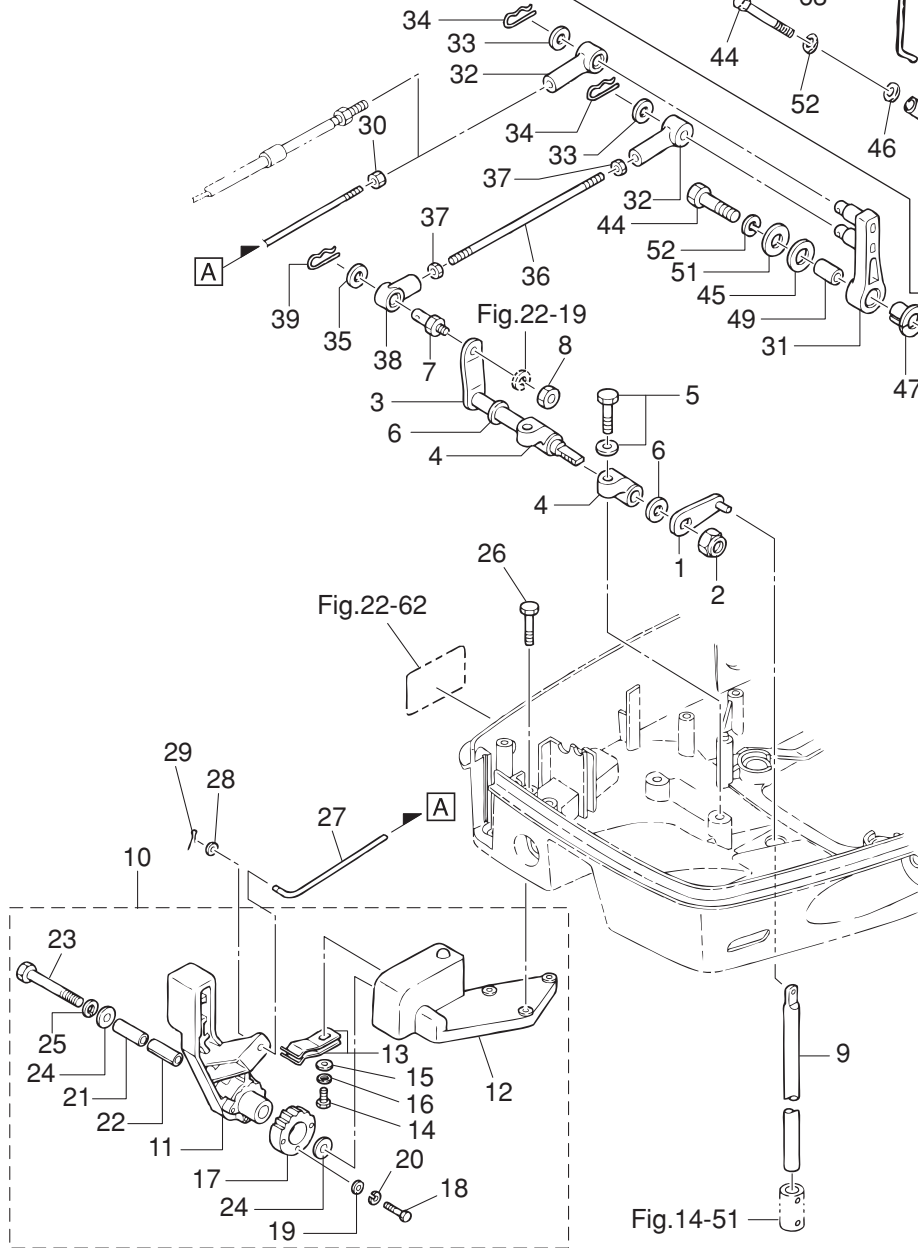
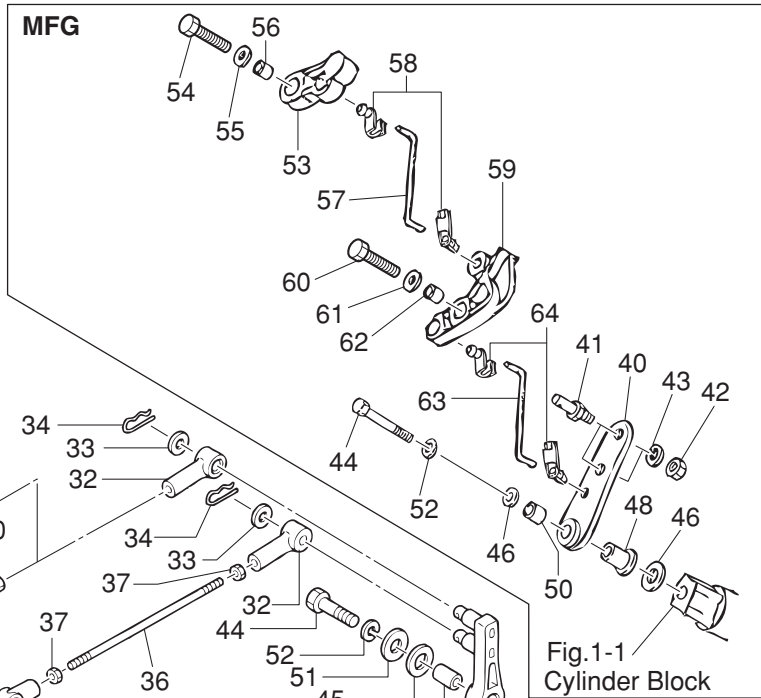


Fig. 23

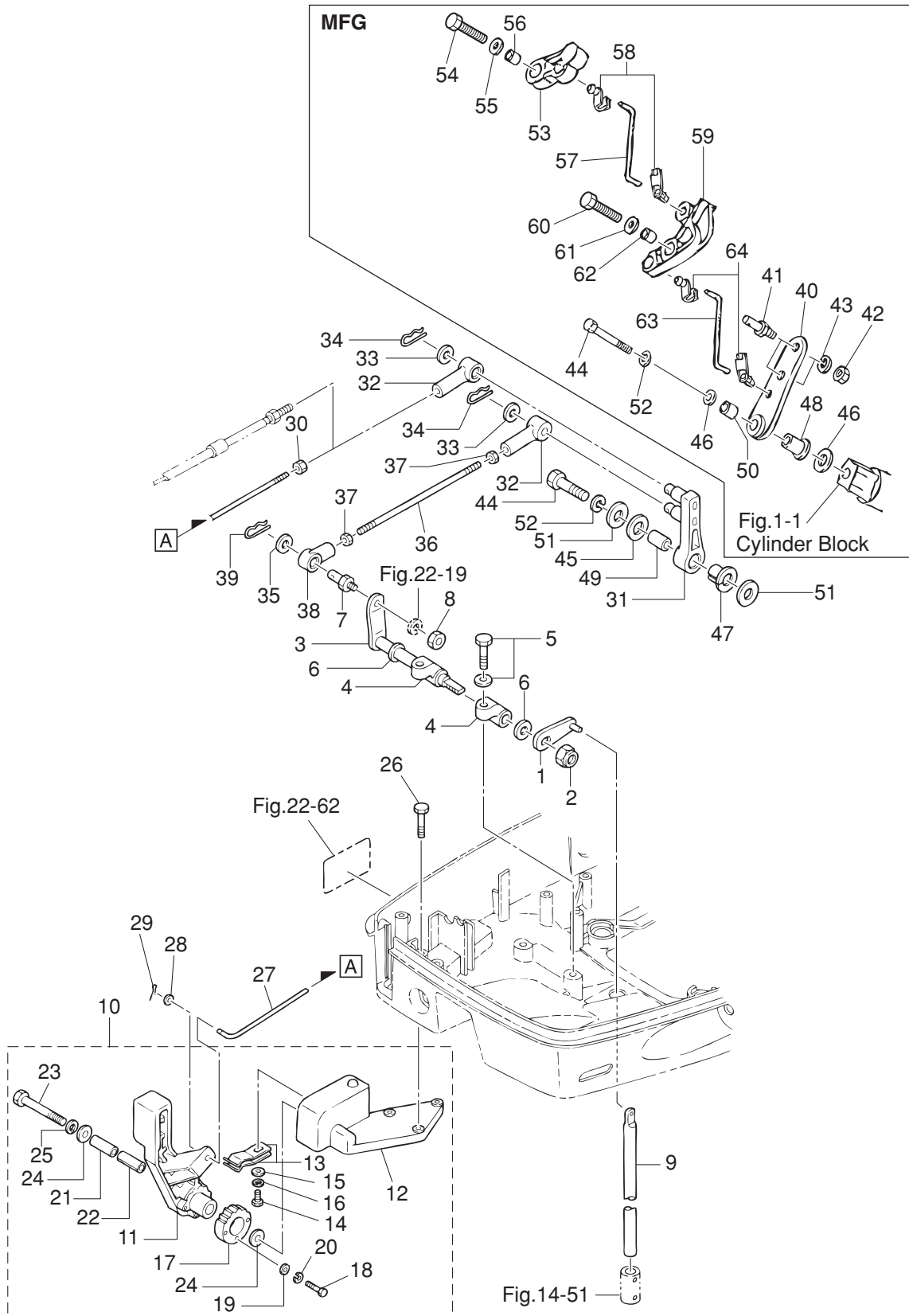
SHIFT
シフト



| Ref.No. 見出番号 | Parat No. 部品番号 | Description 部 品 名 | Q'ty/個数 | | Remarks 備 考 |
|-----------------|-------------------|---|---------|------|--------------------------|
| | | | M60C | M70C | |
| 23-1 | 3T9-66110-0 | SHIFT ROD LEVER シフトロッドレバー | 1 | 1 | |
| 23-2 | 930403-1000 | NYLON NUT 10-P1.5 ナイロンナット 10-P1.5 | 1 | 1 | |
| 23-3 | 3B7-66225-0 | SHIFT LEVER SHAFT シフトレバーシャフト | 1 | 1 | |
| 23-4 | 353-66145-1 | HOLDER ホルダ シフトレバーシャフト | 2 | 2 | |
| 23-5 | 3T1-60108-0 | PRE-COATED BOLT 8-25 プレコートボルト 8-25 | 2 | 2 | |
| 23-6 | 332-61315-0 | WASHER 10.5-18-1.5 ワッシャ 10.5-18-1.5 | 2 | 2 | |
| 23-7 | 353-83728-1 | PIN ピン ケーブル | 1 | 1 | |
| 23-8 | 930103-0600 | NUT ナット | 1 | 1 | |
| 23-9 | 353-66215-1 | SHIFT ROD (L) シフトロッド (L) | 1 | 1 | |
| 23-10 | 3B7Q80403-0 | SHIFT LEVER COMPLETE シフトレバーコンプリート | 1 | 1 | for EF/MFG Type M70CX |
| 23-11 | 3B7Q66110-0 | * SHIFT LEVER * シフトレバー | 1 | 1 | |
| 23-12 | 3B7Q66115-0 | * SHIFT LEVER STOP BRACKET * シフトレバーストップブラケット | 1 | 1 | |
| 23-13 | 3B2-66113-0 | * SHIFT LEVER STOPPER * シフトレバーストップ | 2 | 2 | |
| 23-14 | 910103-0616 | * BOLT * ボルト | 1 | 1 | |
| 23-15 | 940103-0600 | * WASHER * ワッシャ | 1 | 1 | |
| 23-16 | 941303-0600 | * SPRING WASHER * スプリングワッシャ | 1 | 1 | |
| 23-17 | 3B7-66121-0 | * SHIFT LEVER STOPPER * シフトレバーストップ | 1 | 1 | |
| 23-18 | 910103-0420 | * BOLT * ボルト | 3 | 3 | |
| 23-19 | 940103-0400 | * WASHER * ワッシャ | 3 | 3 | |
| 23-20 | 941303-0400 | * SPRING WASHER * スプリングワッシャ | 3 | 3 | |
| 23-21 | 3B7-66124-0 | * COLLAR 8.1-10.5-31.7 * カラー 8.1-10.5-31.7 | 1 | 1 | |
| 23-22 | 346-62437-0 | * BUSHING 10.2-12-29.5 * ブッシング 10.2-12-29.5 | 1 | 1 | |
| 23-23 | 910103-0855 | * BOLT * ボルト | 1 | 1 | |
| 23-24 | 940103-0800 | * WASHER * ワッシャ | 2 | 2 | |
| 23-25 | 941303-0800 | * SPRING WASHER * スプリングワッシャ | 1 | 1 | |
| 23-26 | 910103-5620 | BOLT ボルト | 3 | 3 | for EF/MFG Type M70CX |
| 23-27 | 3F3-66134-0 | SHIFT LEVER ROD シフトレバーロッド | 1 | 1 | for EF/MFG Type M70CX |
| 23-28 | 940103-0500 | WASHER ワッシャ | 1 | 1 | for EF/MFG Type M70CX |
| 23-29 | 951503-0212 | SPLIT PIN 2-12 スプリットピン 2-12 | 1 | 1 | for EF/MFG Type M70CX |

Fig. 23

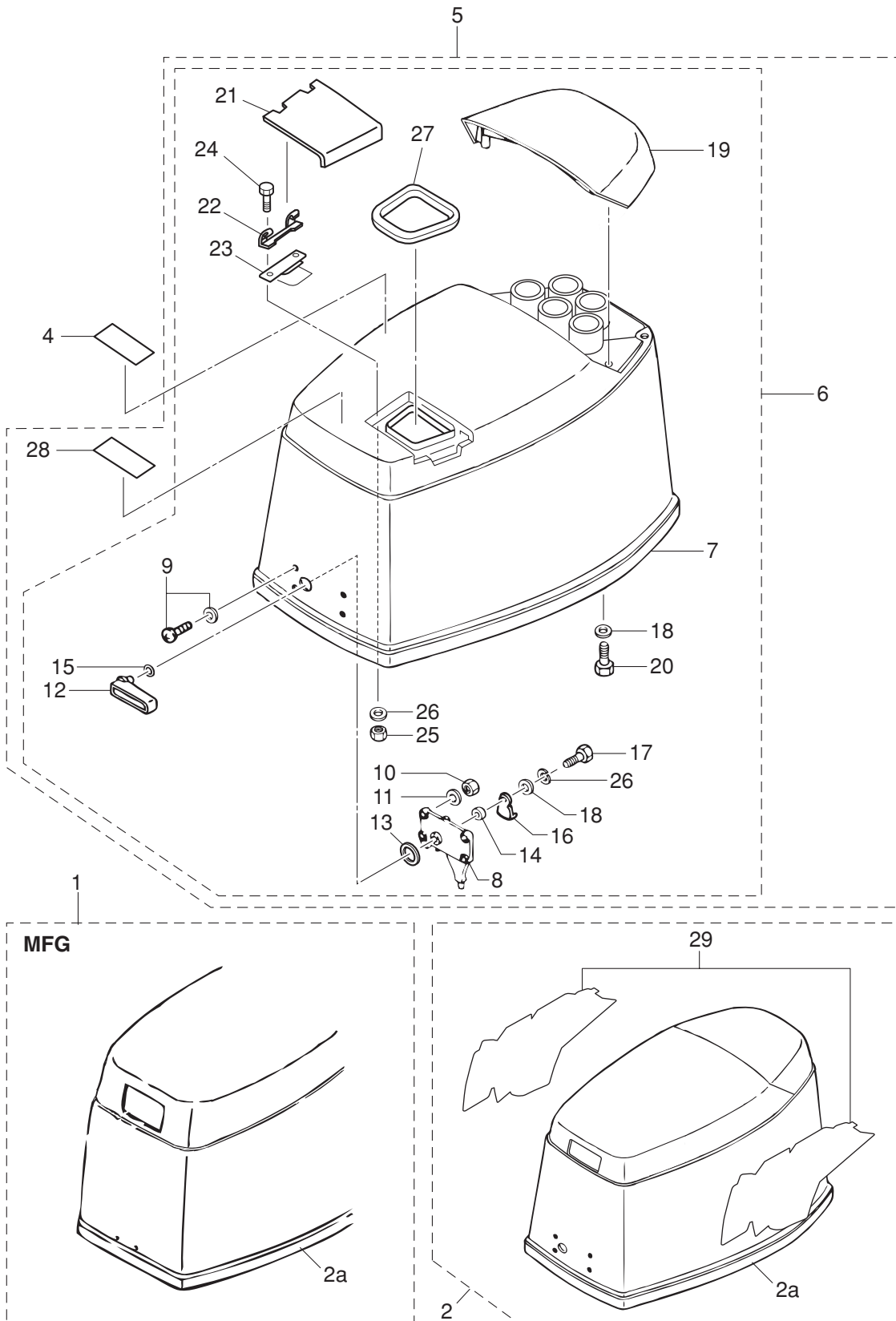
SHIFT
シフト



| Ref.No. 見出番号 | Parat No. 部品番号 | Description 部 品 名 | Q'ty/個数 | | Remarks 備 考 |
|-----------------|-------------------|--|---------|------|--------------------------|
| | | | M60C | M70C | |
| 23-30 | 3B2-83865-0 | NUT 10-32UNF ナット 10-32UNF | 1 | 1 | for EF/MFG Type M70CX |
| 23-31 | 3B7-66122-2 | SHIFT ARM シフトアーム | 1 | 1 | for EF/EP Type |
| 23-32 | 3B7-83715-2 | CABLE JOINT ケーブルジョイント | 2 | 2 | |
| 23-33 | 3AA-83719-0 | WASHER 8.5-18-1.6 ワッシャ 8.5-18-1.6 | 2 | 2 | |
| 23-34 | 951603-0800 | SNAP PIN d=8 スナップピン d=8 | 2 | 2 | |
| 23-35 | 3AA-83719-0 | WASHER 8.5-18-1.6 ワッシャ 8.5-18-1.6 | 1 | 1 | |
| 23-36 | 3F3-05222-0 | STARTER LOCK ROD 5-70 スタータロックロッド 5-70 | 1 | 1 | |
| 23-37 | 3B2-83865-0 | NUT 10-32UNF ナット 10-32UNF | 2 | 2 | |
| 23-38 | 3A3-83715-0 | CABLE JOINT ケーブルジョイント | 1 | 1 | |
| 23-39 | 951603-0800 | SNAP PIN d=8 スナップピン d=8 | 1 | 1 | |
| 23-40 | 3F5-66122-0 | SHIFT ARM シフトアーム | | 1 | for MFG Type M70CX |
| 23-41 | 3F5-83728-0 | PIN ピンケーブル | | 2 | for MFG Type M70CX |
| 23-42 | 930103-0600 | NUT ナット | | 2 | for MFG Type M70CX |
| 23-43 | 941303-0600 | SPRING WASHER スプリングワッシャ | | 2 | for MFG Type M70CX |
| 23-44 | 910103-0835 | BOLT ボルト | 1 | 1 | |
| 23-45 | 3B7-63731-0 | WASHER 12.5-24-1 ワッシャ 12.5-24-1 | 1 | 1 | for EF/EP Type |
| 23-46 | 940103-0800 | * WASHER * ワッシャ | | 2 | for MFG Type M70CX |
| 23-47 | 3B7-63713-0 | BUSHING 12-14-15.5 ブッシング 12-14-15.5 | 1 | 1 | for EF/EP Type |
| 23-48 | 345-05212-0 | BUSHING 10-10.9-11 ブッシング 10-10.9-11 | | 1 | for MFG Type M70CX |
| 23-49 | 3B7-63732-1 | COLLAR 8.4-12-17 カラー 8.4-12-17 | 1 | 1 | for EF/EP Type |
| 23-50 | 348-05232-0 | COLLAR 8-10-13 カラー 8-10-13 | | 1 | for MFG Type M70CX |
| 23-51 | 3B7-63730-0 | WASHER 8.5-24-1.5 ワッシャ 8.5-24-1.5 | 2 | 2 | for EF/EP Type |
| 23-52 | 941303-0800 | * SPRING WASHER * スプリングワッシャ | 1 | 1 | |
| 23-53 | 3C8-05211-0 | STARTER LOCK ARM スタータロックアーム | | 1 | for MFG Type M70CX |
| 23-54 | 9101F4-0625 | BOLT ボルト | | 1 | for MFG Type M70CX |
| 23-55 | 940103-0600 | WASHER ワッシャ | | 1 | for MFG Type M70CX |
| 23-56 | 353-76079-0 | COLLAR 6.2-9-9.3 カラー 6.2-9-9.3 | | 1 | for MFG Type M70CX |
| 23-57 | 3F5-05222-0 | STARTER LOCK ROD 3.5-51 スタータロックロッド 3.5-51 | | 1 | for MFG Type M70CX |
| 23-58 | 3C8-05223-0 | ROD SNAP 3.5-4 ロッドスナップ B 3.5-4 | | 2 | for MFG Type M70CX |

Fig. 24

TOP COWL
トップカウル



| Ref.No. 見出番号 | Parat No. 部品番号 | Description 部 品 名 | Q'ty/個数 | | Remarks 備 考 |
|-----------------|-------------------|---|---------|------|-----------------------------------|
| | | | M60C | M70C | |
| 24-1 | 1 | 3F5Q67510-5 TOP COWL ASSY トップカウルアッソ | | 1 | for MFG Type |
| 24-2 | | 3N4Q67640-3 * TOP COWL SUB-ASSY * トップカウルサブアッソ | | 1 | Recoil Statrtter |
| 24-2a | | 3PN-67501-0 * TOP COWL SEAL * トップカウルシール | | 1 | for MFG Type M70CX |
| 24-4 | | 3T1-72043-0 OIL CAUTION DECAL オイルコーションデカール | 1 | 1 | for EF/EP Type |
| 24-5 | | 3N4Q67645-2 TOP COWL ASSY トップカウルアッソ | 1 | 1 | for EF/EP Type |
| 24-6 | | 3N5Q67640-0 * TOP COWL SUB-ASSY * トップカウルサブアッソ | 1 | 1 | Electric |
| 24-7 | | 3F3-67501-0 ** TOP COWL SEAL L=1700 ** トップカウルシール L=1700 | 1 | 1 | |
| 24-8 | | 353-67517-1 ** LOCATING BRACKET ** ロケーテイング ブラケツト | 1 | 1 | |
| 24-9 | | 921703-5520 ** SCREW ** スクリユ | 4 | 4 | |
| 24-10 | | 930103-0500 ** NUT ** ナツト | 4 | 4 | |
| 24-11 | | 941303-0500 ** SPRING WASHER ** スプリングワッソヤ | 4 | 4 | |
| 24-12 | | 353Q67141-0 ** HOOK LEVER ** フックレバ | 1 | 1 | |
| 24-13 | | 353-67147-1 ** SEAL RING ** シールリング | 1 | 1 | |
| 24-14 | | 353-67105-0 ** HOOK LEVER BUSHING 12-14-12 ** フックレバ | 1 | 1 | |
| 24-15 | | 338-62435-0 ** O-RING 1.5-9.5 ** オリング 1.5-9.5 | 1 | 1 | |
| 24-16 | | 353-67142-1 ** COVER HOOK ** カバ | 1 | 1 | |
| 24-17 | | 910103-0616 ** BOLT ** ボルト | 1 | 1 | |
| 24-18 | | 3C8-66308-0 ** WASHER 6-16-1.5 ** ワッソヤ 6-16-1.5 | 5 | 5 | Tilt Handl Hook Lever |
| 24-19 | | 3F3Q67521-2 ** TILT HANDLE (M70C/60C) ** チルトハンドル (M70C/60C) | 1 | 1 | |
| 24-20 | | 910103-0630 ** BOLT ** ボルト | 4 | 4 | |
| 24-21 | | 3E3Q67210-1 ** FILLER LID ** フイラリツト | 1 | 1 | |
| 24-22 | | 3B7-67211-0 ** FILLER LID HINGE ** フイラリツトヒンジ | 1 | 1 | |
| 24-23 | | 3C8-67212-1 ** SPRING ** スプリング フイラリツト | 1 | 1 | |
| 24-24 | | 910103-0614 ** BOLT ** ボルト | 2 | 2 | |
| 24-25 | | 930103-0600 ** NUT ** ナツト | 2 | 2 | |
| 24-26 | 1 | 941303-0600 SPRING WASHER スプリングワッソヤ | | 1 | Hook Lever for MFG Type, M70CX |
| 24-26 | 2 | 941303-0600 ** SPRING WASHER ** スプリングワッソヤ | 3 | 3 | Hook Lever Filler Lid |
| 24-27 | | 3F3-67213-1 ** SEAL L=263 ** シール ラバ | 1 | 1 | |
| 24-28 | | 3C7-72180-3 * CAUTION DECAL (A) * コーションデカール (A) | 1 | 1 | |

Fig. 24

TOP COWL
トップカウル

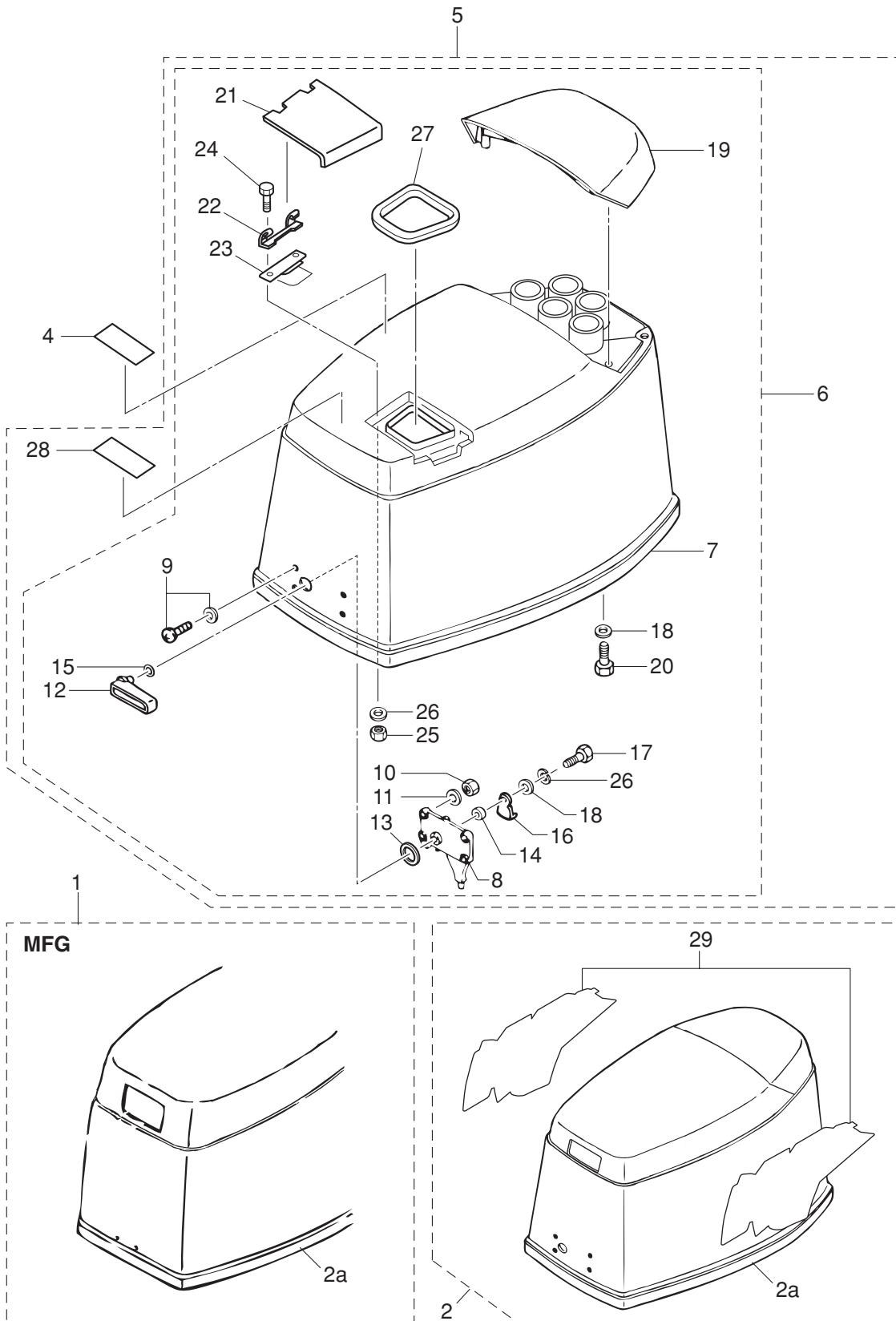


Fig. 25

FUEL TANK
フュエルタンク

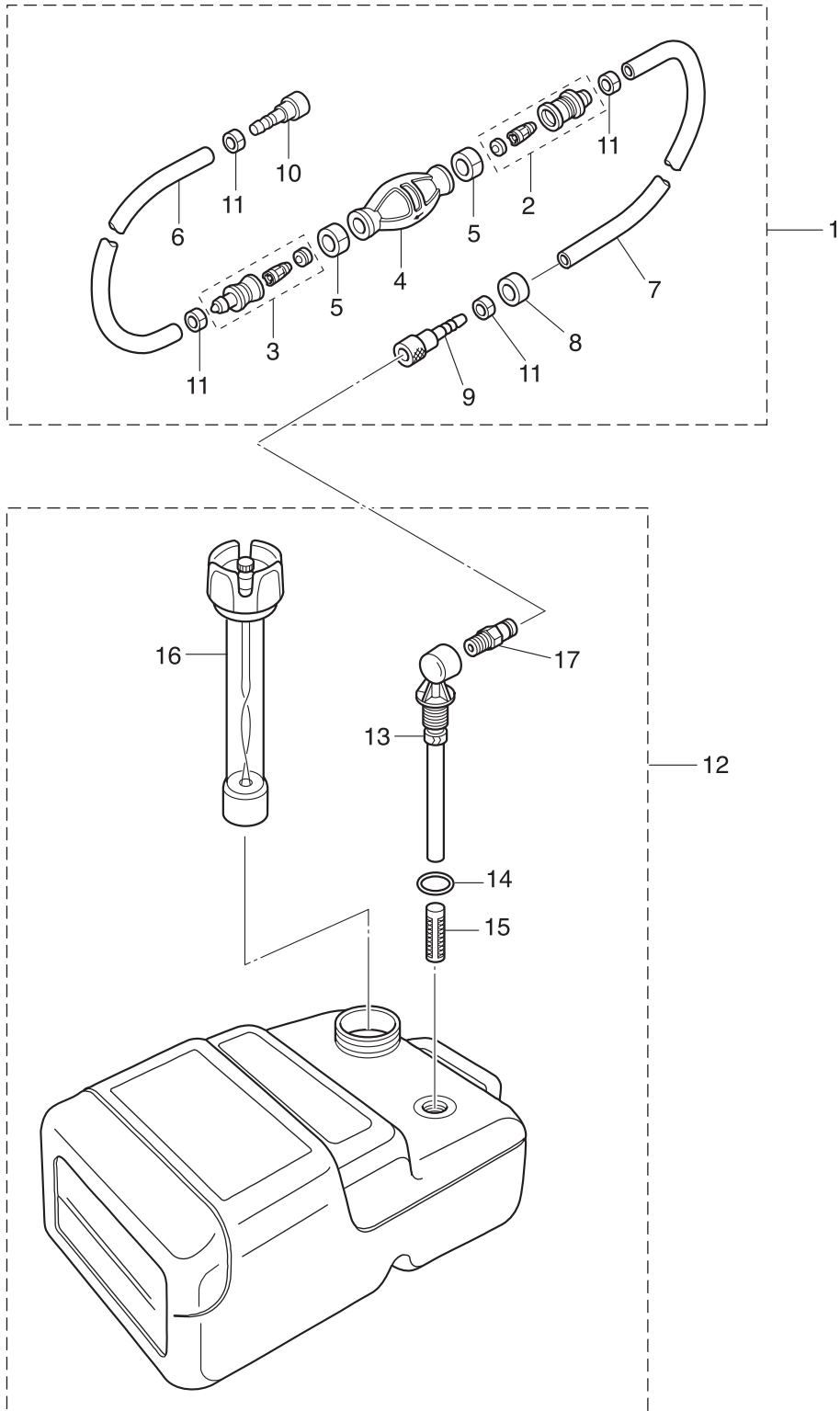
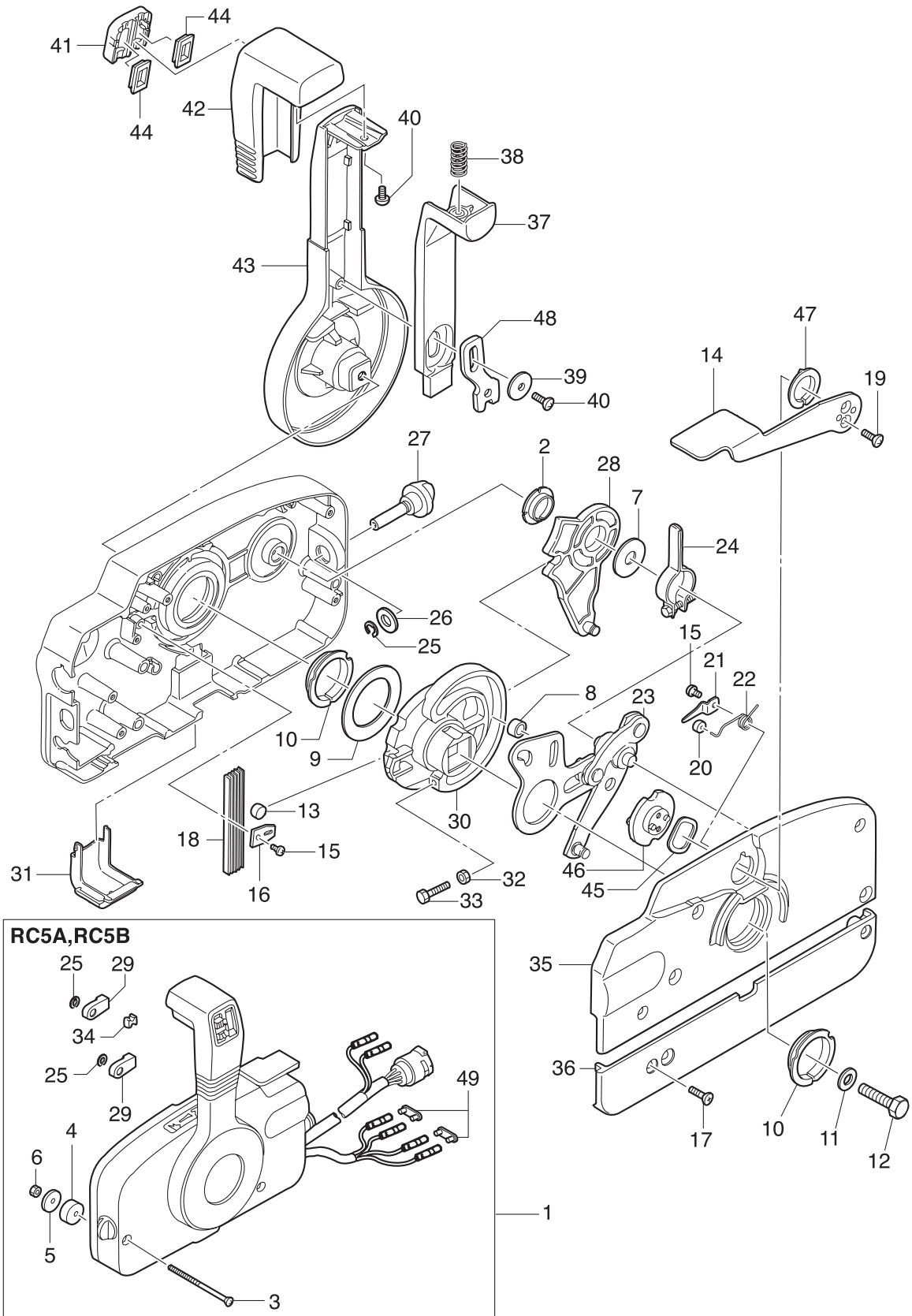


Fig. 26

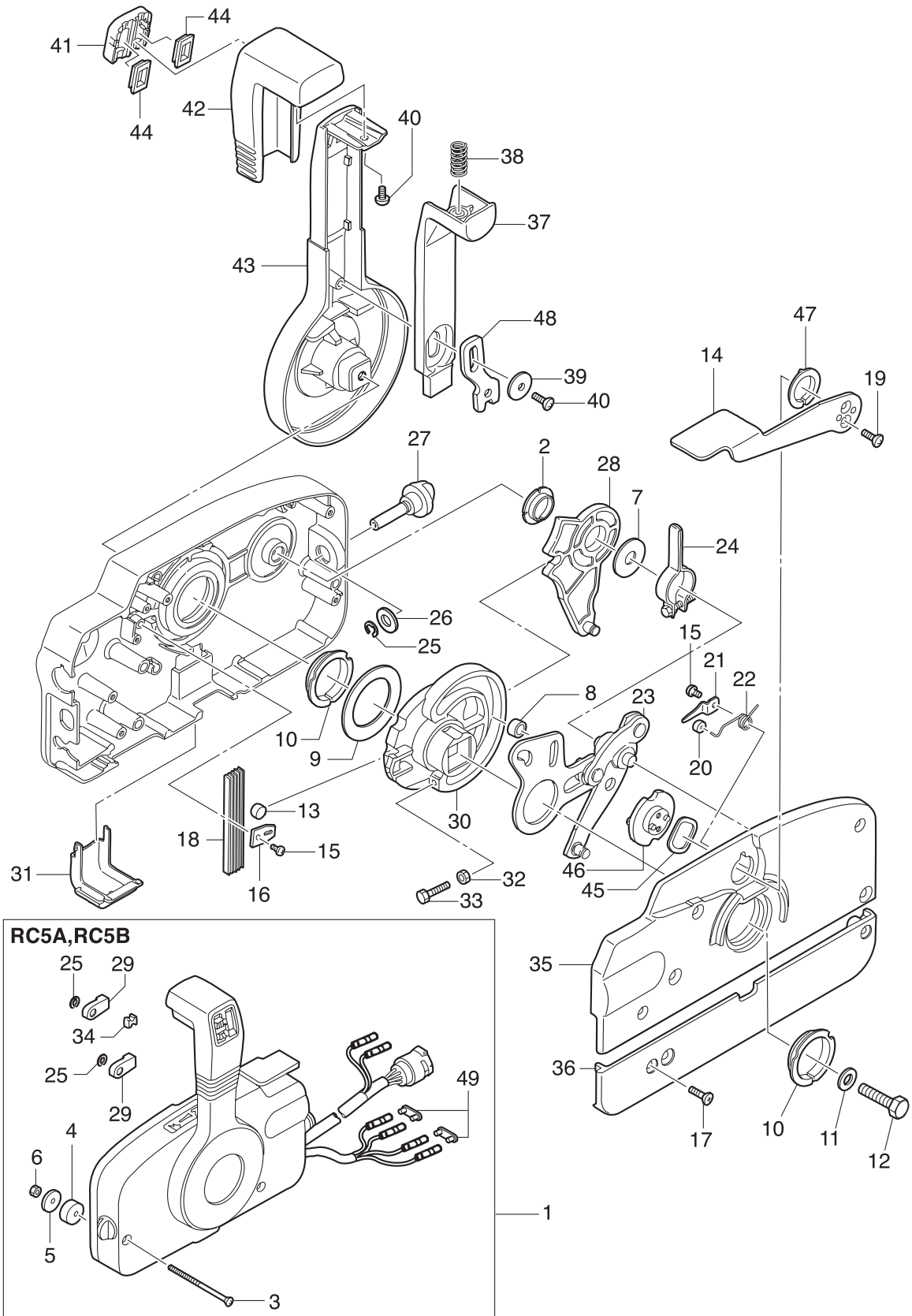
COMPONENT PARTS OF REMOTE CONTROL
リモコンボックス構成部品



| Ref.No. 見出番号 | Parat No. 部品番号 | Description 部 品 名 | Q'ty/個数 | | Remarks 備 考 | |
|-----------------|-------------------|----------------------|---|------|----------------|------------------|
| | | | M60C | M70C | | |
| 26-1 | 1 | 3ACQ84330-0 | REMOTE CONTROL HEAD ASSY (RC5A) リモートコントロールヘッドアッシー (RC5A) | 1 | 1 | RC5A for EPTO |
| 26-1 | 2 | 3B7Q84340-3 | REMOTE CONTROL HEAD ASSY (RC5B) リモートコントロールヘッドアッシー (RC5B) | 1 | 1 | RC5B for EPO |
| 26-2 | | 3A3-84432-0 | * BUSHING * ブッシング B | 1 | 1 | |
| 26-3 | | 3A3-84375-0 | * SCREW * スクリュー | 3 | 3 | |
| 26-4 | | 3A3-84374-0 | * SPACER * スパース | 3 | 3 | |
| 26-5 | | 353-84371-0 | * WASHER * ワッシャー リモコンボックス | 3 | 3 | |
| 26-6 | | 930103-0600 | * NUT * ナット | 3 | 3 | |
| 26-7 | | 3A3-84383-0 | * WASHER * ワッシャー | 1 | 1 | |
| 26-8 | | 3A3-84421-0 | * ROLLER * ローラ | 1 | 1 | |
| 26-9 | | 3A3-84422-0 | * THRUST PLATE * スラストプレート | 1 | 1 | |
| 26-10 | | 3A3-84431-0 | * BUSHING * ブッシング A | 2 | 2 | |
| 26-11 | | 940103-0800 | * WASHER * ワッシャー | 1 | 1 | |
| 26-12 | | 3A3-84442-0 | * BOLT * ボルト | 1 | 1 | |
| 26-13 | | 353-84388-0 | * DETENT ROLLER * テンテントローラ | 1 | 1 | |
| 26-14 | | 3B7Q84312-0 | * FREE THROTTLE LEVER * フリースロットルレバー | 1 | 1 | |
| 26-15 | | 921503-0406 | * SCREW * スクリュー | 2 | 2 | |
| 26-16 | | 3A3-84423-0 | * DETENT RETAINER * テンテントリテーナ | 1 | 1 | |
| 26-17 | | 921603-0518 | * SCREW * スクリュー | 5 | 5 | |
| 26-18 | | 3A3-84307-0 | * DETENT SPRING * テンテントスプリング | 5 | 5 | |
| 26-19 | | 921603-0512 | * SCREW * スクリュー | 2 | 2 | |
| 26-20 | | 3A3-84424-0 | * FREE THROTTLE ROLLER * フリースロットルローラ | 1 | 1 | |
| 26-21 | | 3A3-84426-0 | * ROLLER RETAINER * ローラリテーナ | 1 | 1 | |
| 26-22 | | 3A3-84425-0 | * FREE THROTTLE SPRING * フリースロットルスプリング | 1 | 1 | |
| 26-23 | | 3A3-84365-1 | * THROTTLE ARM * スロットルアーム | 1 | 1 | |
| 26-24 | | 3A3-84428-0 | * THROTTLE FRICTION ARM * スロットルフリクションアーム | 1 | 1 | |
| 26-25 | | 945303-0600 | * E-RING d=6 * エリング d=6 | 3 | 3 | |
| 26-26 | | 353-84394-0 | * WASHER * ワッシャー | 1 | 1 | |
| 26-27 | | 3A3-84427-0 | * ADJUST SCREW * アジャストスクリュー スロットルフリクション | 1 | 1 | |
| 26-28 | | 3A3-84381-0 | * SHIFT GEAR ASSY * シフトギヤアッシー | 1 | 1 | |

Fig. 26

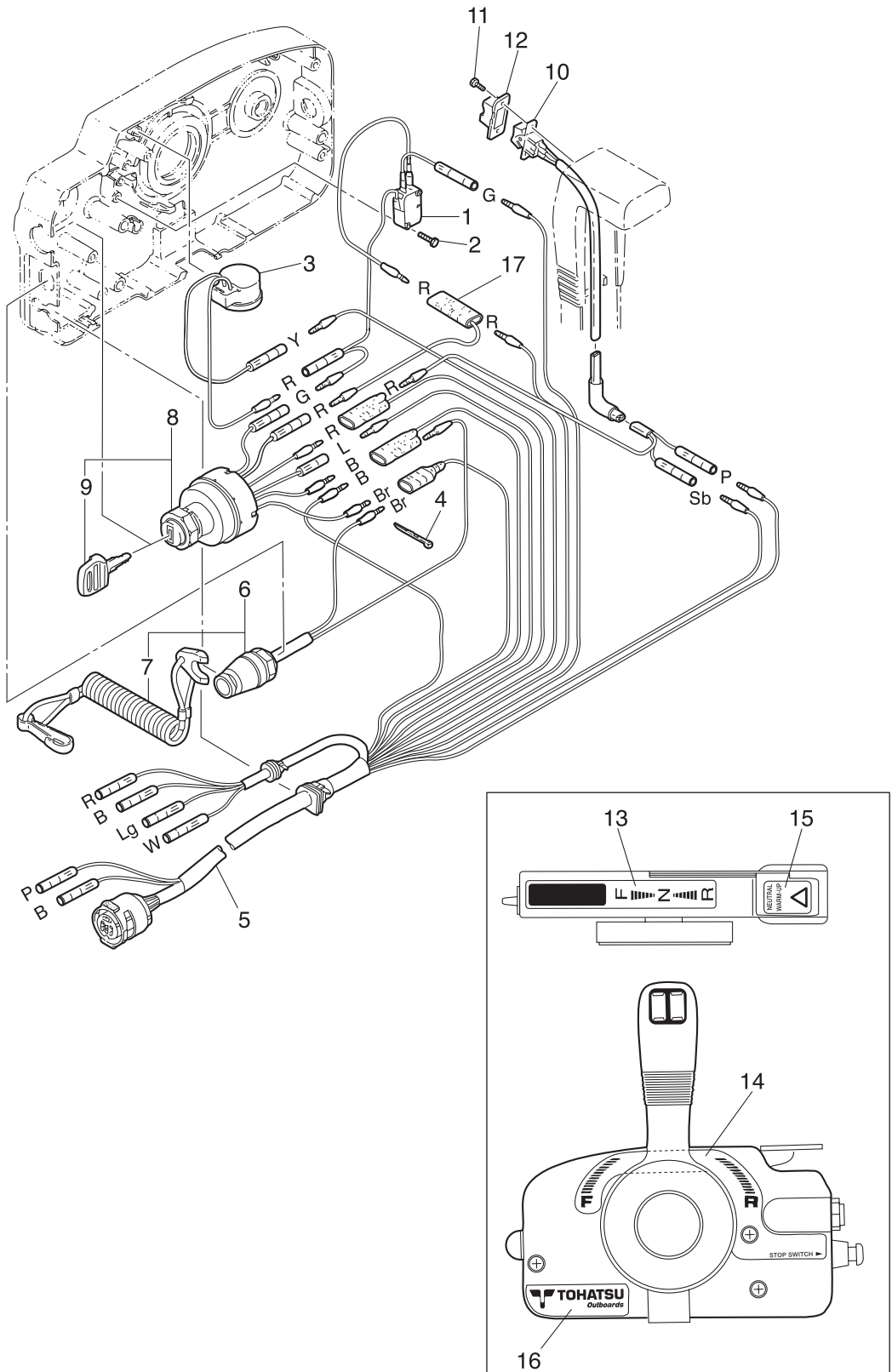
COMPONENT PARTS OF REMOTE CONTROL
リモコンボックス構成部品



| Ref.No. 見出番号 | Parat No. 部品番号 | Description 部 品 名 | Q'ty/個数 | | Remarks 備 考 |
|-----------------|-------------------|---|---------|------|------------------|
| | | | M90C | M70C | |
| 26-29 | 3A3-83314-2 | * CABLE TERMINAL * ケーブルターミナル | 2 | 2 | |
| 26-30 | 3A3-84364-2 | * DRIVE GEAR * トライブキヤ | 1 | 1 | |
| 26-31 | 3A3-84429-0 | * WIRE COVER * ワイヤカバー | 1 | 1 | |
| 26-32 | 930103-0500 | * NUT * ナット | 1 | 1 | |
| 26-33 | 910103-0525 | * BOLT * ボルト | 1 | 1 | |
| 26-34 | 3A3-84376-0 | * GROMMET * グロメット | 1 | 1 | |
| 26-35 | 3B7Q84441-0 | * REAR HOUSING * リヤハウジング | 1 | 1 | |
| 26-36 | 3B7Q84366-0 | * REAR PANEL * リヤパネル | 1 | 1 | |
| 26-37 | 3A3-84401-0 | * NEUTRAL LOCK ARM * ニュートラルロックアーム | 1 | 1 | |
| 26-38 | 3A3-84403-0 | * NEUTRAL LOCK SPRING * ニュートラルロックスプリング | 1 | 1 | |
| 26-39 | 3A3-84407-0 | * WASHER * ワッシャ ロックアーム | 1 | 1 | |
| 26-40 | 921503-0510 | * SCREW * スクリュー | 2 | 2 | |
| 26-41 | 3A3-84451-0 | * TILT SWITCH COVER * チルトスイッチカバー | 1 | 1 | |
| 26-42 | 3A3-84404-0 | * GRIP * グリップ | 1 | 1 | |
| 26-43 | 3B7Q84343-0 | * CONTROL LEVER * コントロールレバー | 1 | 1 | |
| 26-44 | 1 3A3-84452-0 | * TILT SWITCH PLUG * チルトスイッチプラグ | 2 | 2 | RC5B for EPO |
| 26-44 | 2 3A3-84452-0 | * TILT SWITCH PLUG * チルトスイッチプラグ | 1 | 1 | RC5A for EPTO |
| 26-45 | 3A3-84368-0 | * WAVE WASHER * ウェーブワッシャ | 1 | 1 | |
| 26-46 | 3A3-84391-0 | * FREE THROTTLE DRUM * フリースロットルドラム | 1 | 1 | |
| 26-47 | 3A3-84435-0 | * BUSHING * ブッシング D | 1 | 1 | |
| 26-48 | 3A3-84406-0 | * PLATE * プレート ロックアーム | 1 | 1 | |
| 26-49 | 353-76037-0 | * CABLE TERMINAL PLUG * ケーブルターミナルプラグ | 2 | 2 | RC5B for EPO |
| | | | | | |
| | | | | | |
| | | | | | |
| | | | | | |
| | | | | | |
| | | | | | |
| | | | | | |
| | | | | | |
| | | | | | |

Fig. 27

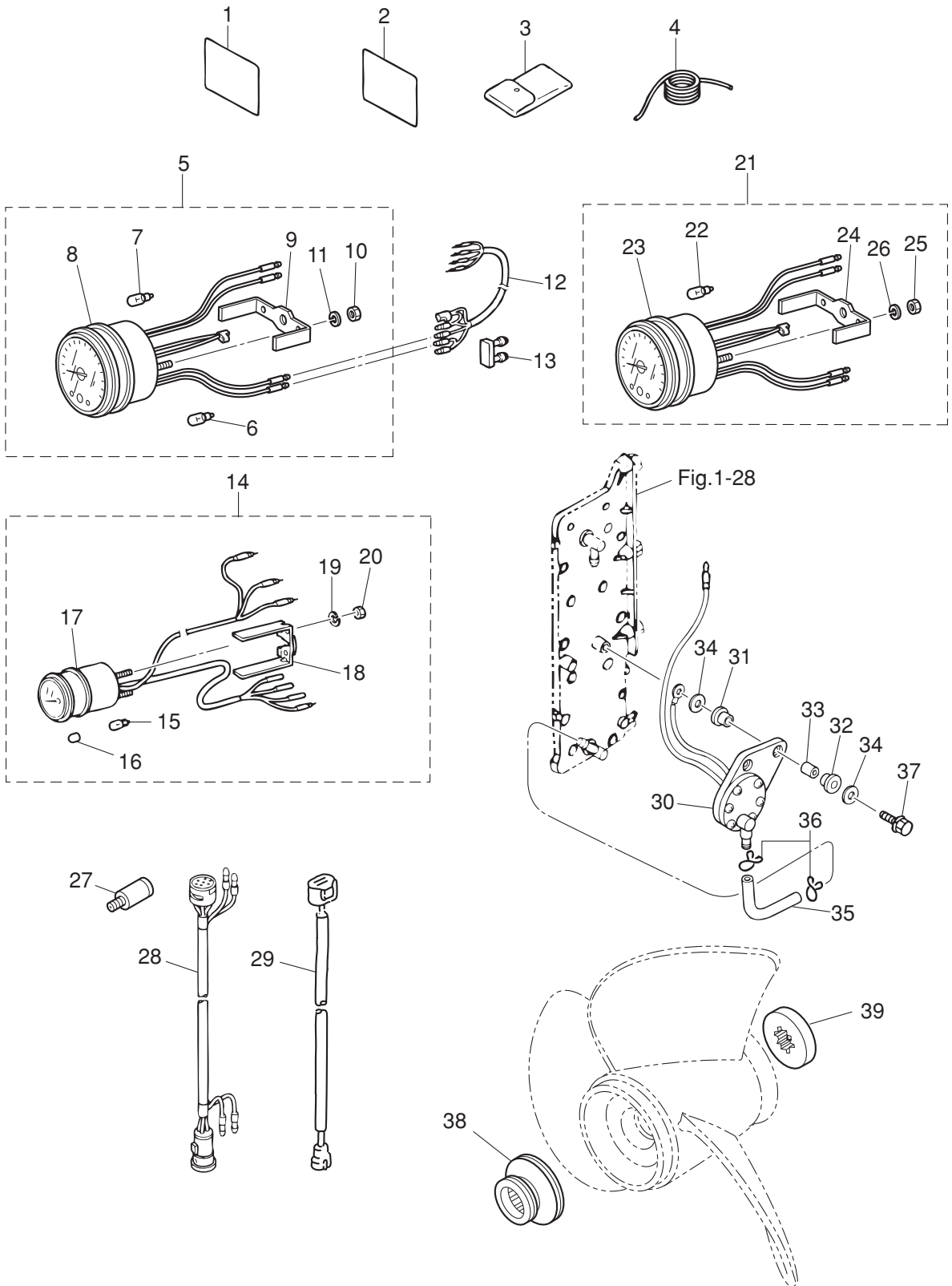
COMPONENT PARTS OF REMOTE CONTROL (ELECTRIC PARTS)
リモコンボックス構成部品 (電装品関係)



| Ref.No. 見出番号 | Parat No. 部品番号 | Description 部 品 名 | Q'ty/個数 | | Remarks 備 考 |
|-----------------|-------------------|---|---------|------|------------------|
| | | | M80C | M70C | |
| 27-1 | 3A3-76086-1 | NEUTRAL SWITCH (REMOTE CONT) ニュートラルスイッチ (リモートコントロール) | 1 | 1 | |
| 27-2 | 921503-5316 | SCREW スクリュー | 2 | 2 | |
| 27-3 | 3C8-76171-0 | OVERHEAT BUZZER オーバーヒートブザー | 1 | 1 | |
| 27-4 | 3A3-84398-0 | BAND バンド リートワイヤ | 2 | 2 | |
| 27-5 | 3A3-76115-1 | CORD ASSY L=6200 コードアッソ L=6200 | 1 | 1 | |
| 27-6 | 3A3-06830-0 | STOP SWITCH ASSY ストップスイッチアッソ | 1 | 1 | |
| 27-7 | 353-06821-0 | * STOP SWITCH LANYARD ASSY * ストップスイッチランヤードアッソ | 1 | 1 | |
| 27-8 | 353-76020-3 | MAIN SWITCH ASSY メインスイッチアッソ | 1 | 1 | |
| 27-9 | 1 3F3-76217-0 | * MAIN SWITCH KEY No.301 * メインスイッチキー No.301 | A | A | |
| 27-9 | 2 3F3-76218-0 | * MAIN SWITCH KEY No.302 * メインスイッチキー No.302 | A | A | |
| 27-9 | 3 3F3-76219-0 | * MAIN SWITCH KEY No.303 * メインスイッチキー No.303 | A | A | |
| 27-10 | 3A3-72560-0 | PTT SWITCH ASSY PTTスイッチアッソ | 1 | 1 | RC5A for EPTO |
| 27-11 | 921503-0206 | SCREW スクリュー | 2 | 2 | RC5A for EPTO |
| 27-12 | 3A3-72591-0 | PTT SWITCH COVER PTTスイッチカバー | 1 | 1 | RC5A for EPTO |
| 27-13 | 3N5-84336-0 | SHIFT POSITION DECAL シフトポジションデカール | 1 | 1 | |
| 27-14 | 3N5-84465-0 | SHIFT POSITION SIDE DECAL シフトポジションサイドデカール | 1 | 1 | |
| 27-15 | 3N5-84331-0 | DECAL (LEVER) デカール (レバー) | 1 | 1 | |
| 27-16 | 3N5-84333-0 | DECAL (TOHATSU) デカール (トハツ) | 1 | 1 | |
| 27-17 | 353-72546-0 | ASSIST CORD (RED) L=200 アシストコード (レッド) L=200 | 1 | 1 | |
| | | | | | |
| | | | | | |
| | | | | | |
| | | | | | |
| | | | | | |
| | | | | | |
| | | | | | |
| | | | | | |
| | | | | | |
| | | | | | |
| | | | | | |
| | | | | | |
| | | | | | |

Fig. 28

ACCESSORIES (1)
アクセサリ (1)



| Ref.No. 見出番号 | Parat No. 部品番号 | Description 部 品 名 | Q'ty/個数 | | Remarks 備 考 |
|-----------------|-------------------|--|---------|------|----------------------------|
| | | | M60C | M70C | |
| 28-1 | 3F5-72050-0 | BUZZER CAUTION DECAL ブザーコーションデカル | | 1 | for MFG Type M70CX |
| 28-2 | 3B7-72043-0 | OIL CAUTION DECAL オイルコーションデカル (X) | 1 | 1 | for EF/EP Type |
| 28-3 | 3C8-72100-1 | TOOL KIT ツールキット | 1 | 1 | |
| 28-4 | 3B7-72201-0 | SAFETY ROPE φ6-1600 セーフティロープ φ6-1600 | 1 | 1 | |
| 28-5 | 3N8-72640-1 | TACHOMETER W/OIL LAMP タコメータ W/オイルランプ | 1 | 1 | for EF/EP Type |
| 28-6 | 3B7-72658-0 | * OIL BULB 12V-1.7W * オイルバルブ 12V-1.7W | 1 | 1 | for EF/EP Type |
| 28-7 | 3B7-72659-0 | * METER BULB 12V-1.8W * メータバルブ 12V-1.8W | 1 | 1 | |
| 28-8 | 3B7-72656-0 | * METER DAMPER * メータダンパ | 1 | 1 | |
| 28-9 | 3B7-72661-0 | * FITTING PLATE * フィッティングプレート | 1 | 1 | |
| 28-10 | 930103-0500 | * NUT * ナット | 2 | 2 | |
| 28-11 | 941303-0500 | * SPRING WASHER * スプリングワッシャ | 2 | 2 | |
| 28-12 | 3A3-72537-1 | METER LEAD WIRE L=2000 メータリードワイヤ L=2000 | 1 | 1 | for EP Type |
| 28-13 | 353-76037-0 | CABLE TERMINAL PLUG ケーブルターミナルプラグ | 1 | 1 | for EP Type |
| 28-14 | 3T1-72571-0 | TRIM METER ASSY トリムメータアッソ | 1 | 1 | for EPTO Type |
| 28-15 | 3T1-72659-0 | * METER BULB 12V-1.7W * メータバルブ 12V-1.7W | 1 | 1 | |
| 28-16 | 3T1-72653-0 | * METER BULB CAP * メータバルブキャップ | 1 | 1 | |
| 28-17 | 3B7-72655-0 | * METER DAMPER * メータダンパ | 1 | 1 | |
| 28-18 | 3T1-72665-0 | * FITTING PLATE * フィッティングプレート | 1 | 1 | |
| 28-19 | 941303-0400 | * SPRING WASHER * スプリングワッシャ | 2 | 2 | |
| 28-20 | 930203-0400 | * NUT * ナット | 2 | 2 | |
| 28-21 | 3B7-72530-2 | TACHOMETER ASSY タコメータアッソ | | 1 | OPT for MFG Type, M70CX |
| 28-22 | 3B7-72659-0 | * METER BULB 12V-1.8W * メータバルブ 12V-1.8W | | 1 | |
| 28-23 | 3B7-72656-0 | * METER DAMPER * メータダンパ | | 1 | |
| 28-24 | 3B7-72661-0 | * FITTING PLATE * フィッティングプレート | | 1 | |
| 28-25 | 930103-0500 | * NUT * ナット | | 2 | |
| 28-26 | 941303-0500 | * SPRING WASHER * スプリングワッシャ | | 2 | |
| 28-27 | 3B7-60007-0 | FLUSHING PLUG フラッシングプラグ | 1 | 1 | |
| 28-28 | 3A3-76114-0 | EXTENSION CORD L=2000 エクステンションコード L=2000 | 1 | 1 | 10P |
| 28-29 | 3Z4-72573-0 | EXTENSION CORD (TRIM SENSOR) L=2000 エクステンションコード (トリムセンサ) L=2000 | 1 | 1 | for EPTO Type |

Fig. 28

ACCESSORIES (1)
アクセサリ (1)

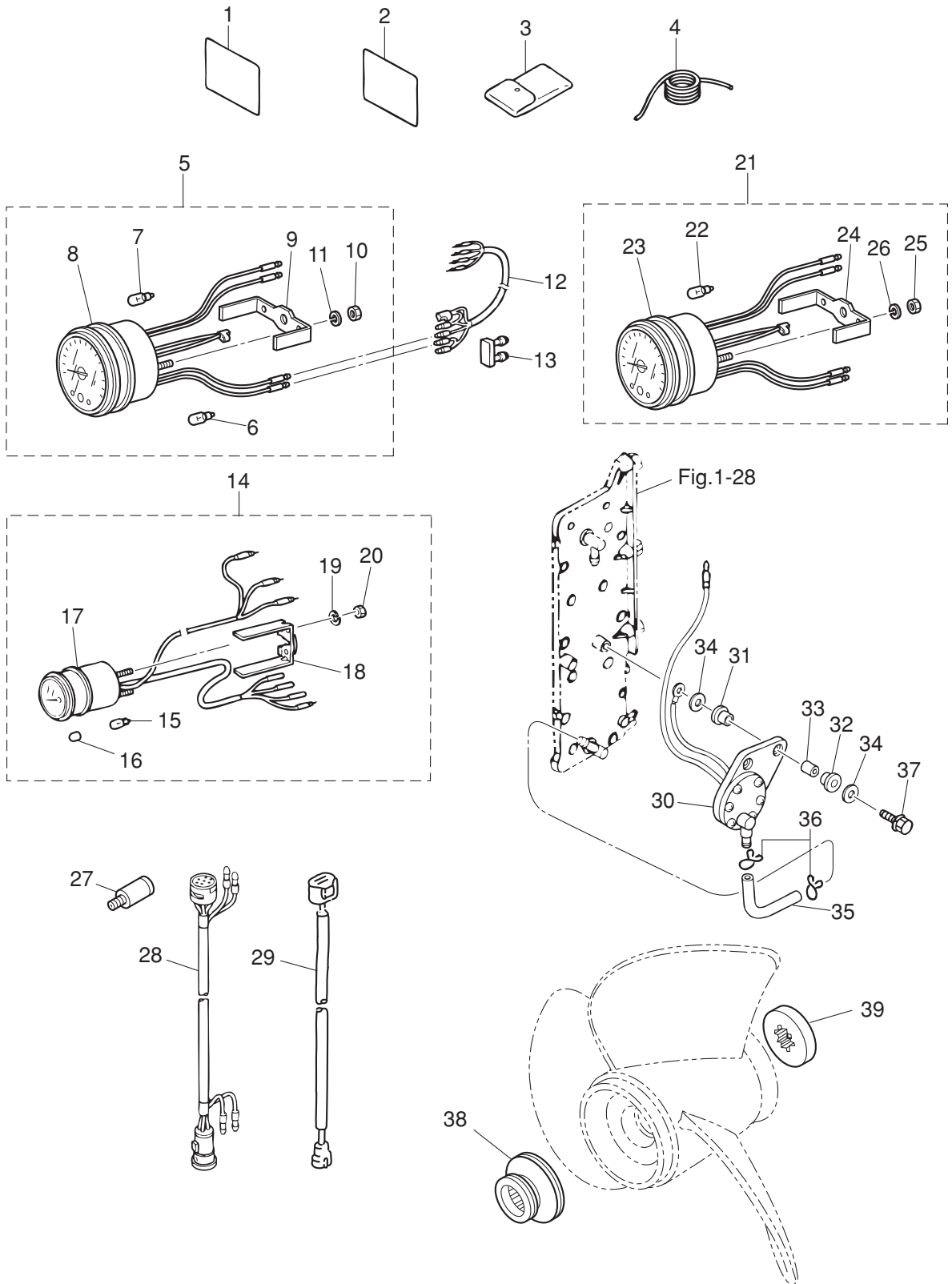


Fig. 28A

ACCESSORIES (2)
アクセサリ (2)

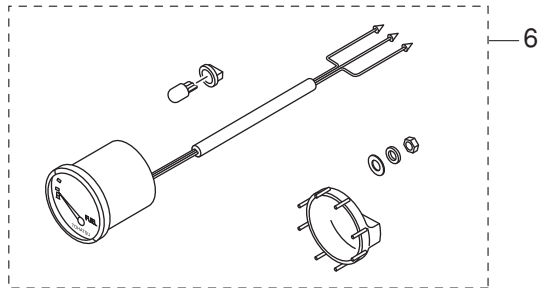
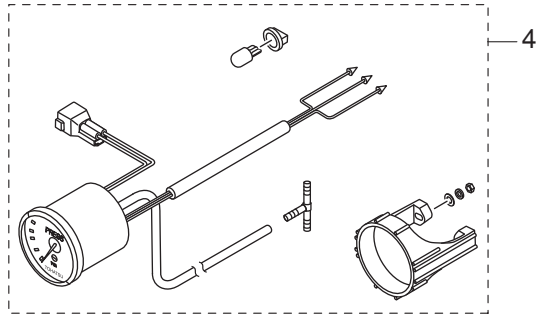
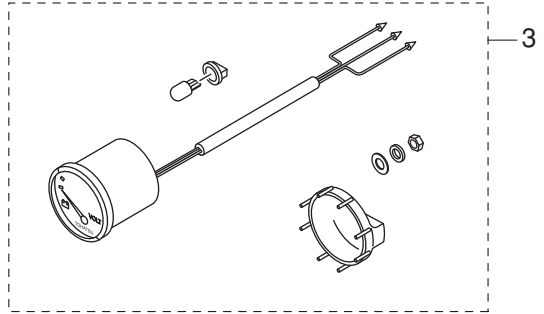
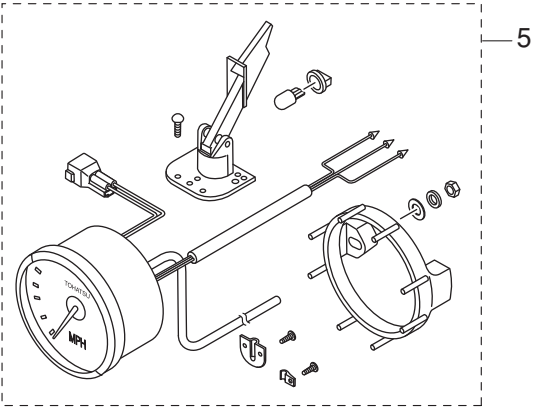
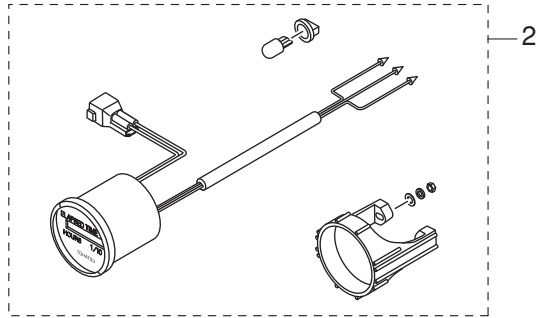
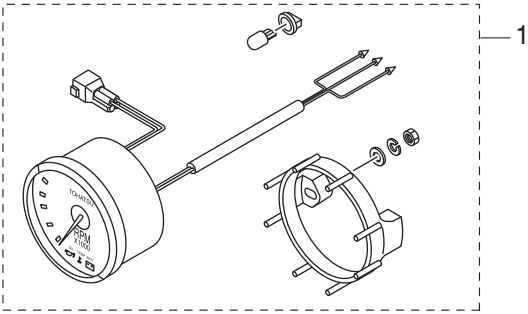
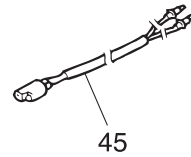
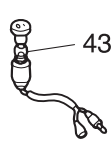
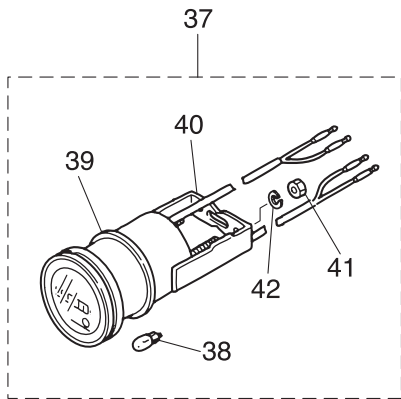
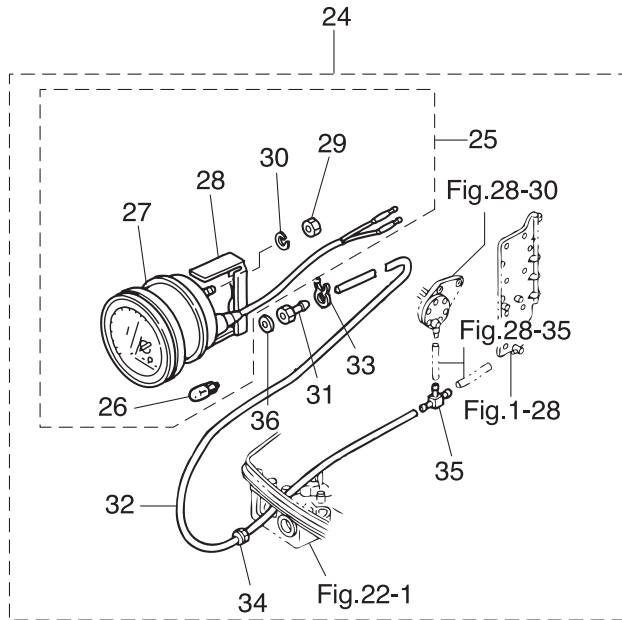
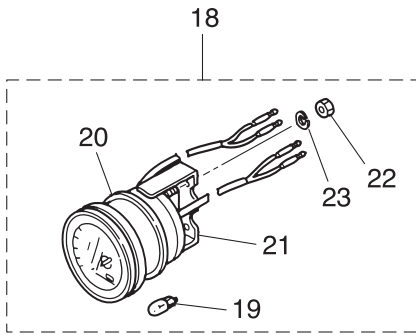
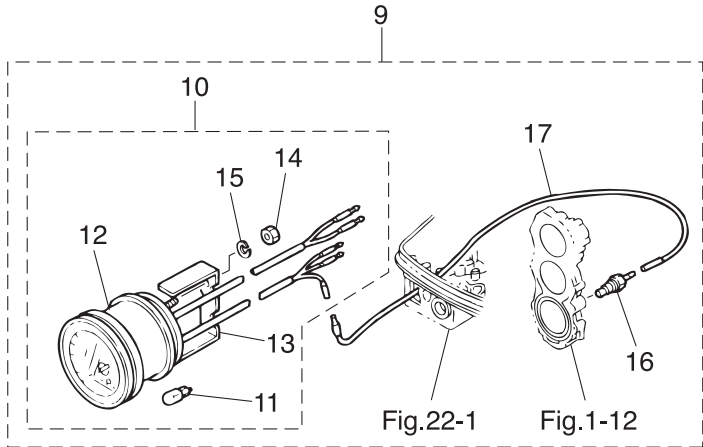
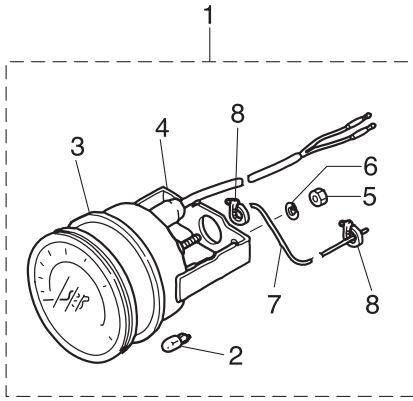


Fig. 29

OPTIONAL PARTS (1)
オプションパーツ (1)



| Ref.No. 見出番号 | Parat No. 部品番号 | Description 部 品 名 | Q'ty/個数 | | Remarks 備 考 | |
|-----------------|-------------------|----------------------|---|------|----------------|--|
| | | | M80C | M70C | | |
| 29-1 | 1 | 3E0-72649-0 | SPEEDOMETER ASSY (75MPH) スピードメータアッソ (75MPH) | 1 | 1 | |
| 29-1 | 2 | 3E0-72648-0 | SPEEDOMETER ASSY (50MPH) スピードメータアッソ (50MPH) | 1 | 1 | |
| 29-2 | | 3B7-72659-0 | * METER BULB 12V-1.8W * メータバルブ 12V-1.8W | 1 | 1 | |
| 29-3 | | 3B7-72656-0 | * METER DAMPER * メータダンパ | 1 | 1 | |
| 29-4 | | 3B7-72661-0 | * FITTING PLATE * フィッティングプレート | 1 | 1 | |
| 29-5 | | 930203-0500 | * NUT * ナット | 2 | 2 | |
| 29-6 | | 941303-0500 | * SPRING WASHER * スプリングワッシャ | 2 | 2 | |
| 29-7 | | 3B7-72650-0 | * SPEEDOMETER TUBE L=6000 * スピードメータチューブ L=6000 | 1 | 1 | |
| 29-8 | | 3B7-72651-0 | * SPEEDOMETER BAND * スピードメータバンド | 2 | 2 | |
| 29-9 | | 3E0-72526-0 | WATER TEMPERATURE METER KIT ウォーターテンプレタキット | 1 | 1 | |
| 29-10 | | 3E0-72597-0 | * WATER TEMPERATURE METER ASSY * ウォータテンプレタアッソ | 1 | 1 | |
| 29-11 | | 3B7-72657-0 | ** METER BULB 12V-1.7W ** メータバルブ 12V-1.7W | 1 | 1 | |
| 29-12 | | 3B7-72655-0 | ** METER DAMPER ** メータダンパ | 1 | 1 | |
| 29-13 | | 3B7-72662-0 | ** FITTING PLATE ** フィッティングプレート | 1 | 1 | |
| 29-14 | | 930203-0400 | ** NUT ** ナット | 2 | 2 | |
| 29-15 | | 941303-0400 | ** SPRING WASHER ** スプリングワッシャ | 2 | 2 | |
| 29-16 | | 3B7-72514-0 | * WATER TEMPERATURE SENSOR * ウォータテンプレセンサ | 1 | 1 | |
| 29-17 | | 3B7-72518-0 | * LEAD WIRE L=7700 * リードワイヤ ウォータテンプレメータ L=7700 | 1 | 1 | |
| 29-18 | | 3E0-72529-0 | VOLTMETER ASSY ボルトメータアッソ | 1 | 1 | |
| 29-19 | | 3B7-72657-0 | * METER BULB 12V-1.7W * メータバルブ 12V-1.7W | 1 | 1 | |
| 29-20 | | 3B7-72655-0 | * METER DAMPER * メータダンパ | 1 | 1 | |
| 29-21 | | 3B7-72662-0 | * FITTING PLATE * フィッティングプレート | 1 | 1 | |
| 29-22 | | 930203-0400 | * NUT * ナット | 2 | 2 | |
| 29-23 | | 941303-0400 | * SPRING WASHER * スプリングワッシャ | 2 | 2 | |
| 29-24 | | 3E0-72527-0 | WATER PRESSURE METER KIT ウォータープレッシャメータキット | 1 | 1 | |
| 29-25 | | 3E0-72598-0 | * WATER PRESSURE METER ASSY * ウォータプレッシャメータアッソ | 1 | 1 | |
| 29-26 | | 3B7-72657-0 | ** METER BULB 12V-1.7W ** メータバルブ 12V-1.7W | 1 | 1 | |
| 29-27 | | 3B7-72655-0 | ** METER DAMPER ** メータダンパ | 1 | 1 | |
| 29-28 | | 3B7-72663-0 | ** FITTING PLATE ** フィッティングプレート | 1 | 1 | |

Fig. 29

OPTIONAL PARTS (1)
オプションパーツ (1)

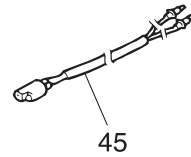
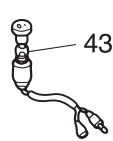
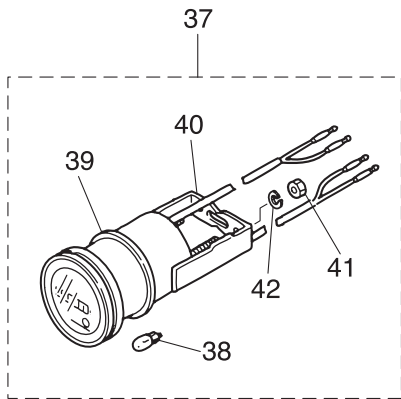
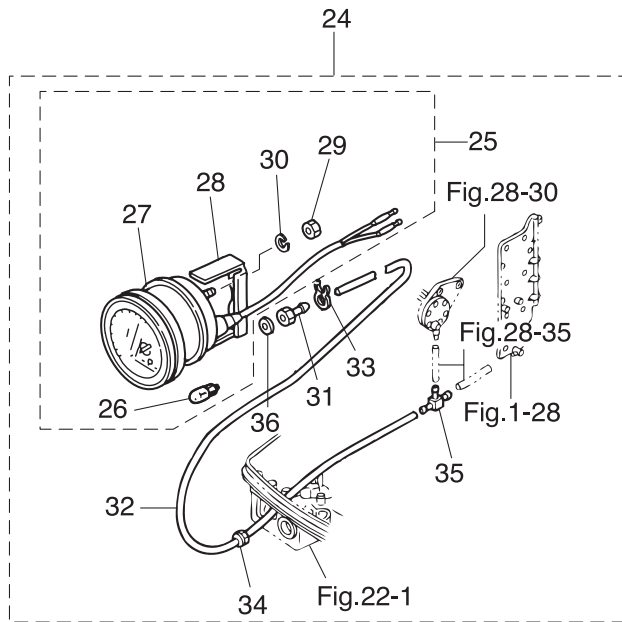
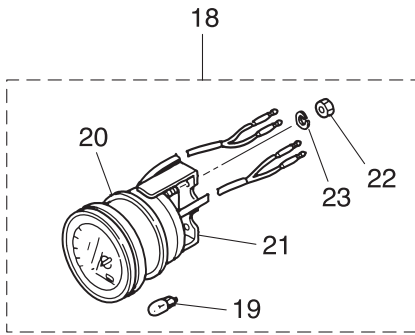
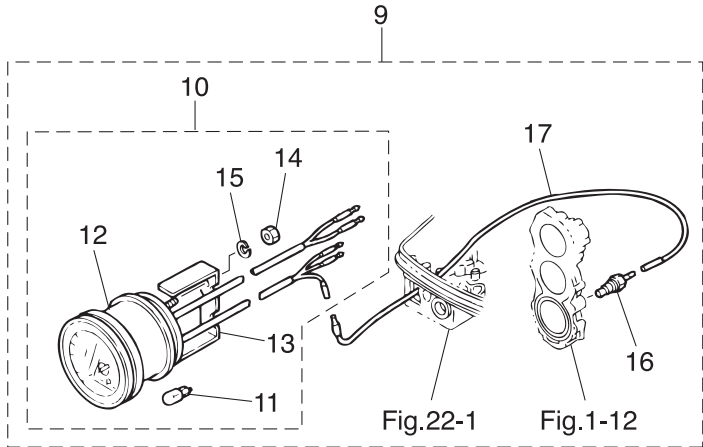
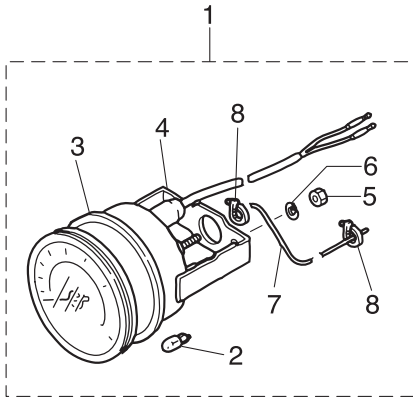
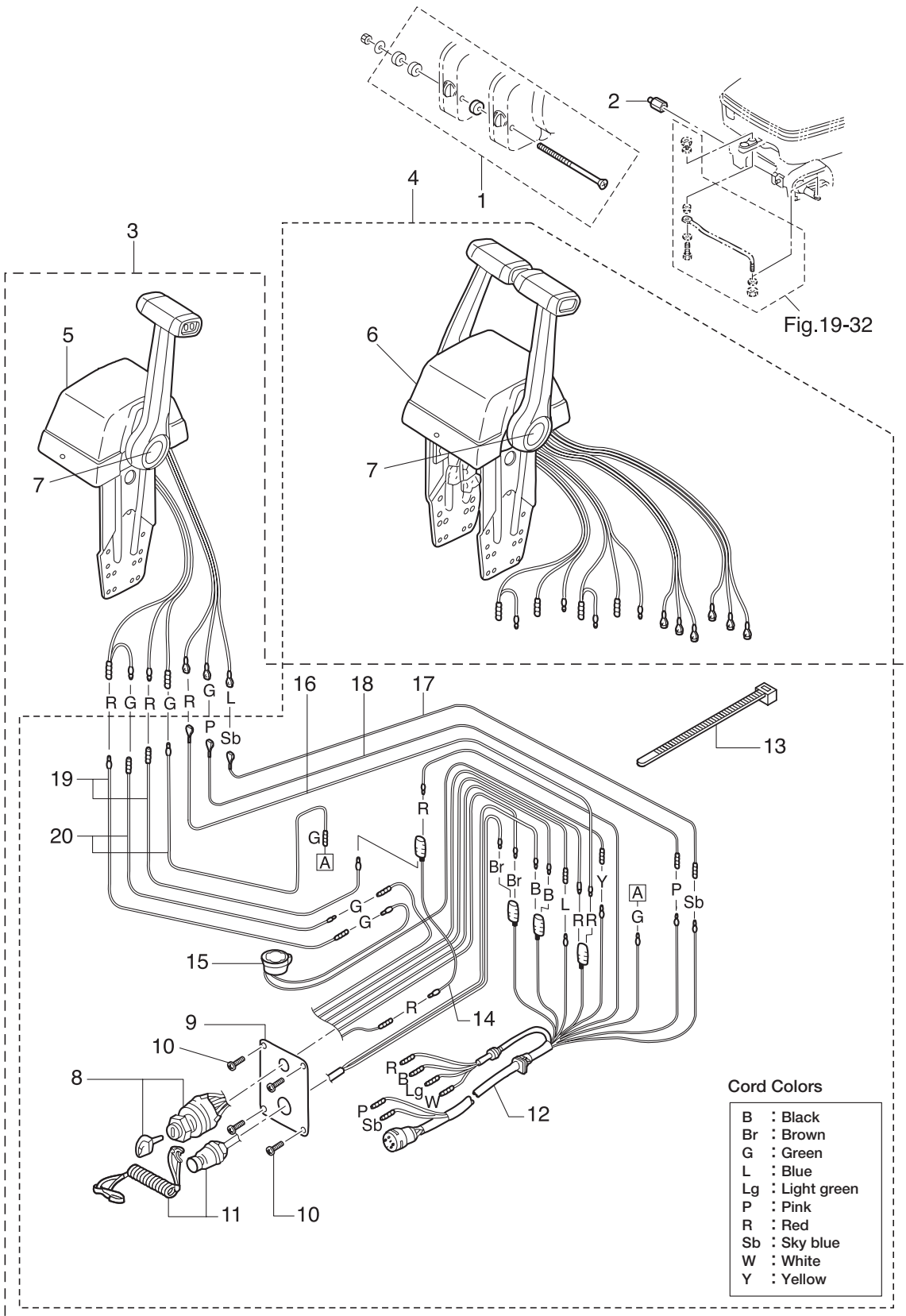


Fig. 30

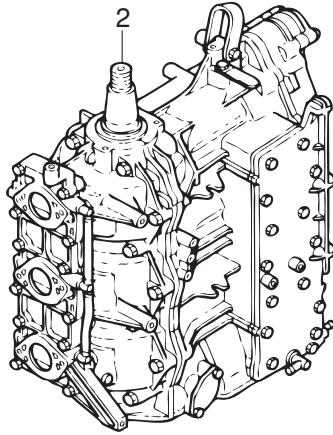
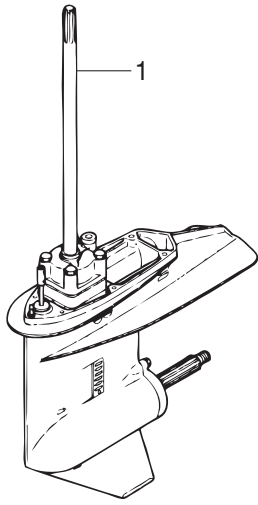
OPTIONAL PARTS (2)
 オプションパーツ (2)



| Ref.No. 見出番号 | Parat No. 部品番号 | Description 部 品 名 | Q'ty/個数 | | Remarks 備 考 |
|-----------------|-------------------|---|---------|------|-------------------------------|
| | | | M/0C | M70C | |
| 30-1 | 3A3-81301-0 | TWIN REMOTE CONTROL KIT ツインリモートコントロールキット | 1 | 1 | for Twin Outboards |
| 30-2 | 353-84904-0 | DRAG LINK SPACER ドラッグリンクスパーサ | 1 | 1 | |
| 30-3 | 3B7-84490-3 | CONTROL HEAD ASSY (TOP-SINGLE) コントロールヘッドアッシー (トップ-シングル) | 1 | 1 | for Single |
| 30-4 | 3B7-84540-3 | CONTROL HEAD ASSY (TOP-TWIN) コントロールヘッドアッシー (トップ-ツイン) | 1 | 1 | for Twin |
| 30-5 | 3C7-84480-1 | * REMOTE CONT HEAD (TOP-SINGLE) * リモートコントロールヘッド (トップ-シングル) | 1 | 1 | for Single |
| 30-6 | 3C7-84520-1 | * REMOTE CONT HEAD (TOP-TWIN) * リモートコントロールヘッド (トップ-ツイン) | 1 | 1 | for Twin |
| 30-7 | 1 3Z5-84462-0 | ** DECAL (TOHATSU) ** テカール (トーハツ) | 1 | 1 | for Single |
| 30-7 | 2 3Z5-84462-0 | ** DECAL (TOHATSU) ** テカール (トーハツ) | 2 | 2 | for Twin |
| 30-8 | 353-76020-3 | * MAIN SWITCH ASSY * メインスイッチアッシー | 1 | 1 | Single x1,Twin x2 |
| 30-9 | 805-76201-1 | * MAIN SWITCH PANEL * メインスイッチパネル | 1 | 1 | Single x1,Twin x2 |
| 30-10 | 921146-4516 | * SCREW * スクリュー | 4 | 4 | Single x4,Twin x8 |
| 30-11 | 3A3-06830-0 | * STOP SWITCH ASSY * ストップスイッチアッシー | 1 | 1 | Single x1,Twin x2 |
| 30-12 | 3A3-76115-1 | * CORD ASSY L=6200 * コードアッシー L=6200 | 1 | 1 | Single x1,Twin x2 |
| 30-13 | 178-34147-0 | * BAND 200 * ハンター リードワイヤ 200 | 1 | 1 | Single x1,Twin x2 |
| 30-14 | 353-72546-0 | * ASSIST CORD (RED) L=200 * アシストコード (レッド) L=200 | 1 | 1 | Single x1,Twin x2 |
| 30-15 | 3C8-76171-0 | * OVERHEAT BUZZER * オーバーヒートブザー | 1 | 1 | Single x1,Twin x2 |
| 30-16 | 3C7-84475-0 | * PTT SWITCH CORD * PTTスイッチコード (レッド) | 1 | 1 | Red Single x1,Twin x2 |
| 30-17 | 3C7-84476-0 | * PTT SWITCH CORD * PTTスイッチコード (スカイブルー) | 1 | 1 | Sky Blue Single x1,Twin x2 |
| 30-18 | 3C7-84477-0 | * PTT SWITCH CORD * PTTスイッチコード (ピンク) | 1 | 1 | Pink Single x1,Twin x2 |
| 30-19 | 3C7-84470-1 | * NEUTRAL SWITCH CORD * ニュートラルスイッチコード (レッド) | 2 | 2 | Red Single x2,Twin x4 |
| 30-20 | 3C7-84471-1 | * NEUTRAL SWITCH CORD * ニュートラルスイッチコード (グリーン) | 2 | 2 | Green Single x2,Twin x4 |
| | | | | | |
| | | | | | |
| | | | | | |
| | | | | | |
| | | | | | |
| | | | | | |
| | | | | | |
| | | | | | |
| | | | | | |
| | | | | | |
| | | | | | |
| | | | | | |

Fig. 31

ASSEMBLY · KIT PARTS
アッセンブリ・キットパーツ



CARBURETOR REPAIR KIT
キャブレタリペアキット

3

POWER HEAD GASKET SET
パワーヘッドガスケットセット

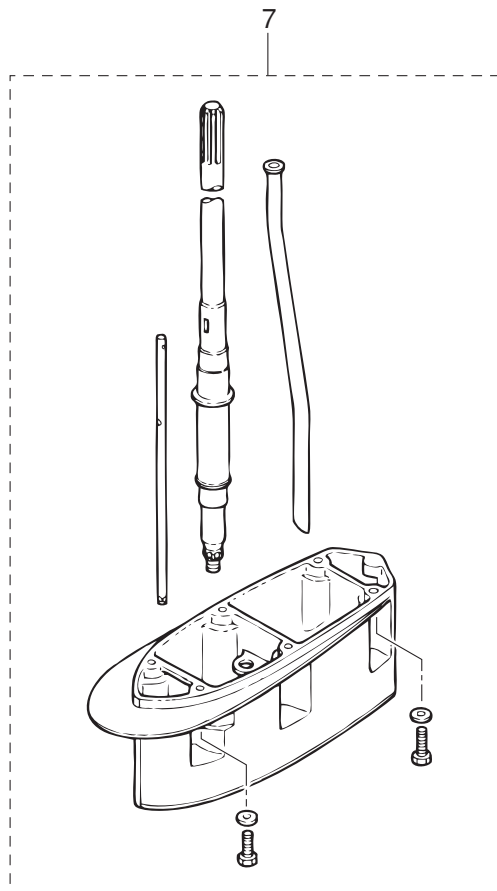
4

WATER PUMP KIT (CHROME PLATED)
ウォーターポンプキット(クロムメッキ)

5

LOWER UNIT GASKET SET
ロウユニットガスケットセット

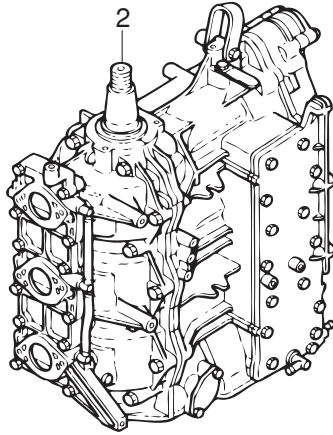
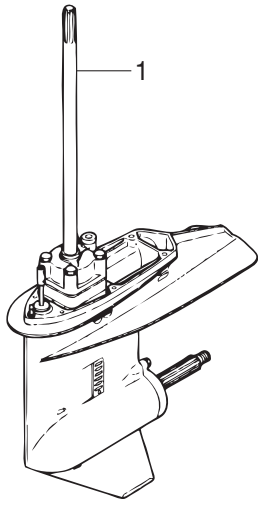
6



| Ref.No. 見出番号 | Parat No. 部品番号 | Description 部 品 名 | Q'ty/個数 | | Remarks 備 考 |
|-----------------|-------------------|--|---------|------|--------------------|
| | | | M60C | M70C | |
| 31-1 | 1 | 3N4Q87302-E LOWER UNIT ASSY (L) ロウユニットアツシ (L) | 1 | 1 | for Transom "L" |
| 31-1 | 2 | 3N4Q87304-E LOWER UNIT ASSY (UL) ロウユニットアツシ (UL) | | 1 | for Transom "UL" |
| | | | | | |
| 31-2 | 2 | 3F3B87090-A ENGINE SHORT BLOCK KIT エンジンショートブロックキット | 1 | 1 | Black |
| | | | | | |
| 31-3 | 1 | 3F3-87122-1 CARBURETOR REPAIR KIT キャブレタリペアキット | 1 | 1 | |
| 31-3 | 2 | 3F3-02012-0 * O-RING 1.9-38.8 * オリング 1.9-38.8 | 3 | 3 | |
| 31-3 | 3 | 3F3-03222-0 * FLOAT CHAMBER O-RING * フロートチャンバリング | 3 | 3 | |
| 31-3 | 4 | 922503-6414 * SCREW * スクリュ | 12 | 12 | |
| 31-3 | 5 | 3F3-03231-0 * FLOAT * フロート | 3 | 3 | |
| 31-3 | 6 | 3F3-03232-0 * FLOAT ARM PIN * フロートアームピン | 3 | 3 | |
| 31-3 | 7 | 3B7-03240-0 * FLOAT VALVE * フロートバルブ | 3 | 3 | |
| 31-3 | 8 | 344-03244-0 * CLIP * クリップ | 3 | 3 | |
| 31-3 | 9 | 3F3-03234-0 * SCREW * スクリュアームピン | 3 | 3 | |
| 31-3 | 10 | 346-03256-0 * RUBBER CAP * ラバーキャップ | 3 | 3 | |
| 31-3 | 11 | 3F3-03182-0 * CARBURETOR COVER GASKET * キャブレタカバーガスケット | 1 | 1 | |
| 31-3 | 12 | 336-03293-0 * O-RING * オリング | 3 | 3 | |
| 31-3 | 13 | 334-03242-0 * VALVE PIN * バルブピン | 3 | 3 | |
| | | | | | |
| 31-4 | 1 | 3F3-87121-9 POWER HEAD GASKET SET パワーヘッドガスケットセット | 1 | 1 | |
| 31-4 | 2 | 3F3-01005-1 * CYLINDER HEAD GASKET * シリンダヘッドガスケット | 1 | 1 | |
| 31-4 | 3 | 3F3-01024-2 * CYLINDER HEAD COVER GASKET * シリンダヘッドカバーガスケット | 1 | 1 | |
| 31-4 | 4 | 353-01032-0 * THERMOSTAT CAP GASKET * サーモスタットキャップガスケット | 1 | 1 | |
| 31-4 | 5 | 151-00053-0 * O-RING 2-66.5 * オリング 2-66.5 | 1 | 1 | Crankcase Head |
| 31-4 | 6 | 126-00121-0 * OIL SEAL 30-45-8 * オイルシール 30-45-8 | 1 | 1 | Crankshaft (Lower) |
| 31-4 | 7 | 3F3-01215-0 * OIL SEAL 16.8-28-8 * オイルシール 16.8-28-8 | 1 | 1 | Crankcase Head |
| 31-4 | 8 | 3F3-02305-2 * EXHAUST COVER GASKET * エキゾーストカバーガスケット | 2 | 2 | |
| 31-4 | 9 | 3C8-09082-2 * GASKET * ガスケット プライントプレート | 1 | 1 | for MFG Type |
| 31-4 | 10 | 353-00108-0 * O-RING 2.4-44.7 * オリング 2.4-44.7 | 1 | 1 | Crankshaft (Upper) |

Fig. 31

ASSEMBLY · KIT PARTS
アッセンブリ・キットパーツ



CARBURETOR REPAIR KIT
キャブレタリペアキット

3

POWER HEAD GASKET SET
パワーヘッドガスケットセット

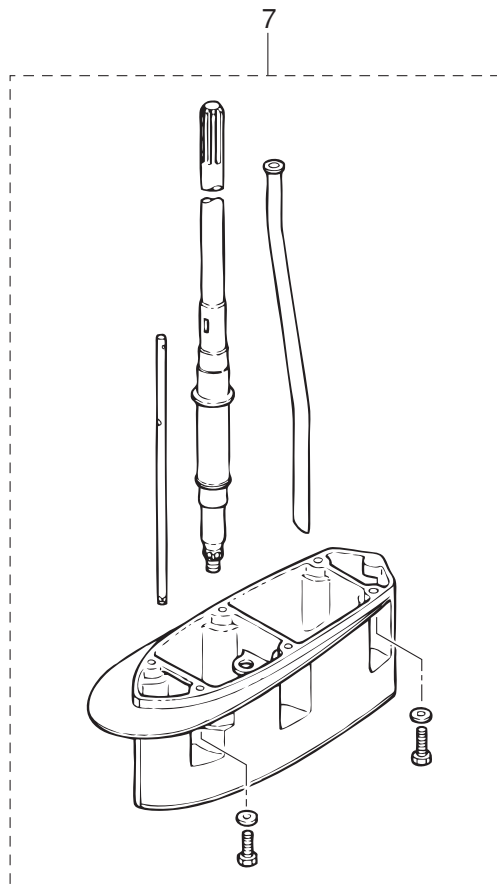
4

WATER PUMP KIT (CHROME PLATED)
ウォーターポンプキット(クロムメッキ)

5

LOWER UNIT GASKET SET
ロウユニットガスケットセット

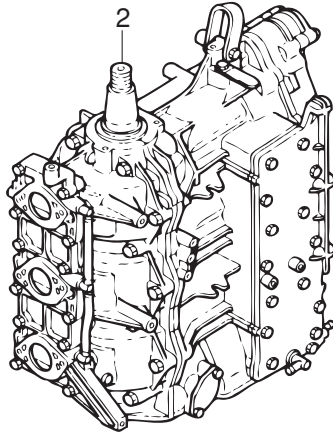
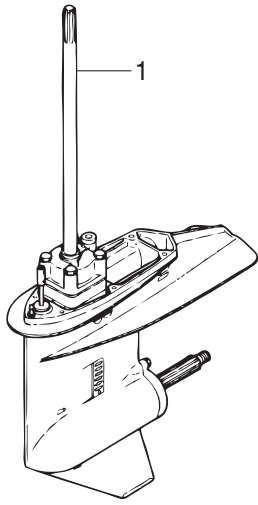
6



| Ref.No. 見出番号 | Parat No. 部品番号 | Description 部 品 名 | Q'ty/個数 | | Remarks 備 考 | |
|-----------------|-------------------|----------------------|--|------|----------------|--------------------------------|
| | | | M60C | M70C | | |
| 31-4 | 11 | 3F3-02104-2 | * INTAKE MANIFOLD GASKET * インテークマニホールドガスケット | 3 | 3 | |
| 31-4 | 12 | 3F3-02418-0 | * GASKET * ガスケット インテークサイレンサ | 1 | 1 | |
| 31-4 | 13 | 3F3-02012-0 | * O-RING 1.9-38.8 * オリング 1.9-38.8 | 3 | 3 | |
| 31-4 | 14 | 3B7-09002-0 | * O-RING 1.6-19.2 * オリング 1.6-19.2 | 1 | 1 | except MFG Type M70CX |
| 31-4 | 15 | 346-04901-2 | * GASKET * ガスケット フュエルポンプ | 1 | 1 | |
| 31-4 | 16 | 3B7-02235-0 | * O-RING * オリング A | 1 | 1 | |
| 31-4 | 17 | 3AD-02235-0 | * O-RING * オリング | 1 | 1 | except MFG/M70CX Oil Filter |
| 31-4 | 18 | 3B7-02236-0 | * O-RING * オリング B | 1 | 1 | except MFG/M70CX Oil Filter |
| 31-4 | 19 | 151-33159-0 | * GASKET 6.2-11-1 * ガスケット 6.2-11-1 | 3 | 3 | Ignition Coil |
| 31-4 | 20 | 3C8-71016-0 | * GASKET 36-52-2 * ガスケット 36-52-2 | 1 | 1 | Oil Filler Cap |
| 31-4 | 21 | 3F3-01303-4 | * ENGINE BASEMENT GASKET * エンジンベースガスケット | 1 | 1 | |
| | | | | | | |
| 31-5 | 1 | 3F3-65231-2 | WATER PUMP KIT (CHROME PLATED) ウォーターポンプキット (クロムメッキ) | 1 | 1 | |
| 31-5 | 2 | 3B7-65021-2 | * WATER PUMP IMPELLER * ウォータポンプインペラ | 1 | 1 | |
| 31-5 | 3 | 3B7-65238-0 | * PUMP CASE LINER * ポンプケースライナ クロムメッキ | 1 | 1 | Chrome Plated |
| 31-5 | 4 | 3B7-65018-0 | * PUMP CASE GASKET * ポンプケースガスケット | 1 | 1 | |
| 31-5 | 5 | 3F3-65239-2 | * WATER PUMP GUIDE PLATE * ウォータポンプガイドプレート クロムメッキ | 1 | 1 | Chrome Plated |
| 31-5 | 6 | 3B7-65029-0 | * GUIDE PLATE GASKET * ガイドプレートガスケット | 1 | 1 | |
| | | | | | | |
| 31-6 | 1 | 3N4-87321-2 | LOWER UNIT GASKET SET ロウユニットガスケットセット | 1 | 1 | |
| 31-6 | 2 | 3F3-61012-2 | * DRIVE SHAFT HOUSING GASKET * ドライブシャフトハウジングガスケット | 1 | 1 | |
| 31-6 | 3 | 3F3-02312-2 | * EXHAUST PIPE GASKET * エキゾーストパイプガスケット | 1 | 1 | |
| 31-6 | 4 | 3F3-61181-2 | * EXHAUST HOUSING GASKET * エキゾーストハウジングガスケット | 1 | 1 | |
| 31-6 | 5 | 332-60006-0 | * GASKET 8.1-15-1 * ガスケット 8.1-15-1 | 2 | 2 | Oil Plug |
| 31-6 | 6 | 3B7-60016-1 | * GASKET 10.1-15-1 * ガスケット 10.1-15-1 | 1 | 1 | Water Plug |
| 31-6 | 7 | 3B7-65018-0 | * PUMP CASE GASKET * ポンプケースガスケット | 1 | 1 | |
| 31-6 | 8 | 3B7-65029-0 | * GUIDE PLATE GASKET * ガイドプレートガスケット | 1 | 1 | |
| 31-6 | 9 | 3C7-60223-1 | * OIL SEAL 22-42-7 * オイルシール 22-42-7 | 2 | 2 | Pump Case (Lower) |
| 31-6 | 10 | 3B7-65015-0 | * O-RING 3.1-54.4 * オリング 3.1-54.4 | 1 | 1 | Pump Case (Lower) |

Fig. 31

ASSEMBLY · KIT PARTS
アッセンブリ・キットパーツ



CARBURETOR REPAIR KIT
キャブレタリペアキット

3

POWER HEAD GASKET SET
パワーヘッドガスケットセット

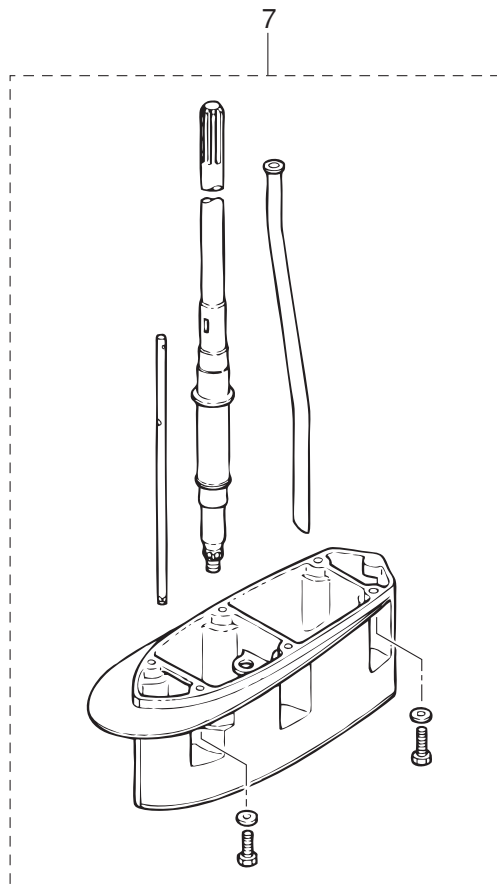
4

WATER PUMP KIT (CHROME PLATED)
ウォーターポンプキット(クロムメッキ)

5

LOWER UNIT GASKET SET
ロウユニットガスケットセット

6



| Ref.No. 見出番号 | Parat No. 部品番号 | Description 部 品 名 | Q'ty/個数 | | Remarks 備 考 | |
|-----------------|-------------------|----------------------|---|------|----------------|-------------------------|
| | | | M/MOC | M70C | | |
| 31-6 | 11 | 345-66021-0 | * O-RING 1.9-6.8 * オリing 1.9-6.8 | 2 | 2 | Cam Rod |
| 31-6 | 12 | 3B7-66023-0 | * O-RING 3.5-27.7 * オリing 3.5-27.7 | 1 | 1 | Cam Rod Bushing |
| 31-6 | 13 | 3B7-60103-0 | * O-RING 3.1-94.4 * オリing 3.1-94.4 | 1 | 1 | Propeller Shaft Housing |
| 31-6 | 14 | 3B7-60111-0 | * OIL SEAL 30-50-12 * オイルシール 30-50-12 | 1 | 1 | Propeller Shaft |
| 31-6 | 15 | 3B7-60219-0 | * TRIM TAB GASKET * トリムタブガasket | 1 | 1 | |
| 31-7 | 1 | 3N4Q87314-2 | EXTENSION HOUSING KIT (UL) エクステンションハウジングキット (UL) | 1 | 1 | for Transom "L" ⇒ "UL" |
| 31-7 | 2 | 3B7Q61110-0 | * EXTENSION HOUSING * エクステンションハウジング | 1 | 1 | |
| 31-7 | 3 | 3T1-60001-1 | * BOLT 8-35 * ホルト 8-35 | 4 | 4 | |
| 31-7 | 4 | 9402E3-0800 | * WASHER * ワッシャ | 4 | 4 | |
| 31-7 | 5 | 3B7-60001-5 | * BOLT 10-40 * ホルト 10-40 | 2 | 2 | |
| 31-7 | 6 | 9401E3-1000 | * WASHER * ワッシャ | 2 | 2 | |
| 31-7 | 7 | 3J5-64303-1 | * DRIVE SHAFT (UL) * ドライブシャフト (UL) | 1 | 1 | |
| 31-7 | 8 | 3F3-65120-0 | * WATER PIPE (UL) * ウォータパイプ (UL) | 1 | 1 | |
| 31-7 | 9 | 3B7-66014-1 | * CAM ROD (UL) * カムロッド (UL) | 1 | 1 | |
| | | | | | | |
| | | | | | | |
| | | | | | | |
| | | | | | | |
| | | | | | | |
| | | | | | | |
| | | | | | | |
| | | | | | | |
| | | | | | | |
| | | | | | | |
| | | | | | | |
| | | | | | | |
| | | | | | | |
| | | | | | | |
| | | | | | | |

索引

| | |
|---------------------------|---------|
| <C> | |
| CDユニット | 9-18 |
| CDユニット | 9-37 |
| CDユニットバンド | 9-19 |
| Cリング | 7-13 |
| Cリング | 17-18 |
| Cリング d=22 | 16-81 |
| Cリング d=22 | 18-12 |
| Cリング d=30 | 2-6 |
| Cリング d=32 | 16-19 |
| <E> | |
| Eリング d=4 | 20-29 |
| Eリング d=5 | 20-32 |
| Eリング d=6 | 26-25 |
| <O> | |
| Oリング | 4-19 |
| Oリング | 5-3 |
| Oリング | 10-8 |
| Oリング | 17-15 |
| Oリング | 17-16 |
| Oリング | 17-20 |
| Oリング | 17-21 |
| Oリング | 17-23 |
| Oリング | 17-26 |
| Oリング | 17-29 |
| Oリング | 17-31 |
| Oリング | 17-36 |
| Oリング | 17-40 |
| Oリング | 17-44 |
| Oリング | 25-14 |
| Oリング | 31-3-12 |
| Oリング | 31-4-17 |
| Oリング 1.5-2.5 | 3-25 |
| Oリング 1.5-9.5 | 24-15 |
| Oリング 1.6-19.2 | 12-2 |
| Oリング 1.6-19.2 | 31-4-14 |
| Oリング 1.8-69.6 | 17-13 |
| Oリング 1.9-38.8 | 3-20 |
| Oリング 1.9-38.8 | 31-3-2 |
| Oリング 1.9-38.8 | 31-4-13 |
| Oリング 1.9-6.8 | 14-49 |
| Oリング 1.9-6.8 | 31-6-11 |
| Oリング 2.4-44.7 | 2-10 |
| Oリング 2.4-44.7 | 31-4-10 |
| Oリング 2-66.5 | 1-66 |
| Oリング 2-66.5 | 31-4-5 |
| Oリング 3.1-54.4 | 14-38 |
| Oリング 3.1-54.4 | 31-6-10 |
| Oリング 3.1-94.4 | 15-7 |
| Oリング 3.1-94.4 | 31-6-13 |
| Oリング 3.5-27.7 | 14-50 |
| Oリング 3.5-27.7 | 31-6-12 |
| Oリング 4.5-32 | 16-20 |
| Oリング A | 12-20 |
| Oリング A | 31-4-16 |
| Oリング B | 12-22 |
| Oリング B | 31-4-18 |
| Oリング ブラケットシャフト 3.5-29.7 | 19-16 |
| Oリング モーター | 17-4 |
| <P> | |
| PITアッシ | 16-62 |
| PITスイッチアッシ | 11-21 |
| PITスイッチアッシ | 22-32 |
| PITスイッチアッシ | 27-10 |
| PITスイッチアッシブラケット | 22-34 |
| PITスイッチカバー | 27-12 |
| PITスイッチコード(スカイブルー) | 30-17 |
| PITスイッチコード(ピンク) | 30-18 |
| PITスイッチコード(レッド) | 30-16 |
| PITソレノイドスイッチ(A) | 9-26 |
| PITソレノイドスイッチ(B) | 9-27 |
| <A> | |
| アーマチュアアッシ | 17-3 |
| アシストコード(ブラック)L=200 | 29-44-2 |
| アシストコード(ブルー)L=200 | 29-44-1 |
| アシストコード(レッド)L=200 | 11-14 |
| アシストコード(レッド)L=200 | 27-17 |
| アシストコード(レッド)L=200 | 29-44-3 |
| アシストコード(レッド)L=200 | 30-14 |
| アジャストスクリュスロットフリクション | 26-27 |
| アドバンサアーム | 6-14 |
| アドバンサレバー | 6-6 |
| アノード | 1-10 |
| アノード | 16-68 |
| アノードスターブラケット | 16-48 |
| アワーメータアッシ | 28A-2-1 |
| アワーメータアッシ | 28A-2-2 |
| アワーメータアッシ | 29-37 |
| <I> | |
| イグニッションコイルW/R-キャップ | 9-4-1 |
| イグニッションコイルアッシW/ラベル | 9-1-1 |
| インテークサイレンサ | 3-9 |
| インテークサイレンサカバー | 3-12 |
| インテークサイレンサロックプレート | 3-10 |
| インテークマニホールドアッシ | 3-1-1 |
| インテークマニホールドガスケット | 3-2 |
| インテークマニホールドガスケット | 31-4-11 |
| <U> | |
| ウェーブワッシャ | 26-45 |
| ウェーブワッシャ d=14 | 22-15 |
| ウェーブワッシャ d=18 | 20-6 |
| ウェーブワッシャ d=6 | 22-54 |
| ウォータストレーナサブ | 14-18 |
| ウォータストレーナガスケット 26-36-0.5 | 14-17 |
| ウォータストレーナセット | 14-69 |
| ウォータテンブセンサ | 29-16 |
| ウォータテンブメータアッシ | 29-10 |
| ウォータテンブメータキット | 29-9 |
| ウォータパイプ(L) | 14-66-1 |
| ウォータパイプ(UL) | 14-66-2 |
| ウォータパイプ(UL) | 31-7-8 |
| ウォータパイプオウキシリアリマウント | 14-64 |
| ウォータパイプシール(アッパ) | 14-67 |
| ウォータパイプシール(ロフ) | 14-33 |
| ウォータプレッシャメータアッシ | 29-25 |
| ウォータプレッシャメータキット | 28A-4-1 |
| ウォータプレッシャメータキット | 28A-4-2 |
| ウォータプレッシャメータキット | 29-24 |
| ウォータプレッシャメータニッブル | 29-31 |
| ウォータポンプインベラ | 14-29 |
| ウォータポンプインベラ | 31-5-2 |
| ウォータポンプガイドプレート クロムメッキ | 14-42 |
| ウォータポンプガイドプレート クロムメッキ | 31-5-5 |
| ウォータポンプキット(クロムメッキ) | 31-5-1 |
| <E> | |
| エアベントボルト | 12-3 |
| エキサイタコイル | 8-6 |
| エキゾーストカバー(インナ) | 1-29-1 |
| エキゾーストカバーアッシ | 1-28-1 |
| エキゾーストカバーガスケット | 1-30 |
| エキゾーストカバーガスケット | 31-4-8 |
| エキゾーストパイプ | 13-5 |
| エキゾーストパイプガスケット | 13-8 |
| エキゾーストパイプガスケット | 31-6-3 |
| エキゾーストハウジング | 13-18 |
| エキゾーストハウジングガスケット | 13-21 |
| エキゾーストハウジングガスケット | 31-6-4 |
| エクステンションコードL=2000 | 28-28 |
| エクステンションハウジング | 13-13 |
| エクステンションハウジング | 31-7-2 |
| エクステンションハウジングキット(UL) | 31-7-1 |
| エクステンションコード(トリムセンサ)L=2000 | 28-29 |
| エクステンションコード(トリムセンサ)L=6000 | 16-72 |
| エブロン | 13-22 |
| エンジンショートブロックキット | 31-2-2 |
| エンジンベース | 13-1 |
| エンジンベースガスケット | 1-64 |
| エンジンベースガスケット | 31-4-21 |
| エンジンベースシールL=870 | 13-2 |
| <O> | |
| オイルコーションデカール | 24-4 |
| オイルコーションデカール(X) | 28-2 |
| オイルシール 16.8-28-8 | 1-68 |
| オイルシール 16.8-28-8 | 31-4-7 |
| オイルシール 22-42-7 | 14-36 |
| オイルシール 22-42-7 | 31-6-9 |
| オイルシール 30-45-8 | 1-67 |
| オイルシール 30-45-8 | 31-4-6 |

| | | | |
|----------------------------------|---------|-----------------------------|---------|
| オイルシール 30-50-12. | 15-5 | キャブレタアツシ. | 4-1-2 |
| オイルシール 30-50-12. | 31-6-14 | キャブレタアツシ(サード). | 4-3-1 |
| オイルシール 36.5-46-8 | 2-9 | キャブレタアツシ(セカンド). | 4-2-1 |
| オイルタンク. | 12-12 | キャブレタカバー. | 4-21 |
| オイルタンクキャップチェックバルブ. | 12-16 | キャブレタカバーガスケット. | 4-22 |
| オイルバルブ 12V-1.7W | 28-6 | キャブレタカバーガスケット. | 31-3-11 |
| オイルフィルアキャップ. | 12-13 | キャブレタリペアキット | 31-3-1 |
| オイルフィルタアツシ. | 12-18 | <ク> | |
| オイルポンプアツシ. | 12-1 | クイックコネクタ(タンクメール). | 25-17 |
| オイルポンプドライブギヤ. | 2-5 | クラッチ. | 15-16 |
| オイルポンプドリブンギヤ. | 12-5 | クラッチカム. | 14-45 |
| オイルポンプボルト. | 12-7 | クラッチデカル. | 22-62 |
| オイルポンプロッド. | 12-9 | クランクケースヘッド. | 1-65 |
| オイルレベルセンサ. | 12-17 | クランクシャフトサブアツシ. | 2-1-1 |
| オーバーヒートセンサアツシ. | 11-7 | グランド(アースワイヤ)L=110 | 16-12 |
| オーバーヒートフザー. | 27-3 | グランド(アースワイヤ)L=110 | 19-10 |
| オーバーヒートフザー. | 30-15 | グランド(アースワイヤ)L=110 | 19-20 |
| オーバーヒートフザーB. | 11-15 | グランド(アースワイヤ)L=110 | 19-21 |
| オリフィス. | 17-33 | グランド(アースワイヤ)L=130 | 16-13 |
| オリフィス. | 17-41 | グランド(アースワイヤ)L=210 | 9-7a |
| オルタネータアツシ. | 8-8 | グランド(アースワイヤ)L=210 | 16-11 |
| <カ> | | グランドケーブルL=270 | 9-44 |
| ガイドプレート. | 8-23 | クランプ. | 17-47 |
| ガイドプレート. | 8-23a | クランプ. | 22-41 |
| ガイドプレートガスケット. | 14-43 | クランプ. | 25-5 |
| ガイドプレートガスケット. | 31-5-6 | クランプ. | 25-11 |
| ガイドプレートガスケット. | 31-6-8 | クランプ 6.5-11L | 1-62 |
| ガスケット 10.1-15-1. | 14-22 | クランプ 6.5-14L | 16-83 |
| ガスケット 10.1-15-1. | 31-6-6 | クランプ 6.5-47.5P | 1-51 |
| ガスケット 10.2-16-0.5. | 5-31 | クランプ 6.5-47.5P | 9-16 |
| ガスケット 12.1-17-0.5. | 11-22 | クランプ 6.5-47.5P | 16-75 |
| ガスケット 2-8-1 | 29-36 | クランプ 6.5-47.5P | 22-36 |
| ガスケット 36-52-2. | 12-14 | クランプ 6-9.5L | 21-30 |
| ガスケット 36-52-2. | 31-4-20 | クランプ 7-80P. | 9-17 |
| ガスケット 6.2-11-1. | 9-7 | クランプ 9-12U | 22-38 |
| ガスケット 6.2-11-1. | 31-4-19 | クランプバルサ. | 8-11 |
| ガスケット 8.1-15-1. | 14-6 | クランプスクリュ. | 19-39 |
| ガスケット 8.1-15-1. | 31-6-5 | クランプスクリュキット | 19-38 |
| ガスケット PTTスイッチ. | 22-33 | クランプスクリュパッド | 19-40 |
| ガスケット インテークサイレンサ. | 3-13 | クランプブラケット(L) | 16-43 |
| ガスケット インテークサイレンサ. | 31-4-12 | クランプブラケット(L) | 18-2 |
| ガスケット フェUELポンプ. | 5-26 | クランプブラケット(L) | 19-25 |
| ガスケット フェUELポンプ. | 31-4-15 | クランプブラケット(R) | 16-42 |
| ガスケット ブラインドプレート. | 1-41 | クランプブラケット(R) | 18-1 |
| ガスケット ブラインドプレート. | 31-4-9 | クランプブラケット(R) | 19-24 |
| ガスショックアブソーバ. | 18-3 | グリスフィッティング. | 16-2 |
| カップ. | 5-2 | グリスフィッティング. | 16-10 |
| カップ. | 12-19 | グリスフィッティング. | 19-9 |
| カップリング ポンプ. | 17-12 | クリップ. | 4-10 |
| カバー. | 11-12 | クリップ. | 31-3-8 |
| カバー エレクトリックブラケット. | 9-34 | クリップ. | 21-5 |
| カバー ブラインドプレート. | 1-40 | クリップ. | 26-42 |
| カバーステー(フロント). | 22-23 | クリップ φ10 | 3-4 |
| カバーフック. | 22-16 | クリップ φ10 | 5-25-1 |
| カバーフック. | 24-16 | クリップ φ10 | 5-25-2 |
| カムロッド(UL) | 31-7-9 | クリップ φ10 | 22-22 |
| カムロッド(L). | 14-46-1 | クリップ φ10 | 28-36 |
| カムロッド(UL). | 14-46-2 | クリップ φ10 | 29-33 |
| カムロッドプッシング. | 14-48 | クリップ φ12 | 1-50 |
| カラー. | 7-31 | クリップ φ7 | 1-48 |
| カラー 10.2-12-12. | 16-54 | クリップ φ8 | 1-47 |
| カラー 10.2-12-12. | 21-23 | クリップ φ8.5 | 12-30 |
| カラー 18-20-4.5. | 14-68 | クリップ φ9.4 | 12-29 |
| カラー 6.2-9-9.3 | 9-13 | クリップ ケーブル | 22-63 |
| カラー 6.2-9-9.3 | 23-56 | グロメット | 26-34 |
| カラー 6.2-9-9.3 | 23-62 | グロメット 16-2.5. | 29-34 |
| カラー 8.1-10.5-31.7 | 23-21 | グロメット 17-2.7. | 21-3 |
| カラー 8.4-12-17. | 6-19 | グロメット 17-2.7. | 22-8 |
| カラー 8.4-12-17. | 23-49 | グロメット 17-3. | 22-10 |
| カラー 8-10-13. | 23-50 | グロメット 25-5 | 1-53 |
| カラー 9.1-16-10.8. | 8-27 | グロメット PTTコード | 22-6 |
| カラー スロットルカム 8.4-12-26.3. | 6-2 | グロメット PTTスイッチ. | 22-7 |
| <キ> | | グロメット エキゾーストハウジング. | 13-19 |
| キー. | 8-14 | グロメット エプロン | 13-24 |
| キー ボンブインペラ. | 14-30 | グロメット コード | 22-5 |
| ギヤケースアツシ. | 14-1 | グロメット シフトロッド | 22-37 |
| ギヤケースプレート. | 14-11 | グロメット スロットルホール | 22-9 |
| ギヤケースプレートブラグ. | 14-13 | グロメット リモコンケーブル | 22-4 |
| キャップ. | 17-35 | <ケ> | |
| キャップナット ブラケットボルト. | 16-6 | ケーブルジョイント | 6-26 |
| キャップナット ブラケットボルト. | 19-4 | ケーブルジョイント | 23-32 |
| キャップフック タンク. | 12-15 | ケーブルジョイント | 23-38 |
| キャブレタアツシ. | 4-1-1 | ケーブルターミナル | 26-29 |

| | | | |
|---------------------------|---------|------------------------|---------|
| ケーブルターミナル プラグ | 8-18 | スクリュ | 5-27 |
| ケーブルターミナル プラグ | 11-25 | スクリュ | 7-26 |
| ケーブルターミナル プラグ | 21-32 | スクリュ | 8-7 |
| ケーブルターミナル プラグ | 26-49 | スクリュ | 8-10 |
| ケーブルターミナル プラグ | 28-13 | スクリュ | 8-12 |
| ケーブルホルダ | 7-25 | スクリュ | 8-25 |
| <コ> | | スクリュ | 9-21 |
| コイルプレートアッシ W/オルタネータ | 8-3 | スクリュ | 10-5 |
| コージョンデカール (A) | 24-28 | スクリュ | 11-3 |
| コージョンデカール (B) | 9-3 | スクリュ | 11-13 |
| コージョンデカール (CE-C) | 8-30 | スクリュ | 13-26 |
| コードアッシ A | 11-24 | スクリュ | 14-12 |
| コードアッシ CL=2500 | 11-20 | スクリュ | 14-16 |
| コードアッシ L=6200 | 27-5 | スクリュ | 14-19 |
| コードアッシ L=6200 | 30-12 | スクリュ | 14-70 |
| コントロールヘッドアッシ (トップ・シングル) | 30-3 | スクリュ | 16-84 |
| コントロールヘッドアッシ (トップ・ツイン) | 30-4 | スクリュ | 21-6 |
| コントロールレバー | 26-43 | スクリュ | 21-31 |
| <サ> | | スクリュ | 24-9 |
| サーモスタット | 1-19 | スクリュ | 26-3 |
| サーモスタットキャップ | 1-20-1 | スクリュ | 26-15 |
| サーモスタットキャップガスケット | 1-21 | スクリュ | 26-17 |
| サーモスタットキャップガスケット | 31-4-4 | スクリュ | 26-19 |
| サブウォータインレットケース | 14-14 | スクリュ | 26-40 |
| サブウォータインレットパイプ | 14-2 | スクリュ | 27-2 |
| <シ> | | スクリュ | 27-11 |
| シールリングキャップ | 1-49 | スクリュ | 30-10 |
| シールラバー エプロン | 13-25 | スクリュ | 31-3-4 |
| シールラバー フィラリッド L=263 | 24-27 | スクリュ アームピン | 4-11 |
| シールリング | 24-13 | スクリュ アームピン | 31-3-9 |
| シールリング 13.8-22-3.7 | 22-13 | スクリュ ハンドルグリップストップ | 21-4 |
| シールリング ステアリングシャフト | 16-21 | スターターケーブル L=150 | 10-20 |
| シールリング ドラッグリンク | 16-61 | スタータシール | 7-37 |
| シールリング ドラッグリンク | 19-37 | スタータスプリング | 7-5 |
| シフトアーム | 23-31 | スタータソレノイド | 9-22 |
| シフトアーム | 23-40 | スタータハンドル | 7-16 |
| シフトギヤアッシ | 26-28 | スタータブリー | 7-36 |
| シフトポジションサイドデカール | 27-14 | スタータモータアッシ | 10-1 |
| シフトポジションデカール | 27-13 | スタータモータバンド | 10-18 |
| シフトレバー | 23-11 | スタータロープ φ6-2250 | 7-15 |
| シフトレバーコンプリート | 23-10 | スタータローラ | 7-28 |
| シフトレバーシャフト | 23-3 | スタータロック | 7-19 |
| シフトレバーストップ | 9-42 | スタータロックアーム | 23-53 |
| シフトレバーストップ | 23-13 | スタータロックカム | 7-20 |
| シフトレバーストップ | 23-17 | スタータロックスプリング | 7-22 |
| シフトレバーストップブラケット | 23-12 | スタータロックロッド 3.5-51 | 23-57 |
| シフトレバーロッド | 23-27 | スタータロックロッド 5-70 | 23-36 |
| シフトロッド (L) | 23-9 | スタータロックワイヤ | 7-24 |
| シフトロッドジョイント | 14-51 | スタッド | 14-8 |
| シフトロッドレバー | 23-1 | スチールボール | 15-22 |
| シム 35-41.9-0.5 | 14-37 | ステアリングシャフトアッシ | 16-16-1 |
| シム 42-50-0.1 | 15-14-2 | ステアリングシャフトアッシ | 16-16-2 |
| シム 42-50-0.15 | 15-14-1 | ステアリングシャフトアッシ φ30 | 19-13 |
| シム 47-57-0.1 | 15-13-2 | ステアリングブラケット B | 21-25 |
| シム 47-57-0.15 | 15-13-1 | ストップパ | 14-53 |
| シム 52-60.5-0.1 | 14-24-3 | ストップパ | 28-39 |
| シム 52-60.5-0.15 | 14-24-2 | ストップパドライブシャフトハウジング | 1-17 |
| シム 52-60.5-0.3 | 14-24-1 | ストップパリバーロックレバーグリップ | 20-11 |
| ジョイントアッシ (アウトレット) | 25-3 | ストップパリバーロックレバーグリップ | 20-21 |
| ジョイントアッシ (インレット) | 25-2 | ストップパダンパ | 6-32 |
| ショルダボルト | 19-41 | ストップスイッチアシストコード (ブラウン) | 21-33 |
| シリンダピン (アッパ) | 16-63 | ストップスイッチアッシ | 21-28 |
| シリンダピン (アッパ) | 18-4 | ストップスイッチアッシ | 22-26 |
| シリンダピン (ロフ) | 16-79 | ストップスイッチアッシ | 27-6 |
| シリンダピン (ロフ) | 18-10 | ストップスイッチアッシ | 30-11 |
| シリンダブロック&クランクケースアッシ | 1-1-1 | ストップスイッチランヤードアッシ | 21-29 |
| シリンダヘッド | 1-12-1 | ストップスイッチランヤードアッシ | 22-27 |
| シリンダヘッドガスケット | 1-25 | ストップスイッチランヤードアッシ | 27-7 |
| シリンダヘッドガスケット | 31-4-2 | ストップスクリュ | 4-23 |
| シリンダヘッドカバー | 1-14-1 | スナップクラッチピン | 15-18 |
| シリンダヘッドカバーガスケット | 1-13 | スナップピン d=5 | 12-24 |
| シリンダヘッドカバーガスケット | 31-4-3 | スナップピン d=8 | 6-28 |
| シリンダヘッドボルト | 1-26 | スナップピン d=8 | 23-34 |
| <ス> | | スナップピン d=8 | 23-39 |
| スイッチボックス | 11-11 | スナップリテーナ d=5 | 8-22 |
| スイベルブラケット | 19-6 | スパークプラグ (BR8HS-10) | 1-39-1 |
| スイベルブラケットアッシ | 16-8 | スパークプラグデカール (BR8HS-10) | 22-61-1 |
| スイベルブラケットシャフトアッシ (ステンコート) | 16-1 | スピードメータアッシ (50MPH) | 29-1-2 |
| スイベルブラケットシャフトアッシ (ステンコート) | 19-1 | スピードメータアッシ (75MPH) | 29-1-1 |
| スクリュ | 3-6 | スピードメータキット (60MPH) | 28A-5-1 |
| スクリュ | 4-6 | スピードメータキット (60MPH) | 28A-5-2 |
| スクリュ | 5-7 | スピードメータチューブ L=6000 | 29-7 |
| スクリュ | 5-11 | スピードメータバンド | 29-8 |

| | | | |
|------------------------|---------|------------------------|---------|
| スプリットピン | 7-23 | セッティングリング | 8-19 |
| スプリットピン 2-12 | 22-48 | <ソ> | |
| スプリットピン 2-12 | 23-29 | ソレノイドスイッチコード (A) L=220 | 9-29 |
| スプリットピン 3-25 | 15-25 | ソレノイドスイッチコード (B) L=150 | 9-28 |
| スプリング A | 4-24 | <タ> | |
| スプリング B | 4-17 | ターミナルキャップ | 10-24 |
| スプリング クラッチ | 15-19 | ターミナルキャップ スタータ | 9-30 |
| スプリング スロットルカム | 6-5 | ターミナルキャップ スタータ | 10-23 |
| スプリング チルトレバー | 20-9 | ダイヤフラムガasket B | 5-9 |
| スプリング フィラリッド | 24-23 | ダイヤフラムガasket セット | 5-13 |
| スプリングピン | 14-47 | ダウエルピン | 1-4 |
| スプリングピン 3.5-16 | 14-52 | ダウエルピン 4-10 | 14-39 |
| スプリングピン 3.5-16 | 14-65 | ダウエルピン 6-12 | 1-3 |
| スプリングピン 3.5-16 | 16-51 | ダウエルピン 6-12 | 13-4 |
| スプリングピン 3-12 | 11-6 | タコメータ W/オイルランプ | 28-5 |
| スプリングピン 3-16 | 21-16 | タコメータアッシ | 28-21 |
| スプリングリテーナ クラッチ L=30.5 | 15-21 | タコメータリードワイヤ L=6000 | 29-45 |
| スプリングワッシャ | 1-56 | タッピングスクリュー 5-30 | 3-14 |
| スプリングワッシャ | 1-60 | タッピングスクリュー 5-30 | 9-36 |
| スプリングワッシャ | 6-4 | ダンパ | 9-40 |
| スプリングワッシャ | 6-25 | ダンパ (アッパ) | 16-29 |
| スプリングワッシャ | 8-21 | ダンパ (ロフ) | 16-41 |
| スプリングワッシャ | 9-26b | ダンパ 21-36-5 | 16-25 |
| スプリングワッシャ | 10-10 | ダンパ 21-36-5 | 16-35 |
| スプリングワッシャ | 10-13 | ダンパ スタータモータ | 10-17 |
| スプリングワッシャ | 11-19 | <チ> | |
| スプリングワッシャ | 12-8 | チェックバルブ | 1-46 |
| スプリングワッシャ | 12-33 | チェックバルブ | 5-10 |
| スプリングワッシャ | 19-28 | チェックバルブコンプリート | 5-28 |
| スプリングワッシャ | 21-27 | チョークソレノイド | 11-1 |
| スプリングワッシャ | 22-19 | チョークソレノイドフック | 11-5 |
| スプリングワッシャ | 22-58 | チョークソレノイドブラケット | 11-4 |
| スプリングワッシャ | 22-64 | チョークデカル | 3-15 |
| スプリングワッシャ | 23-16 | チョークレバー | 22-49 |
| スプリングワッシャ | 23-20 | チョークレバー ブラケット | 22-52 |
| スプリングワッシャ | 23-25 | チョークロッド | 3-22 |
| スプリングワッシャ | 23-43 | チョークロッド | 22-44 |
| スプリングワッシャ | 23-52 | チョークロッド 3-67.5 | 22-51 |
| スプリングワッシャ | 24-11 | チョークロッド 3-97 | 3-21 |
| スプリングワッシャ | 24-26-1 | チョークロッドプッシング | 22-46 |
| スプリングワッシャ | 24-26-2 | チルトアシスタントシャフト | 20-18 |
| スプリングワッシャ | 28-11 | チルトアシスタントスプリング (L) | 20-17 |
| スプリングワッシャ | 28-19 | チルトアシスタントスプリング (R) | 20-16 |
| スプリングワッシャ | 28-26 | チルトスイッチカバー | 26-41 |
| スプリングワッシャ | 29-6 | チルトスイッチブラグ | 26-44-1 |
| スプリングワッシャ | 29-15 | チルトスイッチブラグ | 26-44-2 |
| スプリングワッシャ | 29-23 | チルトストッパ (L) | 20-1 |
| スプリングワッシャ | 29-30 | チルトストッパ (R) | 20-2 |
| スプリングワッシャ | 29-42 | チルトストッパアッシ | 16-50 |
| スベアヒューズ 20A | 9-33-1 | チルトストッパグリッパ | 16-53 |
| スベアヒューズ 20A | 9-33-2 | チルトストッパスプリング | 16-55 |
| スベアサ | 19-33 | チルトストッパレバー | 20-12 |
| スベアサ | 26-4 | チルトハンドル (M70C/60C) | 24-19 |
| スベアサ 6.2-9-15.7 | 9-23 | <ツ> | |
| スベアサ 6.2-9-15.7 | 12-36 | ツインリモートコントロールキット | 30-1 |
| スベアサ 6.2-9-15.7 | 28-33 | ツールキット | 28-3 |
| スベアサ 8.4-12-17 | 22-3 | <テ> | |
| スベアサ チョークソレノイド | 22-45 | ティラハンドル A | 21-2 |
| スベアサ ドラッグリンク H | 16-57 | ティラハンドルサブアッシ | 21-1-1 |
| スライドプレート | 7-11 | ティラハンドルサブアッシ | 21-1-2 |
| スライドプレート | 7-12 | テーパーローラベアリング 30209 | 15-1 |
| スラストプレート | 26-9 | テーパーローラベアリング 32305 | 14-27 |
| スラストプレート (アッパ) | 16-18 | デカル (トーハツ) | 27-16 |
| スラストプレート (アッパ) 31-50-2 | 19-17 | デカル (トーハツ) | 30-7-1 |
| スラストプレート 49-78-2 | 2-4 | デカル (トーハツ) | 30-7-2 |
| スラストプレート 59-78-2 | 2-2 | デカル (レバー) | 27-15 |
| スラストホルダ | 28-38 | デカルセット (M60C) | 24-29-1 |
| スラストロッド | 16-46 | デカルセット (M70C) | 24-29-2 |
| スラストロッド | 19-30 | デントスプリング | 26-18 |
| スロージェット (#72) | 4-14 | デントリテーナ | 26-16 |
| スロットルアーム | 26-23 | デントローラ | 26-13 |
| スロットルカム | 6-1 | <ト> | |
| スロットルケーブルホルダ | 21-17 | トップカウルアッシ | 24-1-1 |
| スロットルシャフト | 21-7 | トップカウルアッシ | 24-5 |
| スロットルシャフトダンパ A | 21-8 | トップカウルサブアッシ | 24-2 |
| スロットルデカル | 21-13 | トップカウルサブアッシ | 24-6 |
| スロットルフリクションアーム | 26-24 | トップカウルシール | 24-2a |
| スロットルリミッタアーム | 23-59 | トップカウルシール L=1700 | 24-7 |
| スロットルリミッタロッド 3.5-63.5 | 23-63 | ドライブギヤ | 26-30 |
| スロットルロッド 5-77 | 3-16 | ドライブシャフト (L) | 14-26-1 |
| スロットルワイヤ | 21-24 | ドライブシャフト (UL) | 14-26-2 |
| <セ> | | ドライブシャフト (UL) | 31-7-7 |
| セーフティロープ φ6-1600 | 28-4 | ドライブシャフトスプリング | 14-28 |

| | | | |
|-------------------------|---------|-------------------------|---------|
| ドライブシャフトスプリングガイド | 14-44 | ニュートラルロックアーム | 26-37 |
| ドライブシャフトハウジング(L) | 13-9 | ニュートラルロックスプリング | 26-38 |
| ドライブシャフトハウジングガスケット | 13-12 | <ハ> | |
| ドライブシャフトハウジングガスケット | 31-6-2 | パイプ | 7-27 |
| ドラッグリンクアッシ D | 19-32 | パイプ | 12-26 |
| ドラッグリンクアッシ H | 16-56 | パイプ | 12-27 |
| ドラッグリンクスペーサ | 30-2 | パイプ | 12-28 |
| トリムセンサ L=1700 | 16-70 | パイプジョイント 4-4 | 5-24 |
| トリムタブ | 14-7 | パイプジョイント 4-4 | 29-35 |
| トリムタブガスケット | 14-10 | パイロットスクリュ | 4-16 |
| トリムタブガスケット | 31-6-15 | バックアップリング | 17-17 |
| トリムピストンアッシ | 17-25 | バックアップリング | 17-24 |
| トリムメータアッシ | 28-14 | バックアップリング | 17-27 |
| トリムメータキット | 28A-1-1 | バッテリーケーブル L=3000 | 10-21 |
| トリムメータキット | 28A-1-2 | パッド エブロン | 13-23 |
| ドレンスクリュ | 4-18 | バラレルピン | 19-12 |
| <ナ> | | バルサコイル&プレートアッシ | 8-4 |
| ナイロンナット 10-P1.5 | 23-2 | バルサホルダ | 8-5 |
| ナイロンナット 3/8-24UNF | 16-59 | バルブシート | 17-45 |
| ナイロンナット 3/8-24UNF | 19-35 | バルブピン | 4-20 |
| ナイロンナット 4-P0.7 | 14-71 | バルブピン | 31-3-13 |
| ナイロンナット 4-P0.7 | 21-15 | パワーヘッドガスケットセット | 31-4-1 |
| ナイロンナット 5-P0.8 | 13-27 | ハンガ | 1-33 |
| ナイロンナット 6-P1.0 | 22-55 | バンドリードワイヤ | 8-13 |
| ナイロンナット 7/8-14 | 16-4 | バンドリードワイヤ | 27-4 |
| ナイロンナット 7/8-14 | 19-2 | バンドリードワイヤ 100 | 14-63 |
| ナイロンナット 8-P1.25 | 14-9 | バンドリードワイヤ 100 | 16-71 |
| ナイロンナット 8-P1.25 | 21-21 | バンドリードワイヤ 200 | 30-13 |
| ナット | 1-38 | <ヒ> | |
| ナット | 3-19 | ピストン | 2-15-1 |
| ナット | 5-12 | ピストン (0.5 O/S) | 2-15-2 |
| ナット | 5-14 | ピストンピン | 2-16 |
| ナット | 5-30 | ピストンピンクリップ | 2-17 |
| ナット | 6-10 | ピストンリベアキット | 2-14-1 |
| ナット | 6-13 | ピストンリベアキット (0.5 O/S) | 2-14-2 |
| ナット | 6-21 | ピストンリング | 2-12-1 |
| ナット | 6-31 | ピストンリング | 2-13-1 |
| ナット | 7-35 | ピストンリング (0.5 O/S) | 2-12-2 |
| ナット | 9-25 | ピストンリング (0.5 O/S) 2nd | 2-13-2 |
| ナット | 9-26a | ピストンリングセット | 2-11-1 |
| ナット | 10-11 | ピストンリングセット (0.5 O/S) | 2-11-2 |
| ナット | 11-18 | ピストンロッドアッシ | 17-19 |
| ナット | 12-11 | ピックアップエルボアッシ (25L) | 25-13 |
| ナット | 12-37 | ピニオンアッシ | 10-2 |
| ナット | 18-17 | ヒューズワイヤアッシ L=450 | 9-31 |
| ナット | 20-5 | ヒューズワイヤアッシ L=900 20A | 9-32 |
| ナット | 21-12 | ピン | 17-43 |
| ナット | 22-57 | ピン | 20-28 |
| ナット | 23-8 | ピンクラッチ | 15-17 |
| ナット | 23-42 | ピンケーブル | 23-7 |
| ナット | 24-10 | ピンケーブル | 23-41 |
| ナット | 24-25 | ピンスラストロッド | 16-47 |
| ナット | 26-6 | ピンスラストロッド | 19-31 |
| ナット | 26-32 | <フ> | |
| ナット | 28-10 | フィッティングプレート | 28-9 |
| ナット | 28-20 | フィッティングプレート | 28-24 |
| ナット | 28-25 | フィッティングプレート | 29-4 |
| ナット | 29-5 | フィッティングプレート | 29-13 |
| ナット | 29-14 | フィッティングプレート | 29-21 |
| ナット | 29-22 | フィッティングプレート | 29-28 |
| ナット | 29-29 | フィッティングプレート | 29-40 |
| ナット | 29-41 | フィッティングプレート | 28-18 |
| ナット 10-32UNF | 23-30 | フィラリッド | 24-21 |
| ナット 10-32UNF | 23-37 | フィラリッドヒンジ | 24-22 |
| ナット 12-P1.25 | 16-89 | フィルタ | 5-4 |
| ナット 12-P1.5 | 16-37 | フィルタ | 12-21 |
| ナット 18-P1.5 | 8-15 | フィルタ | 17-32 |
| ナット チルトレバー | 20-10 | フィルタ | 17-46 |
| ナット ベベルギヤ B | 14-25 | フィルタ | 25-15 |
| <ニ> | | フィルタ B | 17-11 |
| ニップル | 14-3 | フェエルゲージベントキャップアッシ (25L) | 25-16 |
| ニップル | 14-15 | フォワードスラストワッシャ | 15-28 |
| ニップル 5.5-5 | 1-5 | ブザーコーションデカール | 28-1 |
| ニップル 6-1/8 | 14-59 | フックリバースロックスプリング | 20-33 |
| ニップル 6-6 | 14-62 | フックレバー | 22-11 |
| ニップル L | 1-2 | フックレバー | 24-12 |
| ニップル ウォータ | 22-20 | フックレバープッシュング | 22-14 |
| ニュートラルスイッチ | 22-28 | フックレバープッシュング 12-14-12 | 24-14 |
| ニュートラルスイッチ (リモートコントロール) | 27-1 | ブッシュロッドクラッチ | 15-20 |
| ニュートラルスイッチアクチエータ | 22-29 | ブッシュング | 7-9 |
| ニュートラルスイッチコード (グリーン) | 30-20 | ブッシュング 1 | 10-6 |
| ニュートラルスイッチコード (レッド) | 30-19 | ブッシュング 10.2-12-29.5 | 23-22 |
| ニュートラルスイッチブラケット | 22-30 | ブッシュング 10-10.9-11 | 23-48 |

| | | | |
|---|---------|---|---------|
| ブッシング 12-14-15.5 | 6-17 | "プロペラアッシ (19 ^{mm})" | 15-26-6 |
| ブッシング 12-14-15.5 | 23-47 | "プロペラアッシ (21 ^{mm})" | 15-26-7 |
| ブッシング 18-20-20.5 | 16-67 | "プロペラアッシ (9 ^{mm})" | 15-26-1 |
| ブッシング 18-20-20.5 | 18-9 | プロペラシャフト | 15-15 |
| ブッシング 18-24-17 | 18-7 | プロペラシャフトハウジング | 15-3 |
| ブッシング 18-24-19 | 16-66 | プロペラシャフトハウジングアッシ | 15-2 |
| ブッシング 2 | 10-7 | プロペラナット | 15-23 |
| ブッシング 22.5-25.4-27 | 19-3 | プロペラハブキット | 15-27 |
| ブッシング 22-25.4-23.5 | 16-82 | <ホ> | |
| ブッシング 22-25.4-23.5 | 18-13 | ベベルギヤ B | 14-23 |
| ブッシング 25.6-28.6-40 | 16-5 | ベベルギヤ C | 15-11 |
| ブッシング 32-40-45 | 16-17 | ベベルギヤアッシ (A) | 15-9 |
| ブッシング 6.2-16-5 | 22-47 | <ホ> | |
| ブッシング 8.4-10-11 | 21-9 | ホース | 1-43 |
| ブッシング 8-20-20.8 | 12-6 | ホース | 1-44 |
| ブッシング A | 26-10 | ホース | 1-45 |
| ブッシング B | 26-2 | ホース | 3-3 |
| ブッシング D | 26-47 | ホース | 5-16 |
| ブッシング ピボット 12.2-16-46 | 20-14 | ホース | 5-17 |
| ブッシング ブラケットシャフト 30-36-41 | 19-15 | ホース | 5-18 |
| フェエルコネクタ | 25-10 | ホース | 5-19 |
| フェエルコネクタ (エンジンメー) | 5-29 | ホース | 5-20 |
| フェエルコネクタ (タンクフィメー) | 25-9 | ホース | 5-21 |
| フェエルコネクタマーク | 25-8 | ホース | 5-22 |
| フェエルタンクアッシ 25L (トーハツ) | 25-12 | ホース | 5-23 |
| フェエルバルブプロッドホース | 9-41 | ホース | 14-20 |
| フェエルフィルタアッシ | 5-1 | ホース | 14-61-1 |
| フェエルポンプアッシ | 5-5 | ホース | 14-61-2 |
| フェエルメータアッシ | 28A-6-1 | ホース | 22-21 |
| フェエルメータアッシ | 28A-6-2 | ホース | 25-6 |
| フライホイール W/リング | 8-2 | ホース | 25-7 |
| フライホイール W/リングギヤ | 8-1 | ホース | 28-35 |
| ブライマバルブ | 25-4 | ホース | 29-32 |
| ブライマバルブアッシ | 25-1 | ボール | 17-42 |
| ブラグ | 1-24 | ボールジョイント B | 6-3 |
| ブラグ | 17-30 | ボールジョイント C | 8-20 |
| ブラグ 6-1/8 | 14-60 | ボールジョイントコネクタ | 3-17 |
| ブラグ 8-8 | 14-5 | ボールジョイントコネクタ | 3-18 |
| ブラグ ウォータ | 14-21 | ボールジョイントコネクタ | 6-9 |
| ブラグキャップ W/レジスタンス | 9-2 | ボールジョイントコネクタ | 6-12 |
| ブラグキャップ W/レジスタンス | 9-5 | ボールジョイントコネクタ | 12-10 |
| ブラグキャップ W/レジスタンス | 9-46 | ボールベアリング 6208 | 15-6 |
| ブラケット A スタータケース | 3-7 | ボトムカウル | 22-1 |
| ブラケット B スタータケース | 1-58 | ホルダ シフトレバシャフト | 23-4 |
| ブラケット エレクトリック | 9-8 | ホルダ マグネットコード | 8-9 |
| ブラケット スタータケース | 1-54 | ボルト | 1-7 |
| ブラケット スタータモータ | 10-16 | ボルト | 1-11 |
| ブラケット スタータロープガイド | 7-32 | ボルト | 1-16 |
| ブラケット スタータロック | 9-38 | ボルト | 1-22-1 |
| ブラシ | 17-6 | ボルト | 1-23 |
| ブラシスプリング | 17-8 | ボルト | 1-31 |
| ブラシホルダアッシ | 10-4 | ボルト | 1-34 |
| フラッシングブラグ | 28-27 | ボルト | 1-35 |
| ブランジャ チョークソレノイド | 11-2 | ボルト | 1-42 |
| フリースロットルスプリング | 26-22 | ボルト | 1-52 |
| フリースロットルドラム | 26-46 | ボルト | 1-55 |
| フリースロットルレバー | 26-14 | ボルト | 1-59 |
| フリースロットルローラ | 26-20 | ボルト | 1-63 |
| フリーピストン | 17-22 | ボルト | 1-69 |
| フリクションスプリング | 7-6 | ボルト | 3-2a |
| フリクションスプリング | 19-7 | ボルト | 3-8 |
| フリクションピース | 19-14 | ボルト | 3-26 |
| フリクションピース | 21-10 | ボルト | 6-15 |
| フリクションプレート | 7-8 | ボルト | 6-20 |
| ブレーカ | 17-7 | ボルト | 6-23 |
| プレート クランプブラケット | 19-26 | ボルト | 6-29 |
| プレート ロックアーム | 26-48 | ボルト | 7-14 |
| プレコートボルト 8-25 | 23-5 | ボルト | 7-29 |
| プレコートボルト 8-30 | 15-8 | ボルト | 7-33 |
| ブレッシャスイッチアッシ | 28-30 | ボルト | 7-38 |
| フロート | 4-7 | ボルト | 7-40 |
| フロート | 31-3-5 | ボルト | 8-24 |
| フロートアームピン | 4-8 | ボルト | 8-26 |
| フロートアームピン | 31-3-6 | ボルト | 9-6 |
| フロートチャンバ | 4-4 | ボルト | 9-12 |
| フロートチャンバOリング | 4-5 | ボルト | 9-14 |
| フロートチャンバOリング | 31-3-3 | ボルト | 9-24 |
| フロートバルブ | 4-9 | ボルト | 9-39 |
| フロートバルブ | 31-3-7 | ボルト | 9-43 |
| "プロペラアッシ (11 ^{mm})" | 15-26-2 | ボルト | 10-12 |
| "プロペラアッシ (13 ^{mm})" | 15-26-3 | ボルト | 10-15 |
| "プロペラアッシ (15 ^{mm})" | 15-26-4 | ボルト | 10-19 |
| "プロペラアッシ (17 ^{mm})" | 15-26-5 | ボルト | 10-22 |

| | | | |
|------------------|---------|-------------------------|---------|
| ボルト | 11-17 | ポンプケースガasket | 14-34 |
| ボルト | 11-23 | ポンプケースガasket | 31-5-4 |
| ボルト | 11-26 | ポンプケースガasket | 31-6-7 |
| ボルト | 12-31 | ポンプケースサブアッシ(アッパ) | 14-31 |
| ボルト | 13-3 | ポンプケースライナクロムメッキ | 14-32 |
| ボルト | 13-6 | ポンプケースライナクロムメッキ | 31-5-3 |
| ボルト | 13-20 | ポンパダイヤフラム | 5-8 |
| ボルト | 14-40 | <マ> | |
| ボルト | 14-54 | マウント 12-18-2.5 | 9-10 |
| ボルト | 16-9 | マウント 12-18-2.5 | 22-2 |
| ボルト | 16-14 | マウント 8.5-14-2.5 | 12-34 |
| ボルト | 16-15 | マウント 8.5-14-2.5 | 28-31 |
| ボルト | 16-28 | マウントブラケット | 16-22 |
| ボルト | 16-30 | マウントブラケット | 19-18 |
| ボルト | 16-44 | マウントホールディングプレート(アッパ) | 16-27 |
| ボルト | 16-49 | マウントホールディングプレート(ロフ) | 16-39 |
| ボルト | 16-65 | マニュアルバルブ | 17-14 |
| ボルト | 16-69 | <メ> | |
| ボルト | 16-73 | メインジェット (#138) | 4-13-1 |
| ボルト | 16-76 | メインジェット (#140) | 4-13-2 |
| ボルト | 17-9 | メインスイッチアッシ | 11-8 |
| ボルト | 17-37 | メインスイッチアッシ | 27-8 |
| ボルト | 17-38 | メインスイッチアッシ | 30-8 |
| ボルト | 17-39 | メインスイッチキー No.301 | 11-9-1 |
| ボルト | 18-6 | メインスイッチキー No.301 | 27-9-1 |
| ボルト | 19-8 | メインスイッチキー No.302 | 11-9-2 |
| ボルト | 19-11 | メインスイッチキー No.302 | 27-9-2 |
| ボルト | 19-22 | メインスイッチキー No.303 | 11-9-3 |
| ボルト | 19-23 | メインスイッチキー No.303 | 27-9-3 |
| ボルト | 19-29 | メインスイッチパネル | 11-10-1 |
| ボルト | 21-11 | メインスイッチパネル | 11-10-2 |
| ボルト | 21-18 | メインスイッチパネル | 30-9 |
| ボルト | 21-26 | メインノズル | 4-12 |
| ボルト | 22-17 | メインベアリング(アッパ) | 2-8 |
| ボルト | 22-24 | メインベアリング ロフ 6306 | 2-3 |
| ボルト | 22-31 | メータダンパ | 28-8 |
| ボルト | 22-35 | メータダンパ | 28-17 |
| ボルト | 22-39 | メータダンパ | 28-23 |
| ボルト | 22-42 | メータダンパ | 29-3 |
| ボルト | 22-53 | メータダンパ | 29-12 |
| ボルト | 22-56 | メータダンパ | 29-20 |
| ボルト | 22-60 | メータダンパ | 29-27 |
| ボルト | 22-65 | メータダンパ | 29-39 |
| ボルト | 23-14 | メータバルブ 12V-1.7W | 28-15 |
| ボルト | 23-18 | メータバルブ 12V-1.7W | 29-11 |
| ボルト | 23-23 | メータバルブ 12V-1.7W | 29-19 |
| ボルト | 23-26 | メータバルブ 12V-1.7W | 29-26 |
| ボルト | 23-44 | メータバルブ 12V-1.7W | 29-38 |
| ボルト | 23-54 | メータバルブ 12V-1.8W | 28-7 |
| ボルト | 23-60 | メータバルブ 12V-1.8W | 28-22 |
| ボルト | 24-17 | メータバルブ 12V-1.8W | 29-2 |
| ボルト | 24-20 | メータバルブキャップ | 28-16 |
| ボルト | 24-24 | メータランプスイッチ | 29-43 |
| ボルト | 26-12 | メータリードワイヤ L=2000 | 28-12 |
| ボルト | 26-33 | <モ> | |
| ボルト | 28-37 | モータアッシ | 17-1 |
| ボルト 10-40 | 13-16 | モータブラケットアッシ | 17-5 |
| ボルト 10-40 | 14-56 | <ヨ> | |
| ボルト 10-40 | 31-7-5 | ヨークアッシ | 17-2 |
| ボルト 10-60 | 1-6 | <ラ> | |
| ボルト 10-P1.25 | 19-27 | ラチェット | 7-4 |
| ボルト 12-105 P1.25 | 16-86 | ラバーキャップ | 4-15 |
| ボルト 12-20 P1.75 | 16-77 | ラバーキャップ | 31-3-10 |
| ボルト 3/8-50 | 16-58 | ラバーマウント(アッパ) | 16-23 |
| ボルト 3/8-55 | 19-34 | ラバーマウント(ロフ) | 16-32 |
| ボルト 5-16(プレコート) | 3-11 | ラバーマウント 8.5-12-2 | 9-9 |
| ボルト 6-35 | 18-15 | ラバーマウント 8.5-14-2.5 | 12-35 |
| ボルト 7/16-115 | 16-24 | ラバーマウント 8.5-14-2.5 | 28-32 |
| ボルト 8-100 | 13-10 | ラバーマウント 9-16-4.3 | 8-28 |
| ボルト 8-105 | 21-19 | ラバーマウント 9-16-4.3 | 11-16 |
| ボルト 8-25 | 16-40 | <リ> | |
| ボルト 8-35 | 13-14 | リードバルブアッシ | 3-5 |
| ボルト 8-35 | 14-55 | リードワイヤウォータテンブメータ L=7700 | 29-17 |
| ボルト 8-35 | 31-7-3 | リードワイヤバンド 100 | 9-45 |
| ボルト チルトストッパ | 20-3 | リードワイヤバンド 100 | 21-34 |
| ボルト ハンドル A | 21-22 | リールアッシ | 7-3 |
| ボルト マウントブラケット | 16-33 | リギングボルトセット | 16-85 |
| ボルトメータアッシ | 28A-3-1 | リコイルスタータアッシ | 7-1 |
| ボルトメータアッシ | 28A-3-2 | リコイルスタータアッシ | 7-2 |
| ボルトメータアッシ | 29-18 | リザーブタンク | 17-34 |
| ポンプ | 17-10 | リターンスプリング | 7-7 |
| ポンプカバー | 5-6 | リバーロック | 20-25 |
| ポンプケース(ロフ) | 14-35 | リバーロックアーム | 20-26 |

| | | | |
|-------------------------|--------|--------------------------|---------|
| リバーロックスプリング | 20-31 | ワッシャ | 18-16 |
| リバーロックスプリング(アーム) | 20-34 | ワッシャ | 20-4 |
| リバーロックプレート | 20-27 | ワッシャ | 21-20 |
| リバーロックリンク | 20-22 | ワッシャ | 22-25 |
| リバーロックレバー | 18-14 | ワッシャ | 22-43 |
| リバーロックレバー | 20-19 | ワッシャ | 22-59 |
| リバーロックレバー(R) | 20-7 | ワッシャ | 23-15 |
| リバーロックレバーグリップ | 20-8 | ワッシャ | 23-19 |
| リバーロックレバーグリップ | 20-20 | ワッシャ | 23-24 |
| リバーロックレバースプリング | 20-24 | ワッシャ | 23-28 |
| リバーロックロッド | 20-30 | ワッシャ | 23-46 |
| リモートコントロールヘッド(トップ-シングル) | 30-5 | ワッシャ | 23-55 |
| リモートコントロールヘッド(トップ-ツイン) | 30-6 | ワッシャ | 23-61 |
| リモートコントロールヘッドアッシ(RC5A) | 26-1-1 | ワッシャ | 26-7 |
| リモートコントロールヘッドアッシ(RC5B) | 26-1-2 | ワッシャ | 26-11 |
| リヤハウジング | 26-35 | ワッシャ | 26-26 |
| リヤパネル | 26-36 | ワッシャ | 31-7-4 |
| リングギヤカバー | 8-29 | ワッシャ | 31-7-6 |
| <レ> | | ワッシャ 10.5-18-1.5 | 23-6 |
| レクチファイヤコンプリート | 9-20 | ワッシャ 10.5-18-2 | 16-52 |
| レバー スロットルシャフト | 21-14 | ワッシャ 10.5-20-3.2 | 1-8 |
| <ロ> | | ワッシャ 10.5-22.3 | 20-13 |
| ローブアンカ | 7-17 | ワッシャ 11.5-32-3 | 16-26 |
| ローブガイド | 7-18 | ワッシャ 12.5-24-1 | 6-18 |
| ローラ | 26-8 | ワッシャ 12.5-24-1 | 23-45 |
| ローラベアリング 20-25-24 | 2-7 | ワッシャ 12.5-30-0.5 | 20-15 |
| ローラベアリング 25.4-33.3-31.8 | 14-4 | ワッシャ 13-34-3 | 16-34 |
| ローラベアリング 25-32-26 | 15-10 | ワッシャ 13-34-3 | 16-87 |
| ローラベアリング 30-40-30 | 15-4 | ワッシャ 14-22-1 | 22-12 |
| ローラリテーナ | 26-21 | ワッシャ 17-32-3 | 15-24 |
| ロケーティング ブラケット | 24-8 | ワッシャ 19-34-3 | 8-16 |
| ロックプレート ブラケット | 19-19 | ワッシャ 19-34-3 | 18-8 |
| ロッド 5-118 | 6-8 | ワッシャ 22.5-54-1 | 19-5 |
| ロッド B 5-136 | 6-11 | ワッシャ 22.6-30-2 | 16-80 |
| ロッドガイドサブアッシ トリム | 17-28 | ワッシャ 22.6-30-2 | 18-11 |
| ロッドスナップ 3.5-2 | 20-23 | ワッシャ 25.7-50-1 | 16-7 |
| ロッドスナップ 3-B | 3-23 | ワッシャ 5.3-12-0.8 | 12-23 |
| ロッドスナップ 3-B | 3-24 | ワッシャ 6.5-21-1 | 9-11 |
| ロッドスナップ 3-B | 22-50 | ワッシャ 6.5-21-1 | 12-32 |
| ロッドスナップ 5-2.5 | 12-25 | ワッシャ 6.5-21-1 | 28-34 |
| ロッドスナップ 5-3 | 6-7 | ワッシャ 6.5-23-1.5 | 16-64 |
| ロッドスナップ 5-3 | 6-22 | ワッシャ 6.5-23-1.5 | 18-5 |
| ロッドスナップ B 3.5-4 | 23-58 | ワッシャ 6-16-1.5 | 9-15 |
| ロッドスナップ B 3.5-4 | 23-64 | ワッシャ 6-16-1.5 | 16-31 |
| ロウユニットアッシ(L) | 31-1-1 | ワッシャ 6-16-1.5 | 16-74 |
| ロウユニットアッシ(UL) | 31-1-2 | ワッシャ 6-16-1.5 | 22-18 |
| ロウユニットガスケットセット | 31-6-1 | ワッシャ 6-16-1.5 | 24-18 |
| <ワ> | | ワッシャ 8.5-18-1.6 | 6-27 |
| ワイヤカバー | 26-31 | ワッシャ 8.5-18-1.6 | 23-33 |
| ワイヤリングダイヤグラムデカール | 9-35 | ワッシャ 8.5-18-1.6 | 23-35 |
| ワッシャ | 1-32 | ワッシャ 8.5-19.5-3.2 | 1-9 |
| ワッシャ | 1-36 | ワッシャ 8.5-19.5-3.2 | 1-27 |
| ワッシャ | 1-37 | ワッシャ 8.5-24-1.5 | 6-16 |
| ワッシャ | 1-57 | ワッシャ 8.5-24-1.5 | 22-40 |
| ワッシャ | 1-61 | ワッシャ 8.5-24-1.5 | 23-51 |
| ワッシャ | 3-2b | ワッシャ 9.6-18-2 | 16-60 |
| ワッシャ | 3-27 | ワッシャ 9.6-18-2 | 19-36 |
| ワッシャ | 5-15 | ワッシャ t=2.8 | 15-12-3 |
| ワッシャ | 6-24 | ワッシャ t=3.0 | 15-12-2 |
| ワッシャ | 6-30 | ワッシャ t=3.2 | 15-12-1 |
| ワッシャ | 7-10 | ワッシャ マウントブラケット 12.2-25-2 | 16-36 |
| ワッシャ | 7-21 | ワッシャ リモコンボックス | 26-5 |
| ワッシャ | 7-30 | ワッシャ ロックアーム | 26-39 |
| ワッシャ | 7-34 | | |
| ワッシャ | 7-39 | | |
| ワッシャ | 7-41 | | |
| ワッシャ | 10-3 | | |
| ワッシャ | 10-9 | | |
| ワッシャ | 10-14 | | |
| ワッシャ | 12-4 | | |
| ワッシャ | 12-38 | | |
| ワッシャ | 13-7 | | |
| ワッシャ | 13-11 | | |
| ワッシャ | 13-15 | | |
| ワッシャ | 13-17 | | |
| ワッシャ | 14-41 | | |
| ワッシャ | 14-57 | | |
| ワッシャ | 14-58 | | |
| ワッシャ | 16-3 | | |
| ワッシャ | 16-38 | | |
| ワッシャ | 16-45 | | |
| ワッシャ | 16-78 | | |
| ワッシャ | 16-88 | | |

INDEX

| | | | |
|-------------------------|---------|--------------------------|---------|
| <A> | | | |
| ADJUST SCREW | 26-27 | BOLT | 11-23 |
| ADVANCER ARM | 6-14 | BOLT | 11-26 |
| ADVANCER LEVER | 6-6 | BOLT | 12-31 |
| AIR VENT BOLT | 12-3 | BOLT | 13-3 |
| ALTERNATOR ASSY | 8-8 | BOLT | 13-6 |
| ANODE | 1-10 | BOLT | 13-20 |
| ANODE | 16-48 | BOLT | 14-40 |
| ANODE | 16-68 | BOLT | 14-54 |
| APRON | 13-22 | BOLT | 16-9 |
| ARMATURE ASSY | 17-3 | BOLT | 16-14 |
| ASSIST CORD (BLK) L=200 | 29-44-2 | BOLT | 16-15 |
| ASSIST CORD (BLU) L=200 | 29-44-1 | BOLT | 16-28 |
| ASSIST CORD (RED) L=200 | 11-14 | BOLT | 16-30 |
| ASSIST CORD (RED) L=200 | 27-17 | BOLT | 16-33 |
| ASSIST CORD (RED) L=200 | 29-44-3 | BOLT | 16-44 |
| ASSIST CORD (RED) L=200 | 30-14 | BOLT | 16-49 |
| | | BOLT | 16-65 |
| BACK-UP RING | 17-17 | BOLT | 16-69 |
| BACK-UP RING | 17-24 | BOLT | 16-73 |
| BACK-UP RING | 17-27 | BOLT | 16-76 |
| BALL | 15-22 | BOLT | 17-9 |
| BALL | 17-42 | BOLT | 17-37 |
| BALL BEARING 6208 | 15-6 | BOLT | 17-38 |
| BALL JOINT | 6-3 | BOLT | 17-39 |
| BALL JOINT | 8-20 | BOLT | 18-6 |
| BALL JOINT CONNECTOR | 3-17 | BOLT | 19-8 |
| BALL JOINT CONNECTOR | 3-18 | BOLT | 19-11 |
| BALL JOINT CONNECTOR | 6-9 | BOLT | 19-22 |
| BALL JOINT CONNECTOR | 6-12 | BOLT | 19-23 |
| BALL JOINT CONNECTOR | 12-10 | BOLT | 19-29 |
| BAND | 8-13 | BOLT | 20-3 |
| BAND | 27-4 | BOLT | 21-11 |
| BAND 100 | 14-63 | BOLT | 21-18 |
| BAND 100 | 16-71 | BOLT | 21-22 |
| BAND 200 | 30-13 | BOLT | 21-26 |
| BATTERY CABLE L=3000 | 10-21 | BOLT | 22-17 |
| BEVEL GEAR ASSY (A) | 15-9 | BOLT | 22-24 |
| BEVEL GEAR B | 14-23 | BOLT | 22-31 |
| BEVEL GEAR C | 15-11 | BOLT | 22-35 |
| BOLT | 1-7 | BOLT | 22-39 |
| BOLT | 1-11 | BOLT | 22-42 |
| BOLT | 1-16 | BOLT | 22-53 |
| BOLT | 1-22-1 | BOLT | 22-56 |
| BOLT | 1-23 | BOLT | 22-60 |
| BOLT | 1-31 | BOLT | 22-65 |
| BOLT | 1-34 | BOLT | 23-14 |
| BOLT | 1-35 | BOLT | 23-18 |
| BOLT | 1-42 | BOLT | 23-23 |
| BOLT | 1-52 | BOLT | 23-26 |
| BOLT | 1-55 | BOLT | 23-44 |
| BOLT | 1-59 | BOLT | 23-54 |
| BOLT | 1-63 | BOLT | 23-60 |
| BOLT | 1-69 | BOLT | 24-17 |
| BOLT | 3-2a | BOLT | 24-20 |
| BOLT | 3-8 | BOLT | 24-24 |
| BOLT | 3-26 | BOLT | 26-12 |
| BOLT | 6-15 | BOLT | 26-33 |
| BOLT | 6-20 | BOLT | 28-37 |
| BOLT | 6-23 | BOLT 10-40 | 13-16 |
| BOLT | 6-29 | BOLT 10-40 | 14-56 |
| BOLT | 7-14 | BOLT 10-40 | 31-7-5 |
| BOLT | 7-29 | BOLT 10-60 | 1-6 |
| BOLT | 7-33 | BOLT 10-P1.25 | 19-27 |
| BOLT | 7-38 | BOLT 12-105 P1.25 | 16-86 |
| BOLT | 7-40 | BOLT 12-20 P1.75 | 16-77 |
| BOLT | 8-24 | BOLT 3/8-50 | 16-58 |
| BOLT | 8-26 | BOLT 3/8-55 | 19-34 |
| BOLT | 9-6 | BOLT 5-16 | 3-11 |
| BOLT | 9-12 | BOLT 6-35 | 18-15 |
| BOLT | 9-14 | BOLT 7/16-115 | 16-24 |
| BOLT | 9-24 | BOLT 8-100 | 13-10 |
| BOLT | 9-39 | BOLT 8-105 | 21-19 |
| BOLT | 9-43 | BOLT 8-25 | 16-40 |
| BOLT | 10-12 | BOLT 8-35 | 13-14 |
| BOLT | 10-15 | BOLT 8-35 | 14-55 |
| BOLT | 10-19 | BOLT 8-35 | 31-7-3 |
| BOLT | 10-22 | BOTTOM COWL | 22-1 |
| BOLT | 11-17 | BRACKET | 1-54 |
| | | BRACKET | 1-58 |
| | | BRACKET | 3-7 |
| | | BRACKET | 7-32 |
| | | BRACKET | 9-8 |
| | | BRACKET | 9-38 |
| | | BRACKET | 10-16 |
| | | BREAKER | 17-7 |
| | | BRUSH | 17-6 |
| | | BRUSH HOLDER ASSY | 10-4 |
| | | BRUSH SPRING | 17-8 |
| | | BUSHING | 7-9 |
| | | BUSHING | 10-6 |
| | | BUSHING | 10-7 |
| | | BUSHING | 26-2 |
| | | BUSHING | 26-10 |
| | | BUSHING | 26-47 |
| | | BUSHING 10.2-12-29.5 | 23-22 |
| | | BUSHING 10-10-9-11 | 23-48 |
| | | BUSHING 12.2-16-46 | 20-14 |
| | | BUSHING 12-14-15.5 | 6-17 |
| | | BUSHING 12-14-15.5 | 23-47 |
| | | BUSHING 18-20-20.5 | 16-67 |
| | | BUSHING 18-20-20.5 | 18-9 |
| | | BUSHING 18-24-17 | 18-7 |
| | | BUSHING 18-24-19 | 16-66 |
| | | BUSHING 22.5-25.4-27 | 19-3 |
| | | BUSHING 22-25.4-23.5 | 16-82 |
| | | BUSHING 22-25.4-23.5 | 18-13 |
| | | BUSHING 25.6-28.6-40 | 16-5 |
| | | BUSHING 30-36-41 | 19-15 |
| | | BUSHING 32-40-45 | 16-17 |
| | | BUSHING 6.2-16-5 | 22-47 |
| | | BUSHING 8.4-10-11 | 21-9 |
| | | BUSHING 8-20-20.8 | 12-6 |
| | | BUZZER CAUTION DECAL | 28-1 |
| | | <C> | |
| | | CABLE HOLDER | 7-25 |
| | | CABLE JOINT | 6-26 |
| | | CABLE JOINT | 23-32 |
| | | CABLE JOINT | 23-38 |
| | | CABLE TERMINAL | 26-29 |
| | | CABLE TERMINAL PLUG | 8-18 |
| | | CABLE TERMINAL PLUG | 11-25 |
| | | CABLE TERMINAL PLUG | 21-32 |
| | | CABLE TERMINAL PLUG | 26-49 |
| | | CABLE TERMINAL PLUG | 28-13 |
| | | CAM ROD (L) | 14-46-1 |
| | | CAM ROD (UL) | 14-46-2 |
| | | CAM ROD (UL) | 31-7-9 |
| | | CAM ROD BUSHING | 14-48 |
| | | CAP | 17-35 |
| | | CAP HOOK | 12-15 |
| | | CAP NUT | 16-6 |
| | | CAP NUT | 19-4 |
| | | CARBURETOR ASSY | 4-1-1 |
| | | CARBURETOR ASSY | 4-1-2 |
| | | CARBURETOR ASSY (SECOND) | 4-2-1 |
| | | CARBURETOR ASSY (THIRD) | 4-3-1 |
| | | CARBURETOR COVER | 4-21 |
| | | CARBURETOR COVER GASKET | 4-22 |
| | | CARBURETOR COVER GASKET | 31-3-11 |
| | | CARBURETOR REPAIR KIT | 31-3-1 |
| | | CAUTION DECAL (A) | 24-28 |
| | | CAUTION DECAL (B) | 9-3 |
| | | CAUTION DECAL (C) | 8-30 |
| | | CD UNIT | 9-18 |
| | | CD UNIT | 9-37 |
| | | CD UNIT BAND | 9-19 |
| | | CHECK VALVE | 1-46 |
| | | CHECK VALVE | 5-10 |
| | | CHECK VALVE COMPLETE | 5-28 |
| | | CHOKE DECAL | 3-15 |
| | | CHOKE LEVER | 22-49 |
| | | CHOKE LEVER BRACKET | 22-52 |
| | | CHOKE ROD | 3-22 |
| | | CHOKE ROD | 22-44 |
| | | CHOKE ROD 3-67.5 | 22-51 |
| | | CHOKE ROD 3-97 | 3-21 |
| | | CHOKE ROD BUSHING | 22-46 |
| | | CHOKE SOLENOID | 11-1 |

| | | | | | |
|-------------------------------------|--------|---|---------|--------------------------------------|---------|
| CHOKE SOLENOID BRACKET..... | 11-4 | CYLINDER HEAD COVER GASKET | 1-13 | FITTING PLATE..... | 29-21 |
| CHOKE SOLENOID HOOK | 11-5 | CYLINDER HEAD COVER GASKET | 31-4-3 | FITTING PLATE..... | 29-28 |
| CLAMP | 8-11 | CYLINDER HEAD GASKET..... | 1-25 | FITTING PLATE..... | 29-40 |
| CLAMP | 17-47 | CYLINDER HEAD GASKET..... | 31-4-2 | FLOAT..... | 4-7 |
| CLAMP | 22-41 | CYLINDER PIN (LOWER)..... | 16-79 | FLOAT..... | 31-3-5 |
| CLAMP | 25-5 | CYLINDER PIN (LOWER)..... | 18-10 | FLOAT ARM PIN | 4-8 |
| CLAMP | 25-11 | CYLINDER PIN (UPPER)..... | 16-63 | FLOAT ARM PIN | 31-3-6 |
| CLAMP 6.5-11L | 1-62 | CYLINDER PIN (UPPER)..... | 18-4 | FLOAT CHAMBER | 4-4 |
| CLAMP 6.5-14L | 16-83 | <D> | | FLOAT CHAMBER O-RING | 4-5 |
| CLAMP 6.5-47.5P | 1-51 | DAMPER | 9-40 | FLOAT CHAMBER O-RING | 31-3-3 |
| CLAMP 6.5-47.5P | 9-16 | DAMPER | 10-17 | FLOAT VALVE..... | 4-9 |
| CLAMP 6.5-47.5P | 16-75 | DAMPER (LOWER)..... | 16-41 | FLOAT VALVE..... | 31-3-7 |
| CLAMP 6.5-47.5P | 22-36 | DAMPER (UPPER)..... | 16-29 | FLUSHING PLUG | 28-27 |
| CLAMP 6-9.5L | 21-30 | DAMPER 21-36-5 | 16-25 | FLYWHEEL W/RING | 8-2 |
| CLAMP 7-80P..... | 9-17 | DAMPER 21-36-5 | 16-35 | FLYWHEEL W/RING GEAR | 8-1 |
| CLAMP 9-12U | 22-38 | DECAL (LEVER)..... | 27-15 | FORWARD THRUST WASHER | 15-28 |
| CLAMP BRACKET (L) | 16-43 | DECAL (TOHATSU)..... | 27-16 | FREE PISTON | 17-22 |
| CLAMP BRACKET (L) | 18-2 | DECAL (TOHATSU)..... | 30-7-1 | FREE THROTTLE DRUM..... | 26-46 |
| CLAMP BRACKET (L) | 19-25 | DECAL (TOHATSU)..... | 30-7-2 | FREE THROTTLE LEVER | 26-14 |
| CLAMP BRACKET (R)..... | 16-42 | DECAL SET (M60C)..... | 24-29-1 | FREE THROTTLE ROLLER | 26-20 |
| CLAMP BRACKET (R)..... | 18-1 | DECAL SET (M70C)..... | 24-29-2 | FREE THROTTLE SPRING..... | 26-22 |
| CLAMP BRACKET (R)..... | 19-24 | DETENT RETAINER | 26-16 | FRICTION PIECE..... | 19-14 |
| CLAMP SCREW | 19-39 | DETENT ROLLER | 26-13 | FRICTION PIECE..... | 21-10 |
| CLAMP SCREW KIT..... | 19-38 | DETENT SPRING | 26-18 | FRICTION PLATE | 7-8 |
| CLAMP SCREW PAD..... | 19-40 | DIAPHRAGM GASKET | 5-9 | FRICTION SPRING..... | 7-6 |
| CLIP..... | 4-10 | DIAPHRAGM GASKET SET | 5-13 | FRICTION SPRING..... | 19-7 |
| CLIP..... | 22-63 | DOWEL PIN..... | 1-4 | FUEL COCK ROD HOSE | 9-41 |
| CLIP..... | 31-3-8 | DOWEL PIN 4-10..... | 14-39 | FUEL CONNECTOR..... | 25-9 |
| CLIP ϕ 10..... | 3-4 | DOWEL PIN 6-12..... | 1-3 | FUEL CONNECTOR..... | 25-10 |
| CLIP ϕ 10..... | 5-25-1 | DOWEL PIN 6-12..... | 13-4 | FUEL CONNECTOR (MALE)..... | 5-29 |
| CLIP ϕ 10..... | 5-25-2 | DRAG LINK ASSY..... | 16-56 | FUEL CONNECTOR MARK | 25-8 |
| CLIP ϕ 10..... | 22-22 | DRAG LINK ASSY..... | 19-32 | FUEL FILTER ASSY..... | 5-1 |
| CLIP ϕ 10..... | 28-36 | DRAG LINK SPACER | 30-2 | FUEL GAUGE VENT CAP ASSY (25L) | 25-16 |
| CLIP ϕ 10..... | 29-33 | DRAIN SCREW | 4-18 | FUEL METER ASSY | 28A-6-1 |
| CLIP ϕ 7..... | 1-48 | DRIVE GEAR | 26-30 | FUEL METER ASSY | 28A-6-2 |
| CLIP ϕ 8..... | 1-47 | DRIVE SHAFT (L)..... | 14-26-1 | FUEL PUMP ASSY..... | 5-5 |
| CLIP ϕ 8.5..... | 12-30 | DRIVE SHAFT (UL)..... | 14-26-2 | FUEL TANK ASSY 25L | 25-12 |
| CLIP ϕ 9.4..... | 12-29 | DRIVE SHAFT (UL)..... | 31-7-7 | FUSE WIRE ASSY L=450 | 9-31 |
| CLUTCH | 15-16 | DRIVE SHAFT HOUSING (L) | 13-9 | FUSE WIRE ASSY L=900 20A | 9-32 |
| CLUTCH CAM..... | 14-45 | DRIVE SHAFT HOUSING GASKET | 13-12 | <G> | |
| CLUTCH DECAL..... | 22-62 | DRIVE SHAFT HOUSING GASKET..... | 31-6-2 | GAS SHOCK ABSORBER | 18-3 |
| COIL PLATE ASSY W/ALTERNATOR | 8-3 | DRIVE SHAFT SPRING | 14-28 | GASKET | 1-41 |
| COLLAR | 7-31 | DRIVE SHAFT SPRING GUIDE | 14-44 | GASKET | 3-13 |
| COLLAR 10.2-12-12..... | 16-54 | <E> | | GASKET | 5-26 |
| COLLAR 10.2-12-12..... | 21-23 | ENGINE BASEMENT | 13-1 | GASKET | 22-33 |
| COLLAR 18-20-4.5 | 14-68 | ENGINE BASEMENT GASKET | 1-64 | GASKET | 31-4-9 |
| COLLAR 6.2-9-9.3 | 9-13 | ENGINE BASEMENT GASKET..... | 31-4-21 | GASKET | 31-4-12 |
| COLLAR 6.2-9-9.3 | 23-56 | ENGINE BASEMENT SEAL L=870 | 13-2 | GASKET | 31-4-15 |
| COLLAR 6.2-9-9.3 | 23-62 | ENGINE SHORT BLOCK KIT | 31-2-2 | GASKET 10.1-15-1 | 14-22 |
| COLLAR 8.1-10.5-31.7..... | 23-21 | E-RING d=4..... | 20-29 | GASKET 10.1-15-1..... | 31-6-6 |
| COLLAR 8.4-12-17 | 6-19 | E-RING d=5..... | 20-32 | GASKET 10.2-16-0.5..... | 5-31 |
| COLLAR 8.4-12-17 | 23-49 | E-RING d=6..... | 26-25 | GASKET 12.1-17-0.5..... | 11-22 |
| COLLAR 8.4-12-26.3..... | 6-2 | EXCITER COIL..... | 8-6 | GASKET 2-8-1..... | 29-36 |
| COLLAR 8-10-13..... | 23-50 | EXHAUST COVER (INNER) | 1-29-1 | GASKET 36-52-2..... | 12-14 |
| COLLAR 9.1-16-10.8..... | 8-27 | EXHAUST COVER ASSY | 1-28-1 | GASKET 36-52-2..... | 31-4-20 |
| CONTROL HEAD ASSY (TOP-SINGLE)..... | 30-3 | EXHAUST COVER GASKET | 1-30 | GASKET 6.2-11-1..... | 9-7 |
| CONTROL HEAD ASSY (TOP-TWIN)..... | 30-4 | EXHAUST COVER GASKET | 31-4-8 | GASKET 6.2-11-1..... | 31-4-19 |
| CONTROL LEVER..... | 26-43 | EXHAUST HOUSING..... | 13-18 | GASKET 8.1-15-1..... | 14-6 |
| CORD ASSY..... | 11-24 | EXHAUST HOUSING GASKET | 13-21 | GASKET 8.1-15-1..... | 31-6-5 |
| CORD ASSY L=2500..... | 11-20 | EXHAUST HOUSING GASKET | 31-6-4 | GEAR CASE ASSY | 14-1 |
| CORD ASSY L=6200..... | 27-5 | EXHAUST PIPE | 13-5 | GEAR CASE PLATE | 14-11 |
| CORD ASSY L=6200..... | 30-12 | EXHAUST PIPE GASKET..... | 13-8 | GEAR CASE PLATE PLUG | 14-13 |
| COUPLING | 17-12 | EXHAUST PIPE GASKET..... | 31-6-3 | GREASE FITTING | 16-2 |
| COVER | 1-40 | EXTENSION CORD (TRIM SENSOR) L=6000..... | 16-72 | GREASE FITTING | 16-10 |
| COVER | 9-34 | EXTENSION CORD (TRIM SENSOR) L=2000 | 28-29 | GREASE FITTING | 19-9 |
| COVER | 11-12 | EXTENSION CORD L=2000 | 28-28 | GRIP | 21-5 |
| COVER HOOK..... | 22-16 | EXTENSION HOUSING..... | 13-13 | GRIP | 26-42 |
| COVER HOOK..... | 24-16 | EXTENSION HOUSING..... | 31-7-2 | GROMMET | 13-19 |
| COVER STAY (FRONT)..... | 22-23 | EXTENSION HOUSING KIT (UL)..... | 31-7-1 | GROMMET | 13-24 |
| CRANKCASE HEAD..... | 1-65 | <F> | | GROMMET | 22-4 |
| CRANKSHAFT SUB-ASSY | 2-1-1 | FILLER LID | 24-21 | GROMMET | 22-5 |
| C-RING | 7-13 | FILLER LID HINGE | 24-22 | GROMMET | 22-6 |
| C-RING | 17-18 | FILTER..... | 5-4 | GROMMET | 22-7 |
| C-RING d=22 | 16-81 | FILTER..... | 12-21 | GROMMET | 22-9 |
| C-RING d=22 | 18-12 | FILTER..... | 17-11 | GROMMET | 22-37 |
| C-RING d=30 | 2-6 | FILTER..... | 17-32 | GROMMET | 26-34 |
| C-RING d=32 | 16-19 | FILTER..... | 17-46 | GROMMET 16-2.5..... | 29-34 |
| CUP..... | 5-2 | FILTER..... | 25-15 | GROMMET 17-2.7..... | 21-3 |
| CUP..... | 12-19 | FITTING PLATE..... | 28-9 | GROMMET 17-2.7..... | 22-8 |
| CYL BLOCK & CRANKCASE ASSY..... | 1-1-1 | FITTING PLATE..... | 28-18 | GROMMET 17-3 | 22-10 |
| CYLINDER HEAD | 1-12-1 | FITTING PLATE..... | 28-24 | GROMMET 25-5 | 1-53 |
| CYLINDER HEAD BOLT | 1-26 | FITTING PLATE..... | 29-4 | GROUND CABLE L=270 | 9-44 |
| CYLINDER HEAD COVER..... | 1-14-1 | FITTING PLATE..... | 29-13 | GROUND L=110 | 16-12 |

| | |
|-----------------------------|---------|
| GROUND L=110 | 19-10 |
| GROUND L=110 | 19-20 |
| GROUND L=110 | 19-21 |
| GROUND L=130 | 16-13 |
| GROUND L=210 | 9-7a |
| GROUND L=210 | 16-11 |
| GUIDE PLATE | 8-23 |
| GUIDE PLATE | 8-23a |
| GUIDE PLATE GASKET | 14-43 |
| GUIDE PLATE GASKET | 31-5-6 |
| GUIDE PLATE GASKET | 31-6-8 |
| <H> | |
| HANGER | 1-33 |
| HOLDER | 8-9 |
| HOLDER | 23-4 |
| HOOK | 20-33 |
| HOOK LEVER | 22-11 |
| HOOK LEVER | 24-12 |
| HOOK LEVER BUSHING | 22-14 |
| HOOK LEVER BUSHING 12-14-12 | 24-14 |
| HOSE | 1-43 |
| HOSE | 1-44 |
| HOSE | 1-45 |
| HOSE | 1-49 |
| HOSE | 3-3 |
| HOSE | 5-16 |
| HOSE | 5-17 |
| HOSE | 5-18 |
| HOSE | 5-19 |
| HOSE | 5-20 |
| HOSE | 5-21 |
| HOSE | 5-22 |
| HOSE | 5-23 |
| HOSE | 14-20 |
| HOSE | 14-61-1 |
| HOSE | 14-61-2 |
| HOSE | 22-21 |
| HOSE | 25-6 |
| HOSE | 25-7 |
| HOSE | 28-35 |
| HOSE | 29-32 |
| HOSE φ 12 | 1-50 |
| HOUR METER ASSY | 28A-2-1 |
| HOUR METER ASSY | 28A-2-2 |
| HOUR METER ASSY | 29-37 |
| <I> | |
| IGNITION COIL ASSY W/LABEL | 9-1-1 |
| IGNITION COIL W/R-CAP | 9-4-1 |
| INTAKE MANIFOLD ASSY | 3-1-1 |
| INTAKE MANIFOLD GASKET | 3-2 |
| INTAKE MANIFOLD GASKET | 31-4-11 |
| INTAKE SILENCER | 3-9 |
| INTAKE SILENCER COVER | 3-12 |
| INTAKE SILENCER LOCK PLATE | 3-10 |
| <J> | |
| JOINT ASSY (INLET) | 25-2 |
| JOINT ASSY (OUTLET) | 25-3 |
| <K> | |
| KEY | 8-14 |
| KEY | 14-30 |
| <L> | |
| LEAD WIRE BAND 100 | 9-45 |
| LEAD WIRE BAND 100 | 21-34 |
| LEAD WIRE L=7700 | 29-17 |
| LEVER | 21-14 |
| LOCATING BRACKET | 24-8 |
| LOCK PLATE | 19-19 |
| LOWER UNIT ASSY (L) | 31-1-1 |
| LOWER UNIT ASSY (UL) | 31-1-2 |
| LOWER UNIT GASKET SET | 31-6-1 |
| <M> | |
| MAIN BEARING | 2-8 |
| MAIN BEARING 6306 | 2-3 |
| MAIN JET (#138) | 4-13-1 |
| MAIN JET (#140) | 4-13-2 |
| MAIN NOZZLE | 4-12 |
| MAIN SWITCH ASSY | 11-8 |
| MAIN SWITCH ASSY | 27-8 |
| MAIN SWITCH ASSY | 30-8 |
| MAIN SWITCH KEY No.301 | 11-9-1 |
| MAIN SWITCH KEY No.301 | 27-9-1 |
| MAIN SWITCH KEY No.302 | 11-9-2 |
| MAIN SWITCH KEY No.302 | 27-9-2 |

| | |
|------------------------------|---------|
| MAIN SWITCH KEY No.303 | 11-9-3 |
| MAIN SWITCH KEY No.303 | 27-9-3 |
| MAIN SWITCH PANEL | 11-10-1 |
| MAIN SWITCH PANEL | 11-10-2 |
| MAIN SWITCH PANEL | 30-9 |
| MANUAL VALVE | 17-14 |
| METER BULB 12V-1.7W | 28-15 |
| METER BULB 12V-1.7W | 29-11 |
| METER BULB 12V-1.7W | 29-19 |
| METER BULB 12V-1.7W | 29-26 |
| METER BULB 12V-1.7W | 29-38 |
| METER BULB 12V-1.8W | 28-7 |
| METER BULB 12V-1.8W | 28-22 |
| METER BULB 12V-1.8W | 29-2 |
| METER BULB CAP | 28-16 |
| METER DAMPER | 28-8 |
| METER DAMPER | 28-17 |
| METER DAMPER | 28-23 |
| METER DAMPER | 29-3 |
| METER DAMPER | 29-12 |
| METER DAMPER | 29-20 |
| METER DAMPER | 29-27 |
| METER DAMPER | 29-39 |
| METER LAMP SWITCH | 29-43 |
| METER LEAD WIRE L=2000 | 28-12 |
| MOTOR ASSY | 17-1 |
| MOTOR BRACKET ASSY | 17-5 |
| MOUNT 12-18-2.5 | 9-10 |
| MOUNT 12-18-2.5 | 22-2 |
| MOUNT 8.5-14-2.5 | 12-34 |
| MOUNT 8.5-14-2.5 | 28-31 |
| MOUNT BRACKET | 16-22 |
| MOUNT BRACKET | 19-18 |
| MOUNT HOLDING PLATE (LOWER) | 16-39 |
| MOUNT HOLDING PLATE (UPPER) | 16-27 |
| <N> | |
| NEUTRAL LOCK ARM | 26-37 |
| NEUTRAL LOCK SPRING | 26-38 |
| NEUTRAL SWITCH | 22-28 |
| NEUTRAL SWITCH (REMOTE CONT) | 27-1 |
| NEUTRAL SWITCH ACTUATOR | 22-29 |
| NEUTRAL SWITCH BRACKET | 22-30 |
| NEUTRAL SWITCH CORD | 30-19 |
| NEUTRAL SWITCH CORD | 30-20 |
| NIPPLE | 1-2 |
| NIPPLE | 14-3 |
| NIPPLE | 14-15 |
| NIPPLE | 22-20 |
| NIPPLE 5.5-5 | 1-5 |
| NIPPLE 6-1/8 | 14-59 |
| NIPPLE 6-6 | 14-62 |
| NUT | 1-38 |
| NUT | 3-19 |
| NUT | 5-12 |
| NUT | 5-14 |
| NUT | 5-30 |
| NUT | 6-10 |
| NUT | 6-13 |
| NUT | 6-21 |
| NUT | 6-31 |
| NUT | 7-35 |
| NUT | 9-25 |
| NUT | 9-26a |
| NUT | 10-11 |
| NUT | 11-18 |
| NUT | 12-11 |
| NUT | 12-37 |
| NUT | 18-17 |
| NUT | 20-5 |
| NUT | 20-10 |
| NUT | 21-12 |
| NUT | 22-57 |
| NUT | 23-8 |
| NUT | 23-42 |
| NUT | 24-10 |
| NUT | 24-25 |
| NUT | 26-6 |
| NUT | 26-32 |
| NUT | 28-10 |
| NUT | 28-20 |
| NUT | 28-25 |
| NUT | 29-5 |
| NUT | 29-14 |

| | |
|--------------------------|---------|
| NUT | 29-22 |
| NUT | 29-29 |
| NUT | 29-41 |
| NUT 10-32UNF | 23-30 |
| NUT 10-32UNF | 23-37 |
| NUT 12-P1.25 | 16-89 |
| NUT 12-P1.5 | 16-37 |
| NUT 18-P1.5 | 8-15 |
| NUTM 16-P1.5 | 14-25 |
| NYLON NUT 10-P1.5 | 23-2 |
| NYLON NUT 3/8-24UNF | 16-59 |
| NYLON NUT 3/8-24UNF | 19-35 |
| NYLON NUT 4-P0.7 | 14-71 |
| NYLON NUT 4-P0.7 | 21-15 |
| NYLON NUT 5-P0.8 | 13-27 |
| NYLON NUT 6-P1.0 | 22-55 |
| NYLON NUT 7/8-14 | 16-4 |
| NYLON NUT 7/8-14 | 19-2 |
| NYLON NUT 8-P1.25 | 14-9 |
| NYLON NUT 8-P1.25 | 21-21 |
| <O> | |
| OIL BULB 12V-1.7W | 28-6 |
| OIL CAUTION DECAL | 24-4 |
| OIL CAUTION DECAL | 28-2 |
| OIL FILLER CAP | 12-13 |
| OIL FILTER ASSY | 12-18 |
| OIL LEVEL SENSOR | 12-17 |
| OIL PUMP ASSY | 12-1 |
| OIL PUMP BOLT | 12-7 |
| OIL PUMP DRIVE GEAR | 2-5 |
| OIL PUMP DRIVEN GEAR | 12-5 |
| OIL PUMP ROD | 12-9 |
| OIL SEAL 16.8-28-8 | 1-68 |
| OIL SEAL 16.8-28-8 | 31-4-7 |
| OIL SEAL 22-42-7 | 14-36 |
| OIL SEAL 22-42-7 | 31-6-9 |
| OIL SEAL 30-45-8 | 1-67 |
| OIL SEAL 30-45-8 | 31-4-6 |
| OIL SEAL 30-50-12 | 15-5 |
| OIL SEAL 30-50-12 | 31-6-14 |
| OIL SEAL 36.5-46-8 | 2-9 |
| OIL TANK | 12-12 |
| OIL TANK CAP CHECK VALVE | 12-16 |
| ORIFICE | 17-33 |
| ORIFICE | 17-41 |
| O-RING | 4-19 |
| O-RING | 5-3 |
| O-RING | 10-8 |
| O-RING | 12-20 |
| O-RING | 12-22 |
| O-RING | 17-4 |
| O-RING | 17-15 |
| O-RING | 17-16 |
| O-RING | 17-20 |
| O-RING | 17-21 |
| O-RING | 17-23 |
| O-RING | 17-26 |
| O-RING | 17-29 |
| O-RING | 17-31 |
| O-RING | 17-36 |
| O-RING | 17-40 |
| O-RING | 17-44 |
| O-RING | 25-14 |
| O-RING | 31-3-12 |
| O-RING | 31-4-16 |
| O-RING | 31-4-17 |
| O-RING | 31-4-18 |
| O-RING 1.5-2.5 | 3-25 |
| O-RING 1.5-9.5 | 24-15 |
| O-RING 1.6-19.2 | 12-2 |
| O-RING 1.6-19.2 | 31-4-14 |
| O-RING 1.8-69.6 | 17-13 |
| O-RING 1.9-38.8 | 3-20 |
| O-RING 1.9-38.8 | 31-3-2 |
| O-RING 1.9-38.8 | 31-4-13 |
| O-RING 1.9-6.8 | 14-49 |
| O-RING 1.9-6.8 | 31-6-11 |
| O-RING 2.4-44.7 | 2-10 |
| O-RING 2.4-44.7 | 31-4-10 |
| O-RING 2-66.5 | 1-66 |
| O-RING 2-66.5 | 31-4-5 |
| O-RING 3.1-54.4 | 14-38 |
| O-RING 3.1-54.4 | 31-6-10 |

| | | | | | |
|------------------------------|---------|---------------------------------|---------|--------------------------------|---------|
| O-RING 3.1-94.4 | 15-7 | PULSAR HOLDER | 8-5 | SCREW | 8-10 |
| O-RING 3.1-94.4 | 31-6-13 | PUMP | 17-10 | SCREW | 8-12 |
| O-RING 3.5-27.7 | 14-50 | PUMP CASE (LOWER) | 14-35 | SCREW | 8-25 |
| O-RING 3.5-27.7 | 31-6-12 | PUMP CASE GASKET | 14-34 | SCREW | 9-21 |
| O-RING 3.5-29.7 | 19-16 | PUMP CASE GASKET | 31-5-4 | SCREW | 10-5 |
| O-RING 4.5-32 | 16-20 | PUMP CASE GASKET | 31-6-7 | SCREW | 11-3 |
| OVERHEAT BUZZER | 11-15 | PUMP CASE LINER | 14-32 | SCREW | 11-13 |
| OVERHEAT BUZZER | 27-3 | PUMP CASE LINER | 31-5-3 | SCREW | 13-26 |
| OVERHEAT BUZZER | 30-15 | PUMP CASE SUB-ASSY (UPPER) | 14-31 | SCREW | 14-12 |
| OVERHEAT SENSOR ASSY | 11-7 | PUMP COVER | 5-6 | SCREW | 14-16 |
| <P> | | PUMP DIAPHRAGM | 5-8 | SCREW | 14-19 |
| PAD | 13-23 | PUSH ROD | 15-20 | SCREW | 14-70 |
| PARALLEL PIN | 19-12 | <Q> | | SCREW | 16-84 |
| PICK-UP ELBOW ASSY (25L) | 25-13 | QUICK-CONNECTOR (MALE) | 25-17 | SCREW | 21-4 |
| PILOT SCREW | 4-16 | <R> | | SCREW | 21-6 |
| PIN | 15-17 | RATCHET | 7-4 | SCREW | 21-31 |
| PIN | 16-47 | REAR HOUSING | 26-35 | SCREW | 24-9 |
| PIN | 17-43 | REAR PANEL | 26-36 | SCREW | 26-3 |
| PIN | 19-31 | RECOIL STARTER ASSY | 7-1 | SCREW | 26-15 |
| PIN | 20-28 | RECOIL STARTER ASSY | 7-2 | SCREW | 26-17 |
| PIN | 23-7 | RECTIFIER COMPLETE | 9-20 | SCREW | 26-19 |
| PIN | 23-41 | REED VALVE ASSY | 3-5 | SCREW | 26-40 |
| PINION ASSY | 10-2 | REEL ASSY | 7-3 | SCREW | 27-2 |
| PIPE | 7-27 | REMOTE CONT HEAD (TOP-SINGLE) | 30-5 | SCREW | 27-11 |
| PIPE | 12-26 | REMOTE CONT HEAD (TOP-TWIN) | 30-6 | SCREW | 30-10 |
| PIPE | 12-27 | REMOTE CONTROL HEAD ASSY (RC5A) | 26-1-1 | SCREW | 31-3-4 |
| PIPE | 12-28 | REMOTE CONTROL HEAD ASSY (RC5B) | 26-1-2 | SCREW | 31-3-9 |
| PIPE JOINT 4-4 | 5-24 | RESERVE TANK | 17-34 | SEAL | 13-25 |
| PIPE JOINT 4-4 | 29-35 | RETURN SPRING | 7-7 | SEAL L=263 | 24-27 |
| PISTON | 2-15-1 | REVERSE LOCK | 20-25 | SEAL RING | 16-21 |
| PISTON (0.5 O/S) | 2-15-2 | REVERSE LOCK ARM | 20-26 | SEAL RING | 16-61 |
| PISTON PIN | 2-16 | REVERSE LOCK LEVER | 18-14 | SEAL RING | 19-37 |
| PISTON PIN CLIP | 2-17 | REVERSE LOCK LEVER | 20-19 | SEAL RING | 24-13 |
| PISTON REPAIR KIT | 2-14-1 | REVERSE LOCK LEVER (R) | 20-7 | SEAL RING 13.8-22-3.7 | 22-13 |
| PISTON REPAIR KIT (0.5 O/S) | 2-14-2 | REVERSE LOCK LEVER GRIP | 20-8 | SETTING RING | 8-19 |
| PISTON RING | 2-12-1 | REVERSE LOCK LEVER GRIP | 20-20 | SHIFT ARM | 23-31 |
| PISTON RING | 2-13-1 | REVERSE LOCK LEVER SPRING | 20-24 | SHIFT ARM | 23-40 |
| PISTON RING (0.5 O/S) | 2-12-2 | REVERSE LOCK LINK | 20-22 | SHIFT GEAR ASSY | 26-28 |
| PISTON RING (0.5 O/S) | 2-13-2 | REVERSE LOCK PLATE | 20-27 | SHIFT LEVER | 23-11 |
| PISTON RING SET | 2-11-1 | REVERSE LOCK ROD | 20-30 | SHIFT LEVER COMPLETE | 23-10 |
| PISTON RING SET (0.5 O/S) | 2-11-2 | REVERSE LOCK SPRING | 20-31 | SHIFT LEVER ROD | 23-27 |
| PISTON ROD ASSY | 17-19 | REVERSE LOCK SPRING (ARM) | 20-34 | SHIFT LEVER SHAFT | 23-3 |
| PLATE | 19-26 | RIGGING BOLT SET | 16-85 | SHIFT LEVER STOP BRACKET | 23-12 |
| PLATE | 26-48 | RING GEAR COVER | 8-29 | SHIFT LEVER STOPPER | 9-42 |
| PLUG | 1-24 | ROD 5-118 | 6-8 | SHIFT LEVER STOPPER | 23-13 |
| PLUG | 14-21 | ROD 5-136 | 6-11 | SHIFT LEVER STOPPER | 23-17 |
| PLUG | 17-30 | ROD GUIDE SUB-ASSY | 17-28 | SHIFT POSITION DECAL | 27-13 |
| PLUG 6-1/8 | 14-60 | ROD SNAP 3.5-2 | 20-23 | SHIFT POSITION SIDE DECAL | 27-14 |
| PLUG 8-8 | 14-5 | ROD SNAP 3.5-4 | 23-58 | SHIFT ROD (L) | 23-9 |
| PLUG CAP W/RESISTANCE | 9-2 | ROD SNAP 3.5-4 | 23-64 | SHIFT ROD JOINT | 14-51 |
| PLUG CAP W/RESISTANCE | 9-5 | ROD SNAP 3-B | 3-23 | SHIFT ROD LEVER | 23-1 |
| PLUG CAP W/RESISTANCE | 9-46 | ROD SNAP 3-B | 3-24 | SHIM 35-41-9-0.5 | 14-37 |
| PLUNGER | 11-2 | ROD SNAP 3-B | 22-50 | SHIM 42-50-0.1 | 15-14-2 |
| POWER HEAD GASKET SET | 31-4-1 | ROD SNAP 5-2.5 | 12-25 | SHIM 42-50-0.15 | 15-14-1 |
| PRE-COATED BOLT 8-25 | 23-5 | ROD SNAP 5-3 | 6-7 | SHIM 47-57-0.1 | 15-13-2 |
| PRE-COATED BOLT 8-30 | 15-8 | ROD SNAP 5-3 | 6-22 | SHIM 47-57-0.15 | 15-13-1 |
| PRESSURE SWITCH ASSY | 28-30 | ROLLER | 26-8 | SHIM 52-60.5-0.1 | 14-24-3 |
| PRIMER BULB | 25-4 | ROLLER BEARING 20-25-24 | 2-7 | SHIM 52-60.5-0.15 | 14-24-2 |
| PRIMER BULB ASSY | 25-1 | ROLLER BEARING 25.4-33.3-31.8 | 14-4 | SHIM 52-60.5-0.3 | 14-24-1 |
| "PROPELLER ASSY (11"")" | 15-26-2 | ROLLER BEARING 25-32-26 | 15-10 | SHOULDER BOLT | 19-41 |
| "PROPELLER ASSY (13"")" | 15-26-3 | ROLLER BEARING 30-40-30 | 15-4 | SLIDING PLATE | 7-11 |
| "PROPELLER ASSY (15"")" | 15-26-4 | ROLLER RETAINER | 26-21 | SLIDING PLATE | 7-12 |
| "PROPELLER ASSY (17"")" | 15-26-5 | ROPE ANCHOR | 7-17 | SLOW JET (#72) | 4-14 |
| "PROPELLER ASSY (19"")" | 15-26-6 | ROPE GUIDE | 7-18 | SNAP | 15-18 |
| "PROPELLER ASSY (21"")" | 15-26-7 | RUBBER CAP | 4-15 | SNAP PIN d=5 | 12-24 |
| "PROPELLER ASSY (9"")" | 15-26-1 | RUBBER CAP | 31-3-10 | SNAP PIN d=8 | 6-28 |
| PROPELLER HUB KIT | 15-27 | RUBBER MOUNT (LOWER) | 16-32 | SNAP PIN d=8 | 23-34 |
| PROPELLER NUT | 15-23 | RUBBER MOUNT (UPPER) | 16-23 | SNAP PIN d=8 | 23-39 |
| PROPELLER SHAFT | 15-15 | RUBBER MOUNT 8.5-12-2 | 9-9 | SNAP RETAINER d=5 | 8-22 |
| PROPELLER SHAFT HOUSING | 15-3 | RUBBER MOUNT 8.5-14-2.5 | 12-35 | SOLENOID SWITCH CORD (A) L=220 | 9-29 |
| PROPELLER SHAFT HOUSING ASSY | 15-2 | RUBBER MOUNT 8.5-14-2.5 | 28-32 | SOLENOID SWITCH CORD (B) L=150 | 9-28 |
| PTT ASSY | 16-62 | RUBBER MOUNT 9-16-4.3 | 8-28 | SPACER | 16-57 |
| PTT SOLENOID SWITCH (A) | 9-26 | RUBBER MOUNT 9-16-4.3 | 11-16 | SPACER | 19-33 |
| PTT SOLENOID SWITCH (B) | 9-27 | <S> | | SPACER | 22-45 |
| PTT SWITCH ASSY | 11-21 | SAFETY ROPE ϕ 6-1600 | 28-4 | SPACER | 26-4 |
| PTT SWITCH ASSY | 22-32 | SCREW | 3-6 | SPACER 6.2-9-15.7 | 9-23 |
| PTT SWITCH ASSY | 27-10 | SCREW | 4-6 | SPACER 6.2-9-15.7 | 12-36 |
| PTT SWITCH ASSY BRACKET | 22-34 | SCREW | 4-11 | SPACER 6.2-9-15.7 | 28-33 |
| PTT SWITCH CORD | 30-16 | SCREW | 5-7 | SPACER 8.4-12-17 | 22-3 |
| PTT SWITCH CORD | 30-17 | SCREW | 5-11 | SPARE FUSE 20A | 9-33-1 |
| PTT SWITCH CORD | 30-18 | SCREW | 5-27 | SPARE FUSE 20A | 9-33-2 |
| PTT SWITCH COVER | 27-12 | SCREW | 7-26 | SPARK PLUG (BR8HS10) | 1-39-1 |
| PULSAR COIL & PLATE ASSY | 8-4 | SCREW | 8-7 | SPARK PLUG DECAL (BR8HS10) | 22-61-1 |

| | | | | | |
|-------------------------------|---------|------------------------------------|---------|-------------------------|---------|
| SPEEDOMETER ASSY (50MPH)..... | 29-1-2 | STOP SWITCH LANYARD ASSY..... | 22-27 | VALVE PIN..... | 4-20 |
| SPEEDOMETER ASSY (75MPH)..... | 29-1-1 | STOP SWITCH LANYARD ASSY..... | 27-7 | VALVE PIN..... | 31-3-13 |
| SPEEDOMETER BAND..... | 29-8 | STOPPER..... | 1-17 | VALVE SEAT..... | 17-45 |
| SPEEDOMETER KIT (60MPH)..... | 28A-5-1 | STOPPER..... | 14-53 | VOLTMETER ASSY..... | 28A-3-1 |
| SPEEDOMETER KIT (60MPH)..... | 28A-5-2 | STOPPER..... | 20-11 | VOLTMETER ASSY..... | 28A-3-2 |
| SPEEDOMETER TUBE L=6000..... | 29-7 | STOPPER..... | 20-21 | VOLTMETER ASSY..... | 29-18 |
| SPLIT PIN..... | 7-23 | STOPPER..... | 28-39 | <W> | |
| SPLIT PIN 2-12..... | 22-48 | STOPPER DAMPER..... | 6-32 | WASHER..... | 1-27 |
| SPLIT PIN 2-12..... | 23-29 | STUD..... | 14-8 | WASHER..... | 1-32 |
| SPLIT PIN 3-25..... | 15-25 | SUB-WATER INLET CASE..... | 14-14 | WASHER..... | 1-36 |
| SPRING..... | 4-17 | SUB-WATER INLET PIPE..... | 14-2 | WASHER..... | 1-37 |
| SPRING..... | 4-24 | SWITCH BOX..... | 11-11 | WASHER..... | 1-57 |
| SPRING..... | 6-5 | SWIVEL BRACKET..... | 19-6 | WASHER..... | 1-61 |
| SPRING..... | 15-19 | SWIVEL BRACKET ASSY..... | 16-8 | WASHER..... | 3-2b |
| SPRING..... | 20-9 | SWIVEL BRACKET SHAFT ASSY..... | 16-1 | WASHER..... | 3-27 |
| SPRING..... | 24-23 | SWIVEL BRACKET SHAFT ASSY..... | 19-1 | WASHER..... | 5-15 |
| SPRING PIN..... | 14-47 | <T> | | WASHER..... | 6-24 |
| SPRING PIN 3.5-16..... | 14-52 | TACHOMETER ASSY..... | 28-21 | WASHER..... | 6-30 |
| SPRING PIN 3.5-16..... | 14-65 | TACHOMETER LEAD WIRE L=6000..... | 29-45 | WASHER..... | 7-10 |
| SPRING PIN 3.5-16..... | 16-51 | TACHOMETER W/OIL LAMP..... | 28-5 | WASHER..... | 7-21 |
| SPRING PIN 3-12..... | 11-6 | TAPERED ROLLER BEARING..... | 14-27 | WASHER..... | 7-30 |
| SPRING PIN 3-16..... | 21-16 | TAPERED ROLLER BEARING 30209..... | 15-1 | WASHER..... | 7-34 |
| SPRING RETAINER L=30.5..... | 15-21 | TAPPING SCREW 5-30..... | 3-14 | WASHER..... | 7-39 |
| SPRING WASHER..... | 1-56 | TAPPING SCREW 5-30..... | 9-36 | WASHER..... | 7-41 |
| SPRING WASHER..... | 1-60 | TERMINAL CAP..... | 9-30 | WASHER..... | 10-3 |
| SPRING WASHER..... | 6-4 | TERMINAL CAP..... | 10-23 | WASHER..... | 10-9 |
| SPRING WASHER..... | 6-25 | TERMINAL CAP..... | 10-24 | WASHER..... | 10-14 |
| SPRING WASHER..... | 8-21 | THERMOSTAT..... | 1-19 | WASHER..... | 12-4 |
| SPRING WASHER..... | 9-26b | THERMOSTAT CAP..... | 1-20-1 | WASHER..... | 12-38 |
| SPRING WASHER..... | 10-10 | THERMOSTAT CAP GASKET..... | 1-21 | WASHER..... | 13-7 |
| SPRING WASHER..... | 10-13 | THERMOSTAT CAP GASKET..... | 31-4-4 | WASHER..... | 13-11 |
| SPRING WASHER..... | 11-19 | THROTTLE ARM..... | 26-23 | WASHER..... | 13-15 |
| SPRING WASHER..... | 12-8 | THROTTLE CABLE HOLDER..... | 21-17 | WASHER..... | 13-17 |
| SPRING WASHER..... | 12-33 | THROTTLE CAM..... | 6-1 | WASHER..... | 14-41 |
| SPRING WASHER..... | 19-28 | THROTTLE DECAL..... | 21-13 | WASHER..... | 14-57 |
| SPRING WASHER..... | 21-27 | THROTTLE FRICTION ARM..... | 26-24 | WASHER..... | 14-58 |
| SPRING WASHER..... | 22-19 | THROTTLE LIMITER ARM..... | 23-59 | WASHER..... | 16-3 |
| SPRING WASHER..... | 22-58 | THROTTLE LIMITER ROD 3.5-63.5..... | 23-63 | WASHER..... | 16-38 |
| SPRING WASHER..... | 22-64 | THROTTLE ROD 5-77..... | 3-16 | WASHER..... | 16-45 |
| SPRING WASHER..... | 23-16 | THROTTLE SHAFT..... | 21-7 | WASHER..... | 16-78 |
| SPRING WASHER..... | 23-20 | THROTTLE SHAFT DAMPER..... | 21-8 | WASHER..... | 16-88 |
| SPRING WASHER..... | 23-25 | THROTTLE WIRE..... | 21-24 | WASHER..... | 18-16 |
| SPRING WASHER..... | 23-43 | THRUST HOLDER..... | 28-38 | WASHER..... | 20-4 |
| SPRING WASHER..... | 23-52 | THRUST PLATE..... | 26-9 | WASHER..... | 21-20 |
| SPRING WASHER..... | 24-11 | THRUST PLATE (UPPER)..... | 16-18 | WASHER..... | 22-25 |
| SPRING WASHER..... | 24-26-1 | THRUST PLATE (UPPER) 31-50-2..... | 19-17 | WASHER..... | 22-43 |
| SPRING WASHER..... | 24-26-2 | THRUST PLATE 49-78-2..... | 2-4 | WASHER..... | 22-59 |
| SPRING WASHER..... | 28-11 | THRUST PLATE 59-78-2..... | 2-2 | WASHER..... | 23-15 |
| SPRING WASHER..... | 28-19 | THRUST ROD..... | 16-46 | WASHER..... | 23-19 |
| SPRING WASHER..... | 28-26 | THRUST ROD..... | 19-30 | WASHER..... | 23-24 |
| SPRING WASHER..... | 29-6 | TILLER HANDLE..... | 21-2 | WASHER..... | 23-28 |
| SPRING WASHER..... | 29-15 | TILLER HANDLE SUB-ASSY..... | 21-1-1 | WASHER..... | 23-46 |
| SPRING WASHER..... | 29-23 | TILLER HANDLE SUB-ASSY..... | 21-1-2 | WASHER..... | 23-55 |
| SPRING WASHER..... | 29-30 | TILT ASSISTANT SHAFT..... | 20-18 | WASHER..... | 23-61 |
| SPRING WASHER..... | 29-42 | TILT ASSISTANT SPRING (L)..... | 20-17 | WASHER..... | 26-5 |
| STARTER CABLE L=150..... | 10-20 | TILT ASSISTANT SPRING (R)..... | 20-16 | WASHER..... | 26-7 |
| STARTER HANDLE..... | 7-16 | TILT HANDLE (M70C/60C)..... | 24-19 | WASHER..... | 26-11 |
| STARTER LOCK..... | 7-19 | TILT STOPPER (L)..... | 20-1 | WASHER..... | 26-26 |
| STARTER LOCK ARM..... | 23-53 | TILT STOPPER (R)..... | 20-2 | WASHER..... | 26-39 |
| STARTER LOCK CAM..... | 7-20 | TILT STOPPER ASSY..... | 16-50 | WASHER..... | 31-7-4 |
| STARTER LOCK ROD 3.5-51..... | 23-57 | TILT STOPPER GRIP..... | 16-53 | WASHER..... | 31-7-6 |
| STARTER LOCK ROD 5-70..... | 23-36 | TILT STOPPER LEVER..... | 20-12 | WASHER 10.5-18-1.5..... | 23-6 |
| STARTER LOCK SPRING..... | 7-22 | TILT STOPPER SPRING..... | 16-55 | WASHER 10.5-18-2..... | 16-52 |
| STARTER LOCK WIRE..... | 7-24 | TILT SWITCH COVER..... | 26-41 | WASHER 10.5-20-3.2..... | 1-8 |
| STARTER MOTOR ASSY..... | 10-1 | TILT SWITCH PLUG..... | 26-44-1 | WASHER 10.5-22.3..... | 20-13 |
| STARTER MOTOR BAND..... | 10-18 | TILT SWITCH PLUG..... | 26-44-2 | WASHER 11.5-32-3..... | 16-26 |
| STARTER PULLEY..... | 7-36 | TOOL KIT..... | 28-3 | WASHER 12.2-25-2..... | 16-36 |
| STARTER ROLLER..... | 7-28 | TOP COWL ASSY..... | 24-1-1 | WASHER 12.5-24-1..... | 6-18 |
| STARTER ROPE φ6-2250..... | 7-15 | TOP COWL ASSY..... | 24-5 | WASHER 12.5-24-1..... | 23-45 |
| STARTER SEAL..... | 7-37 | TOP COWL SEAL..... | 24-2a | WASHER 12.5-30-0.5..... | 20-15 |
| STARTER SOLENOID..... | 9-22 | TOP COWL SEAL L=1700..... | 24-7 | WASHER 13-34-3..... | 16-34 |
| STARTER SPRING..... | 7-5 | TOP COWL SUB-ASSY..... | 24-2 | WASHER 13-34-3..... | 16-87 |
| STEERING BRACKET..... | 21-25 | TOP COWL SUB-ASSY..... | 24-6 | WASHER 14-22-1..... | 22-12 |
| STEERING SHAFT ASSY..... | 16-16-1 | TRIM METER ASSY..... | 28-14 | WASHER 17-32-3..... | 15-24 |
| STEERING SHAFT ASSY..... | 16-16-2 | TRIM METER KIT..... | 28A-1-1 | WASHER 19-34-3..... | 8-16 |
| STEERING SHAFT ASSY φ30..... | 19-13 | TRIM METER KIT..... | 28A-1-2 | WASHER 19-34-3..... | 18-8 |
| STOP SCREW..... | 4-23 | TRIM PISTON ASSY..... | 17-25 | WASHER 22.5-54-1..... | 19-5 |
| STOP SWITCH ASSIST CORD..... | 21-33 | TRIM SENSOR L=1700..... | 16-70 | WASHER 22.6-30-2..... | 16-80 |
| STOP SWITCH ASSY..... | 21-28 | TRIM TAB..... | 14-7 | WASHER 22.6-30-2..... | 18-11 |
| STOP SWITCH ASSY..... | 22-26 | TRIM TAB GASKET..... | 14-10 | WASHER 25.7-50-1..... | 16-7 |
| STOP SWITCH ASSY..... | 27-6 | TRIM TAB GASKET..... | 31-6-15 | WASHER 5.3-12-0.8..... | 12-23 |
| STOP SWITCH ASSY..... | 30-11 | TWIN REMOTE CONTROL KIT..... | 30-1 | WASHER 6.5-21-1..... | 9-11 |
| STOP SWITCH LANYARD ASSY..... | 21-29 | <V> | | WASHER 6.5-21-1..... | 12-32 |

| | |
|--------------------------------------|---------|
| WASHER 6.5-21-1..... | 28-34 |
| WASHER 6.5-23-1.5..... | 16-64 |
| WASHER 6.5-23-1.5..... | 18-5 |
| WASHER 6-16-1.5..... | 9-15 |
| WASHER 6-16-1.5..... | 16-31 |
| WASHER 6-16-1.5..... | 16-74 |
| WASHER 6-16-1.5..... | 22-18 |
| WASHER 6-16-1.5..... | 24-18 |
| WASHER 8.5-18-1.6..... | 6-27 |
| WASHER 8.5-18-1.6..... | 23-33 |
| WASHER 8.5-18-1.6..... | 23-35 |
| WASHER 8.5-19.5-3.2..... | 1-9 |
| WASHER 8.5-24-1.5..... | 6-16 |
| WASHER 8.5-24-1.5..... | 22-40 |
| WASHER 8.5-24-1.5..... | 23-51 |
| WASHER 9.6-18-2..... | 16-60 |
| WASHER 9.6-18-2..... | 19-36 |
| WASHER t=2.8..... | 15-12-3 |
| WASHER t=3.0..... | 15-12-2 |
| WASHER t=3.2..... | 15-12-1 |
| WATER PIPE (L)..... | 14-66-1 |
| WATER PIPE (UL)..... | 14-66-2 |
| WATER PIPE (UL)..... | 31-7-8 |
| WATER PIPE AUXILIARY MOUNT..... | 14-64 |
| WATER PIPE SEAL (LOWER)..... | 14-33 |
| WATER PIPE SEAL (UPPER)..... | 14-67 |
| WATER PRESSURE METER ASSY..... | 29-25 |
| WATER PRESSURE METER KIT..... | 28A-4-1 |
| WATER PRESSURE METER KIT..... | 28A-4-2 |
| WATER PRESSURE METER KIT..... | 29-24 |
| WATER PRESSURE METER NIPPLE..... | 29-31 |
| WATER PUMP GUIDE PLATE..... | 14-42 |
| WATER PUMP GUIDE PLATE..... | 31-5-5 |
| WATER PUMP IMPELLER..... | 14-29 |
| WATER PUMP IMPELLER..... | 31-5-2 |
| WATER PUMP KIT (CHROME PLATED)..... | 31-5-1 |
| WATER STRAINER..... | 14-18 |
| WATER STRAINER GASKET 26-36-0.5..... | 14-17 |
| WATER STRAINER SET..... | 14-69 |
| WATER TEMPERATURE METER ASSY..... | 29-10 |
| WATER TEMPERATURE METER KIT..... | 29-9 |
| WATER TEMPERATURE SENSOR..... | 29-16 |
| WAVE WASHER..... | 26-45 |
| WAVE WASHER d=14..... | 22-15 |
| WAVE WASHER d=18..... | 20-6 |
| WAVE WASHER d=6..... | 22-54 |
| WIRE COVER..... | 26-31 |
| WIRING DIAGRAM DECAL..... | 9-35 |
| <Y> | |
| YOKE ASSY..... | 17-2 |

INDEX (Parts Number)

| | | | | | | | |
|-------------|---------|-------------|---------|-------------|---------|-------------|---------|
| 121-33159-0 | 29-36 | 346-06999-0 | 9-2 | 353-64016-0 | 14-24-3 | 394-70013-0 | 29-35 |
| 126-00121-0 | 1-67 | 346-06999-0 | 9-5 | 353-64121-0 | 15-23 | 398-62396-1 | 16-13 |
| 126-00121-0 | 31-4-6 | 346-62124-1 | 16-4 | 353-64327-0 | 14-28 | 398-76083-0 | 22-29 |
| 151-00053-0 | 1-66 | 346-62124-1 | 19-2 | 353-66024-0 | 1-17 | 3A3-06830-0 | 27-6 |
| 151-00053-0 | 31-4-5 | 346-62127-0 | 16-6 | 353-66024-0 | 14-53 | 3A3-06830-0 | 30-11 |
| 151-33159-0 | 9-7 | 346-62127-0 | 19-4 | 353-66145-1 | 23-4 | 3A3-61017-3 | 13-10 |
| 151-33159-0 | 31-4-19 | 346-62412-1 | 16-80 | 353-66215-1 | 23-9 | 3A3-62121-1 | 19-30 |
| 152-01612-0 | 11-22 | 346-62412-1 | 18-11 | 353-66241-1 | 14-51 | 3A3-62126-0 | 19-3 |
| 178-34147-0 | 30-13 | 346-62421-1 | 19-7 | 353-66312-0 | 20-22 | 3A3-62396-1 | 16-12 |
| 309-06972-0 | 1-51 | 346-62437-0 | 23-22 | 353-66313-1 | 20-26 | 3A3-62396-1 | 19-10 |
| 309-06972-0 | 9-16 | 346-63721-0 | 22-47 | 353-66314-0 | 20-28 | 3A3-62396-1 | 19-20 |
| 332-60005-2 | 14-5 | 346-64084-0 | 14-37 | 353-66315-0 | 20-31 | 3A3-62396-1 | 19-21 |
| 332-60006-0 | 14-6 | 346-64221-0 | 15-19 | 353-66321-1 | 20-30 | 3A3-72026-0 | 22-61-1 |
| 332-60006-0 | 31-6-5 | 346-65204-0 | 14-64 | 353-66322-1 | 20-25 | 3A3-72537-1 | 28-12 |
| 332-61315-0 | 23-6 | 346-66333-0 | 20-20 | 353-66323-0 | 20-24 | 3A3-72560-0 | 27-10 |
| 332-62101-1 | 19-40 | 346-66334-0 | 20-11 | 353-66327-0 | 20-27 | 3A3-72591-0 | 27-12 |
| 332-70201-0 | 25-11 | 346-66334-0 | 20-21 | 353-66332-0 | 20-34 | 3A3-76037-0 | 8-18 |
| 334-00131-0 | 8-14 | 346-67104-0 | 22-46 | 353-66333-0 | 20-8 | 3A3-76037-0 | 11-25 |
| 334-03242-0 | 4-20 | 346-67113-0 | 12-34 | 353-66335-0 | 20-33 | 3A3-76037-0 | 21-32 |
| 334-03242-0 | 31-3-13 | 346-67113-0 | 28-31 | 353-67105-0 | 24-14 | 3A3-76081-1 | 22-30 |
| 334-04004-0 | 5-6 | 346-67114-1 | 9-23 | 353-67142-1 | 24-16 | 3A3-76086-1 | 27-1 |
| 334-04005-0 | 5-8 | 346-67114-1 | 12-36 | 353-67147-1 | 24-13 | 3A3-76114-0 | 28-28 |
| 334-04007-0 | 5-9 | 346-67114-1 | 28-33 | 353-67512-0 | 22-23 | 3A3-76115-1 | 27-5 |
| 334-61315-0 | 20-13 | 346-67115-0 | 9-11 | 353-67517-1 | 24-8 | 3A3-76115-1 | 30-12 |
| 334-65012-0 | 14-39 | 346-67115-0 | 12-32 | 353-72013-0 | 22-62 | 3A3-76145-0 | 9-30 |
| 334-76141-1 | 10-20 | 346-67115-0 | 28-34 | 353-72521-1 | 29-43 | 3A3-76145-0 | 10-23 |
| 336-03293-0 | 4-19 | 346-67151-1 | 22-44 | 353-72544-1 | 9-41 | 3A3-81301-0 | 30-1 |
| 336-03293-0 | 31-3-12 | 346-67153-0 | 22-52 | 353-72546-0 | 11-14 | 3A3-83314-2 | 26-29 |
| 336-06973-0 | 21-30 | 346-67196-1 | 3-23 | 353-72546-0 | 27-17 | 3A3-83715-0 | 23-38 |
| 336-70112-0 | 5-31 | 346-67196-1 | 3-24 | 353-72546-0 | 29-44-3 | 3A3-84307-0 | 26-18 |
| 336-76091-0 | 9-45 | 346-67196-1 | 22-50 | 353-72546-0 | 30-14 | 3A3-84364-2 | 26-30 |
| 336-76091-0 | 21-34 | 346-76040-0 | 9-22 | 353-72547-0 | 29-44-1 | 3A3-84365-1 | 26-23 |
| 338-01133-0 | 1-48 | 348-05232-0 | 23-50 | 353-72548-0 | 29-44-2 | 3A3-84368-0 | 26-45 |
| 338-02215-0 | 3-4 | 350-63012-2 | 21-5 | 353-72570-1 | 11-21 | 3A3-84374-0 | 26-4 |
| 338-02215-0 | 5-25-1 | 350-63046-0 | 21-9 | 353-76020-3 | 11-8 | 3A3-84375-0 | 26-3 |
| 338-02215-0 | 5-25-2 | 353-00024-1 | 2-17 | 353-76020-3 | 27-8 | 3A3-84376-0 | 26-34 |
| 338-02215-0 | 22-22 | 353-00108-0 | 2-10 | 353-76020-3 | 30-8 | 3A3-84381-0 | 26-28 |
| 338-02215-0 | 28-36 | 353-00108-0 | 31-4-10 | 353-76037-0 | 26-49 | 3A3-84383-0 | 26-7 |
| 338-02215-0 | 29-33 | 353-00113-0 | 2-8 | 353-76037-0 | 28-13 | 3A3-84391-0 | 26-46 |
| 338-60218-2 | 1-10 | 353-00115-0 | 2-2 | 353-76062-1 | 9-32 | 3A3-84398-0 | 27-4 |
| 338-62435-0 | 24-15 | 353-00118-0 | 2-3 | 353-76079-0 | 9-13 | 3A3-84401-0 | 26-37 |
| 338-67147-0 | 22-13 | 353-00121-0 | 2-9 | 353-76079-0 | 23-56 | 3A3-84403-0 | 26-38 |
| 344-03244-0 | 4-10 | 353-00132-0 | 8-15 | 353-76079-0 | 23-62 | 3A3-84404-0 | 26-42 |
| 344-03244-0 | 31-3-8 | 353-00133-0 | 8-16 | 353-76213-0 | 9-33-1 | 3A3-84406-0 | 26-48 |
| 344-67177-1 | 16-2 | 353-01032-0 | 1-21 | 353-76213-0 | 9-33-2 | 3A3-84407-0 | 26-39 |
| 344-67177-1 | 16-10 | 353-01032-0 | 31-4-4 | 353-77182-1 | 17-4 | 3A3-84421-0 | 26-8 |
| 344-67177-1 | 19-9 | 353-03268-0 | 4-17 | 353-77191-0 | 17-7 | 3A3-84422-0 | 26-9 |
| 345-00117-0 | 1-4 | 353-06821-0 | 21-29 | 353-83728-1 | 23-7 | 3A3-84423-0 | 26-16 |
| 345-01015-0 | 1-9 | 353-06821-0 | 22-27 | 353-83820-0 | 22-63 | 3A3-84424-0 | 26-20 |
| 345-01111-0 | 1-3 | 353-06821-0 | 27-7 | 353-84371-0 | 26-5 | 3A3-84425-0 | 26-22 |
| 345-01111-0 | 13-4 | 353-06972-0 | 9-17 | 353-84388-0 | 26-13 | 3A3-84426-0 | 26-21 |
| 345-03292-0 | 4-18 | 353-61302-2 | 16-32 | 353-84394-0 | 26-26 | 3A3-84427-0 | 26-27 |
| 345-05122-1 | 16-64 | 353-61315-1 | 16-36 | 353-84398-0 | 14-63 | 3A3-84428-0 | 26-24 |
| 345-05122-1 | 18-5 | 353-61321-3 | 16-33 | 353-84398-0 | 16-71 | 3A3-84429-0 | 26-31 |
| 345-05212-0 | 23-48 | 353-61334-0 | 16-34 | 353-84904-0 | 30-2 | 3A3-84431-0 | 26-10 |
| 345-05223-1 | 20-23 | 353-61334-0 | 16-87 | 353-84916-0 | 16-60 | 3A3-84432-0 | 26-2 |
| 345-06915-0 | 16-83 | 353-61336-0 | 16-41 | 353-84916-0 | 19-36 | 3A3-84435-0 | 26-47 |
| 345-06971-0 | 22-38 | 353-61412-0 | 19-19 | 353-84918-0 | 16-59 | 3A3-84442-0 | 26-12 |
| 345-62441-0 | 19-14 | 353-62116-1 | 19-5 | 353-84918-0 | 19-35 | 3A3-84451-0 | 26-41 |
| 345-63048-0 | 21-8 | 353-62135-0 | 20-14 | 353Q62010-1 | 19-13 | 3A3-84452-0 | 26-44-1 |
| 345-64124-0 | 15-24 | 353-62136-0 | 20-15 | 353Q62112-5 | 19-24 | 3A3-84452-0 | 26-44-2 |
| 345-65205-0 | 14-68 | 353-62141-1 | 20-16 | 353Q62113-3 | 19-25 | 3AA-83719-0 | 6-27 |
| 345-65206-0 | 14-67 | 353-62142-1 | 20-17 | 353Q62114-1 | 19-26 | 3AA-83719-0 | 23-33 |
| 345-66021-0 | 14-49 | 353-62143-0 | 20-18 | 353Q62312-3 | 19-6 | 3AA-83719-0 | 23-35 |
| 345-66021-0 | 31-6-11 | 353-62415-0 | 19-16 | 353Q67141-0 | 24-12 | 3AB-35143-0 | 12-29 |
| 345-66226-0 | 22-10 | 353-62417-0 | 19-15 | 356-04000-1 | 5-5 | 3ACQ84330-0 | 26-1-1 |
| 345-67113-0 | 9-10 | 353-62423-1 | 19-17 | 356-04030-0 | 5-13 | 3AD-02230-0 | 5-1 |
| 345-67113-0 | 22-2 | 353-62434-0 | 20-9 | 356-04044-0 | 5-10 | 3AD-02234-0 | 5-4 |
| 345-67117-0 | 21-3 | 353-62436-0 | 20-12 | 361-72539-0 | 29-45 | 3AD-02235-0 | 5-3 |
| 345-67117-0 | 22-8 | 353-62451-1 | 20-2 | 361-76050-0 | 11-1 | 3AD-02235-0 | 31-4-17 |
| 345-67193-0 | 29-34 | 353-62452-1 | 20-3 | 361-76073-0 | 11-2 | 3AD-02237-0 | 5-2 |
| 346-03256-0 | 4-15 | 353-62454-1 | 20-1 | 369-60206-0 | 14-18 | 3B2-63035-1 | 21-10 |
| 346-03256-0 | 31-3-10 | 353-62456-0 | 20-10 | 369-60218-1 | 16-68 | 3B2-63624-0 | 22-9 |
| 346-03265-0 | 4-23 | 353-63029-0 | 21-4 | 369-67105-0 | 22-14 | 3B2-66113-0 | 23-13 |
| 346-03266-0 | 4-16 | 353-63201-2 | 21-22 | 369-72019-1 | 21-13 | 3B2-70260-1 | 5-29 |
| 346-03267-0 | 4-24 | 353-63207-0 | 16-54 | 393-01131-0 | 1-5 | 3B2-83865-0 | 23-30 |
| 346-04901-2 | 5-26 | 353-63207-0 | 21-23 | 393-01137-0 | 1-2 | 3B2-83865-0 | 23-37 |
| 346-04901-2 | 31-4-15 | 353-64014-0 | 14-24-1 | 393-01160-0 | 1-46 | 3B7-01046-0 | 1-24 |
| 346-05228-1 | 6-3 | 353-64015-0 | 14-24-2 | 394-70013-0 | 5-24 | 3B7-01116-0 | 1-8 |

| | | | | | | | |
|-------------|---------|-------------|---------|-------------|---------|-------------|---------|
| 3B7-02235-0 | 12-20 | 3B7-64037-0 | 15-14-2 | 3B7-77376-0 | 17-24 | 3C8-05014-1 | 7-18 |
| 3B7-02235-0 | 31-4-16 | 3B7-64211-0 | 15-15 | 3B7-77377-1 | 17-22 | 3C8-05019-0 | 7-16 |
| 3B7-02236-0 | 12-22 | 3B7-64218-0 | 15-17 | 3B7-77392-0 | 17-26 | 3C8-05023-0 | 7-11 |
| 3B7-02236-0 | 31-4-18 | 3B7-64219-1 | 15-18 | 3B7-77393-0 | 17-27 | 3C8-05029-0 | 7-12 |
| 3B7-02237-0 | 12-19 | 3B7-64231-2 | 28-38 | 3B7-77411-0 | 17-15 | 3C8-05030-0 | 7-28 |
| 3B7-03240-0 | 4-9 | 3B7-64233-1 | 28-39 | 3B7-83715-2 | 6-26 | 3C8-05031-0 | 7-29 |
| 3B7-03240-0 | 31-3-7 | 3B7-64328-0 | 14-44 | 3B7-83715-2 | 23-32 | 3C8-05032-0 | 7-30 |
| 3B7-05229-0 | 3-17 | 3B7-65014-0 | 14-33 | 3B7-84490-3 | 30-3 | 3C8-05033-0 | 7-31 |
| 3B7-05243-0 | 3-18 | 3B7-65015-0 | 14-38 | 3B7-84540-3 | 30-4 | 3C8-05090-2 | 7-2 |
| 3B7-05243-0 | 6-9 | 3B7-65015-0 | 31-6-10 | 3B7-84905-1 | 19-32 | 3C8-05106-0 | 7-3 |
| 3B7-05243-0 | 6-12 | 3B7-65016-0 | 14-31 | 3B7-84914-0 | 19-33 | 3C8-05107-0 | 7-9 |
| 3B7-05243-0 | 12-10 | 3B7-65018-0 | 14-34 | 3B7-84917-0 | 19-34 | 3C8-05108-0 | 7-10 |
| 3B7-05244-0 | 8-20 | 3B7-65018-0 | 31-5-4 | 3B7B01031-0 | 1-20-1 | 3C8-05138-0 | 7-14 |
| 3B7-05245-0 | 12-23 | 3B7-65018-0 | 31-6-7 | 3B7Q60101-1 | 15-3 | 3C8-05211-0 | 23-53 |
| 3B7-06131-0 | 8-5 | 3B7-65021-2 | 14-29 | 3B7Q61110-0 | 13-13 | 3C8-05213-0 | 23-59 |
| 3B7-06132-0 | 8-11 | 3B7-65021-2 | 31-5-2 | 3B7Q61110-0 | 31-7-2 | 3C8-05216-0 | 7-22 |
| 3B7-06133-0 | 8-13 | 3B7-65022-1 | 14-30 | 3B7Q61342-0 | 16-39 | 3C8-05217-0 | 7-24 |
| 3B7-06135-0 | 8-9 | 3B7-65029-0 | 14-43 | 3B7Q62010-2 | 16-16-1 | 3C8-05223-0 | 23-58 |
| 3B7-06165-0 | 9-19 | 3B7-65029-0 | 31-5-6 | 3B7Q63051-1 | 21-25 | 3C8-05223-0 | 23-64 |
| 3B7-06305-0 | 8-28 | 3B7-65029-0 | 31-6-8 | 3B7Q66110-0 | 23-11 | 3C8-05237-0 | 7-21 |
| 3B7-06305-0 | 11-16 | 3B7-65238-0 | 14-32 | 3B7Q66115-0 | 23-12 | 3C8-05238-0 | 7-27 |
| 3B7-06920-0 | 12-35 | 3B7-65238-0 | 31-5-3 | 3B7Q76032-2 | 11-11 | 3C8-05252-0 | 7-19 |
| 3B7-06920-0 | 28-32 | 3B7-66011-1 | 14-45 | 3B7Q80403-0 | 23-10 | 3C8-05253-0 | 7-20 |
| 3B7-09002-0 | 12-2 | 3B7-66013-1 | 14-46-1 | 3B7Q84312-0 | 26-14 | 3C8-05257-0 | 7-25 |
| 3B7-09002-0 | 31-4-14 | 3B7-66014-1 | 14-46-2 | 3B7Q84340-3 | 26-1-2 | 3C8-05901-1 | 7-36 |
| 3B7-09004-0 | 12-3 | 3B7-66014-1 | 31-7-9 | 3B7Q84343-0 | 26-43 | 3C8-06048-0 | 9-1-1 |
| 3B7-09006-0 | 12-4 | 3B7-66023-0 | 14-50 | 3B7Q84366-0 | 26-36 | 3C8-06820-0 | 21-28 |
| 3B7-60001-5 | 13-16 | 3B7-66023-0 | 31-6-12 | 3B7Q84441-0 | 26-35 | 3C8-06820-0 | 22-26 |
| 3B7-60001-5 | 14-56 | 3B7-66031-1 | 14-48 | 3B7Q87323-1 | 15-2 | 3C8-09050-1 | 12-7 |
| 3B7-60001-5 | 31-7-5 | 3B7-66121-0 | 23-17 | 3BA-01138-0 | 22-20 | 3C8-09075-0 | 5-28 |
| 3B7-60007-0 | 28-27 | 3B7-66122-2 | 23-31 | 3C7-01030-0 | 1-19 | 3C8-09081-1 | 1-40 |
| 3B7-60013-0 | 14-13 | 3B7-66124-0 | 23-21 | 3C7-02215-0 | 1-50 | 3C8-09082-2 | 1-41 |
| 3B7-60015-1 | 14-21 | 3B7-66225-0 | 23-3 | 3C7-03271-2 | 3-25 | 3C8-09082-2 | 31-4-9 |
| 3B7-60016-1 | 14-22 | 3B7-67211-0 | 24-22 | 3C7-06040-0 | 9-4-1 | 3C8-62107-0 | 19-41 |
| 3B7-60016-1 | 31-6-6 | 3B7-70200-4 | 25-1 | 3C7-06921-0 | 9-46 | 3C8-62396-1 | 9-7a |
| 3B7-60027-0 | 14-60 | 3B7-70280-1 | 25-8 | 3C7-09056-1 | 12-30 | 3C8-62396-1 | 16-11 |
| 3B7-60102-0 | 14-4 | 3B7-72043-0 | 28-2 | 3C7-60017-0 | 14-59 | 3C8-63715-1 | 6-8 |
| 3B7-60103-0 | 15-7 | 3B7-72201-0 | 28-4 | 3C7-60018-0 | 14-62 | 3C8-63722-0 | 8-23 |
| 3B7-60103-0 | 31-6-13 | 3B7-72514-0 | 29-16 | 3C7-60108-2 | 15-8 | 3C8-63725-0 | 8-23a |
| 3B7-60111-0 | 15-5 | 3B7-72518-0 | 29-17 | 3C7-60205-1 | 14-69 | 3C8-63733-0 | 6-7 |
| 3B7-60111-0 | 31-6-14 | 3B7-72530-2 | 28-21 | 3C7-60215-0 | 15-1 | 3C8-63733-0 | 6-22 |
| 3B7-60211-0 | 15-4 | 3B7-72641-0 | 29-31 | 3C7-60218-2 | 16-48 | 3C8-66116-0 | 9-42 |
| 3B7-60213-0 | 14-27 | 3B7-72650-0 | 29-7 | 3C7-60223-1 | 14-36 | 3C8-66308-0 | 9-15 |
| 3B7-60217-1 | 14-7 | 3B7-72651-0 | 29-8 | 3C7-60223-1 | 31-6-9 | 3C8-66308-0 | 16-31 |
| 3B7-60219-0 | 14-10 | 3B7-72655-0 | 28-17 | 3C7-61216-0 | 13-23 | 3C8-66308-0 | 16-74 |
| 3B7-60219-0 | 31-6-15 | 3B7-72655-0 | 29-12 | 3C7-61338-0 | 16-25 | 3C8-66308-0 | 22-18 |
| 3B7-61301-0 | 16-23 | 3B7-72655-0 | 29-20 | 3C7-61338-0 | 16-35 | 3C8-66308-0 | 24-18 |
| 3B7-61307-2 | 16-24 | 3B7-72655-0 | 29-27 | 3C7-62133-2 | 16-86 | 3C8-67142-1 | 22-16 |
| 3B7-61324-0 | 16-37 | 3B7-72655-0 | 29-39 | 3C7-62139-1 | 16-89 | 3C8-67146-0 | 22-12 |
| 3B7-61335-0 | 16-26 | 3B7-72656-0 | 28-8 | 3C7-67114-1 | 22-3 | 3C8-67212-1 | 24-23 |
| 3B7-61339-0 | 16-29 | 3B7-72656-0 | 28-23 | 3C7-70050-1 | 25-16 | 3C8-67503-0 | 7-37 |
| 3B7-61341-1 | 16-27 | 3B7-72656-0 | 29-3 | 3C7-70113-0 | 25-15 | 3C8-71015-0 | 12-13 |
| 3B7-62129-1 | 16-47 | 3B7-72657-0 | 29-11 | 3C7-70155-0 | 25-13 | 3C8-71016-0 | 12-14 |
| 3B7-62129-1 | 19-31 | 3B7-72657-0 | 29-19 | 3C7-70177-1 | 25-12 | 3C8-71016-0 | 31-4-20 |
| 3B7-62414-0 | 16-21 | 3B7-72657-0 | 29-26 | 3C7-70199-0 | 25-14 | 3C8-71017-0 | 12-15 |
| 3B7-62415-0 | 16-20 | 3B7-72657-0 | 29-38 | 3C7-70211-1 | 25-4 | 3C8-71018-0 | 12-16 |
| 3B7-62417-0 | 16-17 | 3B7-72658-0 | 28-6 | 3C7-70217-0 | 25-5 | 3C8-72100-1 | 28-3 |
| 3B7-62423-1 | 16-18 | 3B7-72659-0 | 28-7 | 3C7-70220-1 | 25-2 | 3C8-72120-0 | 16-85 |
| 3B7-63041-0 | 21-7 | 3B7-72659-0 | 28-22 | 3C7-70224-1 | 25-3 | 3C8-72181-0 | 9-3 |
| 3B7-63068-0 | 21-14 | 3B7-72659-0 | 29-2 | 3C7-71030-0 | 12-18 | 3C8-72580-0 | 9-26 |
| 3B7-63203-1 | 21-19 | 3B7-72661-0 | 28-9 | 3C7-71033-0 | 12-21 | 3C8-72581-0 | 9-27 |
| 3B7-63604-0 | 21-17 | 3B7-72661-0 | 28-24 | 3C7-72180-3 | 24-28 | 3C8-72583-1 | 9-28 |
| 3B7-63712-0 | 6-6 | 3B7-72661-0 | 29-4 | 3C7-72182-2 | 8-30 | 3C8-75014-0 | 10-4 |
| 3B7-63713-0 | 6-17 | 3B7-72662-0 | 29-13 | 3C7-72582-0 | 9-29 | 3C8-75015-0 | 10-3 |
| 3B7-63713-0 | 23-47 | 3B7-72662-0 | 29-21 | 3C7-76062-1 | 9-31 | 3C8-75016-0 | 10-6 |
| 3B7-63721-0 | 6-2 | 3B7-72663-0 | 29-28 | 3C7-84470-1 | 30-19 | 3C8-75017-0 | 10-7 |
| 3B7-63730-0 | 6-16 | 3B7-72664-0 | 29-40 | 3C7-84471-1 | 30-20 | 3C8-75018-0 | 10-8 |
| 3B7-63730-0 | 22-40 | 3B7-76035-0 | 11-12 | 3C7-84475-0 | 30-16 | 3C8-75019-0 | 10-12 |
| 3B7-63730-0 | 23-51 | 3B7-76065-5 | 9-20 | 3C7-84476-0 | 30-17 | 3C8-76007-0 | 10-17 |
| 3B7-63731-0 | 6-18 | 3B7-76093-0 | 1-53 | 3C7-84477-0 | 30-18 | 3C8-76010-1 | 10-1 |
| 3B7-63731-0 | 23-45 | 3B7-76119-0 | 11-20 | 3C7-84480-1 | 30-5 | 3C8-76015-0 | 10-2 |
| 3B7-63732-1 | 6-19 | 3B7-76120-2 | 10-21 | 3C7-84520-1 | 30-6 | 3C8-76055-1 | 11-4 |
| 3B7-63732-1 | 23-49 | 3B7-76145-0 | 10-24 | 3C8-01015-0 | 1-27 | 3C8-76080-1 | 22-28 |
| 3B7-63733-0 | 12-25 | 3B7-76171-0 | 11-15 | 3C8-01015-0 | 1-37 | 3C8-76171-0 | 27-3 |
| 3B7-63734-0 | 6-32 | 3B7-76200-0 | 11-10-2 | 3C8-01513-1 | 1-33 | 3C8-76171-0 | 30-15 |
| 3B7-64011-0 | 15-10 | 3B7-76201-0 | 11-10-1 | 3C8-02417-0 | 3-10 | 3C8-77071-1 | 16-63 |
| 3B7-64015-0 | 15-13-1 | 3B7-77085-1 | 16-77 | 3C8-02420-0 | 3-11 | 3C8-77071-1 | 18-4 |
| 3B7-64016-0 | 15-13-2 | 3B7-77156-0 | 22-6 | 3C8-05003-0 | 7-4 | 3C8-77075-0 | 16-66 |
| 3B7-64027-0 | 14-25 | 3B7-77167-0 | 17-13 | 3C8-05004-0 | 7-5 | 3C8-77111-1 | 18-8 |
| 3B7-64032-0 | 15-12-1 | 3B7-77169-0 | 17-44 | 3C8-05006-0 | 7-8 | 3C8Q67141-0 | 22-11 |
| 3B7-64034-0 | 15-12-2 | 3B7-77179-0 | 17-31 | 3C8-05007-0 | 7-6 | 3E0-62116-1 | 16-7 |
| 3B7-64035-0 | 15-12-3 | 3B7-77375-0 | 17-21 | 3C8-05012-0 | 7-7 | 3E0-62121-1 | 16-46 |
| 3B7-64036-0 | 15-14-1 | 3B7-77375-0 | 17-23 | 3C8-05013-0 | 7-15 | 3E0-62126-0 | 16-5 |

| | | | | | | | |
|-------------|---------|-------------|---------|-------------|---------|-------------|---------|
| 3E0-62191-1 | 16-1 | 3F3-02305-2 | 31-4-8 | 3F3-84908-0 | 16-61 | 3N4-06120-0 | 8-6 |
| 3E0-62473-1 | 16-55 | 3F3-02311-0 | 13-5 | 3F3-84908-0 | 19-37 | 3N4-06123-0 | 8-8 |
| 3E0-70270-0 | 25-17 | 3F3-02312-2 | 13-8 | 3F3-87121-9 | 31-4-1 | 3N4-06130-0 | 8-4 |
| 3E0-72524-0 | 29-37 | 3F3-02312-2 | 31-6-3 | 3F3-87122-1 | 31-3-1 | 3N4-06160-1 | 9-18 |
| 3E0-72526-0 | 29-9 | 3F3-02411-1 | 3-9 | 3F3B01021-1 | 1-14-1 | 3N4-06160-1 | 9-37 |
| 3E0-72527-0 | 29-24 | 3F3-02415-0 | 3-12 | 3F3B01091-2 | 1-12-1 | 3N4-60012-0 | 14-11 |
| 3E0-72529-0 | 29-18 | 3F3-02418-0 | 3-13 | 3F3B01100-1 | 1-1-1 | 3N4-60017-0 | 14-3 |
| 3E0-72597-0 | 29-10 | 3F3-02418-0 | 31-4-12 | 3F3B01291-0 | 1-65 | 3N4-60017-0 | 14-15 |
| 3E0-72598-0 | 29-25 | 3F3-02423-0 | 3-14 | 3F3B02020-1 | 3-1-1 | 3N4-60092-0 | 14-2 |
| 3E0-72648-0 | 29-1-2 | 3F3-02423-0 | 9-36 | 3F3B02300-2 | 1-28-1 | 3N4-60241-0 | 14-14 |
| 3E0-72649-0 | 29-1-1 | 3F3-03181-0 | 4-21 | 3F3B02302-0 | 1-29-1 | 3N4-60243-0 | 14-17 |
| 3E0-77076-0 | 16-67 | 3F3-03182-0 | 4-22 | 3F3B05101-1 | 10-16 | 3N4-61343-0 | 16-40 |
| 3E0-77076-0 | 18-9 | 3F3-03182-0 | 31-3-11 | 3F3B63711-0 | 6-14 | 3N4-62106-0 | 19-39 |
| 3E0-77101-1 | 16-79 | 3F3-03200-1 | 4-1-1 | 3F3B87090-A | 31-2-2 | 3N4-62191-0 | 19-1 |
| 3E0-77101-1 | 18-10 | 3F3-03207-1 | 4-2-1 | 3F3Q01301-0 | 13-1 | 3N4-63727-0 | 6-5 |
| 3E0-77103-0 | 16-82 | 3F3-03210-1 | 4-3-1 | 3F3Q61192-0 | 13-9 | 3N4-66311-0 | 18-14 |
| 3E0-77103-0 | 18-13 | 3F3-03221-0 | 4-4 | 3F3Q61210-0 | 13-22 | 3N4-76142-1 | 9-44 |
| 3E0-77150-1 | 16-62 | 3F3-03222-0 | 4-5 | 3F3Q61410-1 | 19-18 | 3N4-76172-1 | 11-7 |
| 3E0-77159-1 | 17-37 | 3F3-03222-0 | 31-3-3 | 3F3Q61411-2 | 16-22 | 3N4-77075-0 | 18-7 |
| 3E0-77163-0 | 17-12 | 3F3-03231-0 | 4-7 | 3F3Q62010-1 | 16-16-2 | 3N4-77217-0 | 19-38 |
| 3E0-77165-0 | 17-34 | 3F3-03231-0 | 31-3-5 | 3F3Q67100-1 | 22-1 | 3N4-87321-2 | 31-6-1 |
| 3E0-77167-0 | 17-40 | 3F3-03232-0 | 4-8 | 3F3Q67521-2 | 24-19 | 3N4-87802-1 | 24-29-2 |
| 3E0-77168-0 | 17-35 | 3F3-03232-0 | 31-3-6 | 3F3Q76118-0 | 22-41 | 3N4Q60000-0 | 14-1 |
| 3E0-77169-0 | 17-36 | 3F3-03234-0 | 4-11 | 3F5-03200-1 | 4-1-2 | 3N4Q62112-0 | 18-1 |
| 3E0-77176-1 | 17-14 | 3F3-03234-0 | 31-3-9 | 3F5-05090-1 | 7-1 | 3N4Q62113-0 | 18-2 |
| 3E0-77180-2 | 17-1 | 3F3-05222-0 | 23-36 | 3F5-05100-2 | 1-54 | 3N4Q63005-2 | 21-1-1 |
| 3E0-77183-0 | 17-6 | 3F3-06301-0 | 8-29 | 3F5-05101-1 | 3-7 | 3N4Q67640-3 | 24-2 |
| 3E0-77184-0 | 17-8 | 3F3-06901-1 | 9-8 | 3F5-05102-1 | 1-58 | 3N4Q67645-2 | 24-5 |
| 3E0-77190-0 | 17-3 | 3F3-06902-1 | 9-34 | 3F5-05119-0 | 7-32 | 3N4Q77601-0 | 18-3 |
| 3E0-77192-0 | 17-5 | 3F3-06920-0 | 9-9 | 3F5-05205-1 | 9-38 | 3N4Q87302-E | 31-1-1 |
| 3E0-77195-0 | 17-2 | 3F3-09000-1 | 12-1 | 3F5-05221-0 | 23-63 | 3N4Q87304-E | 31-1-2 |
| 3E0-77199-1 | 17-9 | 3F3-09053-2 | 12-9 | 3F5-05222-0 | 23-57 | 3N4Q87314-2 | 31-7-1 |
| 3E0-77365-1 | 17-19 | 3F3-09060-0 | 2-5 | 3F5-06982-0 | 21-33 | 3N5-06189-0 | 8-2 |
| 3E0-77383-0 | 17-20 | 3F3-09065-0 | 12-5 | 3F5-66122-0 | 23-40 | 3N5-84331-0 | 27-15 |
| 3E0-77388-0 | 17-25 | 3F3-09069-0 | 12-6 | 3F5-67104-0 | 22-45 | 3N5-84333-0 | 27-16 |
| 3E0-77395-0 | 17-28 | 3F3-61012-2 | 13-12 | 3F5-67152-0 | 22-49 | 3N5-84336-0 | 27-13 |
| 3E0-77398-0 | 17-29 | 3F3-61012-2 | 31-6-2 | 3F5-67191-1 | 3-22 | 3N5-84465-0 | 27-14 |
| 3E0-77407-0 | 17-16 | 3F3-61180-0 | 13-18 | 3F5-67192-1 | 22-51 | 3N5-87123-0 | 2-11-1 |
| 3E0-77408-0 | 17-17 | 3F3-61181-2 | 13-21 | 3F5-67216-0 | 9-40 | 3N5-87124-0 | 2-11-2 |
| 3E0-77430-1 | 17-10 | 3F3-61181-2 | 31-6-4 | 3F5-72050-0 | 28-1 | 3N5-87130-0 | 2-14-1 |
| 3E0-77431-1 | 17-38 | 3F3-61182-0 | 13-19 | 3F5-83728-0 | 23-41 | 3N5-87131-0 | 2-14-2 |
| 3E0-77432-1 | 17-39 | 3F3-61212-0 | 13-24 | 3F5Q63011-1 | 21-2 | 3N5-87802-1 | 24-29-1 |
| 3E0-77434-0 | 17-11 | 3F3-61213-0 | 13-25 | 3F5Q67510-5 | 24-1-1 | 3N5Q63005-2 | 21-1-2 |
| 3E0-77453-0 | 17-45 | 3F3-62431-0 | 20-7 | 3GF-06304-0 | 8-27 | 3N5Q67640-0 | 24-6 |
| 3E0-77456-0 | 17-46 | 3F3-63600-1 | 21-24 | 3GF-70250-0 | 25-10 | 3N8-72640-1 | 28-5 |
| 3E0-77472-1 | 17-30 | 3F3-63709-1 | 3-16 | 3GF-70281-0 | 25-9 | 3P0-06915-0 | 1-62 |
| 3E0-77475-0 | 17-32 | 3F3-63715-2 | 6-11 | 3GF-72524-0 | 28A-2-2 | 3PN-67501-0 | 24-2a |
| 3E0-77479-0 | 17-33 | 3F3-63718-0 | 6-1 | 3GF-72529-0 | 28A-3-2 | 3PR-06972-0 | 16-75 |
| 3E0-77557-0 | 17-41 | 3F3-63723-1 | 8-19 | 3GF-72571-0 | 28A-1-2 | 3PR-06972-0 | 17-47 |
| 3E0-77558-0 | 17-42 | 3F3-65110-0 | 14-66-1 | 3GF-72596-0 | 28A-6-2 | 3PR-06972-0 | 22-36 |
| 3E0-77559-0 | 17-43 | 3F3-65120-0 | 14-66-2 | 3GF-72598-0 | 28A-4-2 | 3PR-66308-0 | 1-32 |
| 3E0-84905-0 | 16-56 | 3F3-65120-0 | 31-7-8 | 3GF-72672-0 | 28A-5-2 | 3R3-05131-0 | 7-17 |
| 3E0-84914-0 | 16-57 | 3F3-65231-2 | 31-5-1 | 3GL-72524-0 | 28A-2-1 | 3T1-60001-1 | 13-14 |
| 3E0-84917-0 | 16-58 | 3F3-65239-2 | 14-42 | 3GL-72529-0 | 28A-3-1 | 3T1-60001-1 | 14-55 |
| 3E0Q62112-0 | 16-42 | 3F3-65239-2 | 31-5-5 | 3GL-72571-0 | 28A-1-1 | 3T1-60001-1 | 31-7-3 |
| 3E0Q62113-1 | 16-43 | 3F3-66134-0 | 23-27 | 3GL-72596-0 | 28A-6-1 | 3T1-60108-0 | 23-5 |
| 3E0Q62313-3 | 16-8 | 3F3-66226-0 | 22-37 | 3GL-72598-0 | 28A-4-1 | 3T1-61315-0 | 16-52 |
| 3E3Q67210-1 | 24-21 | 3F3-66311-0 | 20-19 | 3GL-72672-0 | 28A-5-1 | 3T1-64215-2 | 15-16 |
| 3F3-00001-0 | 2-15-1 | 3F3-67116-0 | 13-2 | 3HK-64235-0 | 15-28 | 3T1-64222-0 | 15-21 |
| 3F3-00004-0 | 2-15-2 | 3F3-67191-1 | 3-21 | 3HK-64238-0 | 15-27 | 3T1-64223-0 | 15-20 |
| 3F3-00011-2 | 2-12-1 | 3F3-67213-1 | 24-27 | 3HKB64518-0 | 15-26-1 | 3T1-64224-0 | 15-22 |
| 3F3-00012-1 | 2-13-1 | 3F3-67501-0 | 24-7 | 3HKB64523-0 | 15-26-2 | 3T1-72043-0 | 24-4 |
| 3F3-00014-2 | 2-12-2 | 3F3-71010-1 | 12-12 | 3HKB64527-0 | 15-26-3 | 3T1-72571-0 | 28-14 |
| 3F3-00015-1 | 2-13-2 | 3F3-71020-1 | 12-17 | 3HKB64532-0 | 15-26-4 | 3T1-72573-0 | 16-72 |
| 3F3-00021-1 | 2-16 | 3F3-72015-0 | 3-15 | 3HKB64536-0 | 15-26-5 | 3T1-72574-0 | 16-70 |
| 3F3-00042-1 | 2-7 | 3F3-72028-1 | 9-35 | 3HKB64541-0 | 15-26-6 | 3T1-72653-0 | 28-16 |
| 3F3-00115-0 | 2-4 | 3F3-72615-0 | 22-32 | 3HKB64545-0 | 15-26-7 | 3T1-72659-0 | 28-15 |
| 3F3-01005-1 | 1-25 | 3F3-72616-1 | 22-33 | 3J5-03251-0 | 4-13-2 | 3T1-72665-0 | 28-18 |
| 3F3-01005-1 | 31-4-2 | 3F3-72617-1 | 22-34 | 3J5-03252-0 | 4-12 | 3T5-01133-0 | 1-47 |
| 3F3-01024-2 | 1-13 | 3F3-72618-0 | 22-7 | 3J5-03255-0 | 4-14 | 3T9-66110-0 | 23-1 |
| 3F3-01024-2 | 31-4-3 | 3F3-76009-0 | 10-18 | 3J5-64010-0 | 15-9 | 3V2-60001-0 | 18-15 |
| 3F3-01114-0 | 1-6 | 3F3-76042-2 | 9-25 | 3J5-64020-0 | 14-23 | 3Y7-64093-0 | 15-11 |
| 3F3-01215-0 | 1-68 | 3F3-76057-0 | 11-5 | 3J5-64302-1 | 14-26-1 | 3Y9-62431-1 | 16-50 |
| 3F3-01215-0 | 31-4-7 | 3F3-76110-1 | 11-24 | 3J5-64303-1 | 14-26-2 | 3Y9-62433-0 | 16-53 |
| 3F3-01303-4 | 1-64 | 3F3-76116-0 | 22-5 | 3J5-64303-1 | 31-7-7 | 3Z4-72573-0 | 28-29 |
| 3F3-01303-4 | 31-4-21 | 3F3-76180-0 | 28-30 | 3J5-65017-1 | 14-35 | 3Z5-84462-0 | 30-7-1 |
| 3F3-02012-0 | 3-20 | 3F3-76217-0 | 11-9-1 | 3K7-03251-0 | 4-13-1 | 3Z5-84462-0 | 30-7-2 |
| 3F3-02012-0 | 31-3-2 | 3F3-76217-0 | 27-9-1 | 3MC-02319-0 | 1-31 | 805-76201-1 | 30-9 |
| 3F3-02012-0 | 31-4-13 | 3F3-76218-0 | 11-9-2 | 3N4-00069-1 | 2-1-1 | 910103-0420 | 23-18 |
| 3F3-02100-0 | 3-5 | 3F3-76218-0 | 27-9-2 | 3N4-01012-0 | 1-26 | 910103-0525 | 11-17 |
| 3F3-02104-2 | 3-2 | 3F3-76219-0 | 11-9-3 | 3N4-01139-0 | 1-49 | 910103-0525 | 26-33 |
| 3F3-02104-2 | 31-4-11 | 3F3-76219-0 | 27-9-3 | 3N4-06101-0 | 8-1 | 910103-0612 | 1-52 |
| 3F3-02305-2 | 1-30 | 3F3-83732-0 | 22-4 | 3N4-06103-1 | 8-3 | 910103-0612 | 16-76 |

| | | | | | | | |
|-------------|--------|-------------|--------|-------------|---------|-------------|---------|
| 910103-0612 | 22-17 | 921146-4516 | 30-10 | 940103-0600 | 23-55 | 951503-1520 | 7-23 |
| 910103-0612 | 22-60 | 921503-0206 | 27-11 | 940103-0600 | 23-61 | 951603-0500 | 12-24 |
| 910103-0614 | 22-53 | 921503-0406 | 26-15 | 940103-0800 | 5-15 | 951603-0800 | 6-28 |
| 910103-0614 | 22-56 | 921503-0445 | 14-70 | 940103-0800 | 6-24 | 951603-0800 | 23-34 |
| 910103-0614 | 24-24 | 921503-0510 | 26-40 | 940103-0800 | 7-39 | 951603-0800 | 23-39 |
| 910103-0616 | 9-12 | 921503-5316 | 27-2 | 940103-0800 | 12-38 | 951703-0500 | 8-22 |
| 910103-0616 | 22-65 | 921503-5510 | 11-13 | 940103-0800 | 13-7 | 9601-0-6208 | 15-6 |
| 910103-0616 | 23-14 | 921503-5612 | 16-84 | 940103-0800 | 14-41 | 9701-1-1016 | 1-39-1 |
| 910103-0616 | 24-17 | 921503-6406 | 11-3 | 940103-0800 | 23-24 | 98AB-50-035 | 5-20 |
| 910103-0620 | 8-26 | 921503-6510 | 8-25 | 940103-0800 | 23-46 | 98AB-50-040 | 5-21 |
| 910103-0620 | 16-73 | 921503-6640 | 5-27 | 940103-0800 | 26-11 | 98AB-50-050 | 5-18 |
| 910103-0625 | 9-14 | 921503-7625 | 9-21 | 940103-1200 | 16-78 | 98AB-50-080 | 5-17 |
| 910103-0625 | 16-30 | 921521-0406 | 8-10 | 940103-1200 | 16-88 | 98AB-50-087 | 3-3 |
| 910103-0630 | 6-29 | 921521-6406 | 8-12 | 940121-0600 | 3-27 | 98AB-50-095 | 5-22 |
| 910103-0630 | 12-31 | 921521-6408 | 10-5 | 940121-0800 | 1-36 | 98AB-50-120 | 5-19 |
| 910103-0630 | 24-20 | 921521-6516 | 3-6 | 9401E3-0600 | 3-2b | 98AB-50-120 | 5-23 |
| 910103-0635 | 6-20 | 921521-6630 | 8-7 | 9401E3-0600 | 18-16 | 98AB-50-280 | 5-16 |
| 910103-0835 | 23-44 | 9215E3-0510 | 14-16 | 9401E3-0800 | 21-20 | 98AB-50-480 | 22-21 |
| 910103-0845 | 6-23 | 9215E3-0612 | 21-31 | 9401E3-1000 | 13-17 | 98AB-506000 | 29-32 |
| 910103-0855 | 23-23 | 9215E3-5545 | 13-26 | 9401E3-1000 | 31-7-6 | 98AB-70-090 | 28-35 |
| 910103-5612 | 1-63 | 921603-0512 | 26-19 | 9401E3-1200 | 20-4 | 98AB-701600 | 25-7 |
| 910103-5612 | 9-43 | 921603-0518 | 26-17 | 940221-0500 | 10-14 | 98AB-70-700 | 25-6 |
| 910103-5612 | 16-14 | 9216E3-0614 | 14-12 | 9402E3-0800 | 13-11 | 98AB-90-040 | 14-20 |
| 910103-5612 | 16-15 | 921703-5520 | 24-9 | 9402E3-0800 | 13-15 | 98AL-40-290 | 1-44 |
| 910103-5612 | 19-11 | 921722-0306 | 5-11 | 9402E3-0800 | 14-57 | 98AL-40-350 | 1-43 |
| 910103-5612 | 19-22 | 9218E3-0620 | 14-19 | 9402E3-0800 | 31-7-4 | 98AL-40-410 | 1-45 |
| 910103-5612 | 19-23 | 922432-0510 | 7-26 | 9402E3-1000 | 14-58 | 98AL-40-800 | 14-61-1 |
| 910103-5616 | 16-69 | 922503-6414 | 4-6 | 9402E3-1000 | 16-45 | 98AL-40-920 | 14-61-2 |
| 910103-5620 | 1-11 | 922503-6414 | 31-3-4 | 9402E3-1200 | 16-38 | 99AA-4-1000 | 12-28 |
| 910103-5620 | 1-69 | 9225F2-6528 | 5-7 | 941303-0400 | 23-20 | 99AA-6-0150 | 12-27 |
| 910103-5620 | 9-6 | 930103-0500 | 3-19 | 941303-0400 | 28-19 | 99AA-6-0450 | 12-26 |
| 910103-5620 | 21-11 | 930103-0500 | 6-10 | 941303-0400 | 29-15 | | |
| 910103-5620 | 23-26 | 930103-0500 | 6-13 | 941303-0400 | 29-23 | | |
| 910103-5630 | 13-3 | 930103-0500 | 11-18 | 941303-0400 | 29-22 | | |
| 910103-5835 | 13-20 | 930103-0500 | 12-11 | 941303-0500 | 11-19 | | |
| 910103-6612 | 10-22 | 930103-0500 | 24-10 | 941303-0500 | 24-11 | | |
| 910103-6612 | 14-54 | 930103-0500 | 26-32 | 941303-0500 | 28-11 | | |
| 910103-6614 | 22-35 | 930103-0500 | 28-10 | 941303-0500 | 28-26 | | |
| 910103-6616 | 1-42 | 930103-0500 | 28-25 | 941303-0500 | 29-6 | | |
| 910103-6616 | 7-33 | 930103-0600 | 6-21 | 941303-0500 | 29-30 | | |
| 910103-6616 | 11-23 | 930103-0600 | 6-31 | 941303-0600 | 1-56 | | |
| 910103-6616 | 22-31 | 930103-0600 | 7-35 | 941303-0600 | 1-60 | | |
| 910103-6618 | 22-24 | 930103-0600 | 9-26a | 941303-0600 | 6-4 | | |
| 910103-6625 | 11-26 | 930103-0600 | 18-17 | 941303-0600 | 8-21 | | |
| 910103-6625 | 22-42 | 930103-0600 | 21-12 | 941303-0600 | 9-26b | | |
| 910103-6630 | 9-24 | 930103-0600 | 22-57 | 941303-0600 | 10-10 | | |
| 910103-6630 | 16-49 | 930103-0600 | 23-8 | 941303-0600 | 12-8 | | |
| 910103-6630 | 28-37 | 930103-0600 | 23-42 | 941303-0600 | 12-33 | | |
| 910103-6825 | 10-15 | 930103-0600 | 24-25 | 941303-0600 | 22-19 | | |
| 910103-6830 | 10-19 | 930103-0600 | 26-6 | 941303-0600 | 22-58 | | |
| 910103-6835 | 6-15 | 930103-0800 | 1-38 | 941303-0600 | 22-64 | | |
| 910103-6835 | 13-6 | 930103-0800 | 5-14 | 941303-0600 | 23-16 | | |
| 910103-7630 | 1-16 | 930103-0800 | 12-37 | 941303-0600 | 23-43 | | |
| 910103-7630 | 9-39 | 930203-0400 | 28-20 | 941303-0600 | 24-26-1 | | |
| 910121-6616 | 8-24 | 930203-0400 | 29-14 | 941303-0600 | 24-26-2 | | |
| 9101E3-0612 | 16-65 | 930203-0400 | 29-22 | 941303-0800 | 6-25 | | |
| 9101E3-0612 | 18-6 | 930203-0400 | 29-41 | 941303-0800 | 21-27 | | |
| 9101E3-0830 | 19-8 | 930203-0500 | 29-5 | 941303-0800 | 23-25 | | |
| 9101E3-0835 | 22-39 | 930203-0500 | 29-29 | 941303-0800 | 23-52 | | |
| 9101E3-5512 | 21-18 | 930203-0600 | 10-11 | 941303-1000 | 19-28 | | |
| 9101E3-5612 | 16-9 | 930222-0300 | 5-12 | 941321-0500 | 10-13 | | |
| 9101E3-5612 | 19-29 | 930403-0400 | 14-71 | 941403-0600 | 22-54 | | |
| 9101E3-5625 | 1-22-1 | 930403-0400 | 21-15 | 941403-1400 | 22-15 | | |
| 9101E3-5640 | 1-23 | 930403-0500 | 13-27 | 941403-1800 | 20-6 | | |
| 9101E3-5835 | 16-28 | 930403-0600 | 22-55 | 9450E3-1800 | 17-18 | | |
| 9101F4-0625 | 7-40 | 930403-0800 | 14-9 | 945103-2200 | 16-81 | | |
| 9101F4-0625 | 23-54 | 930403-0800 | 21-21 | 945103-2200 | 18-12 | | |
| 9101F4-0625 | 23-60 | 930403-1000 | 23-2 | 945103-3200 | 16-19 | | |
| 9101F4-0630 | 1-55 | 931103-1000 | 5-30 | 945107-3000 | 2-6 | | |
| 9101F4-0645 | 1-59 | 931103-1200 | 20-5 | 945127-2800 | 7-13 | | |
| 9101F4-0818 | 7-38 | 940103-0400 | 23-19 | 945303-0400 | 20-29 | | |
| 9101F4-0835 | 1-34 | 940103-0500 | 23-28 | 945303-0500 | 20-32 | | |
| 910299-0630 | 3-8 | 940103-0600 | 1-57 | 945303-0600 | 26-25 | | |
| 9102E3-1020 | 16-44 | 940103-0600 | 1-61 | 951103-0536 | 19-12 | | |
| 911103-1035 | 19-27 | 940103-0600 | 6-30 | 951403-0312 | 11-6 | | |
| 915303-0825 | 14-8 | 940103-0600 | 7-34 | 951403-0316 | 21-16 | | |
| 916114-0625 | 3-2a | 940103-0600 | 7-41 | 951403-3510 | 14-47 | | |
| 916129-0845 | 1-7 | 940103-0600 | 10-9 | 951403-3516 | 14-52 | | |
| 9161E3-0880 | 14-40 | 940103-0600 | 16-3 | 951403-3516 | 14-65 | | |
| 9161F1-0695 | 3-26 | 940103-0600 | 22-25 | 951403-3516 | 16-51 | | |
| 9161F4-0845 | 21-26 | 940103-0600 | 22-43 | 951503-0212 | 22-48 | | |
| 9161F9-0860 | 1-35 | 940103-0600 | 22-59 | 951503-0212 | 23-29 | | |
| 920803-0520 | 21-6 | 940103-0600 | 23-15 | 951503-0325 | 15-25 | | |

Note

トーハツ船外機
パーツ カタログ

2014
PARTS CATALOG

M 60C
70C

Serial Number 000001AD~

TOHATSU CORPORATION

**Address : 5-4,3-chome,Azusawa,Itabashi-ku,
TOKYO,174-0051 JAPAN**

Phone : TOKYO (03)3966-3117

FAX : TOKYO (03)3966-0090

Website : www.tohatsu.co.jp

本 社 〒174-0051 東京都板橋区小豆沢3-5-4 03(3966)3116
マリン九州 〒812-0892 福岡市博多区東那珂2-10-55 092(411)8770
マリン関西 〒530-0043 大阪市北区天満1-8-27 06(6358)2971
マリン関東 〒174-0051 東京都板橋区小豆沢3-5-4 03(3966)2222