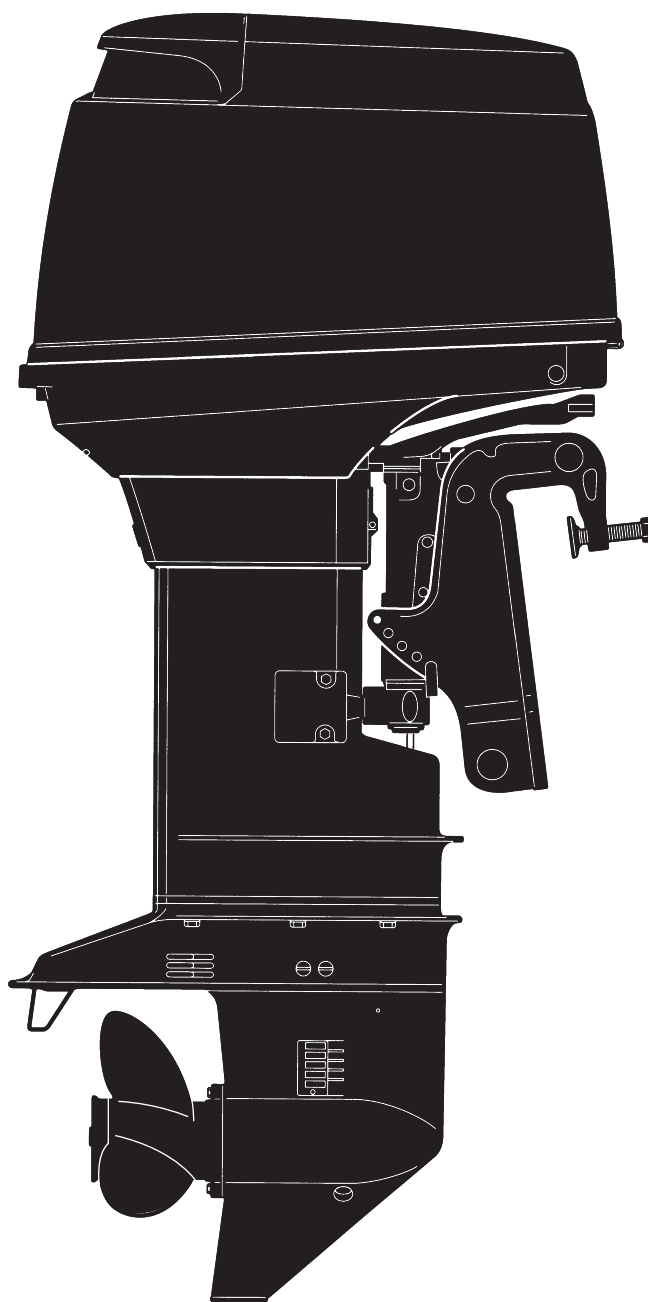


# PARTS CATALOG

トーハツ船外機  
パーツ カタログ



**TOHATSU**

**M 60C  
70C**

**2012**  
Serial Number 00001AB~

**OB NO.002-21041-7  
1203**

# パーツカタログのご使用について

- このパーツカタログは、2012年1月現在で編集してあります。
- 部品の新設、廃止または、変更が生じた場合は、サービスプルテン等にてお知らせ致しますので、その都度、ご訂正ください。
- イラストレーション（部品図）は部品検索の目安として記載していますので現品と形状が異なる場合があります。
- イラストが一つに対して複数の品番がありますので枝番、適用モデル、備考を確認してからご注文願います。

適用モデル

Ref.No. 見出番号	Part No. 部品番号	Description 部品名	Q'ty/個数		Remarks 備考
			M60C	M70C	
4-1	1 3F3-03200-1	CARBURETOR ASSY キャブレタアツン		1	M70C Upper
4-1	2 3F5-03200-1	CARBURETOR ASSY キャブレタアツン	1		M60C Upper
4-2	3F3-03207-1	CARBURETOR ASSY (SECOND) キャブレタアツン (セカンド)	1	1	Center
4-3	3F3-03210-1	CARBURETOR ASSY (THIRD) キャブレタアツン (サード)	1	1	Lower
③④	3F3-03221-0	* FLOAT CHAMBER * フロートチャンバ	1	1	X 3

① 仕様違い  
② イラスト位置 No.  
③ Fig. No.

- アッセンブリまたは、キットでの販売部品は、その構成する部品の頭に（\*）印をつけて表しています。
- 本文中に記載されている記号は、次の様になっています。
 

STD	: スタンダード	OPT	: オプション
O/S	: オーバーサイズ	ASSY	: アッセンブリ
DO	: 日本国内向け	EX	: 海外輸出向け
A	: 必要に応じて選択	EU	: 欧州連合

## 7. オーダー上の注意

塗装部品の注文に当っては、以下に従ってください。

パーツナンバーの4桁目が“B”・“Q”記号のものは塗装されています。

現在の塗装色はパワーヘッドがブラック (B)、ロワユニットがアクアマリンブルー (Q) です。

[例示]

エンジンショートブロックキット      ロワユニットアツシ (L)

3F3B87090-7

3N4Q87302-C

B: ブラック

Q: アクアマリンブルー

## 8. ボルト・ナット・ワッシャのサイズ記号に付いて

ボルト      916129 - 0845

└──────────┬──────────┘

首下長さ

径

ナット・ワッシャ      940121 - 0600

└──────────┬──────────┘

径

## 9. ホースは、長巻（備考を参照）に代替されます。

ホース      98AL - 40 - 350

└──────────┬──────────┘

長さ

径

# HOW TO USE THIS PARTS CATALOG

1. This Parts Catalog provides information available as of the end of January, 2012.
2. Please keep the Parts Catalog updated each time when receiving the Service Bulletin describing the addition, abolition and/or change of parts.
3. Actual shapes of parts may be different from the illustrations shown in this Parts Catalog because they are described only as a guide for searching parts.
4. One illustration is given more than one article number. Please confirm the sub-number, applicable model and remarks before ordering parts.

Applicable model

Ref.No. 見出番号	Part No. 部品番号	Description 部 品 名	Q'ty/個数		Remarks 備 考
			M60C	M70C	
4-1	1 3F3-03200-1	CARBURETOR ASSY キャブレタアツン		1	M70C Upper
4-1	2 3F5-03200-1	CARBURETOR ASSY キャブレタアツン	1		M60C Upper
4-2	3F3-03207-1	CARBURETOR ASSY (SECOND) キャブレタアツン (セカンド)	1	1	Center
4-3	3F3-03210-1	CARBURETOR ASSY (THIRD) キャブレタアツン (サード)	1	1	Lower
④④	3F3-03221-0	* FLOAT CHAMBER * フロートチャンバ	1	1	X 3

Different specification  
 Illustration position number  
 Fig. No.

5. Given mark in (\*) to part number shows assembly or kit part.

6. Marks in this Parts Catalog show.

STD	: Standard	OPT	: Optional Parts
O/S	: Over size	ASSY	: Assembly
DO	: Domestic Model	EX	: Export Model
A	: As required	EU	: European Union

7. Attention to order

Please order painted parts in accordance with following.

The parts that fourth figure of the parts number is (B), (Q) have painted.

Present coloring of power head is black (B) and lower unit is aqua marine blue (Q).

[Example]

ENGINE SHORT BLOCK KIT      LOWER UNIT ASSY (L)

3F3B87090-7

3N4Q87302-C

B: Black

Q: Aquamarine Blue

8. About dimensional identification of bolts, nuts and washers.

BOLT                      916129 - 0845  
 \_\_\_\_\_ Length below neck  
 \_\_\_\_\_ Diameter

NUTS & WASHERS    940121 - 0600  
 \_\_\_\_\_ Diameter

9. Hose, that is a standard part, is replaced with long hose.

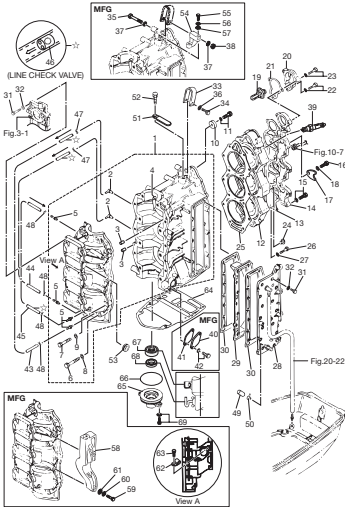
HOSE                      98AL - 40 - 350  
 \_\_\_\_\_ Length  
 \_\_\_\_\_ Diameter



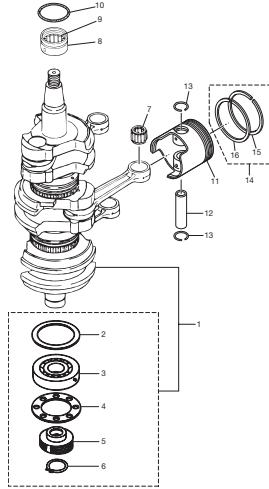
CONTENTS  
目 次

Fig. 1	CYLINDER・CRANK CASE	1
	シリンダ・クランクケース	
Fig. 2	PISTON・CRANK SHAFT	7
	ピストン・クランクシャフト	
Fig. 3	INTAKE MANIFOLD・REED VALVE・INTAKE SILENCER	9
	インテークマニホールド・リードバルブ・インテークサイレンサ	
Fig. 4	CARBURETOR	11
	キャブレタ	
Fig. 5	FUEL LINE	13
	フュエルライン	
Fig. 6	THROTTLE	17
	スロットル	
Fig. 7	MAGNETO・RECOIL STARTER	21
	マグネト・リコイルスタータ	
Fig. 8	ELECTRIC PARTS (C.D. UNIT)	25
	エレクトリックパーツ (C.D. ユニット)	
Fig. 9	ELECTRIC PARTS (STARTER MOTOR) EF/EP TYPE	29
	エレクトリックパーツ (スタータモータ) EF/EP タイプ	
Fig. 10	ELECTRIC PARTS (DIAGRAM) EF/EP TYPE	31
	エレクトリックパーツ (ダイヤグラム) EF/EP タイプ	
Fig. 11	OIL PUMP (AUTO MIXING) EF/EP TYPE	33
	オイルポンプ (オートミキシング) EF/EP タイプ	
Fig. 12	DRIVE SHAFT HOUSING	37
	ドライブシャフトハウジング	
Fig. 13	GEAR CASE	39
	ギヤケース	
Fig. 14	BRACKET (POWER TRIM & TILT)	47
	ブラケット (パワートリム&チルト)	
Fig. 15	POWER TRIM & TILT	53
	パワートリム&チルト	
Fig. 16	GAS SHOCK ABSORBER (MFG MODEL)	57
	ガスショックアブソーバ (MFG モデル)	
Fig. 17	BRACKET (MANUAL) EFO/EPO MODEL	59
	ブラケット (マニュアル) EFO/EPO モデル	
Fig. 18	MANUAL TILT (EFO/EPO MODEL)	63
	マニュアルチルト (EFO/EPO モデル)	
Fig. 19	TILLER HANDLE	67
	ティラハンドル	
Fig. 20	BOTTOM COWL	71
	ボトムカウル	
Fig. 21	SHIFT	77
	シフト	
Fig. 22	TOP COWL	83
	トップカウル	
Fig. 23	FUEL TANK	85
	フュエルタンク	
Fig. 24	ACCESSORIES	87
	アクセサリ	
Fig. 25	COMPONENT PARTS OF REMOTE CONTROL	91
	リモコンボックス構成部品	
Fig. 26	COMPONENT PARTS OF REMOTE CONTROL (ELECTRIC PARTS)	95
	リモコンボックス構成部品 (電装品関係)	
Fig. 27	OPTIONAL PARTS (1)	97
	オプションパーツ (1)	
Fig. 28	OPTIONAL PARTS (2)	101
	オプションパーツ (2)	
Fig. 29	ASSEMBLY・KIT PARTS	103
	アッセンブリ・キットパーツ	
	索引	109
	INDEX	117
	INDEX (Parts Number)	123

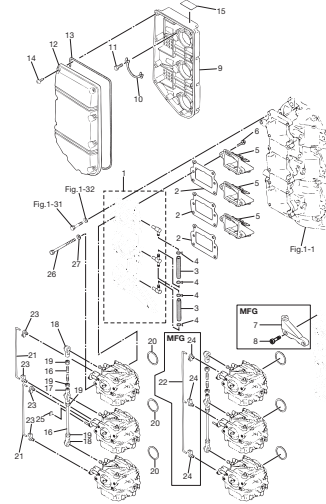
**Fig. 1 CYLINDER · CRANK CASE**  
シリンダ・クランクケース



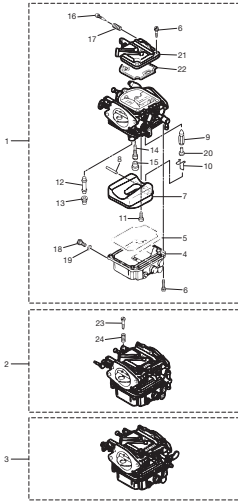
**Fig. 2 PISTON · CRANK SHAFT**  
ピストン・クランクシャフト



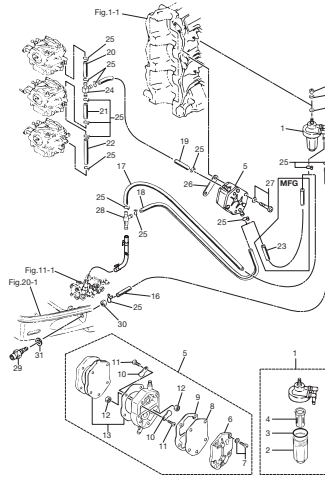
**Fig. 3 INTAKE MANIFOLD · REED VALVE · INTAKE SILENCER**  
インテークマニホールド・リードバルブ・インテークサイレンサ



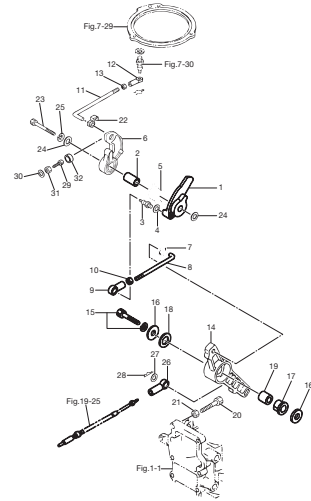
**Fig. 4 CARBURETOR**  
キャブレタ



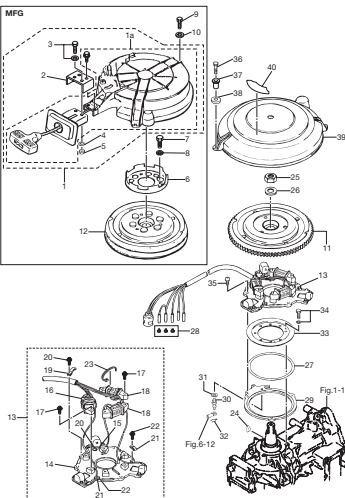
**Fig. 5 FUEL LINE**  
フェエルライン



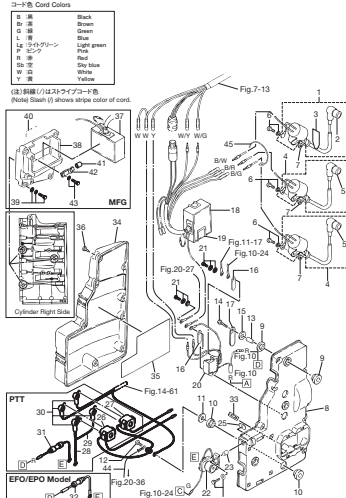
**Fig. 6 THROTTLE**  
スロットル



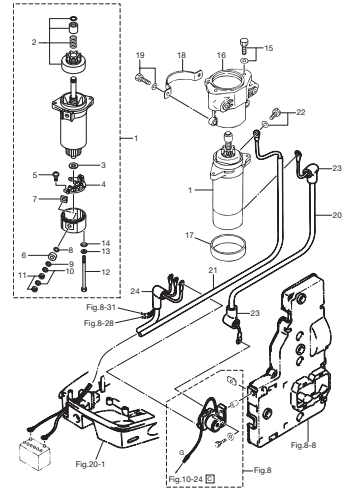
**Fig. 7 MAGNETO · RECOIL STARTER**  
マグネット・リコイルスタータ



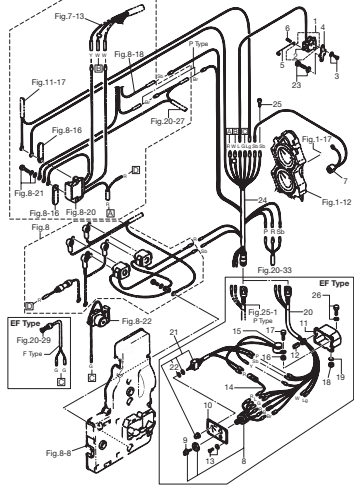
**Fig. 8 ELECTRIC PARTS (C.D. UNIT)**  
エレクトリックパーツ (C.D. ユニツト)



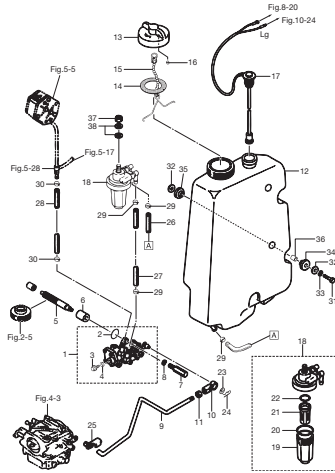
**Fig. 9 ELECTRIC PARTS (STARTER MOTOR) EF/EP TYPE**  
エレクトリックパーツ (スタータモータ) EF/EP タイプ



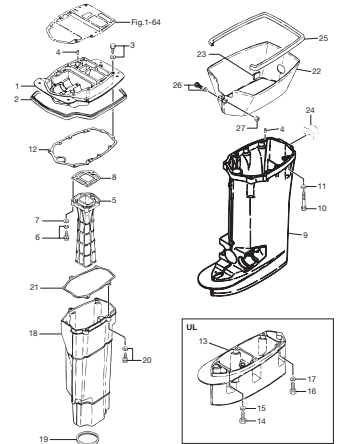
**Fig. 10 ELECTRIC PARTS (DIAGRAM) EF/EP TYPE**  
**エレクトリックパーツ (ダイヤグラム) EF/EP タイプ**



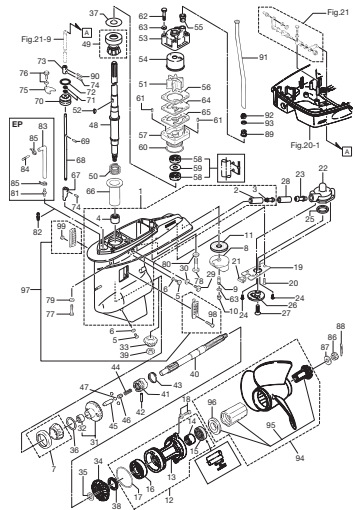
**Fig. 11 OIL PUMP (AUTO MIXING) EF/EP TYPE**  
**オイルポンプ (オートミキシング) EF/EP タイプ**



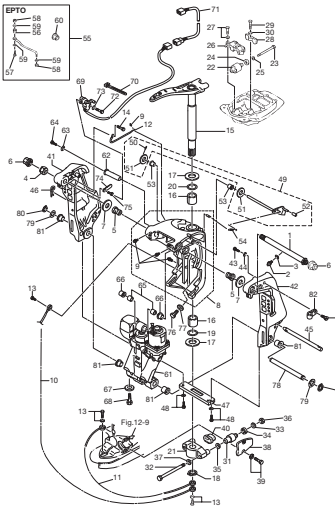
**Fig. 12 DRIVE SHAFT HOUSING**  
**ドライブシャフトハウジング**



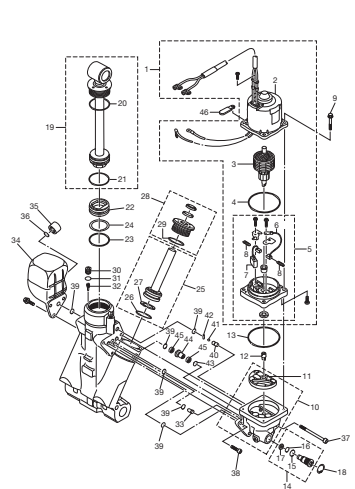
**Fig. 13 GEAR CASE**  
**ギヤケース**



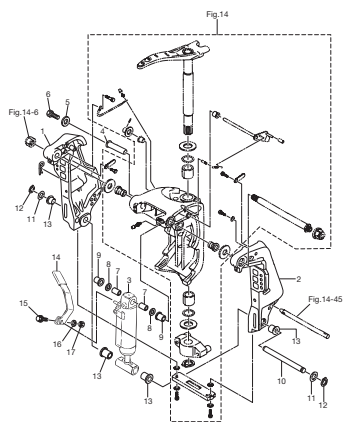
**Fig. 14 BRACKET (POWER TRIM & TILT)**  
**ブラケット (パワートリム&チルト)**



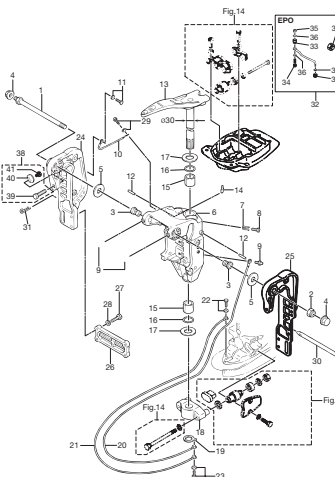
**Fig. 15 POWER TRIM & TILT**  
**パワートリム&チルト**



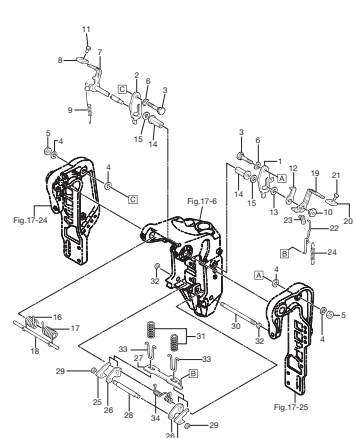
**Fig. 16 GAS SHOCK ABSORBER (MFG MODEL)**  
**ガスショックアブソーバ (MFG モデル)**



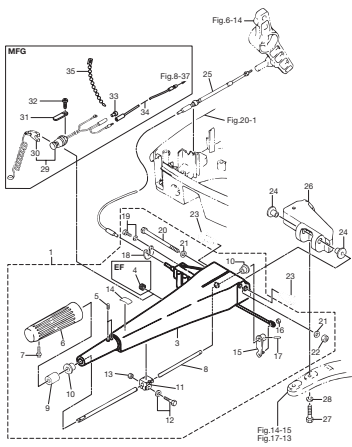
**Fig. 17 BRACKET (MANUAL) EFO/EPO MODEL**  
**ブラケット (マニュアル) EFO/EPO モデル**



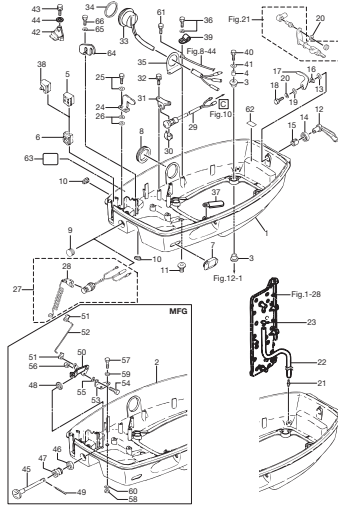
**Fig. 18 MANUAL TILT (EFO/EPO MODEL)**  
**マニュアルチルト (EFO/EPO モデル)**



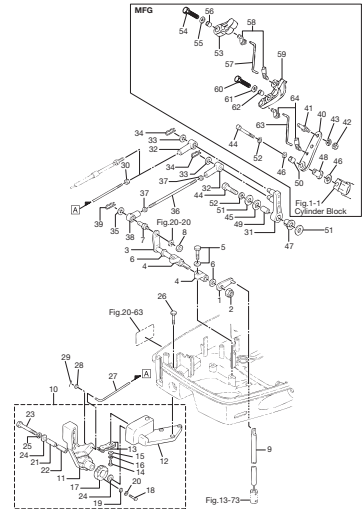
**Fig. 19 TILLER HANDLE**  
ティラハンドル



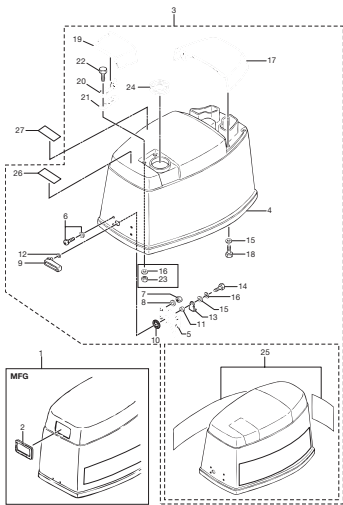
**Fig. 20 BOTTOM COWL**  
ボトムカウル



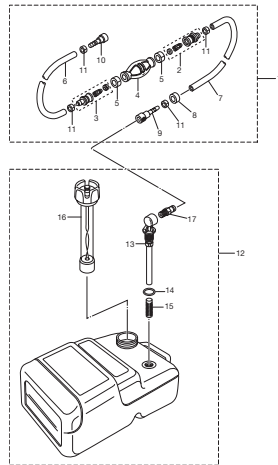
**Fig. 21 SHIFT**  
シフト



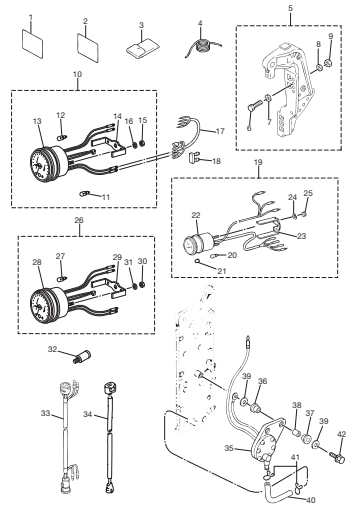
**Fig. 22 TOP COWL**  
トップカウル



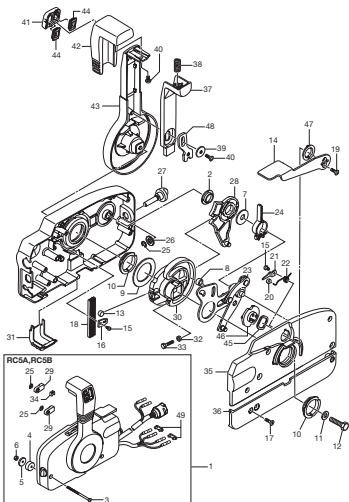
**Fig. 23 FUEL TANK**  
フェルタンク



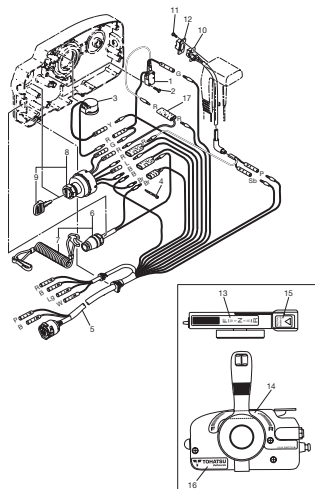
**Fig. 24 ACCESSORIES**  
アクセサリ



**Fig. 25 COMPONENT PARTS OF REMOTE CONTROL**  
リモコンボックス構成部品



**Fig. 26 COMPONENT PARTS OF REMOTE CONTROL (ELECTRIC PARTS)**  
リモコンボックス構成部品 (電装品関係)



**Fig. 27 OPTIONAL PARTS (1)**  
オプションパーツ (1)

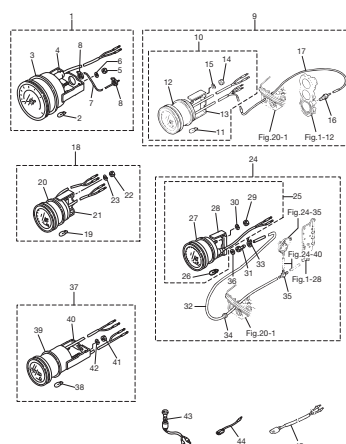




Fig. 28 OPTIONAL PARTS (2)  
オプションパーツ (2)

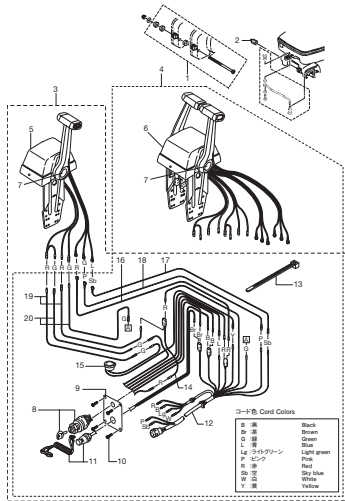


Fig. 29 ASSEMBLY · KIT PARTS  
アッセンブリ・キットパーツ

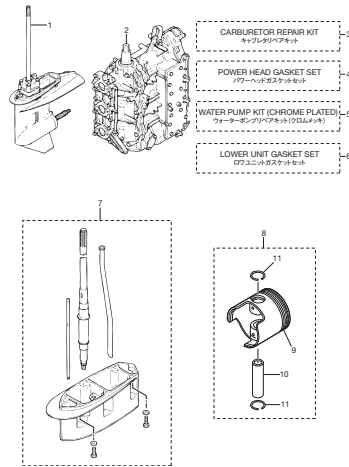
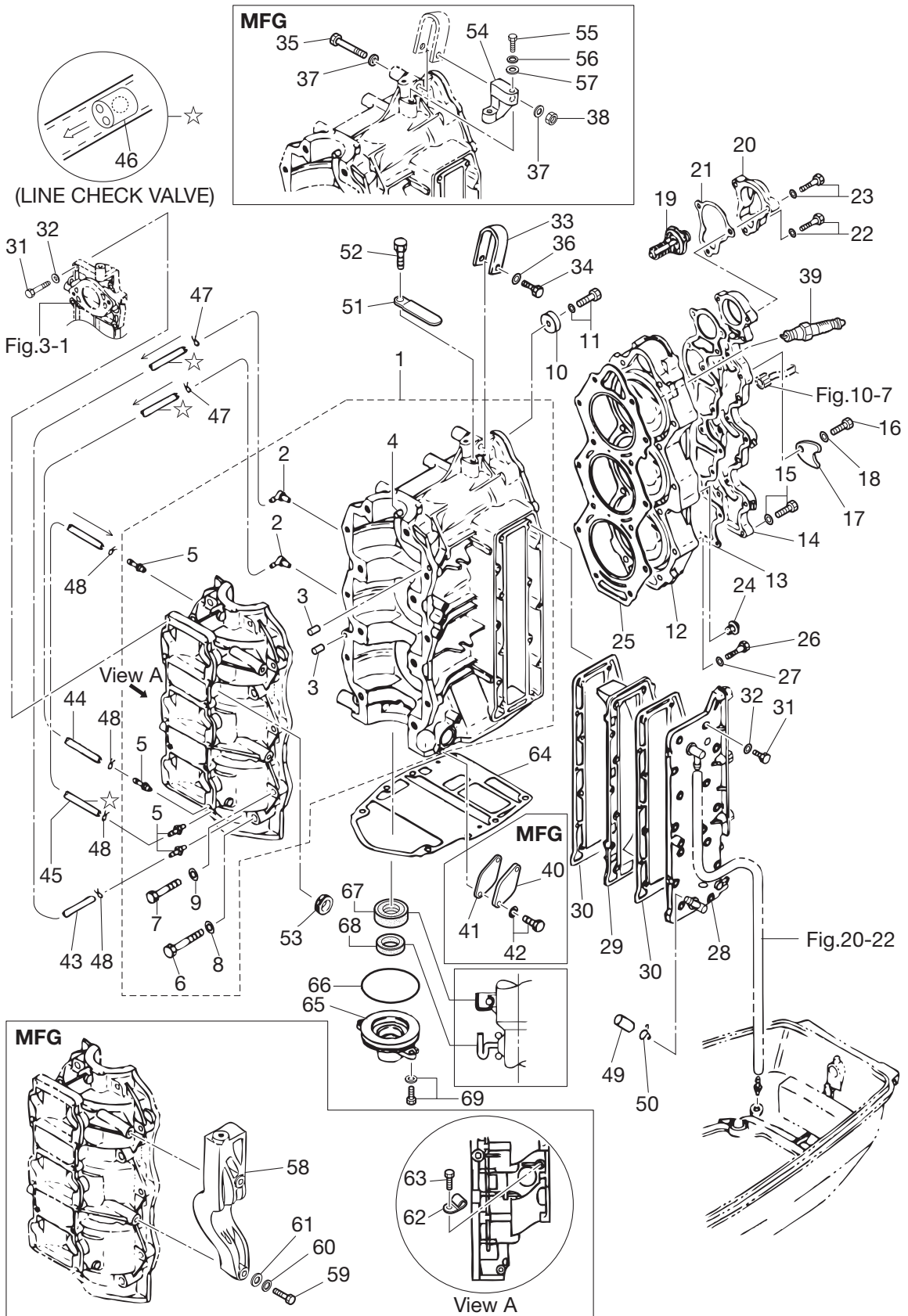


Fig. 1

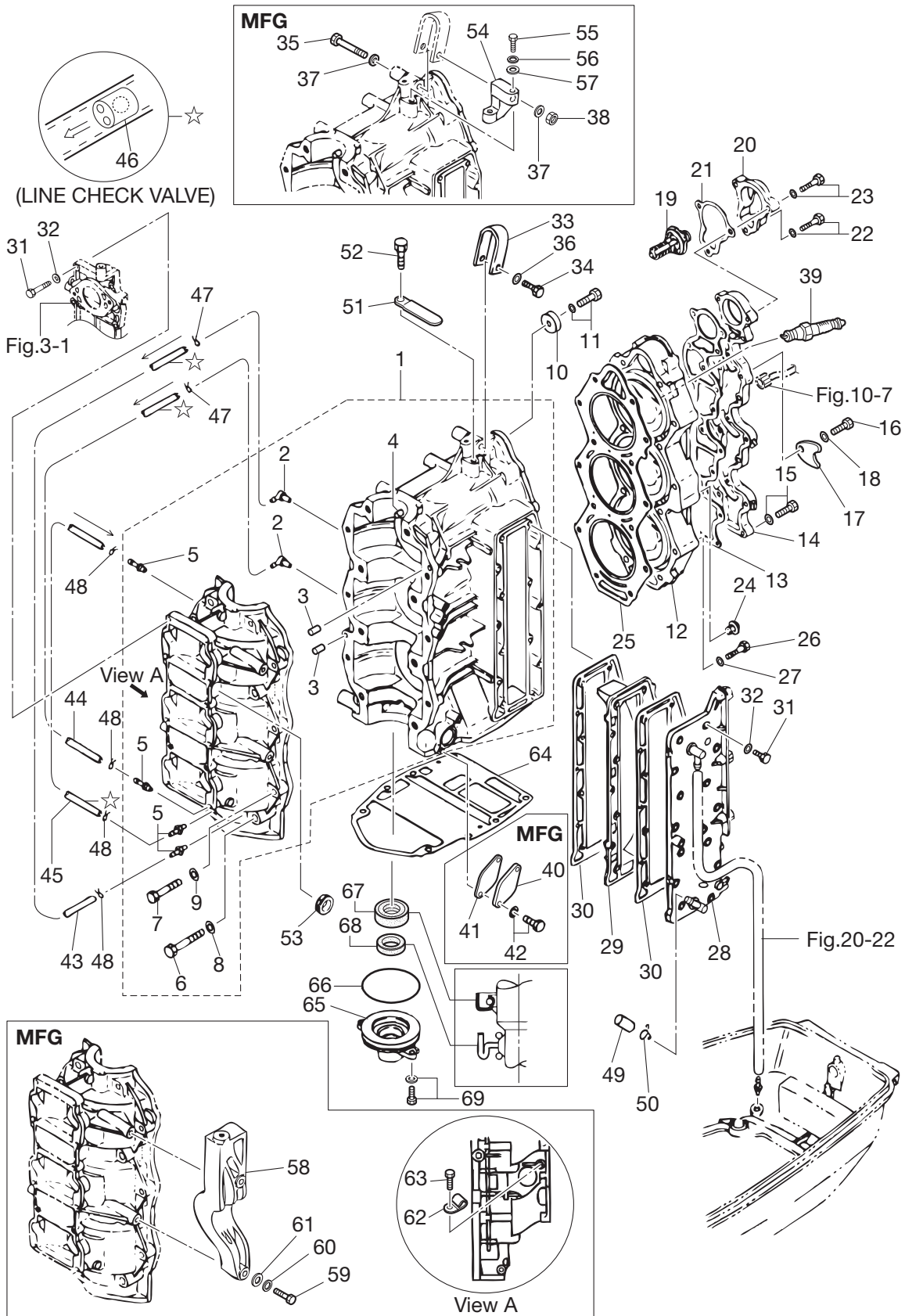
CYLINDER · CRANK CASE  
シリンダ・クランクケース



Ref.No. 見出番号	Part No. 部品番号	Description 部 品 名	Q' ty/個数		Remarks 備 考
			M60C	M70C	
1-1	3F3B01100-1	CYL BLOCK & CRANKCASE ASSY シリンダブロック&クランクケースアッ	1	1	
1-2	393-01137-0	* NIPPLE * ニップル L	2	2	
1-3	345-01111-0	* DOWEL PIN 6-12 * ダウエルピン 6-12	2	2	
1-4	345-00117-0	* DOWEL PIN * ダウエルピン	1	1	Main Bearing
1-5	393-01131-0	* NIPPLE 5.5-5 * ニップル 5.5-5	4	4	
1-6	3F3-01114-0	* BOLT 10-60 * ホルト 10-60	8	8	
1-7	916129-0845	* BOLT * ホルト	6	6	
1-8	3B7-01116-0	* WASHER 10.5-20-3.2 * ワッシャ 10.5-20-3.2	8	8	
1-9	345-01015-0	* WASHER 8.5-19.5-3.2 * ワッシャ 8.5-19.5-3.2	6	6	
1-10	338-60218-2	ANODE アノード	1	1	
1-11	910103-5620	BOLT ホル	1	1	
1-12	3F3B01001-1	CYLINDER HEAD シリンダヘッド	1	1	
1-13	3F3-01024-2	CYLINDER HEAD COVER GASKET シリンダヘッドカバーガスケット	1	1	
1-14	3F3B01021-1	CYLINDER HEAD COVER シリンダヘッドカバー	1	1	
1-15	910121-5625	BOLT ホル	13	13	
1-16	916124-0628	BOLT ホル	1	1	
1-17	353-66024-0	STOPPER ストップドライブシャフトハウジング	1	1	
1-18	940121-0600	WASHER ワッシャ	1	1	
1-19	3C7-01030-0	THERMOSTAT サーモスタット	1	1	PRV 60°
1-20	3B7B01031-0	THERMOSTAT CAP サーモスタットキャップ	1	1	
1-21	353-01032-0	THERMOSTAT CAP GASKET サーモスタットキャップガスケット	1	1	
1-22	9101E3-5625	BOLT ホル	1	1	
1-23	9101E3-5640	BOLT ホル	2	2	
1-24	3B7-01046-0	PLUG プラグ	1	1	
1-25	3F3-01005-1	CYLINDER HEAD GASKET シリンダヘッドガスケット	1	1	
1-26	9161F9-0860	BOLT ホル	14	14	
1-27	345-01015-0	WASHER 8.5-19.5-3.2 ワッシャ 8.5-19.5-3.2	14	14	
1-28	3F3B02300-1	EXHAUST COVER ASSY エキゾーストカバーアッ	1	1	
1-29	3F3B02302-0	EXHAUST COVER (INNER) エキゾーストカバー (インナ)	1	1	

Fig. 1

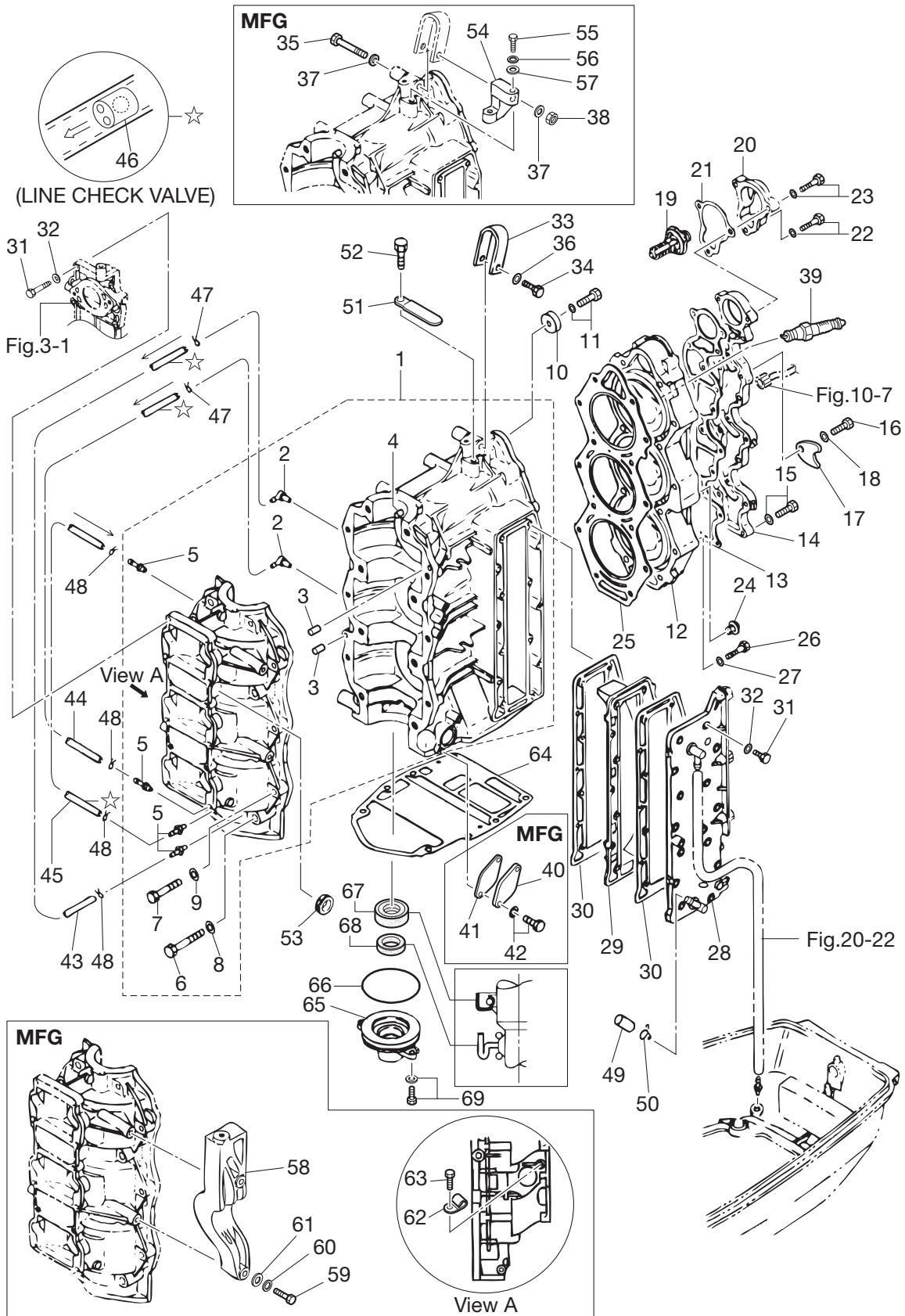
CYLINDER · CRANK CASE  
シリンダ・クランクケース



Ref.No. 見出番号	Part No. 部品番号	Description 部品名	Q'ty/個数		Remarks 備考
			M60C	M70C	
1-30	3F3-02305-2	EXHAUST COVER GASKET エキゾーストカバーガスケット	2	2	
1-31	9161F4-0625	BOLT ボルト	26	26	Exhaust Cover Intake Manifold
1-32	940121-0600	WASHER ワッシャ	26	26	Exhaust Cover Intake Manifold
1-33	3C8-01513-1	HANGER ハンガ	1	1	
1-34	9101F4-0835	BOLT ボルト	1	1	for EF/EP Type
1-35	9161F9-0860	BOLT ボルト		1	for MFG
1-36	940121-0800	WASHER ワッシャ	1	1	for EF/EP Type
1-37	345-01015-0	WASHER 8.5-19.5-3.2 ワッシャ 8.5-19.5-3.2		2	for MFG
1-38	930103-0800	NUT ナット		1	for MFG
1-39	1 9701-1-1009	SPARK PLUG (B8HS10) スパークプラグ (B8HS-10)	3	3	for DO STD
1-39	2 9701-1-1016	SPARK PLUG (BR8HS10) スパークプラグ (BR8HS-10)	3	3	for EX STD, DO OPT
1-40	3C8-09081-1	COVER カバー プラインドプレート		1	for MFG
1-41	3C8-09082-1	GASKET ガスケット プラインドプレート		1	for MFG
1-42	910103-6616	BOLT ボルト		2	for MFG
1-43	98AL-40-350	HOSE ホース	1	1	#1Cylinder-#3C/Case 98AL-401000
1-44	98AL-40-290	HOSE ホース	1	1	#2Cylinder-#3C/Case 98AL-401000
1-45	98AL-40-410	HOSE ホース	1	1	#3C/Case-#1C/Case 98AL-401000
1-46	393-01160-0	CHECK VALVE チェックバルブ	3	3	
1-47	3T5-01133-0	CLIP φ8 クリップ φ8	2	2	
1-48	338-01133-0	CLIP φ7 クリップ φ7	4	4	
1-49	3N4-01139-0	SEALING CAP シーリングキャップ	1	1	
1-50	3C7-02215-0	CLIP φ12 クリップ φ12	1	1	
1-51	309-06972-0	CLAMP 6.5-47.5P クランプ 6.5-47.5P	1	1	
1-52	910103-0612	BOLT ボルト	1	1	
1-53	3B7-76093-0	GROMMET 25-5 グロメット 25-5	1	1	for EF/EP Type
1-54	3F5B05100-1	BRACKET ブラケット スタータケース		1	for MFG
1-55	9101F4-0630	BOLT ボルト		1	for MFG
1-56	941303-0600	SPRING WASHER スプリングワッシャ		1	for MFG
1-57	940103-0600	WASHER ワッシャ		1	for MFG

Fig. 1

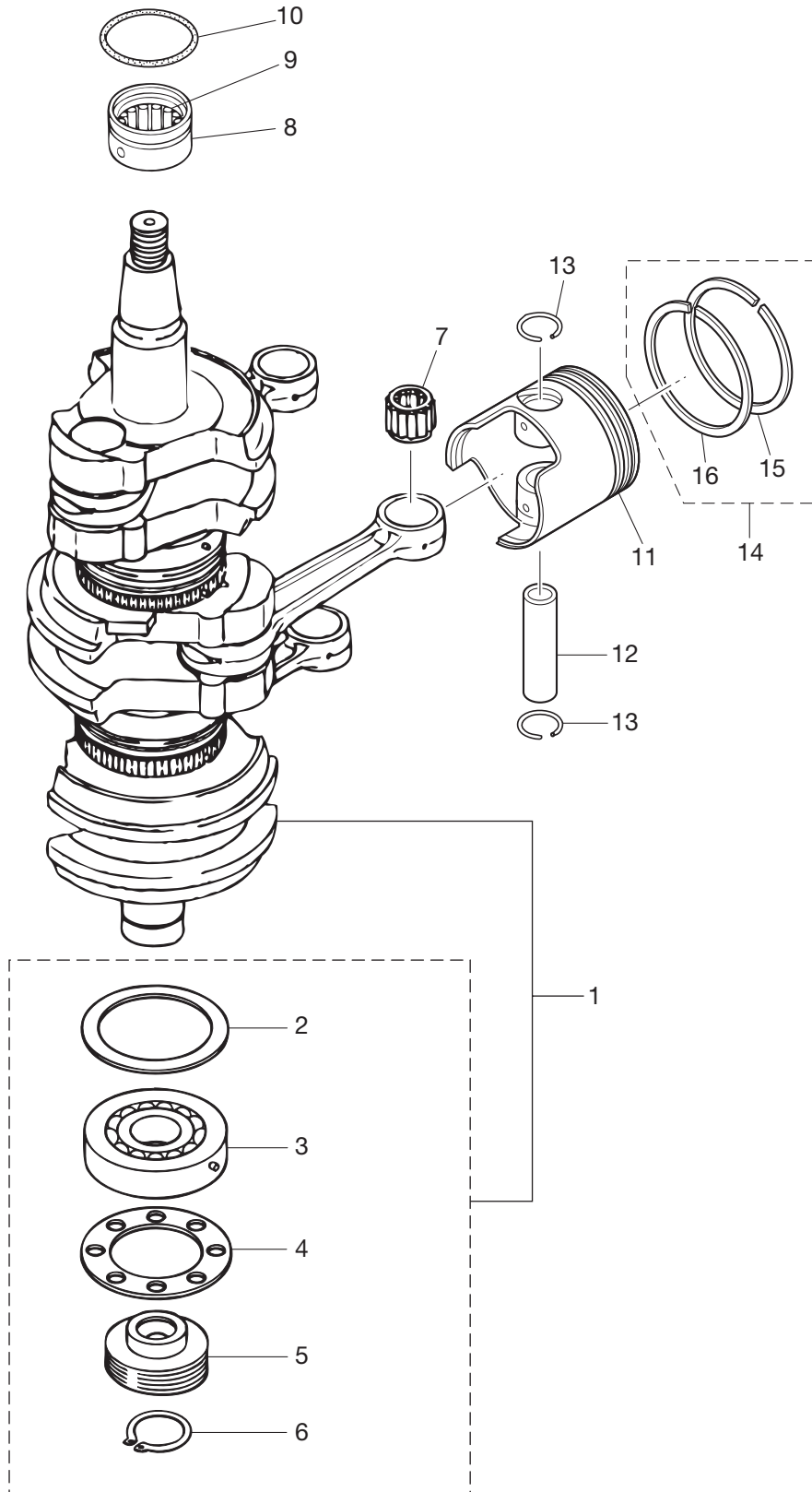
CYLINDER · CRANK CASE  
シリンダ・クランクケース



Ref.No. 見出番号	Part No. 部品番号	Description 部品名	Q'ty/個数		Remarks 備考
			M60C	M70C	
1-58	3F5B05102-0	BRACKET ブラケット B スターターケース		1	for MFG
1-59	9101F4-0645	BOLT ボルト		2	for MFG
1-60	941303-0600	SPRING WASHER スプリングワッシャ		2	for MFG
1-61	940103-0600	WASHER ワッシャ		2	for MFG
1-62	3P0-06915-0	CLAMP 6.5-11L クランプ 6.5-11L		1	for MFG
1-63	910103-5612	BOLT ボルト		1	for MFG
1-64	3F3-01303-4	ENGINE BASEMENT GASKET エンジンベースガスケット	1	1	
1-65	3F3B01291-0	CRANKCASE HEAD クランクケースヘッド	1	1	
1-66	151-00053-0	O-RING 2-66.5 Oリング 2-66.5	1	1	
1-67	126-00121-0	OIL SEAL 30-45-8 オイルシール 30-45-8	1	1	
1-68	3F3-01215-0	OIL SEAL 16.8-28-8 オイルシール 16.8-28-8	1	1	
1-69	910103-5620	BOLT ボルト	2	2	

Fig. 2

PISTON · CRANK SHAFT  
ピストン・クランクシャフト



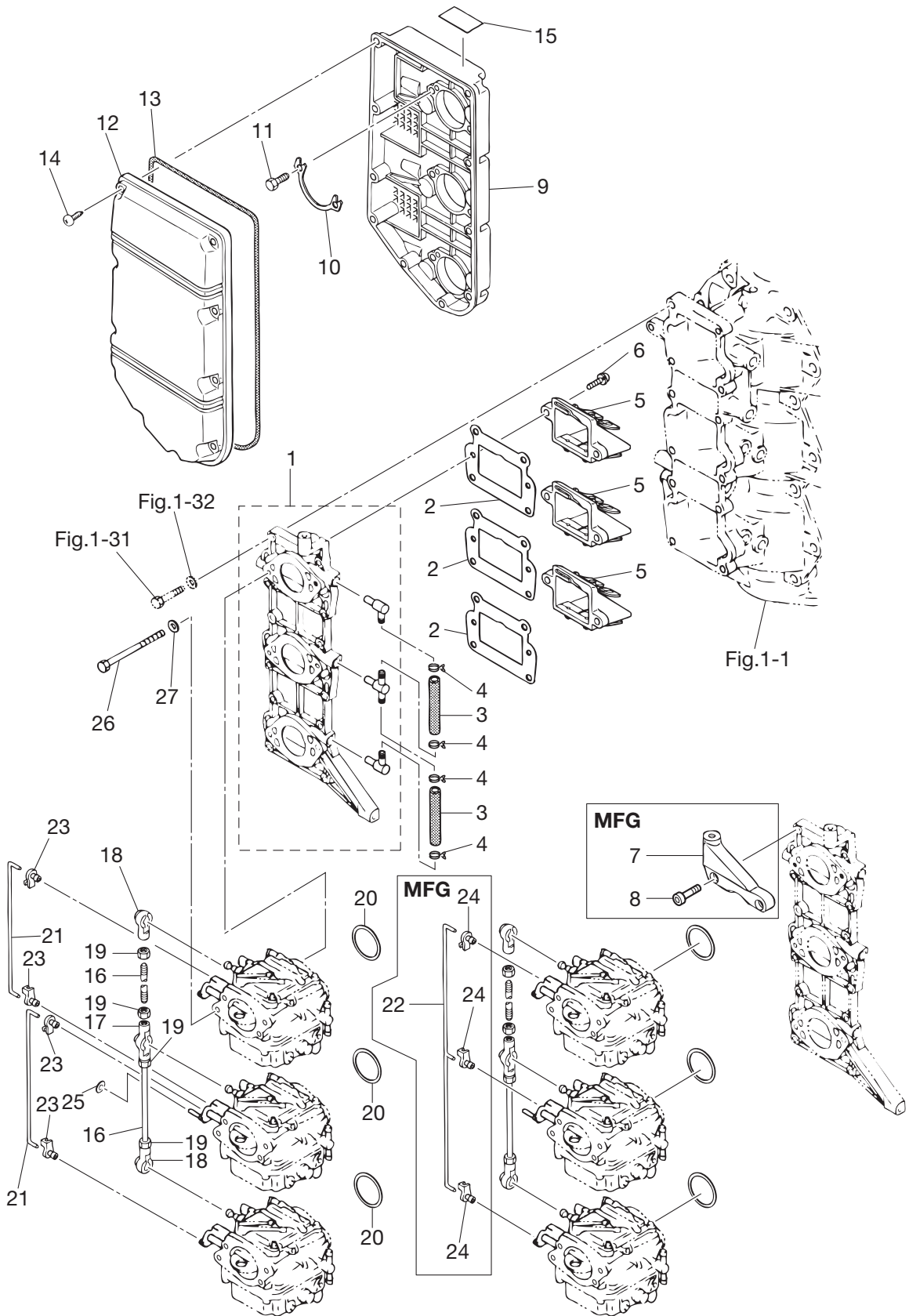


Ref.No. 見出番号	Part No. 部品番号	Description 部品名	Q'ty/個数		Remarks 備考
			M60C	M70C	
2-1	3N4-00069-1	CRANKSHAFT SUB-ASSY クランクシャフトサブアッシー	1	1	
2-2	353-00115-0	* THRUST PLATE 59-78-2 * スラストプレート 59-78-2	1	1	
2-3	353-00118-0	* MAIN BEARING 6306 * メインベアリング 6306	1	1	
2-4	3F3-00115-0	* THRUST PLATE 49-78-2 * スラストプレート 49-78-2	1	1	
2-5	3F3-09060-0	* OIL PUMP DRIVE GEAR * オイルポンプドライブギヤ	1	1	
2-6	945107-3000	* C-RING d=30 * リング d=30	1	1	
2-7	3F3-00042-1	ROLLER BEARING 20-25-24 ローラベアリング 20-25-24	3	3	
2-8	353-00113-0	MAIN BEARING メインベアリング (アッパ)	1	1	
2-9	353-00121-0	* OIL SEAL 36.5-46-8 * オイルシール 36.5-46-8	1	1	
2-10	353-00108-0	O-RING 2.4-44.7 リング 2.4-44.7	1	1	
2-11	1 3F3-00001-0	PISTON ピストン	3	3	STD
2-11	2 3F3-00004-0	PISTON (0.5 O/S) ピストン (0.5 O/S)	3	3	OPT
2-12	3F3-00021-1	PISTON PIN ピストンピン	3	3	
2-13	353-00024-1	PISTON PIN CLIP ピストンピンクリップ	6	6	
2-14	1 3N5-87123-0	PISTON RING SET ピストンリングセット	3	3	STD
2-14	2 3N5-87124-0	PISTON RING SET (0.5 O/S) ピストンリングセット (0.5 O/S)	3	3	OPT
2-15	1 3F3-00011-2	* PISTON RING * ピストンリング	1	1	STD 1st
2-15	2 3F3-00014-2	* PISTON RING (0.5 O/S) * ピストンリング (0.5 O/S)	1	1	OPT 1st
2-16	1 3F3-00012-1	* PISTON RING * ピストンリング	1	1	STD 2nd
2-16	2 3F3-00015-1	* PISTON RING (0.5 O/S) * ピストンリング (0.5 O/S)	1	1	OPT 2nd

Fig. 3

INTAKE MANIFOLD · REED VALVE · INTAKE SILENCER

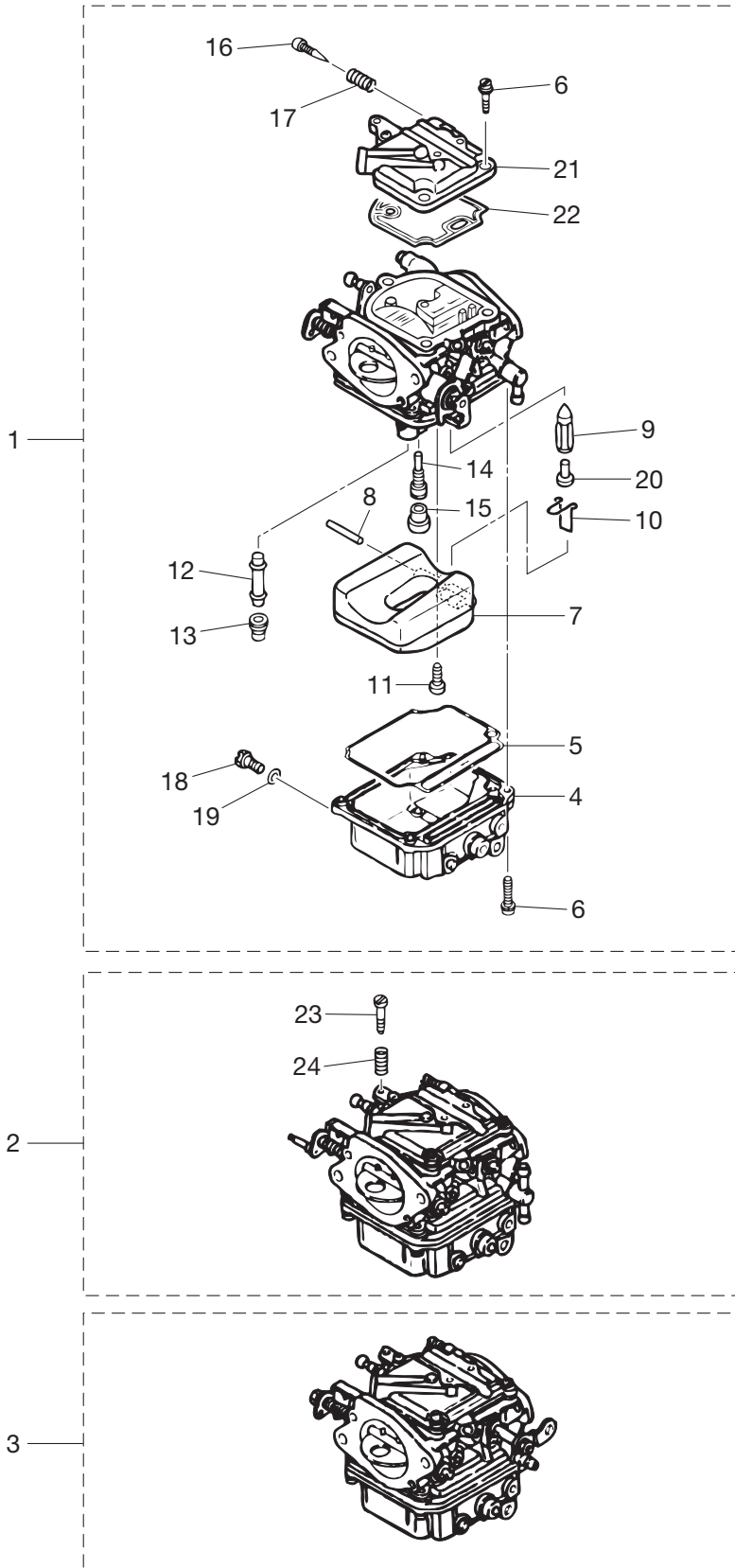
インテークマニホールド・リードバルブ・インテークサイレンサ



Ref.No. 見出番号	Part No. 部品番号	Description 部品名	Q'ty/個数		Remarks 備考
			M60C	M70C	
3-1	3F3B02020-1	INTAKE MANIFOLD ASSY インテークマニホールドアッシー	1	1	
3-2	3F3-02104-2	INTAKE MANIFOLD GASKET インテークマニホールドガスケット	3	3	
3-3	98AB-50-087	HOSE ホース	2	2	98AB-501000
3-4	338-02215-0	CLIP φ10 クリップ フUELパイプ φ10	4	4	
3-5	3F3-02100-0	REED VALVE ASSY リードバルブアッシー	3	3	
3-6	921521-6516	SCREW スクリュー	6	6	
3-7	3F5B05101-0	BRACKET ブラケット スターケース		1	for MFG
3-8	910299-0630	BOLT ボルト		2	for MFG
3-9	3F3-02411-1	INTAKE SILENCER インテークサイレンサ	1	1	
3-10	3C8-02417-0	INTAKE SILENCER LOCK PLATE インテークサイレンサロックプレート	3	3	
3-11	3C8-02420-0	BOLT 5-16 ボルト 5-16 (プレコート)	6	6	
3-12	3F3-02415-0	INTAKE SILENCER COVER インテークサイレンサカバー	1	1	
3-13	3F3-02418-0	GASKET ガスケット インテークサイレンサ	1	1	Seal Rubber
3-14	3F3-02423-0	TAPPING SCREW 5-30 タッピングスクリュー 5-30	10	10	
3-15	3F3-72015-0	CHOKE DECAL チョークデカール	1	1	
3-16	3F3-63709-1	THROTTLE ROD 5-77 スロットルロッド 5-77	2	2	
3-17	3B7-05229-0	BALL JOINT CONNECTOR ボールジョイントコネクタ	1	1	
3-18	3B7-05243-0	BALL JOINT CONNECTOR ボールジョイントコネクタ	2	2	
3-19	930103-0500	NUT ナット	4	4	
3-20	3F3-02012-0	O-RING 1.9-38.8 Oリング 1.9-38.8	3	3	
3-21	3F3-67191-1	CHOKE ROD 3-97 チョークロッド 3-97	2	2	for EF/EP Type
3-22	3F5-67191-1	CHOKE ROD チョークロッド		1	for MFG
3-23	346-67196-1	ROD SNAP 3-B ロッドスナップ 3-B	4	4	for EF/EP Type
3-24	346-67196-1	ROD SNAP 3-B ロッドスナップ 3-B		3	for MFG
3-25	3C7-03271-1	O-RING 1.5-2.5 Oリング 1.5-2.5	1	1	for EF/EP Type
3-26	9161F1-0695	BOLT ボルト	6	6	
3-27	940121-0600	WASHER ワッシャ	6	6	

Fig. 4

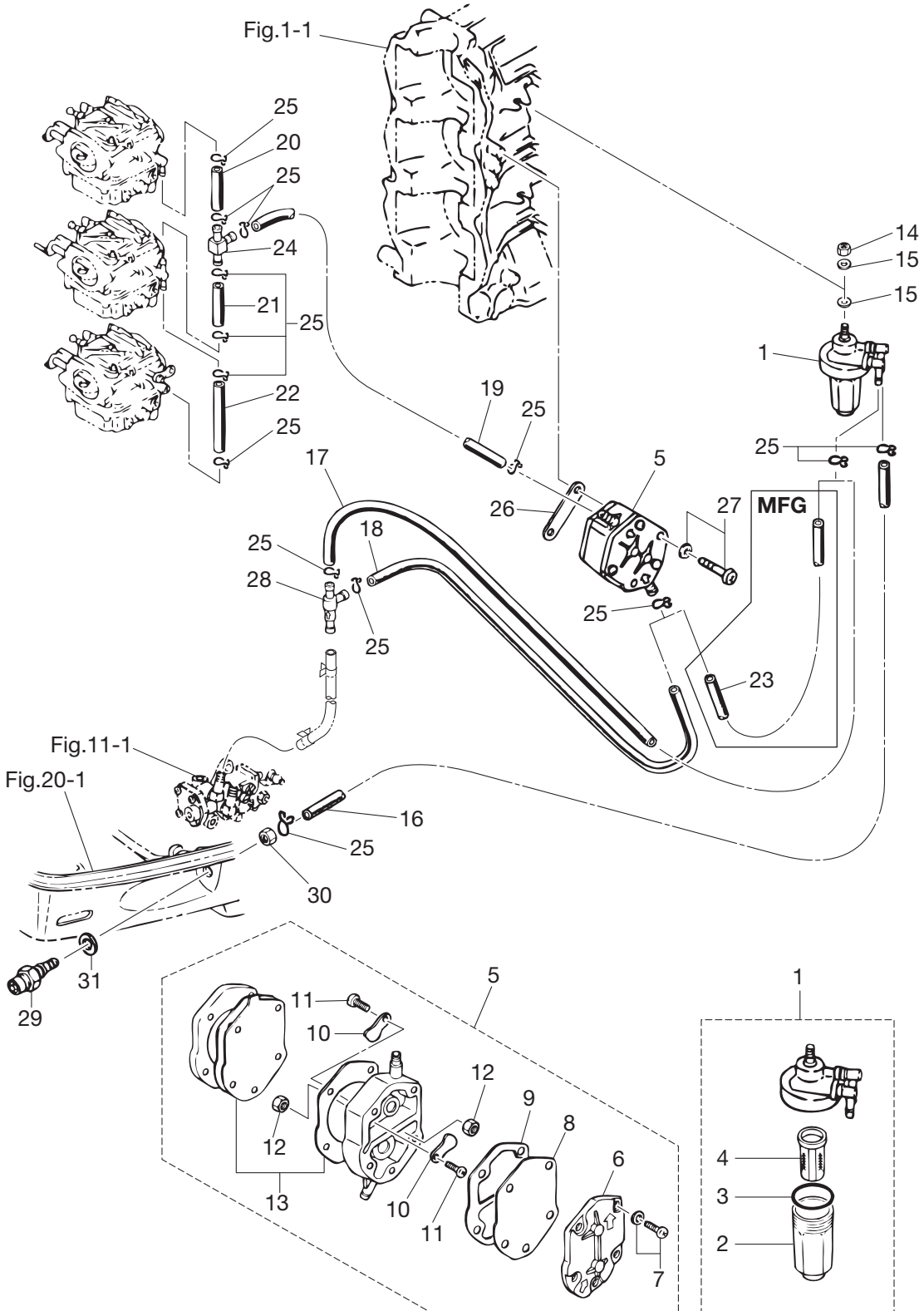
CARBURETOR  
キャブレタ



Ref.No. 見出番号	Part No. 部品番号	Description 部 品 名	Q' ty/個数		Remarks 備 考
			M60C	M70C	
4-1	1	3F3-03200-1 CARBURETOR ASSY キャブレタアツシ		1	M70C Upper
4-1	2	3F5-03200-1 CARBURETOR ASSY キャブレタアツシ	1		M60C Upper
4-2		3F3-03207-1 CARBURETOR ASSY (SECOND) キャブレタアツシ (セカンド)	1	1	Center
4-3		3F3-03210-1 CARBURETOR ASSY (THIRD) キャブレタアツシ (サード)	1	1	Lower
4-4		3F3-03221-0 * FLOAT CHAMBER * フロートチャンバ	1	1	X 3
4-5		3F3-03222-0 * FLOAT CHAMBER O-RING * フロートチャンバ Oリング	1	1	X 3
4-6		922503-6414 * SCREW * スクリュ	7	7	Chamber, Cover X 3
4-7		3F3-03231-0 * FLOAT * フロート	1	1	X 3
4-8		3F3-03232-0 * FLOAT ARM PIN * フロートアームピン	1	1	X 3
4-9		3B7-03240-0 * FLOAT VALVE * フロートバルブ	1	1	X 3
4-10		344-03244-0 * CLIP * クリップ	1	1	X 3
4-11		3F3-03234-0 * SCREW * スクリュ アームピン	1	1	X 3
4-12		3J5-03252-0 * MAIN NOZZLE * メインノズル	1	1	X 3
4-13	1	3K7-03251-0 * MAIN JET (#138) * メインジェット (#138)	1	1	Upper, Lower X 2
4-13	2	3J5-03251-0 * MAIN JET (#140) * メインジェット (#140)	1	1	Center X 1
4-14		3J5-03255-0 * SLOW JET (#72) * スロージェット (#72)	1	1	X 3
4-15		346-03256-0 * RUBBER CAP * ラバークャップ	1	1	X 3
4-16		346-03266-0 * PILOT SCREW * パイロットスクリュ	1	1	Upper X 1
4-17		353-03268-0 * SPRING * スプリング B	1	1	Upper X 1
4-18		345-03292-0 * DRAIN SCREW * ドレンスクリュ	1	1	X 3
4-19		336-03293-0 * O-RING * Oリング	1	1	X 3
4-20		334-03242-0 * VALVE PIN * バルブピン	1	1	X 3
4-21		3F3-03181-0 * CARBURETOR COVER * キャブレタカバー	1	1	X 3
4-22		3F3-03182-0 * CARBURETOR COVER GASKET * キャブレタカバーガスケット	1	1	X 3
4-23		346-03265-0 * STOP SCREW * ストップスクリュ	1	1	Center X 1
4-24		346-03267-0 * SPRING * スプリング A	1	1	Center X 1

Fig. 5

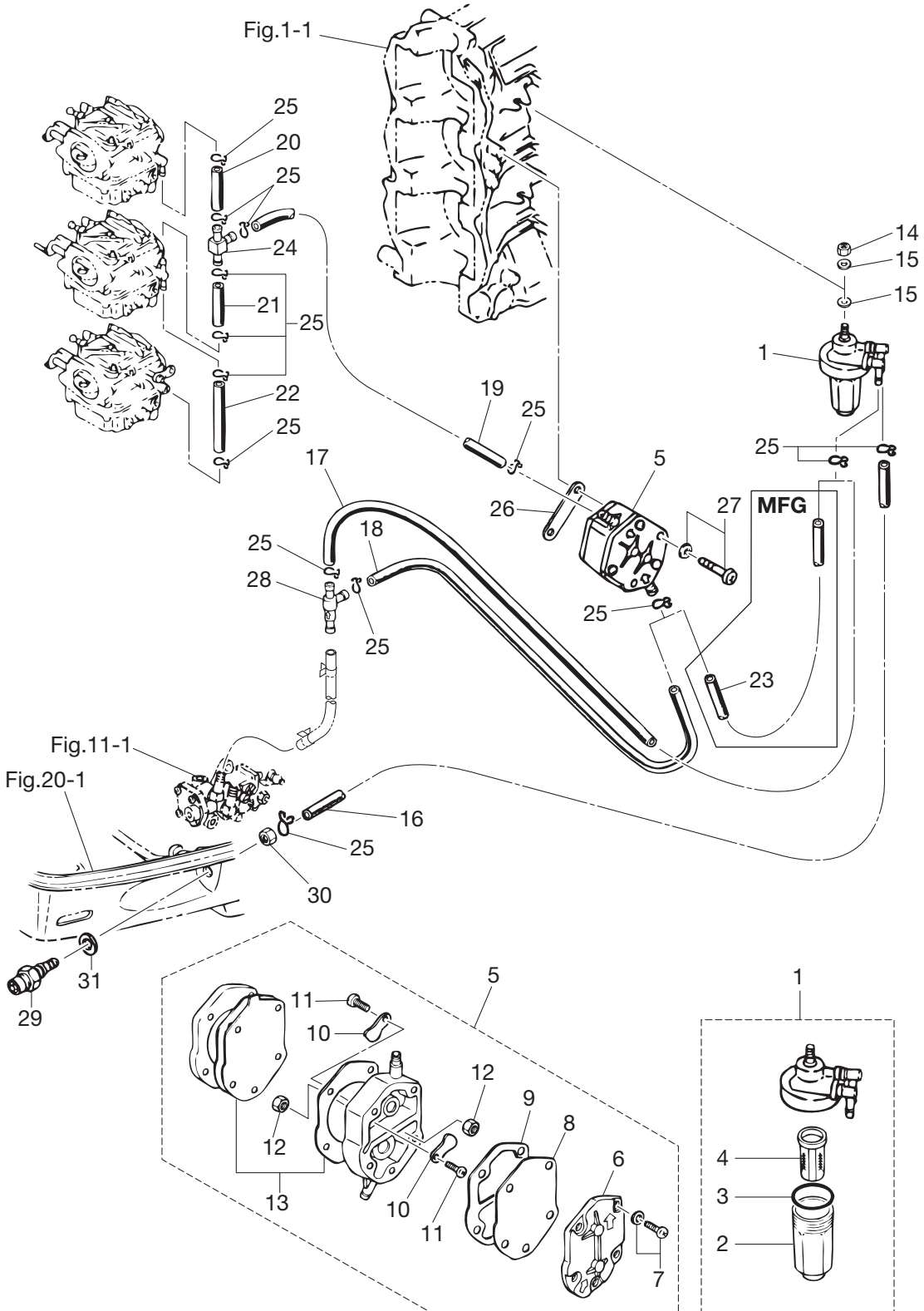
FUEL LINE  
フュエルライン



Ref.No. 見出番号	Part No. 部品番号	Description 部品名	Q'ty/個数		Remarks 備考
			M60C	M70C	
5-1	3AD-02230-0	FUEL FILTER ASSY フュエルフィルタアッソ	1	1	
5-2	3AD-02237-0	* CUP * カップ	1	1	
5-3	3AD-02235-0	* O-RING * オリソグ	1	1	
5-4	3AD-02234-0	* FILTER * フィルタ	1	1	
5-5	356-04000-1	FUEL PUMP ASSY フュエルポンプアッソ	1	1	
5-6	334-04004-0	* PUMP COVER * ポンプカバー	1	1	
5-7	9225F2-6528	* SCREW * スクリュ	3	3	
5-8	334-04005-0	* PUMP DIAPHRAGM * ポンプダイヤフラム	1	1	
5-9	334-04007-0	* DIAPHRAGM GASKET * ダイヤフラムガスケット B	1	1	
5-10	356-04044-0	* CHECK VALVE * チェックバルブ	2	2	
5-11	921722-0306	* SCREW * スクリュ	2	2	
5-12	930222-0300	* NUT * ナット	2	2	
5-13	356-04030-0	* DIAPHRAGM GASKET SET * ダイヤフラムガスケットセット	1	1	
5-14	930103-0800	NUT ナット	1	1	
5-15	940103-0800	WASHER ワッシャ	2	2	
5-16	98AB-50-280	HOSE ホース	1	1	Connector-F/Filter 98AB-501000
5-17	98AB-50-080	HOSE ホース	1	1	for EF/EP, F/Filter- C/Valve 98AB-501000
5-18	98AB-50-050	HOSE ホース	1	1	for EF/EP, C/Valve- F/Pump 98AB-501000
5-19	98AB-50-120	HOSE ホース	1	1	Fuel Pump-T-Nipple 98AB-501000
5-20	98AB-50-035	HOSE ホース	1	1	T-Nipple-Carburetor1 98AB-501000
5-21	98AB-50-040	HOSE ホース	1	1	T-Nipple-Carburetor2 98AB-501000
5-22	98AB-50-095	HOSE ホース	1	1	Carburetor2-Carburetor3 98AB-501000
5-23	98AB-50-120	HOSE ホース		1	for MFG, F/Filter- F/Pump 98AB-501000
5-24	394-70013-0	PIPE JOINT パイプジョイント	1	1	
5-25	1 338-02215-0	CLIP $\phi$ 10 クリップ フュエルパイプ $\phi$ 10		12	for MFG
5-25	2 338-02215-0	CLIP $\phi$ 10 クリップ フュエルパイプ $\phi$ 10	14	14	for EF/EP Type
5-26	346-04901-1	GASKET ガスケット フュエルポンプ	1	1	
5-27	921503-6640	SCREW スクリュ	2	2	
5-28	3C8-09075-0	CHECK VALVE COMPLETE チェックバルブコンプリート	1	1	for EF/EP Type

Fig. 5

FUEL LINE  
フュエルライン

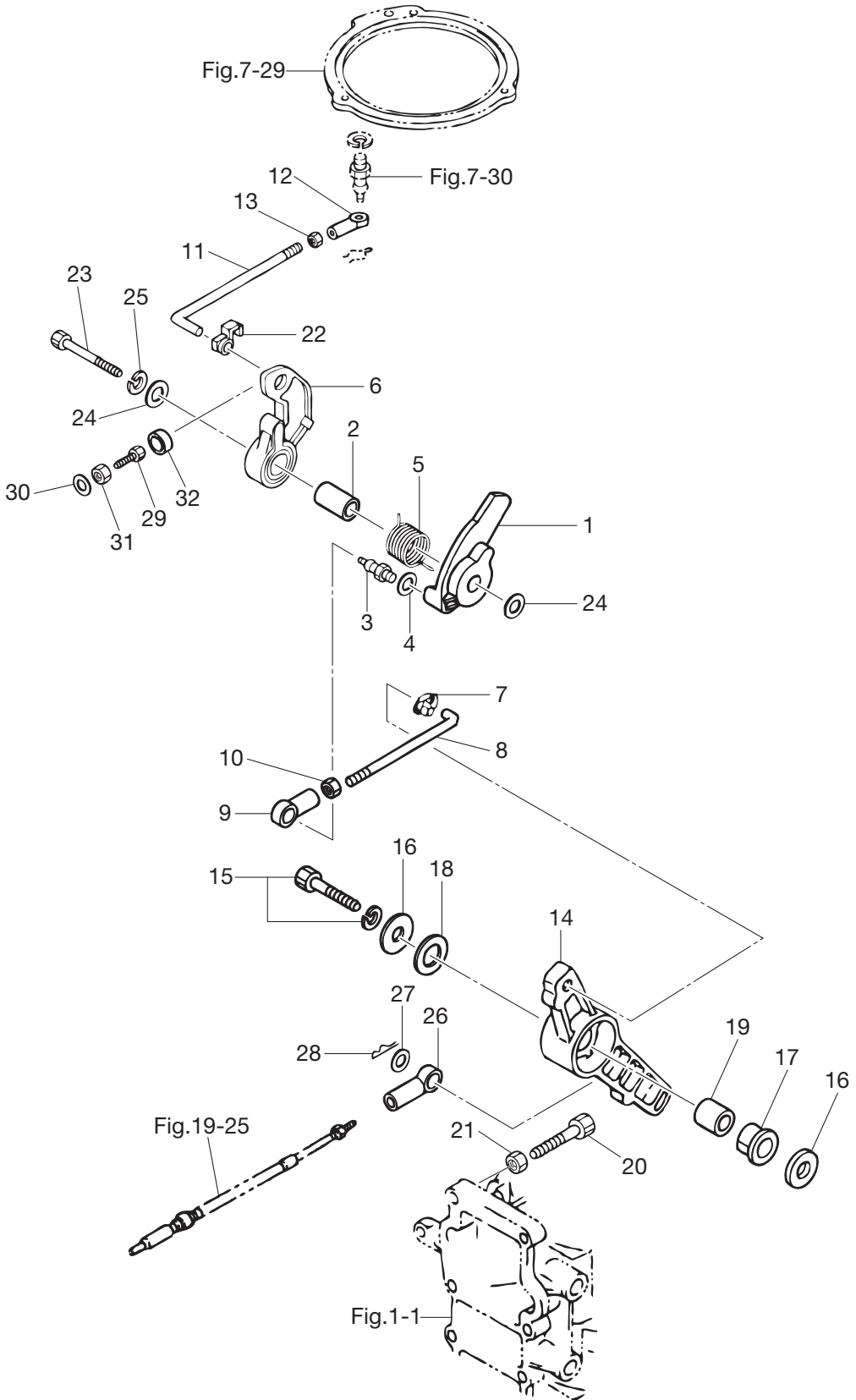




Ref.No. 見出番号	Part No. 部品番号	Description 部 品 名	Q'ty/個数		Remarks 備 考
			M60C	M70C	
5-29	3B2-70260-1	FUEL CONNECTOR (MALE) フエルクネクタ (エンジンメール)	1	1	
5-30	931103-1000	NUT ナット	1	1	
5-31	336-70112-0	GASKET 10.2-16-0.5 ガスケット 10.2-16-0.5	1	1	

Fig. 6

THROTTLE  
スロットル



Ref.No. 見出番号	Part No. 部品番号	Description 部品名	Q'ty/個数		Remarks 備考
			M60C	M70C	
6-1	3F3-63718-0	THROTTLE CAM スロットルカム	1	1	
6-2	3B7-63721-0	COLLAR 8.4-12-26.3 カラー スロットルカム 8.4-12-26.3	1	1	
6-3	346-05228-1	BALL JOINT ボールジョイント B	1	1	
6-4	941303-0600	SPRING WASHER スプリングワッシャ	1	1	
6-5	3N4-63727-0	SPRING スプリング スロットルカム	1	1	
6-6	3B7-63712-0	ADVANCER LEVER アドバンサレバー	1	1	
6-7	3C8-63733-0	ROD SNAP 5-3 ロッドスナップ 5-3	1	1	
6-8	3C8-63715-1	ROD 5-118 ロッド 5-118	1	1	
6-9	3B7-05243-0	BALL JOINT CONNECTOR ボールジョイントコネクタ	1	1	
6-10	930103-0500	NUT ナット	1	1	
6-11	3F3-63715-2	ROD ロッド B	1	1	
6-12	3B7-05243-0	BALL JOINT CONNECTOR ボールジョイントコネクタ	1	1	
6-13	930103-0500	NUT ナット	1	1	
6-14	3F3B63711-0	ADVANCER ARM アドバンサアーム	1	1	
6-15	910103-6835	BOLT ボルト	1	1	
6-16	3B7-63730-0	WASHER 8.5-24-1.5 ワッシャ 8.5-24-1.5	2	2	
6-17	3B7-63713-0	BUSHING 12-14-15.5 ブッシング 12-14-15.5	1	1	
6-18	3B7-63731-0	WASHER 12.5-24-1 ワッシャ 12.5-24-1	1	1	
6-19	3B7-63732-1	COLLAR 8.4-12-17 カラー 8.4-12-17	1	1	
6-20	910103-0635	BOLT ボルト	1	1	
6-21	930103-0600	NUT ナット	1	1	
6-22	3C8-63733-0	ROD SNAP 5-3 ロッドスナップ 5-3	1	1	
6-23	910103-0845	BOLT ボルト	1	1	
6-24	940103-0800	WASHER ワッシャ	2	2	
6-25	941303-0800	SPRING WASHER スプリングワッシャ	1	1	
6-26	3B7-83715-1	CABLE JOINT ケーブルジョイント	1	1	
6-27	3AA-83719-0	WASHER 8.5-18-1.6 ワッシャ 8.5-18-1.6	1	1	
6-28	951603-0800	SNAP PIN d=8 スナップピン d=8	1	1	
6-29	910103-0630	BOLT ボルト	1	1	

Fig. 6

THROTTLE  
スロットル

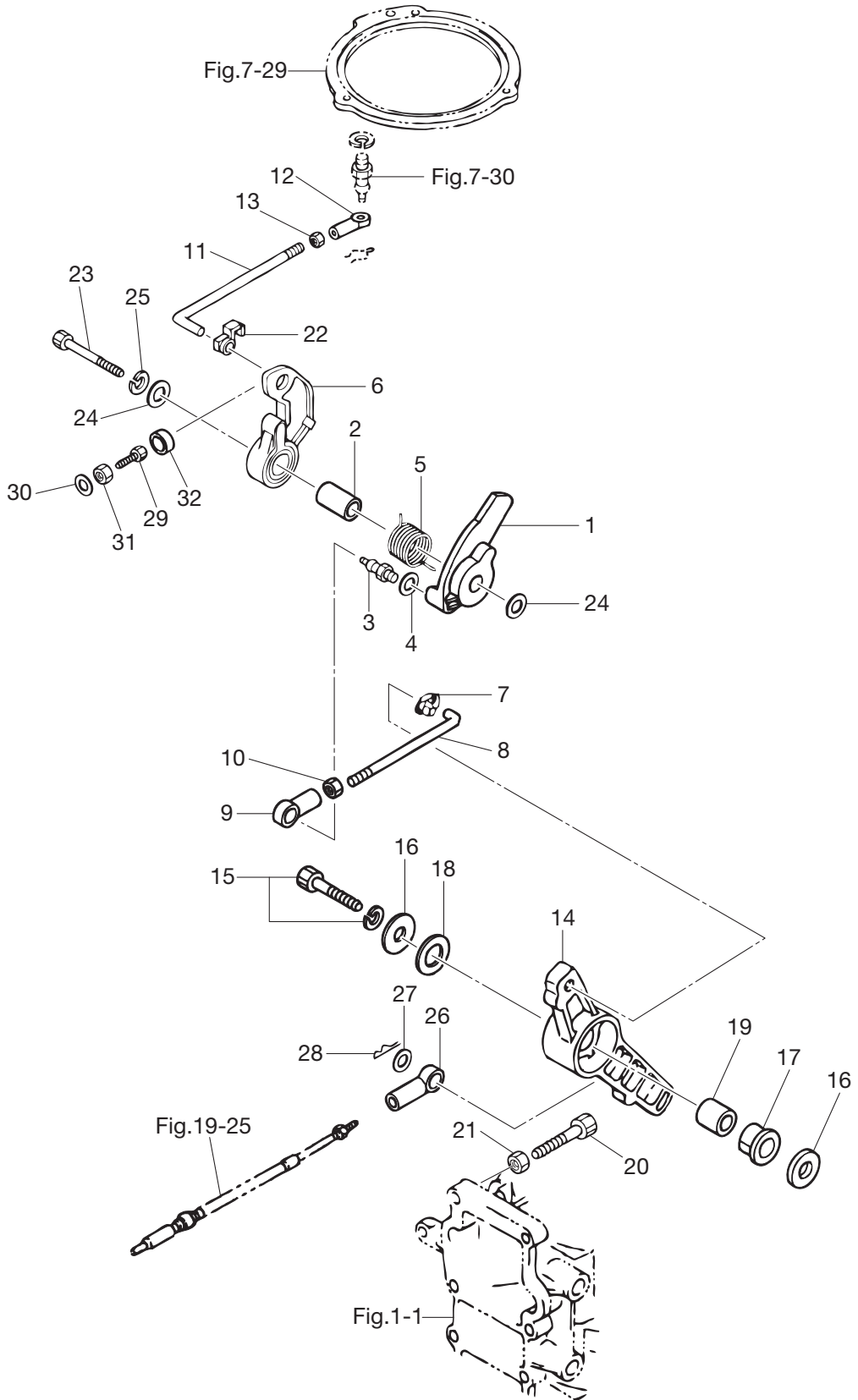
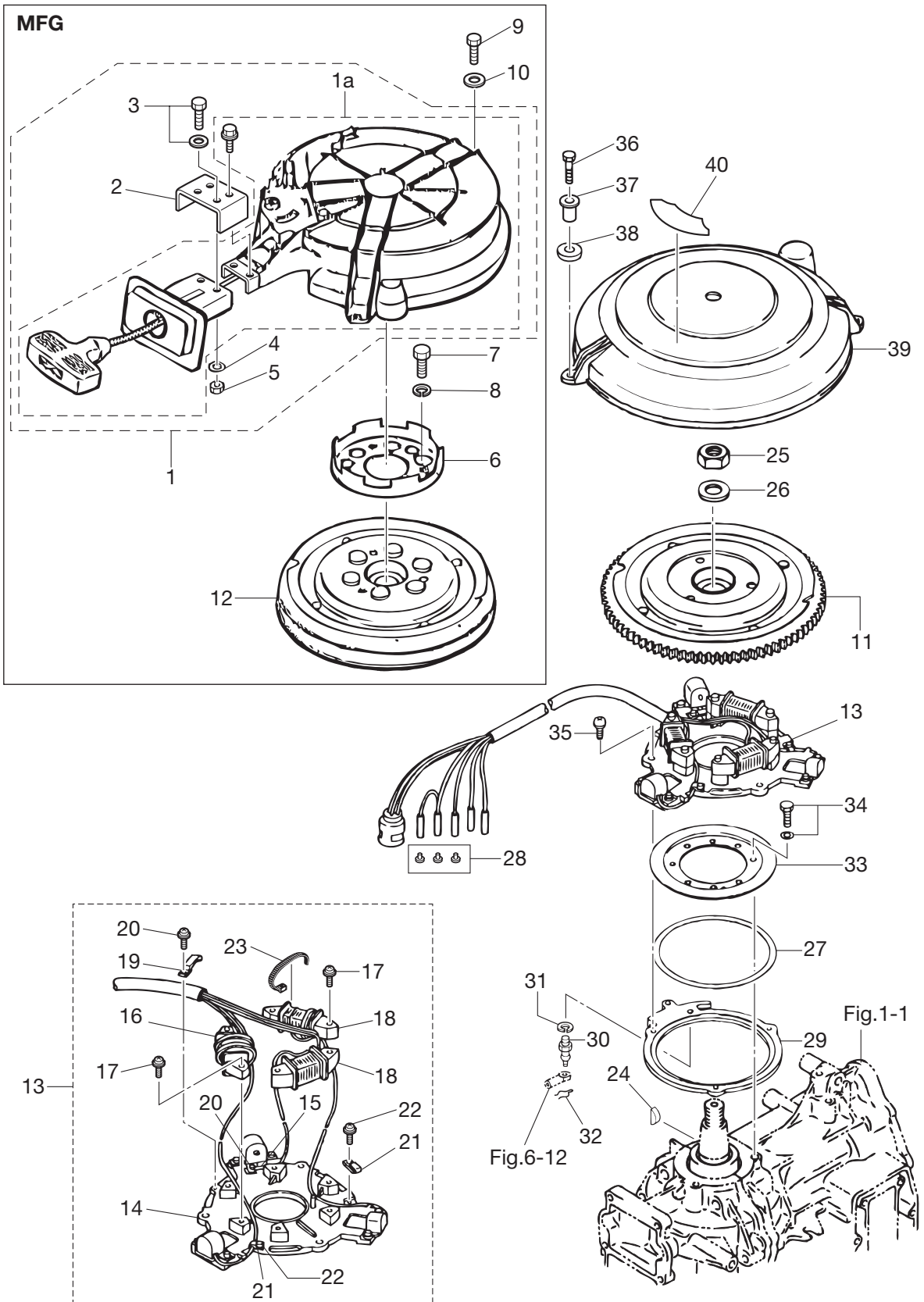




Fig. 7

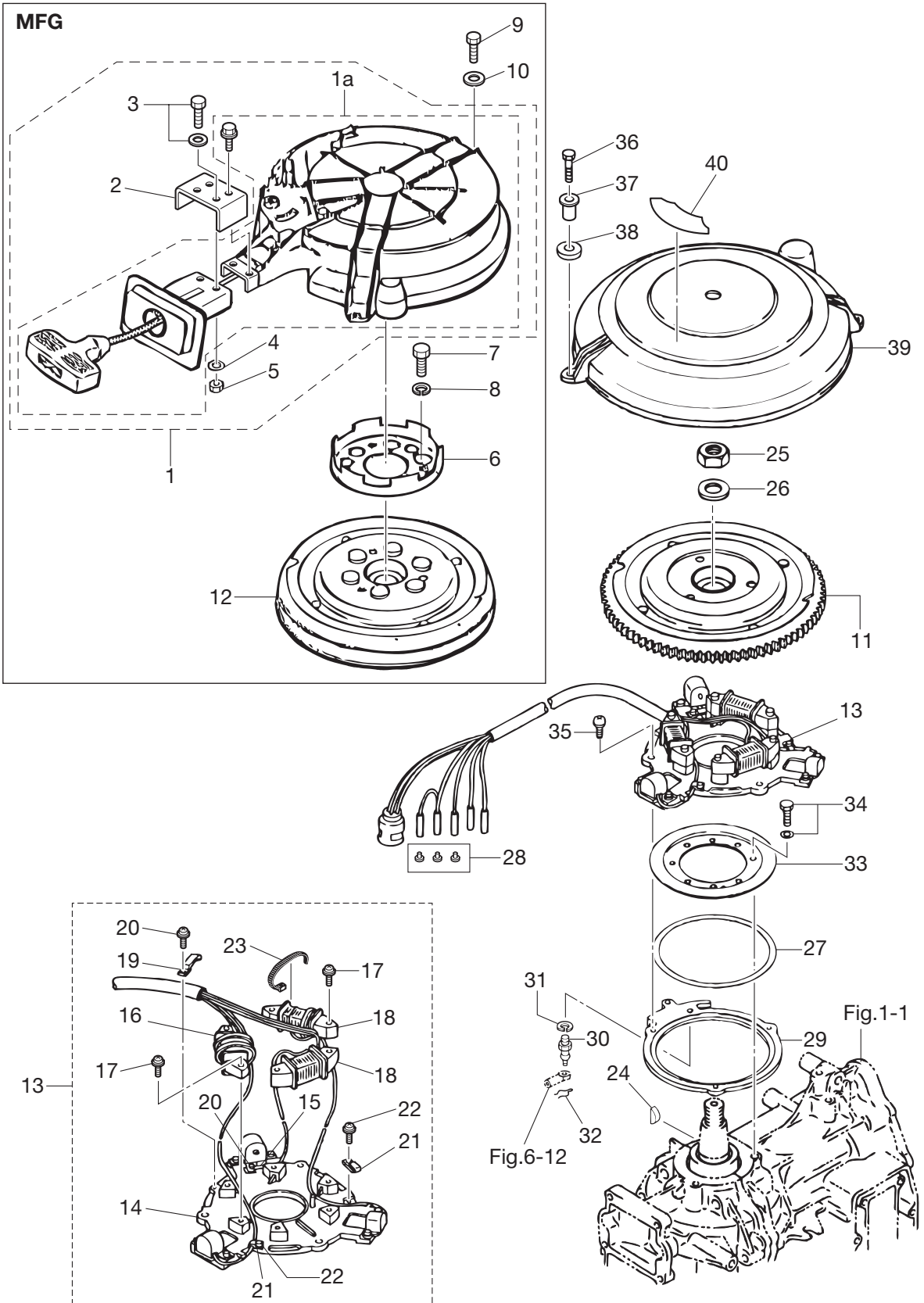
MAGNETO · RECOIL STARTER  
マグネト・リコイルスタータ



Ref.No. 見出番号	Part No. 部品番号	Description 部 品 名	Q'ty/個数		Remarks 備 考
			M60C	M70C	
7-1	3F5-05090-1	RECOIL STARTER ASSY リコイルスタータアツ		1	for MFG with Bracket
7-1a	3C8-05090-2	* RECOIL STARTER ASSY * リコイルスタータアツ		1	for MFG
7-2	3F5-05119-0	* BRACKET * ブラケット スタータローフガイド		1	for MFG
7-3	910103-6616	* BOLT * ホルト		2	for MFG
7-4	940103-0600	* WASHER * ワッシャ		2	for MFG
7-5	930103-0600	* NUT * ナット		2	for MFG
7-6	3C8-05901-1	STARTER PULLEY スタータプーリ		1	for MFG
7-7	9101F4-0818	BOLT ホルト		3	for MFG
7-8	940103-0800	WASHER ワッシャ		3	for MFG
7-9	9101F4-0625	BOLT ホルト		3	for MFG
7-10	940103-0600	WASHER ワッシャ		3	for MFG
7-11	3N4-06101-0	FLYWHEEL W/RING GEAR フライホイール W/リングギヤ	1	1	F4T407-71 for EF/EP Type
7-12	3N5-06189-0	FLYWHEEL W/RING フライホイール W/リング		1	F4T407-72 for MFG
7-13	3N4-06103-1	COIL PLATE ASSY W/ALTERNATOR コイルプレートアツ W/オルタネータ	1	1	
7-14	3N4-06130-0	* PULSAR COIL & PLATE ASSY * ハルサコイル&プレートアツ	1	1	
7-15	3B7-06131-0	* PULSAR HOLDER * ハルサホルダ	1	1	
7-16	3N4-06120-0	* EXCITER COIL * エキサイタコイル	1	1	
7-17	921521-6630	* SCREW * スクリュ	6	6	
7-18	3N4-06123-0	* ALTERNATOR ASSY * オルタネータアツ	2	2	
7-19	3B7-06135-0	* HOLDER * ホルダ マグネトコート	1	1	
7-20	921521-0406	* SCREW * スクリュ	2	2	
7-21	3B7-06132-0	* CLAMP * クランプ ハルサ	2	2	
7-22	921521-6406	* SCREW * スクリュ	2	2	
7-23	3B7-06133-0	* BAND * ハンドリットワイヤ	3	3	
7-24	334-00131-0	KEY キー マグネト	1	1	Magneto
7-25	353-00132-0	NUT 18-P1.5 ナット 18-P1.5	1	1	
7-26	353-00133-0	WASHER 19-34-3 ワッシャ 19-34-3	1	1	
7-27	1 3C8-63745-0	SHIM 110-122-0.15 シム 110-122-0.15	A	A	
7-27	2 3C8-63746-0	SHIM 110-122-0.2 シム 110-122-0.2	A	A	

Fig. 7

MAGNETO · RECOIL STARTER  
マグネト・リコイルスタータ





Ref.No. 見出番号	Part No. 部品番号	Description 部 品 名	Q'ty/個数		Remarks 備 考
			M60C	M70C	
7-27	3 3C8-63747-0	SHIM 110-122-0.25 シム 110-122-0.25	A	A	
7-28	3A3-76037-0	CABLE TERMINAL PLUG ケーブルターミナルプラグ		3	for MFG
7-29	3F3-63723-0	SETTING RING セッティングリング	1	1	
7-30	3B7-05244-0	BALL JOINT ボールジョイント C	1	1	
7-31	941303-0600	SPRING WASHER スプリングワッシャー	1	1	
7-32	951703-0500	SNAP RETAINER d=5 スナップリテーナ d=5	1	1	
7-33	346-63722-2	GUIDE PLATE ガイドプレート	1	1	
7-34	910121-6616	BOLT ボルト	3	3	
7-35	921503-6510	SCREW スクリュー	3	3	
7-36	910103-0620	BOLT ボルト	3	3	for EF/EP Type
7-37	3GF-06304-0	COLLAR 9.1-16-10.8 カラー 9.1-16-10.8	3	3	for EF/EP Type
7-38	3B7-06305-0	RUBBER MOUNT 9-16-4.3 ラバーマウント 9-16-4.3	3	3	for EF/EP Type
7-39	3F3-06301-0	RING GEAR COVER リングギヤカバー	1	1	for EF/EP Type
7-40	3C7-72182-2	CAUTION DECAL (C) コーションデカール (CE-C)	1	1	for EF/EP Type

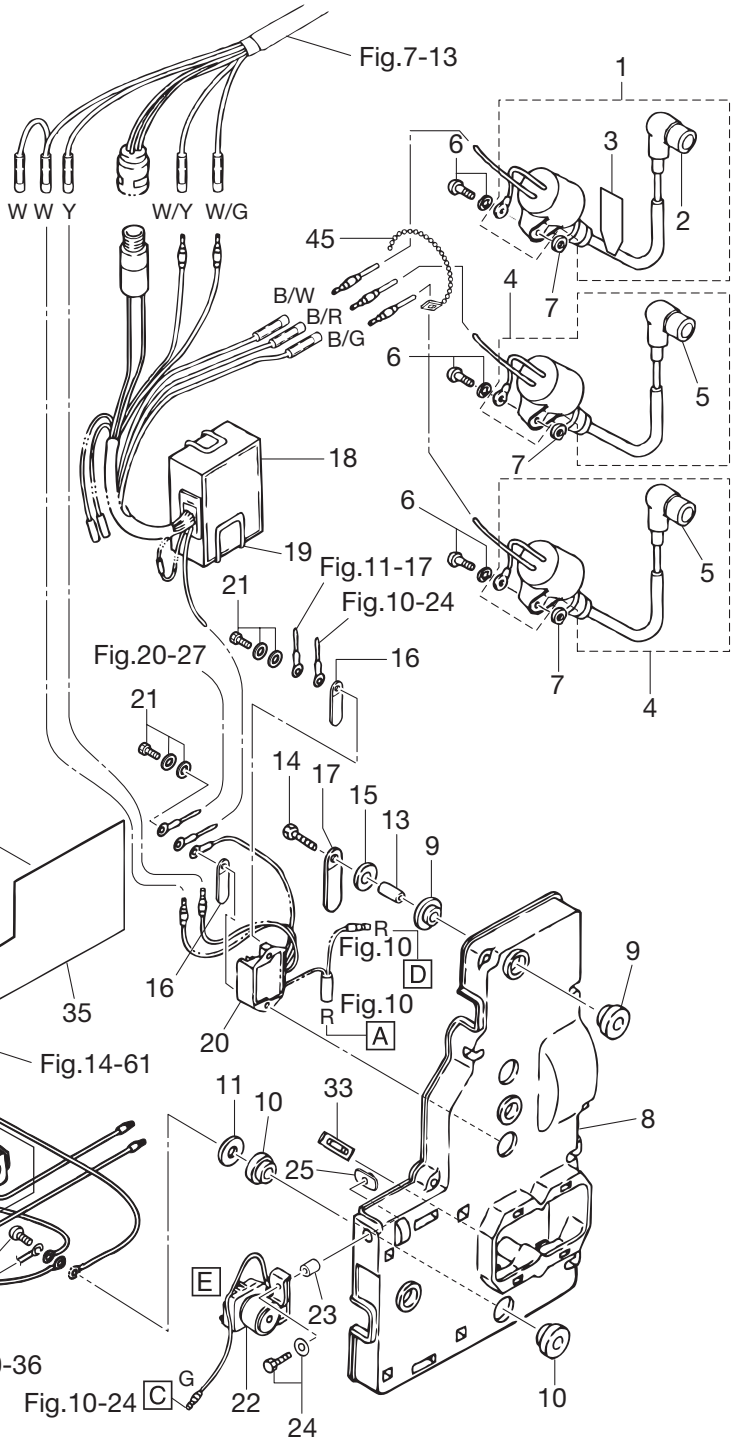
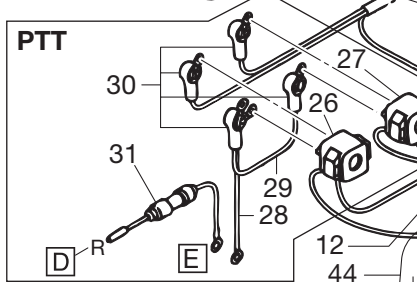
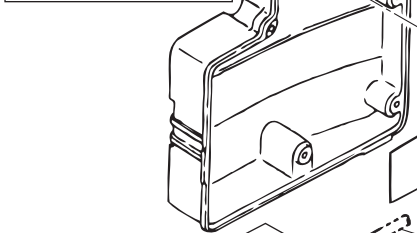
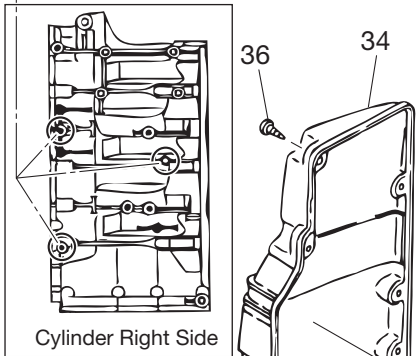
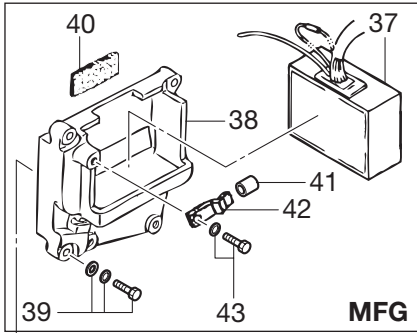
Fig. 8

ELECTRIC PARTS (C.D. UNIT)  
 エレクトリックパーツ (C.D. ユニット)

コード色 Cord Colors

B :黒	Black
Br :茶	Brown
G :緑	Green
L :青	Blue
Lg :ライトグリーン	Light green
P :ピンク	Pink
R :赤	Red
Sb :空	Sky blue
W :白	White
Y :黄	Yellow

(注) 斜線 (/) はストライプコード色  
 (Note) Slash (/) shows stripe color of cord.



Ref.No. 見出番号	Part No. 部品番号	Description 部品名	Q'ty/個数		Remarks 備考
			M60C	M70C	
8-1	3C8-06048-0	IGNITION COIL ASSY W/LABEL イグニッションコイルアッシー W/ラベル	1	1	F6T530 #1
8-2	346-06999-0	* PLUG CAP W/RESISTANCE * プラグキャップ W/レジスタンス	1	1	
8-3	3C8-72181-0	* CAUTION DECAL (B) * コーシヨンデカール (B)	1	1	
8-4	3C7-06040-0	IGNITION COIL W/R-CAP イグニッションコイル W/R-キャップ	2	2	F6T530 #2 & #3
8-5	346-06999-0	* PLUG CAP W/RESISTANCE * プラグキャップ W/レジスタンス	1	1	
8-6	910103-5620	BOLT ボルト	3	3	
8-7	151-33159-0	GASKET 6.2-11-1 ガスケット 6.2-11-1	3	3	
8-8	3F3-06901-1	BRACKET ブラケット エレクトリック	1	1	for EF/EP Type
8-9	3F3-06920-0	RUBBER MOUNT 8.5-12-2 ラバーマウント 8.5-12-2	6	6	
8-10	345-67113-0	MOUNT 12-18-2.5 マウント 12-18-2.5	2	2	
8-11	346-67115-0	WASHER 6.5-21-1 ワッシャ 6.5-21-1	1	1	
8-12	910103-0616	BOLT ボルト	1	1	
8-13	353-76079-0	COLLAR 6.2-9-9.3 カラー 6.2-9-9.3	3	3	
8-14	910103-0625	BOLT ボルト	3	3	
8-15	3C8-66308-0	WASHER 6-16-1.5 ワッシャ 6-16-1.5	3	3	
8-16	309-06972-0	CLAMP 6.5-47.5P クランプ 6.5-47.5P	2	2	
8-17	353-06972-0	CLAMP 7-80P クランプ 7-80P	1	1	
8-18	3N4-06160-1	CD UNIT CDユニット	1	1	F8T20573 for EF/EP Type
8-19	3B7-06165-0	CD UNIT BAND CDユニットバンド	1	1	
8-20	3B7-76065-5	RECTIFIER COMPLETE レクチファイヤコンプリート	1	1	for EF/EP Type
8-21	921503-7625	SCREW スクリュー	2	2	
8-22	346-76040-0	STARTER SOLENOID スタータソレノイド	1	1	for EF/EP Type
8-23	346-67114-1	SPACER 6.2-9-15.7 スペーサ 6.2-9-15.7	1	1	
8-24	910103-6630	BOLT ボルト	1	1	
8-25	3F3-76042-2	NUT ナット	1	1	
8-26	3C8-72580-0	PTT SOLENOID SWITCH (A) PTTソレノイドスイッチ (A)	1	1	UP for PTT Model
8-27	3C8-72581-0	PTT SOLENOID SWITCH (B) PTTソレノイドスイッチ (B)	1	1	DN for PTT Model
8-28	3C8-72583-1	SOLENOID SWITCH CORD (B) L=150 ソレノイドスイッチコード (B) L=150	2	2	for PTT Model
8-29	3C7-72582-0	SOLENOID SWITCH CORD (A) L=220 ソレノイドスイッチコード (A) L=220	2	2	for PTT Model

Fig. 8

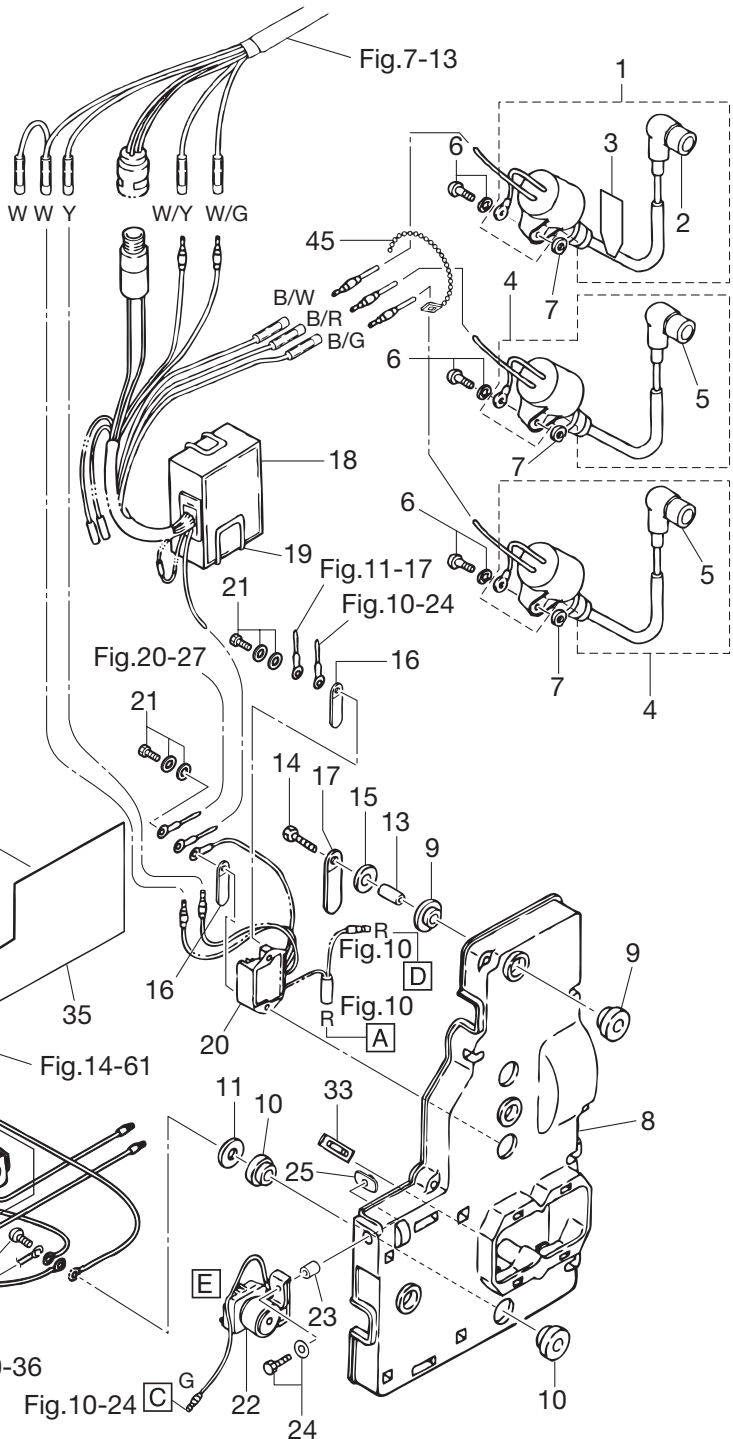
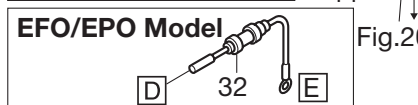
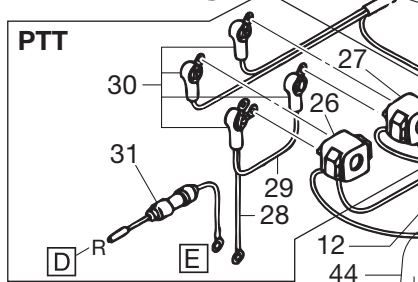
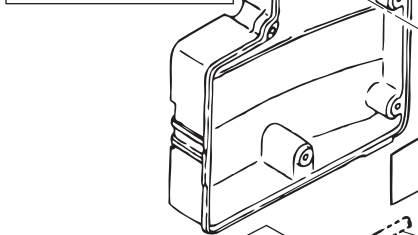
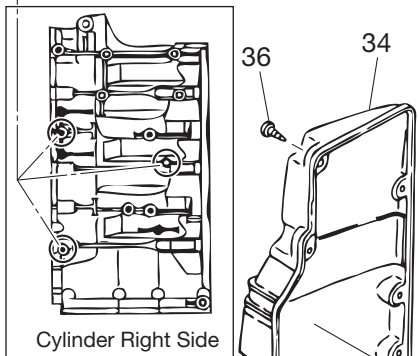
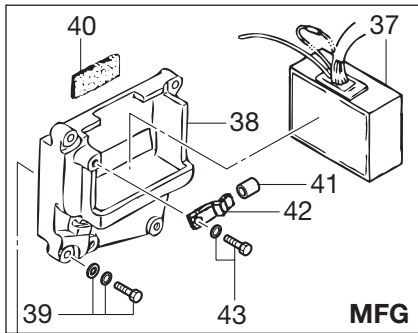
ELECTRIC PARTS (C.D. UNIT)  
 エレクトリックパーツ (C.D. ユニット)

コード色 Cord Colors

B :黒	Black
Br :茶	Brown
G :緑	Green
L :青	Blue
Lg :ライトグリーン	Light green
P :ピンク	Pink
R :赤	Red
Sb :空	Sky blue
W :白	White
Y :黄	Yellow

(注) 斜線(/)はストライプコード色

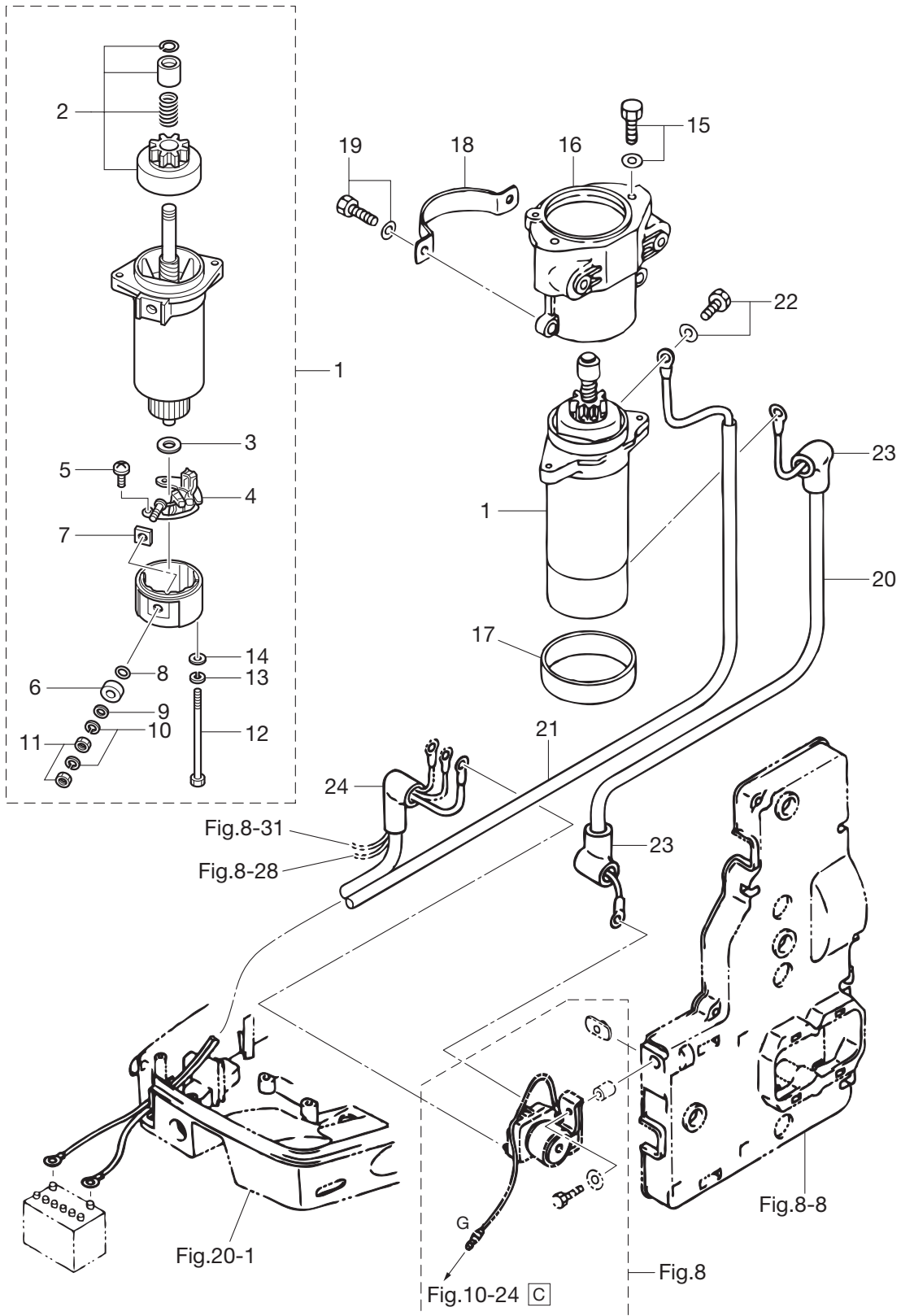
(Note) Slash (/) shows stripe color of cord.



Ref.No. 見出番号	Part No. 部品番号	Description 部品名	Q'ty/個数		Remarks 備考
			M60C	M70C	
8-30	3A3-76145-0	TERMINAL CAP ターミナルキャップスタータ	4	4	for PTT Model
8-31	3C7-76062-1	FUSE WIRE ASSY L=450 ヒューズワイヤアッセン L=450	1	1	for PTT Model
8-32	353-76062-1	FUSE WIRE ASSY L=900 20A ヒューズワイヤアッセン L=900 20A	1	1	for EFO/EPO Model
8-33	353-76213-0	SPARE FUSE 20A スペアヒューズ 20A	1	1	for EF/EP Type
8-34	3F3-06902-1	COVER カバー エレクトリックフック	1	1	for EF/EP Type
8-35	3F3-72028-1	WIRING DIAGRAM DECAL ワイヤリングダイアグラムデカル	1	1	
8-36	3F3-02423-0	TAPPING SCREW 5-30 タッピングスクリュ 5-30	8	8	
8-37	3N4-06160-1	CD UNIT CDユニット		1	F8T20573 for MFG
8-38	3F5B05205-0	BRACKET ブラケット スタータロック		1	for MFG
8-39	910103-7630	BOLT ボルト		3	for MFG
8-40	3F5-67216-0	DAMPER ダンパ		5	for MFG
8-41	353-72544-1	FUEL COCK ROD HOSE フュエルコックロッドホース		1	for MFG
8-42	3C8-66116-0	SHIFT LEVER STOPPER シフトレバーストップパ		1	for MFG
8-43	910103-5612	BOLT ボルト		1	for MFG
8-44	3N4-76142-1	GROUND CABLE L=270 グラウンドケーブル L=270	1	1	Electric Bracket -Bottom Cowl
8-45	336-76091-0	LEAD WIRE BAND 100 リードワイヤバンド 100	1	1	

Fig. 9

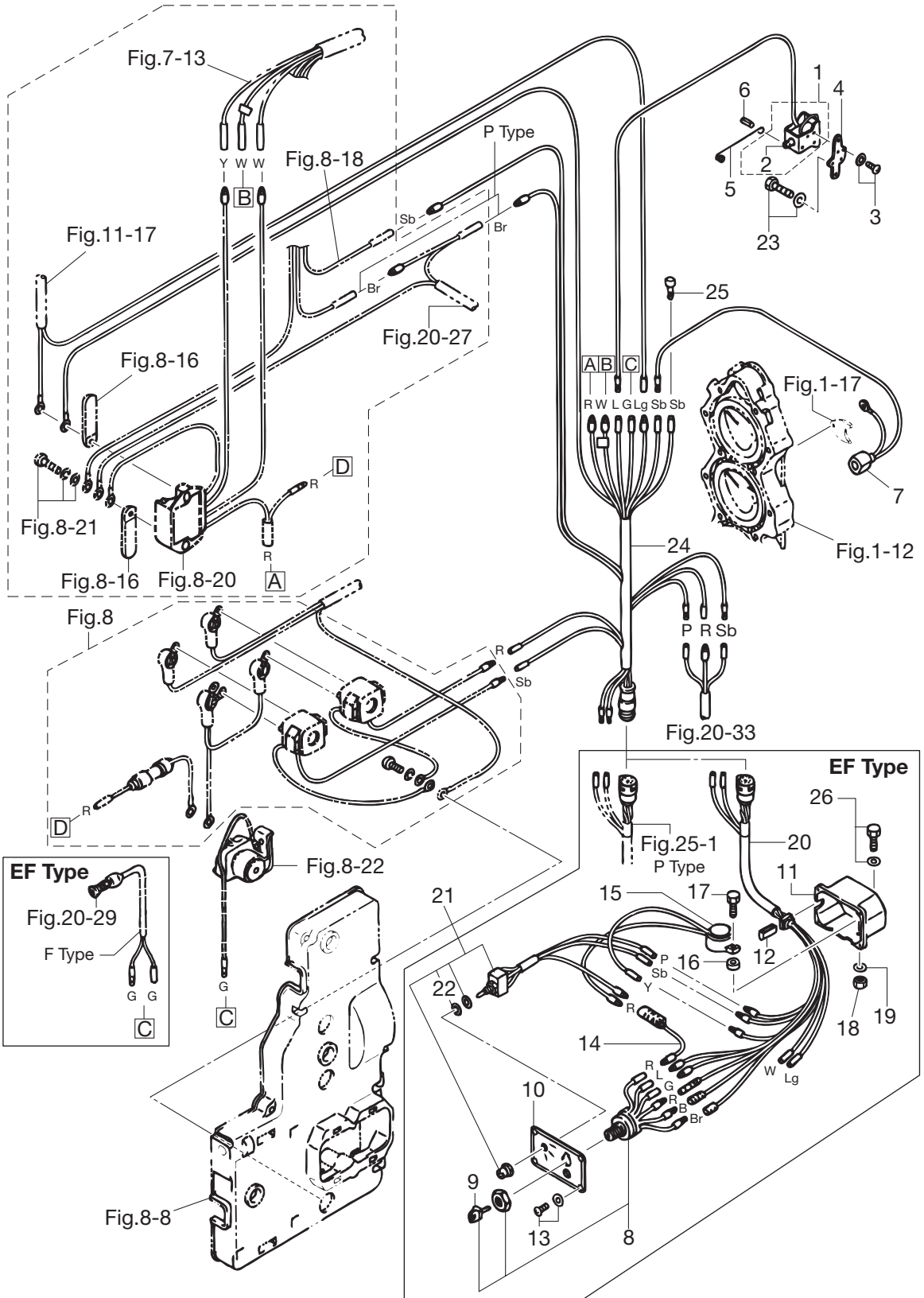
ELECTRIC PARTS (STARTER MOTOR) EF/EP TYPE  
エレクトリックパーツ (スタータモータ) EF/EP タイプ



Ref.No. 見出番号	Part No. 部品番号	Description 部 品 名	Q'ty/個数		Remarks 備 考
			M60C	M70C	
9-1	3C8-76010-1	STARTER MOTOR ASSY スタータモータアッソ	1	1	
9-2	3C8-76015-0	* PINION ASSY * ピニオンアッソ	1	1	
9-3	3C8-75015-0	* WASHER * ワッソヤ	1	1	
9-4	3C8-75014-0	* BRUSH HOLDER ASSY * ブラシホルダアッソ	1	1	
9-5	921521-6408	* SCREW * スクリユ	2	2	
9-6	3C8-75016-0	* BUSHING * ブッソソグ 1	1	1	
9-7	3C8-75017-0	* BUSHING * ブッソソグ 2	1	1	
9-8	3C8-75018-0	* O-RING * オリソグ	1	1	
9-9	940103-0600	* WASHER * ワッソヤ	1	1	
9-10	941303-0600	* SPRING WASHER * スプリソグワッソヤ	2	2	
9-11	930203-0600	* NUT * ナツト	2	2	
9-12	3C8-75019-0	* BOLT * ホルト	2	2	
9-13	941321-0500	* SPRING WASHER * スプリソグワッソヤ	2	2	
9-14	940221-0500	* WASHER * ワッソヤ	2	2	
9-15	910103-6825	BOLT ホルト	2	2	
9-16	3F3B05101-1	BRACKET ブラケツト スタータモータ	1	1	
9-17	3C8-76007-0	DAMPER ダンパ スタータモータ	1	1	
9-18	3F3-76009-0	STARTER MOTOR BAND スタータモータバンド	1	1	
9-19	910103-6830	BOLT ホルト	4	4	
9-20	334-76141-1	STARTER CABLE L=150 スタータケーブル L=150	1	1	
9-21	3B7-76120-2	BATTERY CABLE L=3000 バッテリーケーブル L=3000	1	1	
9-22	910103-6612	BOLT ホルト	1	1	
9-23	3A3-76145-0	TERMINAL CAP ターミナルキャツプ スタータ	2	2	
9-24	3B7-76145-0	TERMINAL CAP ターミナルキャツプ	1	1	

Fig. 10

ELECTRIC PARTS (DIAGRAM) EF/EP TYPE  
エレクトリックパーツ (ダイアグラム) EF/EP タイプ

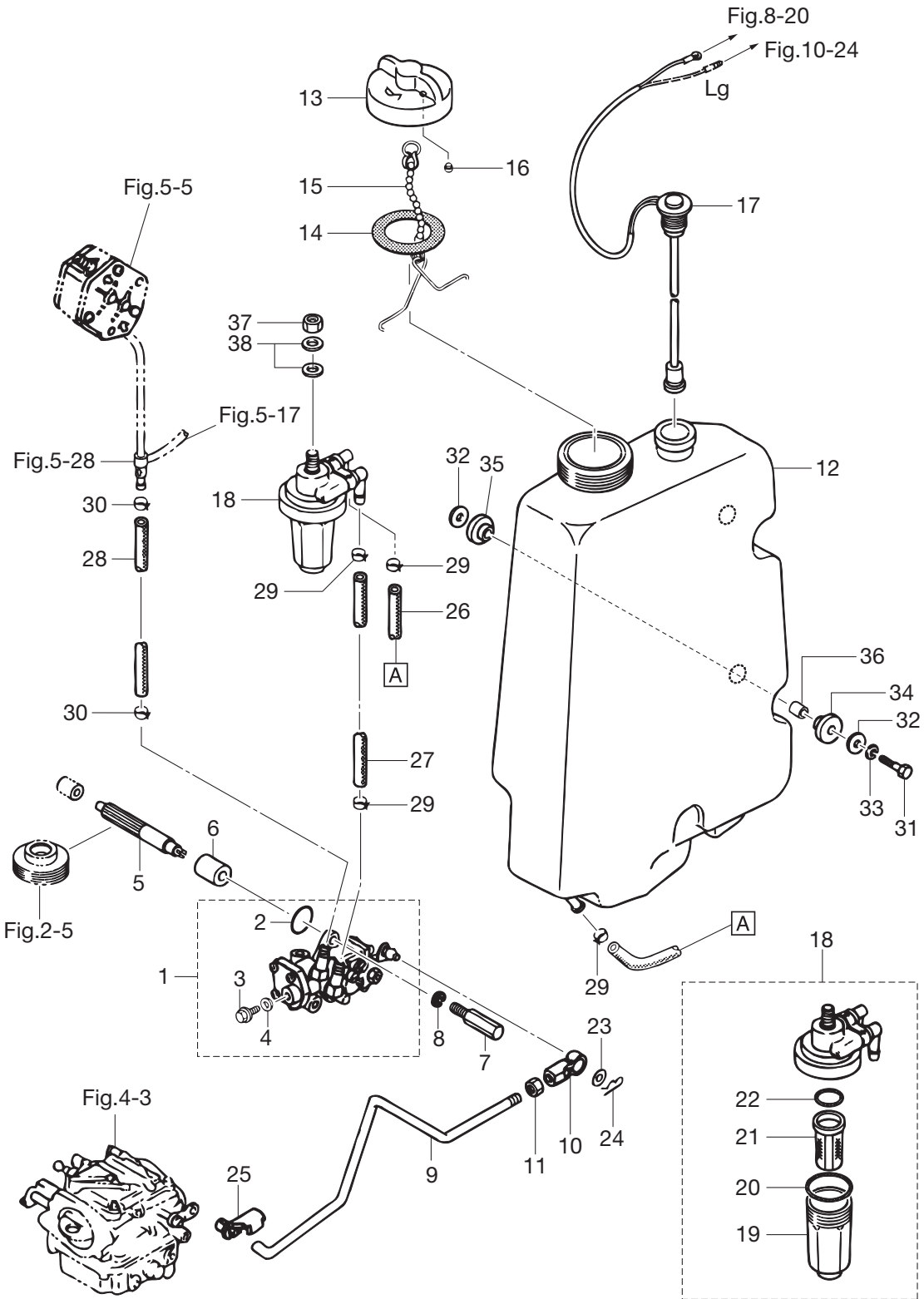




Ref.No. 見出番号	Part No. 部品番号	Description 部品名	Q'ty/個数		Remarks 備考
			M60C	M70C	
10-1	361-76050-0	CHOKE SOLENOID チョークソレノイド	1	1	
10-2	361-76073-0	* PLUNGER * プランジャ チョークソレノイド	1	1	
10-3	921503-6406	SCREW スクリュー	3	3	
10-4	3C8-76055-0	CHOKE SOLENOID BRACKET チョークソレノイドブラケット	1	1	
10-5	3F3-76057-0	CHOKE SOLENOID HOOK チョークソレノイドフック	1	1	
10-6	951403-0312	SPRING PIN 3-12 スプリングピン 3-12	1	1	
10-7	3N4-76172-1	OVERHEAT SENSOR ASSY オーバヒートセンサアッソ	1	1	ALL
10-8	353-76020-3	MAIN SWITCH ASSY メインスイッチアッソ	1	1	for EF Type
10-9	1 3F3-76217-0	* MAIN SWITCH KEY No.301 * メインスイッチキー No.301	A	A	
10-9	2 3F3-76218-0	* MAIN SWITCH KEY No.302 * メインスイッチキー No.302	A	A	
10-9	3 3F3-76219-0	* MAIN SWITCH KEY No.303 * メインスイッチキー No.303	A	A	
10-10	1 3B7-76201-0	MAIN SWITCH PANEL メインスイッチパネル	1	1	for EFTO Model
10-10	2 3B7-76200-0	MAIN SWITCH PANEL メインスイッチパネル	1	1	for EFO Model
10-11	3B7Q76032-2	SWITCH BOX スイッチボックス	1	1	for EF Type
10-12	3B7-76035-0	COVER カバー	1	1	for EF Type
10-13	921503-5510	SCREW スクリュー	4	4	for EF Type
10-14	353-72546-0	ASSIST CORD (RED) L=200 アシストコード (レッド) L=200	1	1	for EFTO Model
10-15	3B7-76171-0	OVERHEAT BUZZER オーバヒートブザー B	1	1	for EF Type
10-16	3B7-06305-0	RUBBER MOUNT 9-16-4.3 ラバーマウント 9-16-4.3	1	1	for EF Type
10-17	910103-0525	BOLT ボルト	1	1	for EF Type
10-18	930103-0500	NUT ナット	1	1	for EF Type
10-19	941303-0500	SPRING WASHER スプリングワッシャ	1	1	for EF Type
10-20	3B7-76119-0	CORD ASSY L=2500 コードアッソ C L=2500	1	1	for EF Type
10-21	353-72570-1	PTT SWITCH ASSY PTTスイッチアッソ	1	1	for EFTO Model
10-22	152-01612-0	* GASKET 12.1-17-0.5 * ガasket 12.1-17-0.5	1	1	for EFTO Model
10-23	910103-6616	BOLT ボルト	2	2	Choke Solenoid Bracket
10-24	3F3-76110-1	CORD ASSY コードアッソ A	1	1	
10-25	3A3-76037-0	CABLE TERMINAL PLUG ケーブルターミナルプラグ	1	1	
10-26	910103-6625	BOLT ボルト	2	2	for EF Type

Fig. 11

OIL PUMP (AUTO MIXING) EF/EP TYPE  
オイルポンプ (オートミキシング) EF/EP タイプ



Ref.No. 見出番号	Part No. 部品番号	Description 部品名	Q'ty/個数		Remarks 備考
			M60C	M70C	
11-1	3F3-09000-1	OIL PUMP ASSY オイルポンプアッシー	1	1	
11-2	3B7-09002-0	* O-RING 1.6-19.2 * Oリング 1.6-19.2	1	1	
11-3	3B7-09004-0	* AIR VENT BOLT * エアベントボルト	1	1	
11-4	3B7-09006-0	* WASHER * ワッシャ	1	1	
11-5	3F3-09065-0	OIL PUMP DRIVEN GEAR オイルポンプドリブンギヤ	1	1	
11-6	3F3-09069-0	BUSHING 8-20-20.8 ブッシング 8-20-20.8	1	1	
11-7	3C8-09050-1	OIL PUMP BOLT オイルポンプボルト	2	2	
11-8	941303-0600	SPRING WASHER スプリングワッシャ	2	2	
11-9	3F3-09053-2	OIL PUMP ROD オイルポンプロッド	1	1	
11-10	3B7-05243-0	BALL JOINT CONNECTOR ボールジョイントコネクタ	1	1	
11-11	930103-0500	NUT ナット	1	1	
11-12	3F3-71010-1	OIL TANK オイルタンク	1	1	
11-13	3C8-71015-0	OIL FILLER CAP オイルフィラキャップ	1	1	
11-14	3C8-71016-0	GASKET 36-52-2 ガスケット 36-52-2	1	1	
11-15	3C8-71017-0	CAP HOOK キャップフック タンク	1	1	
11-16	3C8-71018-0	OIL TANK CAP CHECK VALVE オイルタンクキャップチェックバルブ	1	1	
11-17	3F3-71020-1	OIL LEVEL SENSOR オイルレベルセンサ	1	1	
11-18	3C7-71030-0	OIL FILTER ASSY オイルフィルタアッシー	1	1	
11-19	3B7-02237-0	* CUP * カップ	1	1	
11-20	3B7-02235-0	* O-RING * Oリング A	1	1	
11-21	3C7-71033-0	* FILTER * フィルタ	1	1	
11-22	3B7-02236-0	* O-RING * Oリング B	1	1	
11-23	3B7-05245-0	WASHER 5.3-12-0.8 ワッシャ 5.3-12-0.8	1	1	
11-24	951603-0500	SNAP PIN d=5 スナップピン d=5	1	1	
11-25	3B7-63733-0	ROD SNAP 5-2.5 ロッドスナップ 5-2.5	1	1	
11-26	99AA-6-0450	PIPE パイプ	1	1	Oil Tank-Oil Filter 99AA-6-1000
11-27	99AA-6-0150	PIPE パイプ	1	1	Oil Filter-Oil Pump 99AA-6-1000
11-28	99AA-4-1000	PIPE パイプ オイル	1	1	Oil Pump-Check Valve 99AA-4-1000
11-29	3AB-35143-0	CLIP $\phi$ 9.4 クリップ $\phi$ 9.4	4	4	

Fig. 11

OIL PUMP (AUTO MIXING) EF/EP TYPE  
オイルポンプ (オートミキシング) EF/EP タイプ

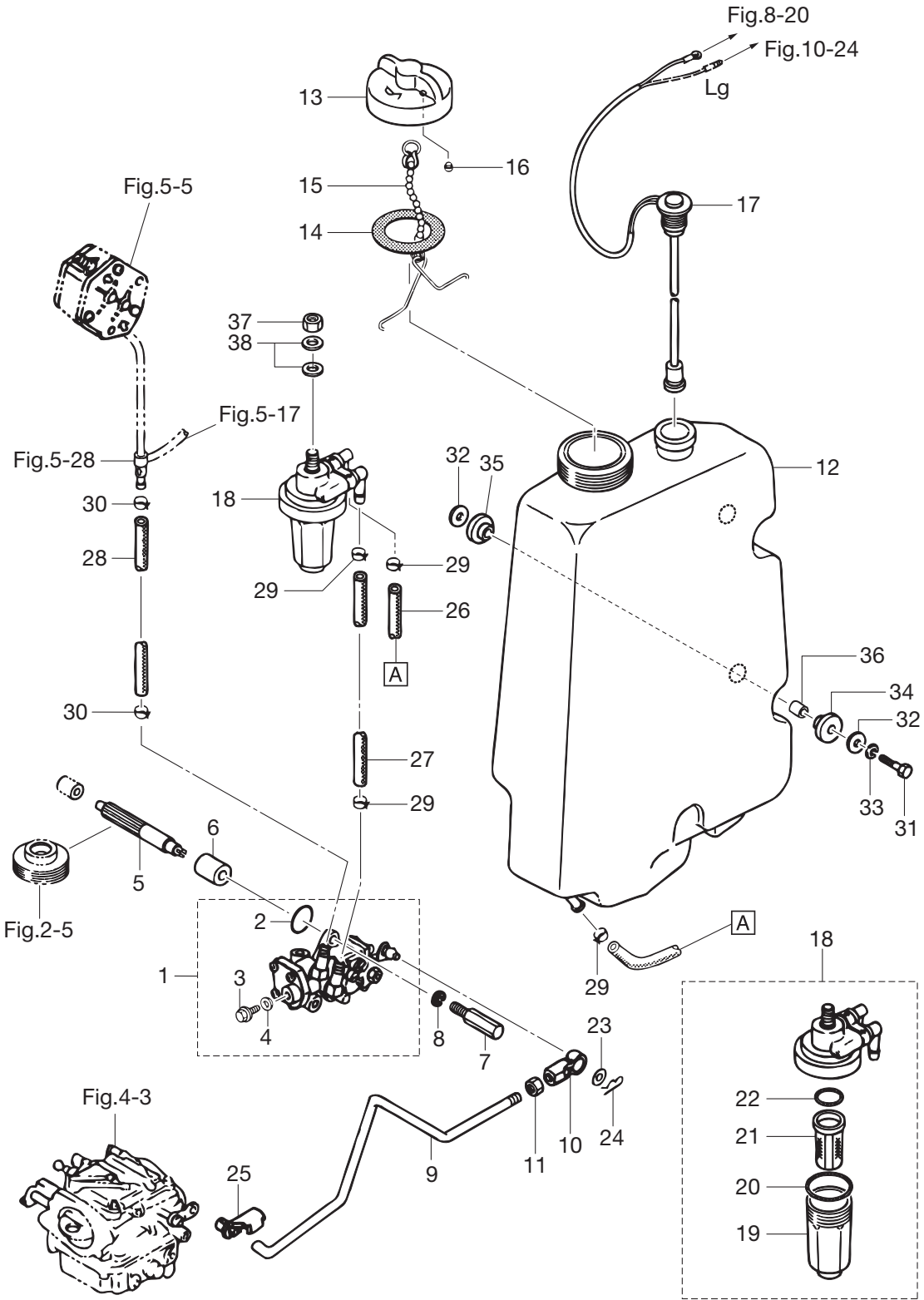
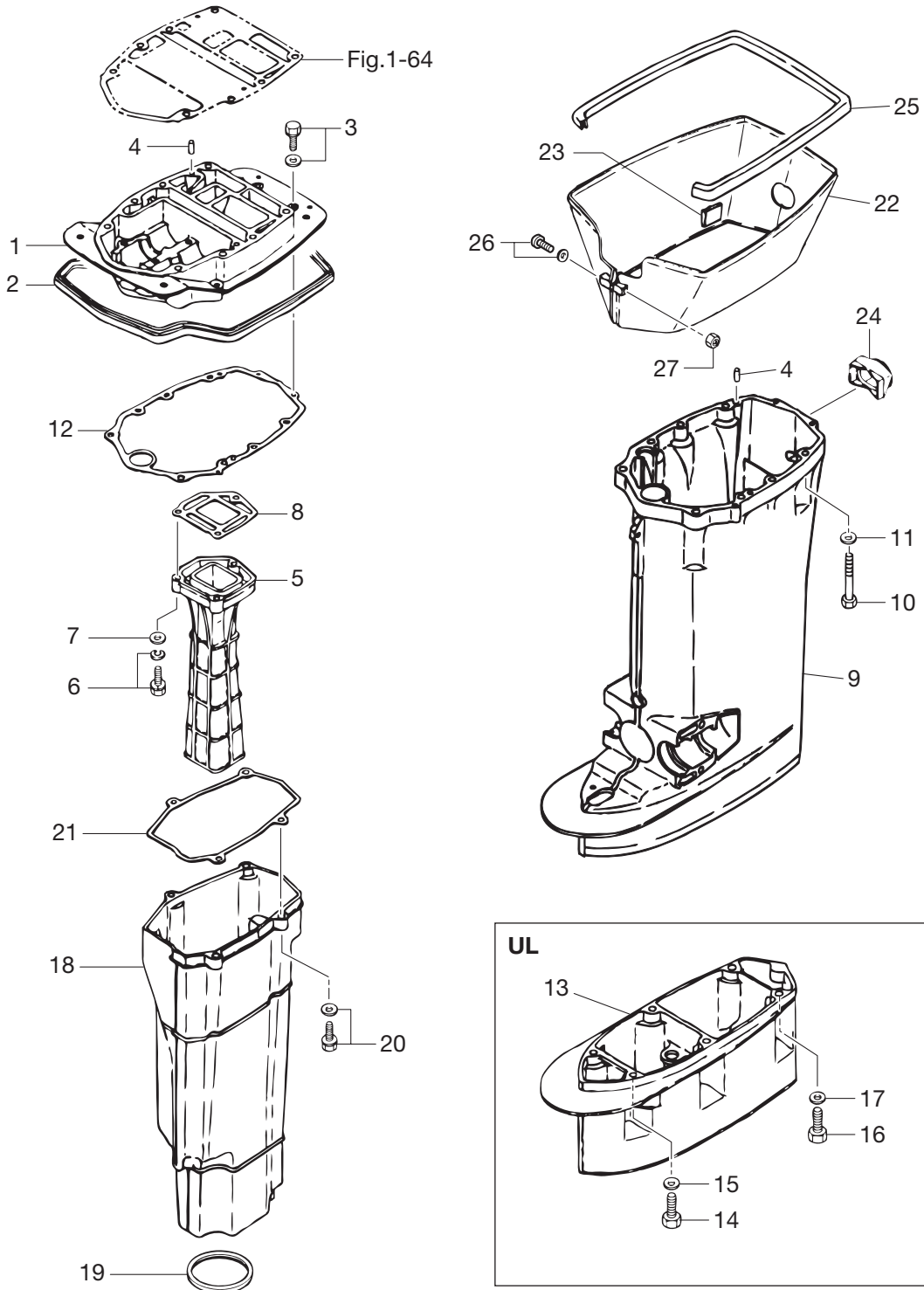




Fig. 12

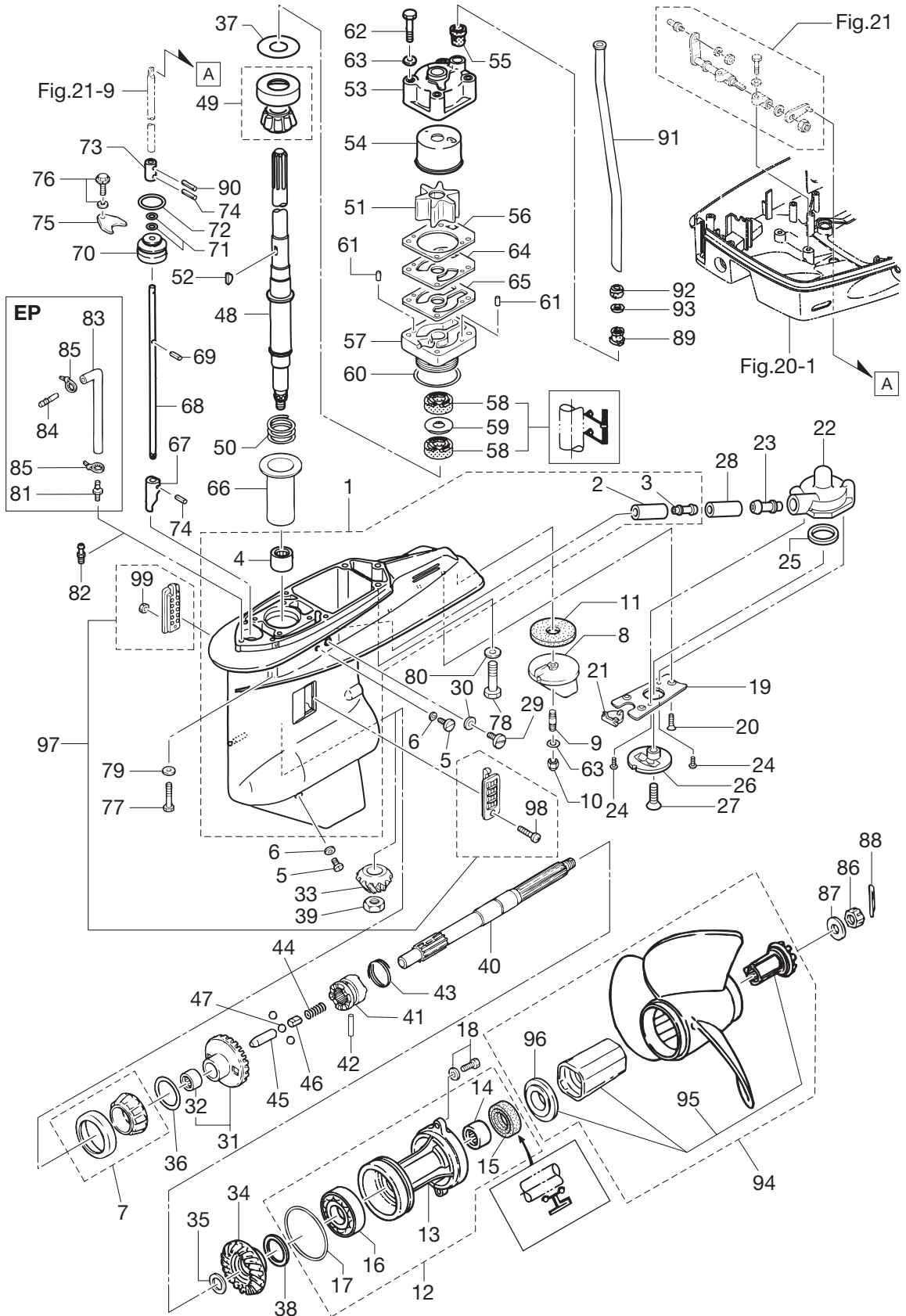
DRIVE SHAFT HOUSING  
ドライブシャフトハウジング



Ref.No. 見出番号	Part No. 部品番号	Description 部品名	Q'ty/個数		Remarks 備考
			M60C	M70C	
12-1	3F3Q01301-0	ENGINE BASEMENT エンジンベース	1	1	
12-2	3F3-67116-0	ENGINE BASEMENT SEAL エンジンベースシール	1	1	
12-3	910103-5630	BOLT ボルト	3	3	
12-4	345-01111-0	DOWEL PIN 6-12 ダウエルピン 6-12	4	4	
12-5	3F3-02311-0	EXHAUST PIPE エキゾーストパイプ	1	1	
12-6	910103-6835	BOLT ボルト	3	3	
12-7	940103-0800	WASHER ワッシャ	3	3	
12-8	3F3-02312-2	EXHAUST PIPE GASKET エキゾーストパイプガスケット	1	1	
12-9	3F3Q61192-0	DRIVE SHAFT HOUSING (L) ドライブシャフトハウジング (L)	1	1	
12-10	3A3-61017-3	BOLT 8-100 ボルト 8-100	8	8	
12-11	9402E3-0800	WASHER ワッシャ	8	8	
12-12	3F3-61012-2	DRIVE SHAFT HOUSING GASKET ドライブシャフトハウジングガスケット	1	1	
12-13	3B7Q61110-0	EXTENSION HOUSING エクステンションハウジング	1	1	for Transom "UL"
12-14	3T1-60001-1	BOLT 8-35 ボルト 8-35	4	4	for Transom "UL"
12-15	9402E3-0800	WASHER ワッシャ	4	4	for Transom "UL"
12-16	3B7-60001-5	BOLT 10-40 ボルト 10-40	2	2	for Transom "UL"
12-17	9401E3-1000	WASHER ワッシャ	2	2	for Transom "UL"
12-18	3F3-61180-0	EXHAUST HOUSING エキゾーストハウジング	1	1	
12-19	3F3-61182-0	GROMMET グロメット エキゾーストハウジング	1	1	
12-20	910103-5835	BOLT ボルト	4	4	
12-21	3F3-61181-2	EXHAUST HOUSING GASKET エキゾーストハウジングガスケット	1	1	
12-22	3F3Q61210-0	APRON エプロン	1	1	
12-23	3C7-61216-0	PAD パッド スプラッシュパン	2	2	
12-24	3F3-61212-0	GROMMET グロメット スプラッシュパン	1	1	
12-25	3F3-61213-0	SEAL シール ラバー スプラッシュパン	1	1	
12-26	9215E3-5545	SCREW スクリュー	1	1	
12-27	930403-0500	NYLON NUT 5-P0.8 ナイロンナット 5-P0.8	1	1	

Fig. 13

GEAR CASE  
ギヤケース

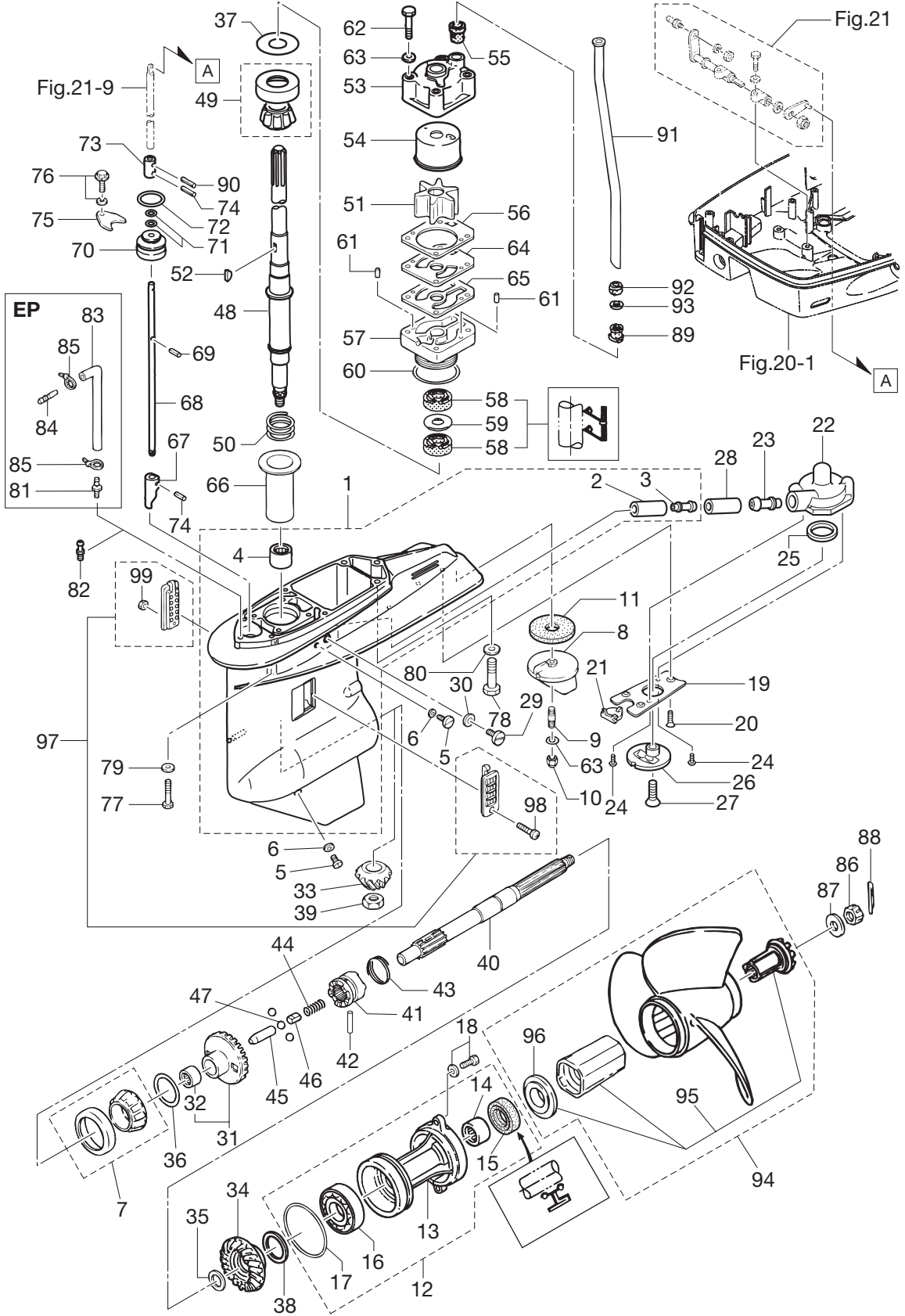




Ref.No. 見出番号	Part No. 部品番号	Description 部 品 名	Q'ty/個数		Remarks 備 考
			M60C	M70C	
13-1	3N4Q60000-0	GEAR CASE ASSY ギヤケースアッソ	1	1	
13-2	3N4-60092-0	* SUB-WATER INLET PIPE * サブウォーターインレットパイプ	1	1	
13-3	3N4-60017-0	* NIPPLE * ニップル	1	1	
13-4	3B7-60102-0	* ROLLER BEARING 25.4-33.3-31.8 * ローラベアリング 25.4-33.3-31.8	1	1	
13-5	332-60005-2	PLUG プラグ	2	2	
13-6	332-60006-0	GASKET 8.1-15-1 ガスケット 8.1-15-1	2	2	
13-7	3C7-60215-0	TAPERED ROLLER BEARING 30209 テーパローラベアリング 30209	1	1	
13-8	3B7-60217-1	TRIM TAB トリムタブ	1	1	
13-9	915303-0825	STUD スタット	1	1	
13-10	930403-0800	NYLON NUT 8-P1.25 ナイロンナット 8-P1.25	1	1	
13-11	3B7-60219-0	TRIM TAB GASKET トリムタブガスケット	1	1	
13-12	3B7Q87323-1	PROPELLER SHAFT HOUSING ASSY プロペラシャフトハウジングアッソ	1	1	
13-13	3B7Q60101-1	* PROPELLER SHAFT HOUSING * プロペラシャフトハウジング	1	1	
13-14	3B7-60211-0	* ROLLER BEARING 30-40-30 * ローラベアリング 30-40-30	1	1	
13-15	3B7-60111-0	* OIL SEAL 30-50-12 * オイルシール 30-50-12	1	1	
13-16	9601-0-6208	* BALL BEARING 6208 * ボールベアリング 6208	1	1	
13-17	3B7-60103-0	* O-RING 3.1-94.4 * オリング 3.1-94.4	1	1	
13-18	3C7-60108-2	PRE-COATED BOLT 8-30 プレコートボルト 8-30	2	2	
13-19	3N4-60012-0	GEAR CASE PLATE ギヤケースプレート	1	1	
13-20	9216E3-0614	SCREW スクリュー	3	3	
13-21	3B7-60013-0	GEAR CASE PLATE PLUG ギヤケースプレートプラグ	1	1	
13-22	3N4-60241-0	SUB-WATER INLET CASE サブウォーターインレットケース	1	1	
13-23	3N4-60017-0	NIPPLE ニップル	1	1	
13-24	9215E3-0510	SCREW スクリュー	2	2	
13-25	3N4-60243-0	WATER STRAINER GASKET 26-36-0.5 ウォーターストレーナガスケット 26-36-0.5	1	1	
13-26	369-60206-0	WATER STRAINER ウォーターストレーナサブ	1	1	
13-27	9218E3-0620	SCREW スクリュー	1	1	
13-28	98AB-90-040	HOSE ホース	1	1	98AB-901000
13-29	3B7-60015-1	PLUG プラグ ウォータ	1	1	

Fig. 13

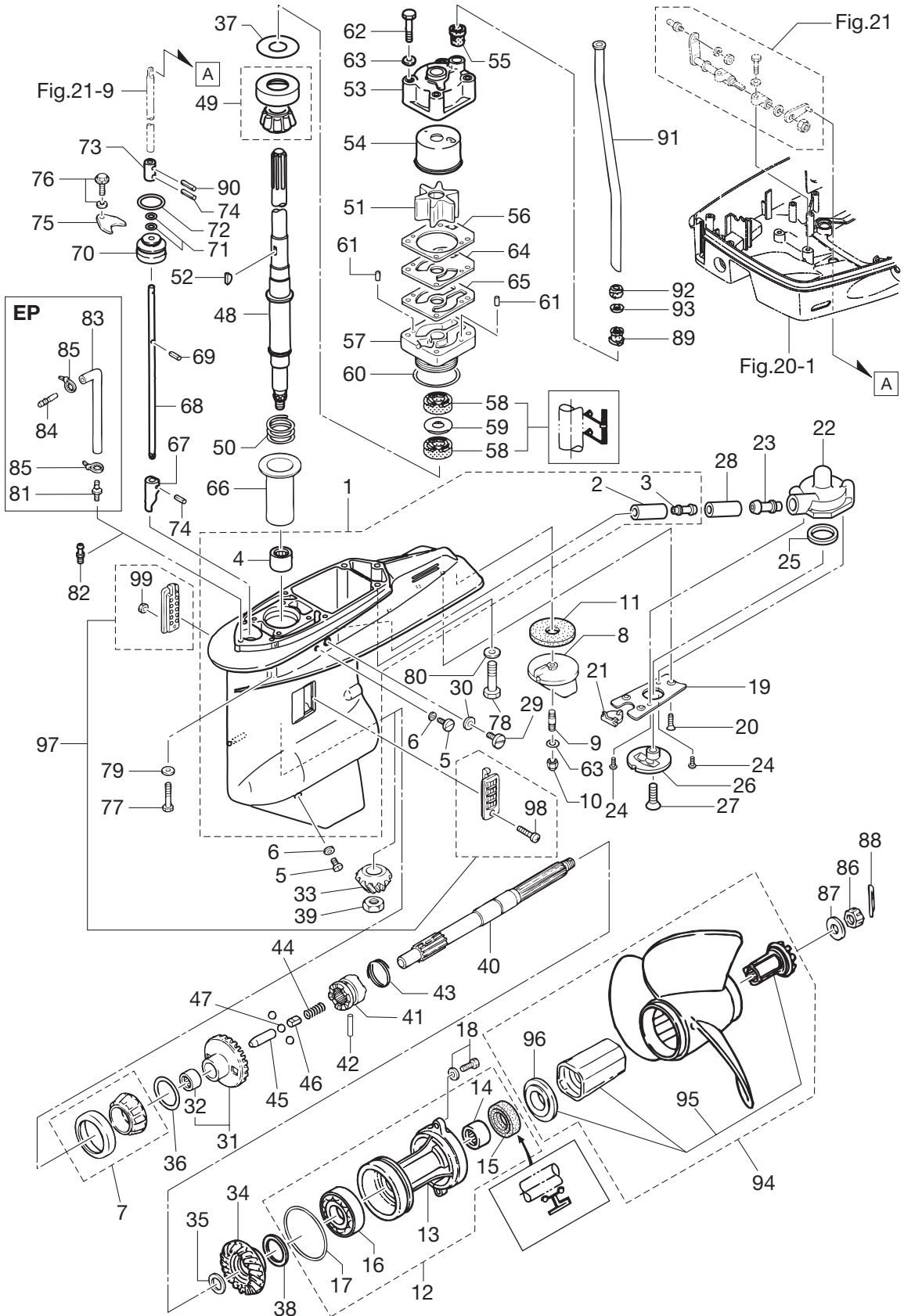
GEAR CASE  
ギヤケース



Ref.No. 見出番号	Part No. 部品番号	Description 部品名	Q'ty/個数		Remarks 備考
			M60C	M70C	
13-30	3B7-60016-1	GASKET 10.1-15-1 ガスケット 10.1-15-1	1	1	
13-31	3J5-64010-0	BEVEL GEAR ASSY (A) ベベルギヤアッシ (A)	1	1	
13-32	3B7-64011-0	* ROLLER BEARING 25-32-26 * ローラベアリング 25-32-26	1	1	
13-33	3J5-64020-0	BEVEL GEAR B ベベルギヤ B	1	1	
13-34	3Y7-64093-0	BEVEL GEAR C ベベルギヤ C	1	1	Line=4
13-35	1 3B7-64032-0	WASHER t=3.2 ワッシャ t=3.2	A	A	
13-35	2 3B7-64034-0	WASHER t=3.0 ワッシャ t=3.0	A	A	
13-35	3 3B7-64035-0	WASHER t=2.8 ワッシャ t=2.8	A	A	
13-36	1 3B7-64015-0	SHIM 47-57-0.15 シム 47-57-0.15	A	A	
13-36	2 3B7-64016-0	SHIM 47-57-0.1 シム 47-57-0.1	A	A	
13-37	1 353-64014-0	SHIM 52-60.5-0.3 シム 52-60.5-0.3	A	A	
13-37	2 353-64015-0	SHIM 52-60.5-0.15 シム 52-60.5-0.15	A	A	
13-37	3 353-64016-0	SHIM 52-60.5-0.1 シム 52-60.5-0.1	A	A	
13-38	1 3B7-64036-0	SHIM 42-50-0.15 シム 42-50-0.15	A	A	
13-38	2 3B7-64037-0	SHIM 42-50-0.1 シム 42-50-0.1	A	A	
13-39	3B7-64027-0	NUT ナット ベベルギヤ B	1	1	
13-40	3B7-64211-0	PROPELLER SHAFT プロペラシャフト	1	1	
13-41	3T1-64215-2	CLUTCH クラッチ	1	1	
13-42	3B7-64218-0	PIN ピン クラッチ	1	1	
13-43	3B7-64219-1	SNAP スナップ クラッチピン	1	1	
13-44	346-64221-0	SPRING スプリング クラッチ	1	1	
13-45	3T1-64223-0	PUSH ROD プッシュロッド クラッチ	1	1	
13-46	3T1-64222-0	SPRING RETAINER L=30.5 スプリングリテーナ クラッチ L=30.5	1	1	
13-47	3T1-64224-0	BALL スチールボール	3	3	
13-48	1 3J5-64302-1	DRIVE SHAFT (L) ドライブシャフト (L)	1	1	for Transom "L"
13-48	2 3J5-64303-1	DRIVE SHAFT (UL) ドライブシャフト (UL)	1	1	for Transom "UL"
13-49	3B7-60213-0	TAPERED ROLLER BEARING 32305 テーパローラベアリング 32305	1	1	
13-50	353-64327-0	DRIVE SHAFT SPRING ドライブシャフトスプリング	1	1	
13-51	3B7-65021-2	WATER PUMP IMPELLER ウォーターポンプインペラ	1	1	

Fig. 13

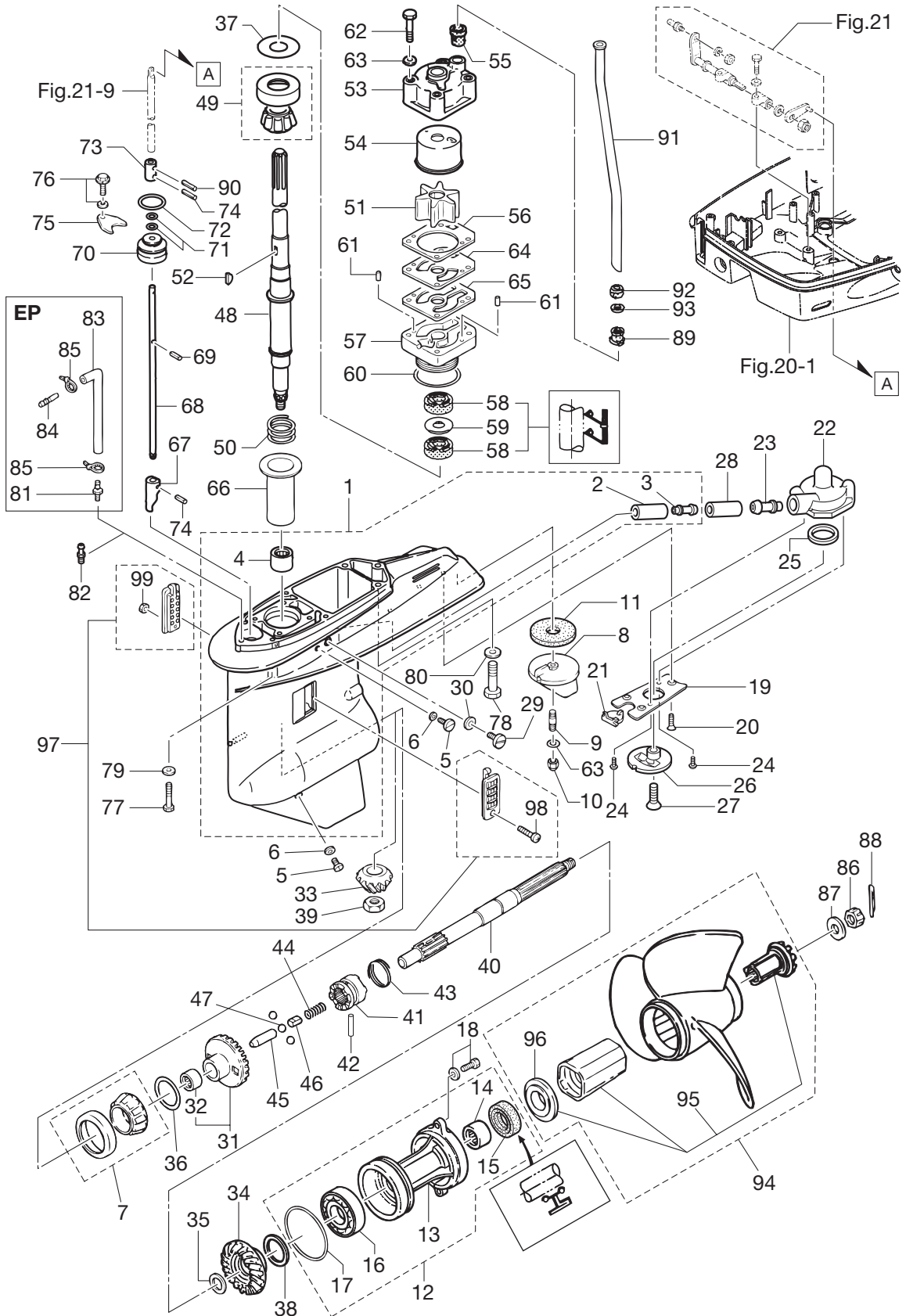
GEAR CASE  
ギヤケース



Ref.No. 見出番号	Part No. 部品番号	Description 部品名	Q'ty/個数		Remarks 備考
			M60C	M70C	
13-52	3B7-65022-0	KEY キー ホンプインペラ	1	1	
13-53	3B7-65016-0	PUMP CASE SUB-ASSY (UPPER) ホンプケースサブアッシ (アッパ)	1	1	
13-54	3B7-65238-0	PUMP CASE LINER ホンプケースライナ クロムメッキ	1	1	Chrome Plated
13-55	3B7-65014-0	WATER PIPE SEAL (LOWER) ウォーターパイプシール (ロワ)	1	1	
13-56	3B7-65018-0	PUMP CASE GASKET ホンプケースガスケット	1	1	
13-57	3J5-65017-1	PUMP CASE (LOWER) ホンプケース (ロワ)	1	1	
13-58	3C7-60223-1	OIL SEAL 22-42-7 オイルシール 22-42-7	2	2	
13-59	346-64084-0	SHIM 35-41.9-0.5 シム 35-41.9-0.5	1	1	
13-60	3B7-65015-0	O-RING 3.1-54.4 オリング 3.1-54.4	1	1	
13-61	334-65012-0	DOWEL PIN 4-10 ダウエルピン 4-10	2	2	
13-62	9161E3-0880	BOLT ボルト	4	4	
13-63	940103-0800	WASHER ワッシャ	5	5	Pump Case (Upper) Trim Tab
13-64	3F3-65239-1	WATER PUMP GUIDE PLATE ウォーターホンプガイドプレート クロムメッキ	1	1	Chrome Plated
13-65	3B7-65029-0	GUIDE PLATE GASKET ガイドプレートガスケット	1	1	
13-66	3B7-64328-0	DRIVE SHAFT SPRING GUIDE ドライブシャフトスプリングガイド	1	1	
13-67	3B7-66011-1	CLUTCH CAM クラッチカム	1	1	
13-68	1 3B7-66013-1	CAM ROD (L) カムロッド (L)	1	1	for Transom "L"
13-68	2 3B7-66014-1	CAM ROD (UL) カムロッド (UL)	1	1	for Transom "UL"
13-69	951403-3510	SPRING PIN 3.5-10 スプリングピン 3.5-10	1	1	
13-70	3B7-66031-1	CAM ROD BUSHING カムロッドブッシング	1	1	
13-71	345-66021-0	O-RING 1.9-6.8 オリング 1.9-6.8	2	2	
13-72	3B7-66023-0	O-RING 3.5-27.7 オリング 3.5-27.7	1	1	
13-73	353-66241-1	SHIFT ROD JOINT シフトロッドジョイント	1	1	
13-74	951403-3516	SPRING PIN 3.5-16 スプリングピン 3.5-16	2	2	Clutch Cam Shift Rod Joint
13-75	353-66024-0	STOPPER ストップドライブシャフトハウジング	1	1	
13-76	910103-6612	BOLT ボルト	1	1	
13-77	3T1-60001-1	BOLT 8-35 ボルト 8-35	4	4	
13-78	3B7-60001-5	BOLT 10-40 ボルト 10-40	2	2	
13-79	9402E3-0800	WASHER ワッシャ	4	4	

Fig. 13

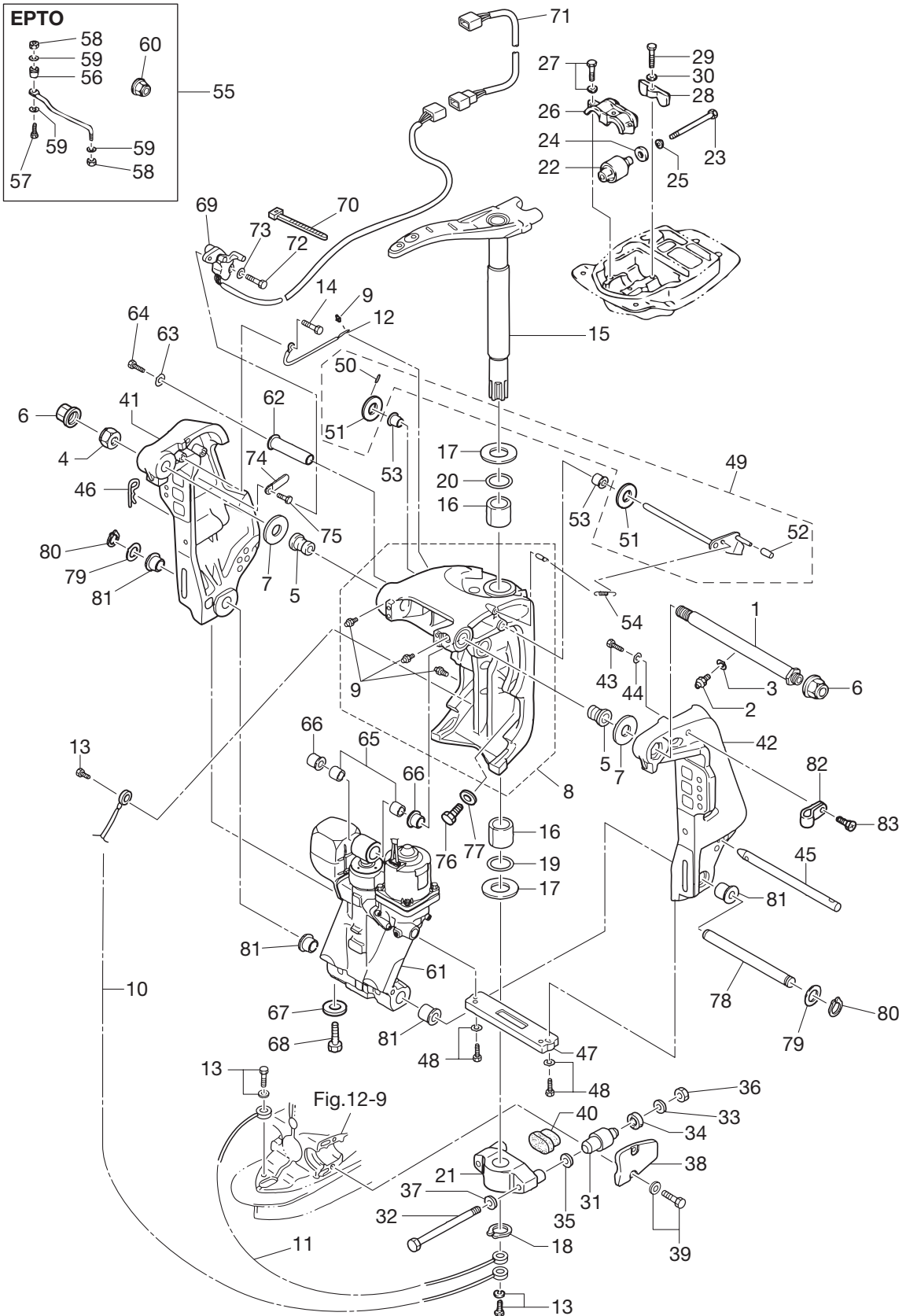
GEAR CASE  
ギヤケース



Ref.No. 見出番号	Part No. 部品番号	Description 部品名	Q'ty/個数		Remarks 備考
			M60C	M70C	
13-80	9402E3-1000	WASHER ワッシャ	2	2	
13-81	3C7-60017-0	NIPPLE 6-1/8 ニップル 6-1/8	1	1	for EP Type
13-82	3B7-60027-0	PLUG 6-1/8 プラグ 6-1/8	1	1	for EF Type, MFG
13-83	1 98AL-40-800	HOSE ホース	1	1	EP for Transom "L" 98AL-401000
13-83	2 98AL-40-920	HOSE ホース	1	1	EP for Transom "UL" 98AL-401000
13-84	3C7-60018-0	NIPPLE 6-6 ニップル 6-6	1	1	for EP Type
13-85	353-84398-0	BAND 100 バンドリットワイヤ 100	2	2	for EP Type
13-86	353-64121-0	PROPELLER NUT プロペラナット	1	1	
13-87	345-64124-0	WASHER 17-32-3 ワッシャ 17-32-3	1	1	
13-88	951503-0325	SPLIT PIN 3-25 スプリットピン 3-25	1	1	
13-89	346-65204-0	WATER PIPE AUXILIARY MOUNT ウォーターパイプオウキシリアリマウント	1	1	Water Pipe Locking Rubber
13-90	951403-3516	SPRING PIN 3.5-16 スプリングピン 3.5-16	1	1	
13-91	1 3F3-65110-0	WATER PIPE (L) ウォーターパイプ (L)	1	1	for Transom "L"
13-91	2 3F3-65120-0	WATER PIPE (UL) ウォーターパイプ (UL)	1	1	for Transom "UL"
13-92	345-65206-0	WATER PIPE SEAL (UPPER) ウォーターパイプシール (アッパー)	1	1	
13-93	345-65205-0	COLLAR 18-20-4.5 カラー 18-20-4.5	1	1	
13-94	1 3N4B64532-1	PROPELLER ASSY (15") プロペラアッシー (15")	1	1	STD 3 × 349 × 381
13-94	2 3N4B64523-1	PROPELLER ASSY (11") プロペラアッシー (11")	1	1	OPT 3 × 355 × 279
13-94	3 3N4B64527-1	PROPELLER ASSY (13") プロペラアッシー (13")	1	1	OPT 3 × 355 × 330
13-94	4 3N4B64534-1	PROPELLER ASSY (16") プロペラアッシー (16")	1	1	OPT 3 × 336 × 406
13-94	5 3N4B64536-1	PROPELLER ASSY (17") プロペラアッシー (17")	1	1	OPT 3 × 336 × 432
13-94	6 3N4B64541-1	PROPELLER ASSY (19") プロペラアッシー (19")	1	1	OPT 3 × 330 × 483
13-94	7 3N4B64545-1	PROPELLER ASSY (21") プロペラアッシー (21")	1	1	OPT 3 × 324 × 533
13-95	3Y9-64238-0	* PROPELLER HUB KIT * プロペラハブキット	1	1	
13-96	3E0-64235-0	** FORWARD THRUST WASHER ** フォワード スラストワッシャ	1	1	
13-97	3C7-60205-1	WATER STRAINER SET ウォーターストレーナセット	1	1	
13-98	921503-0445	* SCREW * スクリュー	1	1	
13-99	930403-0400	* NYLON NUT 4-P0.7 * ナイロンナット 4-P0.7	1	1	

Fig. 14

BRACKET (POWER TRIM & TILT)  
ブラケット (パワートリム&チルト)

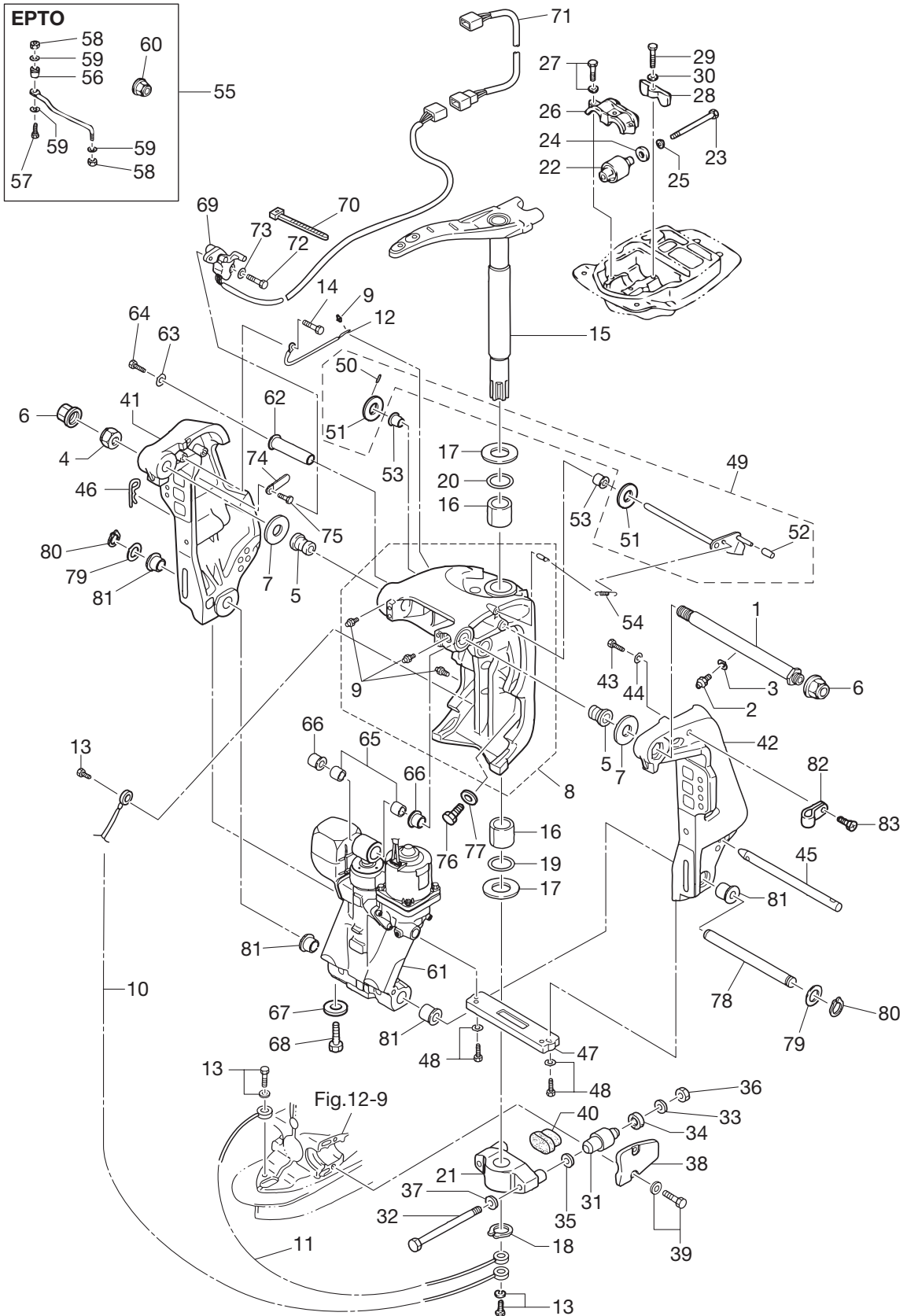




Ref.No. 見出番号	Part No. 部品番号	Description 部品名	Q'ty/個数		Remarks 備考
			M60C	M70C	
14-1	3E0-62191-1	SWIVEL BRACKET SHAFT ASSY スイベルブラケットシャフトアッソ (ステンコート)	1	1	
14-2	344-67177-1	GREASE FITTING グリスフィッティング	1	1	
14-3	940103-0600	WASHER ワッシャ	1	1	
14-4	346-62124-1	NYLON NUT 7/8 ナイロンナット 7/8	1	1	
14-5	3E0-62126-0	BUSHING 25.6-28.6-40 ブッシング 25.6-28.6-40	2	2	
14-6	346-62127-0	CAP NUT キャップナット ブラケットホルト	2	2	
14-7	3E0-62116-1	WASHER 25.7-50-1 ワッシャ 25.7-50-1	2	2	
14-8	3E0Q62313-3	SWIVEL BRACKET ASSY スイベルブラケットアッソ	1	1	
14-9	344-67177-1	* GREASE FITTING * グリスフィッティング	4	4	
14-10	3C8-62396-1	GROUND L=210 グラント (アースワイヤ) L=210	1	1	Mount Bracket -Swivel Bracket
14-11	3A3-62396-1	GROUND L=110 グラント (アースワイヤ) L=110	1	1	Mount Bracket -Drive Shaft Housing
14-12	398-62396-1	GROUND L=130 グラント (アースワイヤ) L=130	1	1	Swivel Bracket -Clamp Bracket
14-13	9101E3-5612	BOLT ホルト	3	3	
14-14	9101E3-5612	BOLT ホルト	1	1	
14-15	1 3B7Q62010-2	STEERING SHAFT ASSY ステアリングシャフトアッソ	1	1	for EPTO Model
14-15	2 3F3Q62010-1	STEERING SHAFT ASSY ステアリングシャフトアッソ	1	1	for EFTO/MFG Model
14-16	3B7-62417-0	BUSHING 32-40-45 ブッシング 32-40-45	2	2	
14-17	3B7-62423-1	THRUST PLATE (UPPER) スラストプレート (アッパ)	2	2	
14-18	945103-3200	C-RING Cリング	1	1	
14-19	3B7-62415-0	O-RING 4.5-32 Oリング 4.5-32	1	1	
14-20	3B7-62414-0	SEAL RING シールリング ステアリングシャフト	1	1	
14-21	3F3Q61411-2	MOUNT BRACKET マウントブラケット	1	1	
14-22	3B7-61301-0	RUBBER MOUNT (UPPER) ラバマウント (アッパ)	2	2	
14-23	3B7-61307-2	BOLT ホルト	2	2	
14-24	3C7-61338-0	DAMPER 21-36-5 ダンパ 21-36-5	2	2	
14-25	3B7-61335-0	WASHER 11.5-32.3 ワッシャ 11.5-32.3	2	2	
14-26	3B7-61341-1	MOUNT HOLDING PLATE (UPPER) マウントホルディングプレート (アッパ)	1	1	Rubber Mount Cap
14-27	9101E3-5835	BOLT ホルト	3	3	
14-28	3B7-61339-0	DAMPER (UPPER) ダンパ (アッパ)	1	1	

Fig. 14

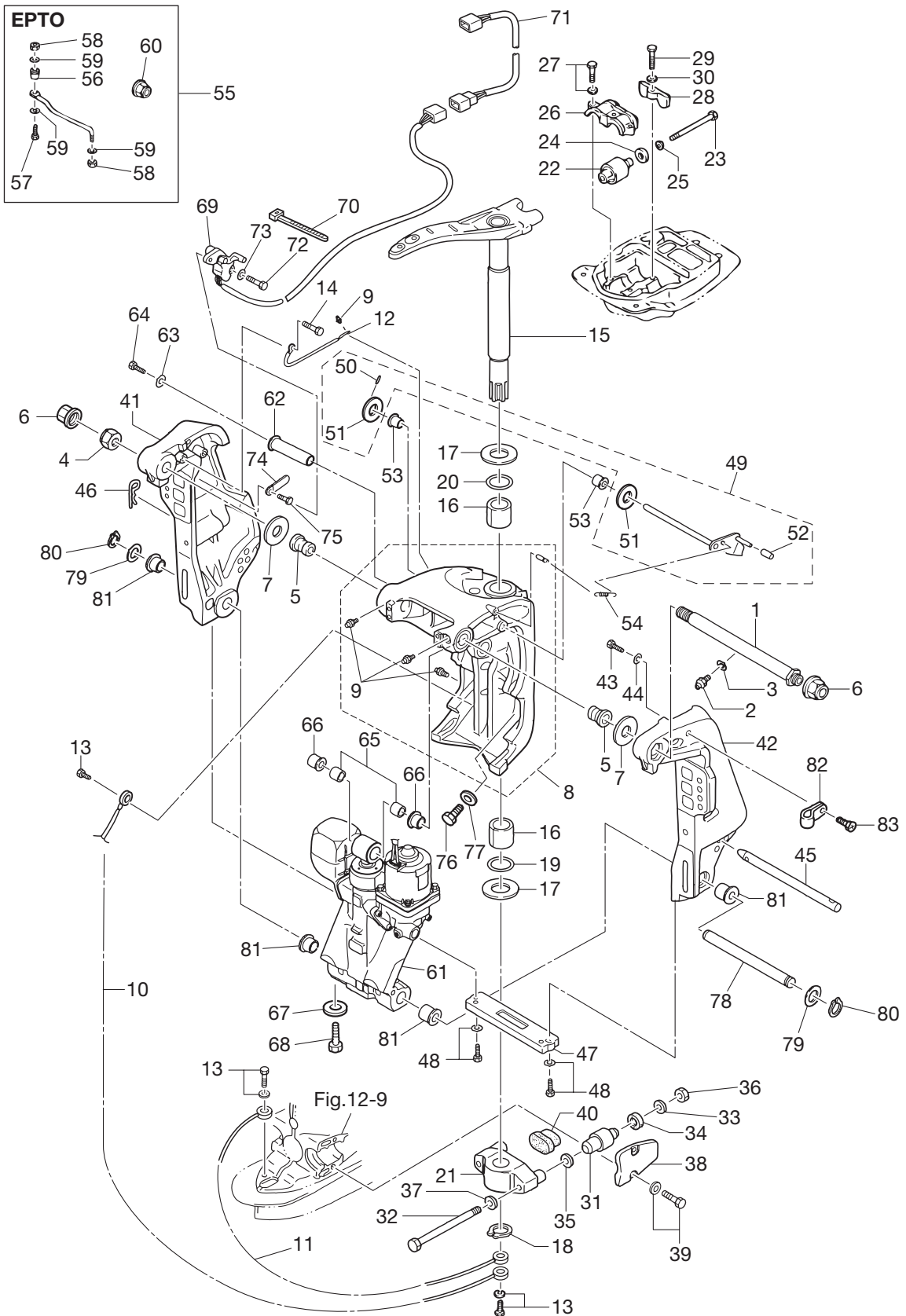
BRACKET (POWER TRIM & TILT)  
ブラケット (パワートリム&チルト)



Ref.No. 見出番号	Part No. 部品番号	Description 部 品 名	Q'ty/個数		Remarks 備 考
			M60C	M70C	
14-29	910103-0625	BOLT ボルト	1	1	
14-30	3C8-66308-0	WASHER 6-16-1.5 ワッシャ 6-16-1.5	1	1	
14-31	353-61302-1	RUBBER MOUNT (LOWER) ラバ <sup>o</sup> -マウント (ロウ)	2	2	
14-32	353-61321-3	BOLT ボルト マウントブラケット	2	2	
14-33	353-61334-0	WASHER 13-34-3 ワッシャ 13-34-3	2	2	
14-34	3C7-61338-0	DAMPER 21-36-5 ダンパ <sup>o</sup> 21-36-5	2	2	
14-35	353-61315-1	WASHER 12.2-25-2 ワッシャ マウントブラケット 12.2-25-2	2	2	
14-36	3B7-61324-0	NUT 12-P1.5 ナット 12-P1.5	2	2	
14-37	9402E3-1200	WASHER ワッシャ	2	2	
14-38	3B7Q61342-0	MOUNT HOLDING PLATE (LOWER) マウントホールドインクプレート (ロウ)	2	2	Rubber Mount Cap
14-39	3N4-61343-0	BOLT 8-25 ボルト 8-25	4	4	
14-40	353-61336-0	DAMPER (LOWER) ダンパ <sup>o</sup> (ロウ)	1	1	
14-41	3E0Q62112-0	CLAMP BRACKET (R) クランプブラケット (R)	1	1	Stern Bracket Starboard Side
14-42	3E0Q62113-1	CLAMP BRACKET (L) クランプブラケット (L)	1	1	Stern Bracket Port Side
14-43	9102E3-1020	BOLT ボルト	1	1	
14-44	9402E3-1000	WASHER ワッシャ	1	1	
14-45	3E0-62121-1	THRUST ROD スラストロッド	1	1	
14-46	3B7-62129-1	PIN ピン スラストロッド	1	1	
14-47	3C7-60218-2	ANODE アノード スターンブラケット	1	1	
14-48	910103-6630	BOLT ボルト	2	2	
14-49	3Y9-62431-1	TILT STOPPER ASSY チルトストップアッソ	1	1	
14-50	951403-3516	* SPRING PIN 3.5-16 * スプリングピン 3.5-16	1	1	
14-51	3T1-61315-0	* WASHER 10.5-18-2 * ワッシャ 10.5-18-2	2	2	
14-52	3Y9-62433-0	* TILT STOPPER GRIP * チルトストップグリッ	1	1	
14-53	353-63207-0	COLLAR 10.2-12-12 カラ <sup>o</sup> 10.2-12-12	2	2	
14-54	3E0-62473-1	TILT STOPPER SPRING チルトストップスプリング	1	1	
14-55	3E0-84905-0	DRAG LINK ASSY ドラッグリンクアッソ H	1	1	
14-56	3E0-84914-0	* SPACER * スペーサ ドラッグリンク H	1	1	
14-57	3E0-84917-0	* BOLT 3/8-50 * ボルト 3/8-50	1	1	

Fig. 14

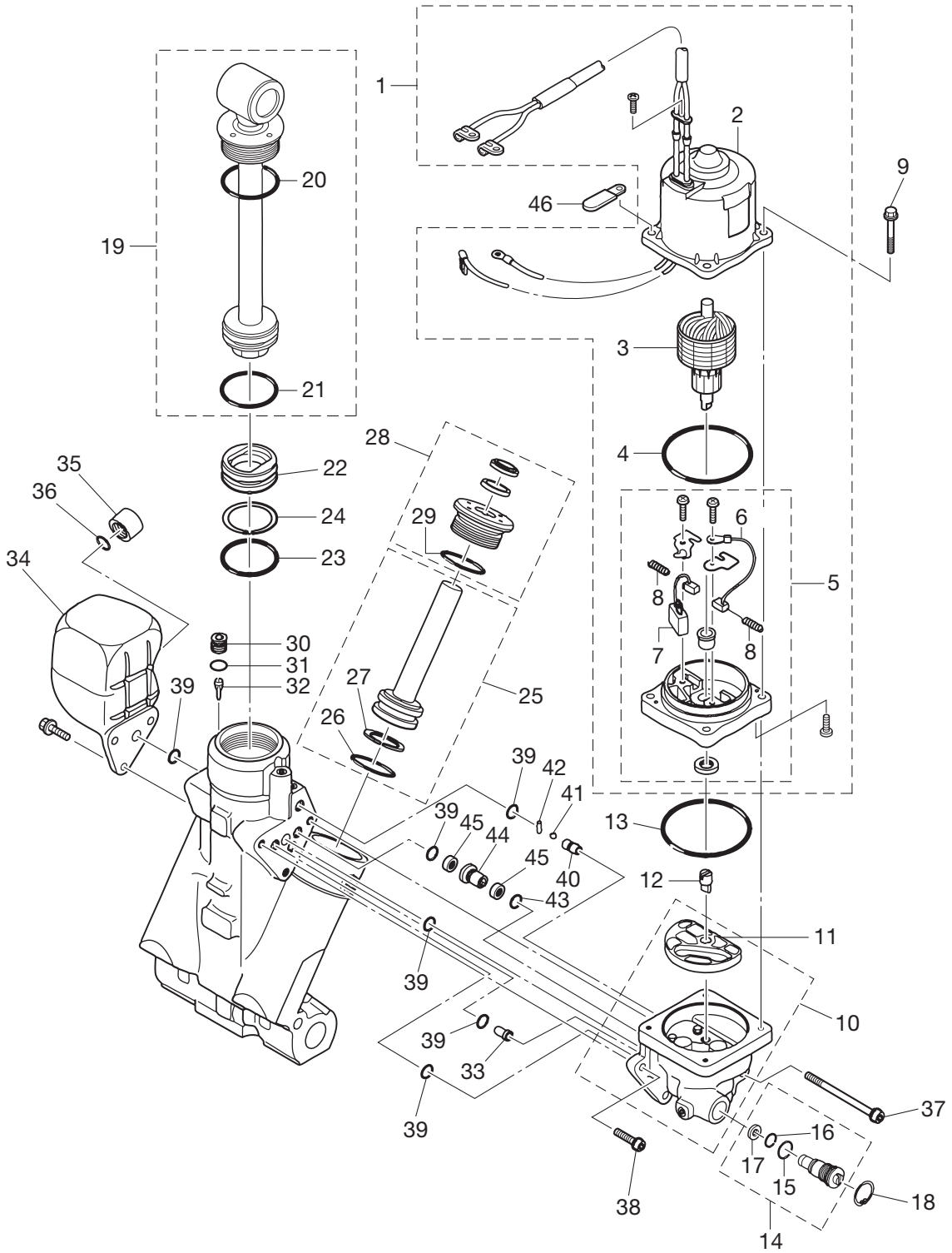
BRACKET (POWER TRIM & TILT)  
ブラケット (パワートリム&チルト)



Ref.No. 見出番号	Part No. 部品番号	Description 部 品 名	Q'ty/個数		Remarks 備 考
			M60C	M70C	
14-58	353-84918-0	* NYLON NUT 3/8 * ナイロンナット 3/8	2	2	
14-59	353-84916-0	* WASHER 9.6-18-2 * ワッシャ 9.6-18-2	3	3	
14-60	3F3-84908-0	* SEAL RING * シールリング トラッグリンク	1	1	
14-61	3E0-77150-1	PTT ASSY PTTアツシ	1	1	see Fig.15
14-62	3C8-77071-1	CYLINDER PIN (UPPER) シリンダピン (アツハ)	1	1	
14-63	345-05122-1	WASHER 6.5-23-1.5 ワッシャ 6.5-23-1.5	1	1	
14-64	9101E3-0612	BOLT ボルト	1	1	
14-65	3C8-77075-0	BUSHING 18-24-19 ブッシング 18-24-19	2	2	
14-66	3E0-77076-0	BUSHING 18-20-20.5 ブッシング 18-20-20.5	2	2	
14-67	369-60218-1	ANODE アノード	1	1	
14-68	910103-5616	BOLT ボルト	1	1	
14-69	3T1-72574-0	TRIM SENSOR L=1700 トリムセンサ L=1700	1	1	for EPTO Model
14-70	353-84398-0	BAND 100 バンドリットワイヤ 100	2	2	for EPTO Model
14-71	3T1-72573-0	EXTENSION CORD (TRIM SENSOR) L=6000 エクステンションコード (トリムセンサ) L=6000	1	1	for EPTO Model
14-72	910103-0620	BOLT ボルト	2	2	for EPTO Model
14-73	3C8-66308-0	WASHER 6-16-1.5 ワッシャ 6-16-1.5	2	2	for EPTO Model
14-74	309-06972-0	CLAMP 6.5-47.5P クランプ 6.5-47.5P	1	1	for EPTO Model
14-75	910103-0612	BOLT ボルト	1	1	for EPTO Model
14-76	3B7-77085-1	BOLT 12-20 P1.75 ボルト 12-20 P1.75	2	2	
14-77	940103-1200	WASHER ワッシャ	2	2	
14-78	3E0-77101-1	CYLINDER PIN (LOWER) シリンダピン (ロウ)	1	1	
14-79	346-62412-1	WASHER 22.6-30-2 ワッシャ 22.6-30-2	2	2	
14-80	945103-2200	C-RING Cリング	2	2	
14-81	3E0-77103-0	BUSHING 22-25.4-23.5 ブッシング 22-25.4-23.5	4	4	
14-82	345-06915-0	CLAMP 6.5-14L クランプ 6.5-14L	1	1	
14-83	921503-5612	SCREW スクリュ	1	1	

Fig. 15

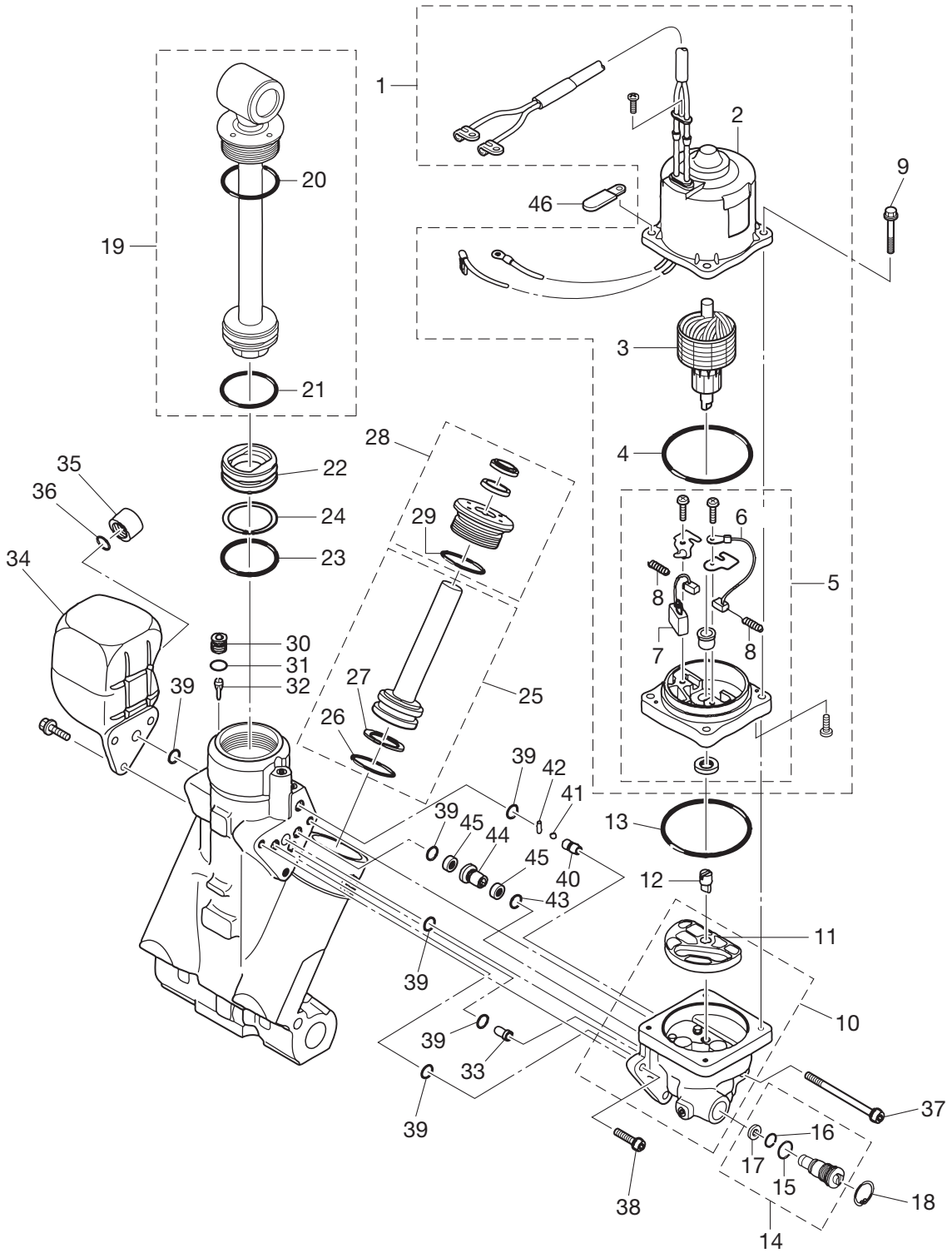
POWER TRIM & TILT  
パワートリム&チルト



Ref.No. 見出番号	Part No. 部品番号	Description 部 品 名	Q'ty/個数		Remarks 備 考
			M60C	M70C	
15-1	3E0-77180-2	MOTOR ASSY モータアッソ	1	1	
15-2	3E0-77195-0	* YOKE ASSY * ヨークアッソ	1	1	
15-3	3E0-77190-0	* ARMATURE ASSY * アーマチュアアッソ	1	1	
15-4	353-77182-1	* O-RING * オリソク モータ	1	1	
15-5	3E0-77192-0	* MOTOR BRACKET ASSY * モータブラケツアッソ	1	1	
15-6	3E0-77183-0	** BRUSH ** ブラソ	1	1	
15-7	353-77191-0	** BREAKER ** ブレーカ	1	1	
15-8	3E0-77184-0	** BRUSH SPRING ** ブラソスプリソク	2	2	
15-9	3E0-77199-1	BOLT ボルト	4	4	
15-10	3E0-77430-1	PUMP ポンプ	1	1	
15-11	3E0-77434-0	* FILTER * フィルタ	1	1	
15-12	3E0-77163-0	COUPLING カップリソク ポンプ	1	1	
15-13	3B7-77167-0	O-RING 1.8-69.6 オリソク 1.8-69.6	1	1	
15-14	3E0-77176-1	MANUAL VALVE マニュアルバルブ	1	1	
15-15	3B7-77411-0	* O-RING * オリソク	1	1	
15-16	3E0-77407-0	* O-RING * オリソク	1	1	
15-17	3E0-77408-0	* BACK-UP RING * ハツクアツプリソク	1	1	
15-18	9450E3-1800	C-RING Cリソク	1	1	
15-19	3E0-77365-1	PISTON ROD ASSY ピソトロツアッソ	1	1	
15-20	3E0-77383-0	* O-RING * オリソク	1	1	
15-21	3B7-77375-0	* O-RING * オリソク	1	1	
15-22	3B7-77377-1	FREE PISTON フリーピソト	1	1	
15-23	3B7-77375-0	O-RING オリソク	1	1	
15-24	3B7-77376-0	BACK-UP RING ハツクアツプリソク	1	1	
15-25	3E0-77388-0	TRIM PISTON ASSY トリムピソトアッソ	2	2	
15-26	3B7-77392-0	* O-RING * オリソク	2	2	
15-27	3B7-77393-0	* BACK-UP RING * ハツクアツプリソク	2	2	
15-28	3E0-77395-0	ROD GUIDE SUB-ASSY ロツガイソサブアッソ トリム	2	2	
15-29	3E0-77398-0	* O-RING * オリソク	2	2	

Fig. 15

POWER TRIM & TILT  
パワートリム & チルト



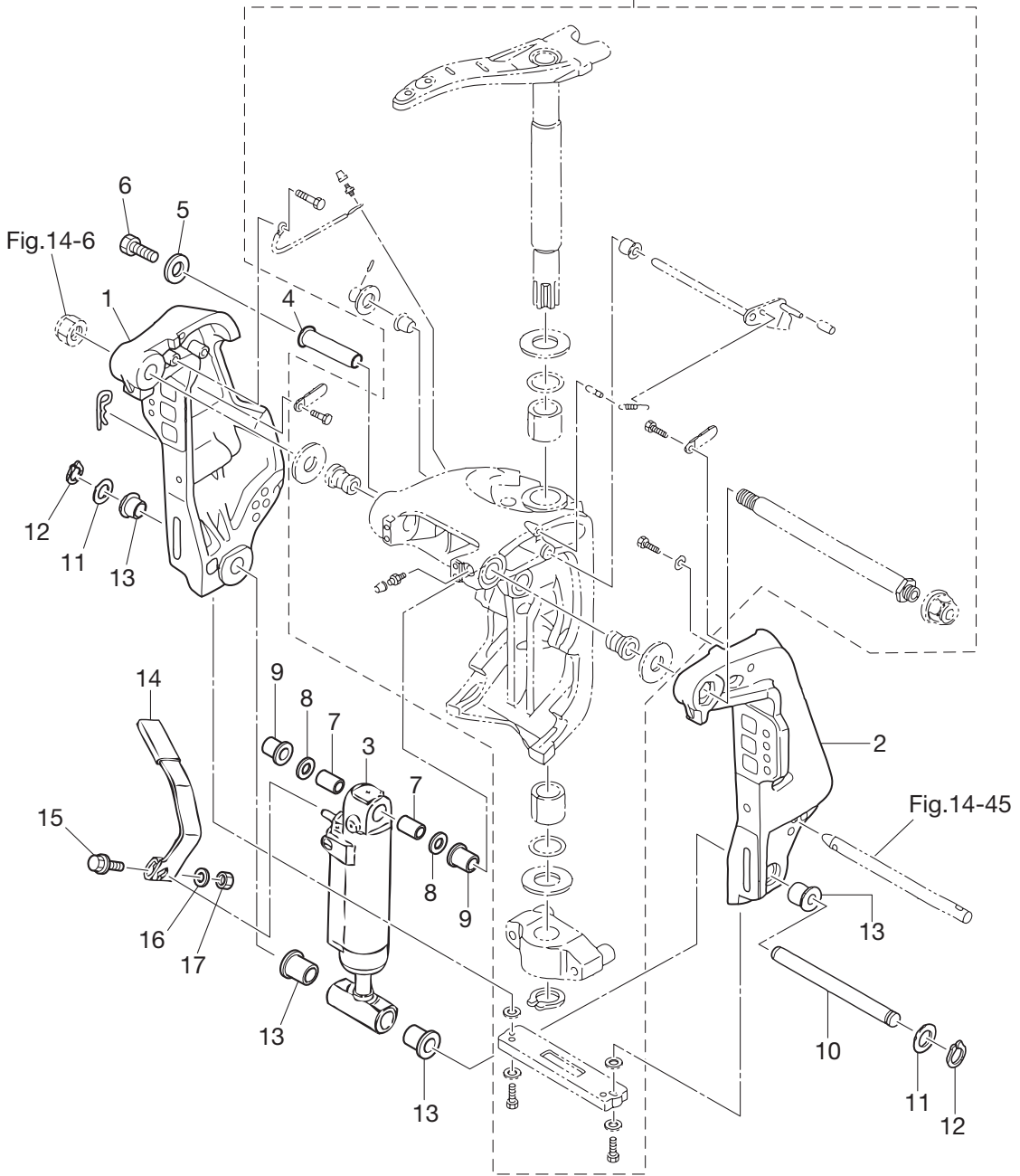


Ref.No. 見出番号	Part No. 部品番号	Description 部 品 名	Q'ty/個数		Remarks 備 考
			M60C	M70C	
15-30	3E0-77472-1	PLUG プラグ	1	1	
15-31	3B7-77179-0	O-RING リング	1	1	
15-32	3E0-77475-0	FILTER フィルタ	1	1	
15-33	3E0-77479-0	ORIFICE オリフィス	1	1	
15-34	3E0-77165-0	RESERVE TANK リザーブタンク	1	1	
15-35	3E0-77168-0	CAP キャップ	1	1	
15-36	3E0-77169-0	O-RING リング	1	1	
15-37	3E0-77431-1	BOLT ボルト	1	1	
15-38	3E0-77432-1	BOLT ボルト	2	2	
15-39	3E0-77167-0	O-RING リング	6	6	
15-40	3E0-77557-0	ORIFICE オリフィス	1	1	
15-41	3E0-77558-0	BALL ボール	1	1	
15-42	3E0-77559-0	PIN ピン	1	1	
15-43	3B7-77169-0	O-RING リング	1	1	
15-44	3E0-77453-0	VALVE SEAT バルブシート	1	1	
15-45	3E0-77456-0	FILTER フィルタ	2	2	
15-46	309-06972-0	CLAMP 6.5-47.5P クランプ 6.5-47.5P	1	1	EPTO Model

Fig. 16

GAS SHOCK ABSORBER (MFG MODEL)  
ガスショックアブソーバ (MFG モデル)

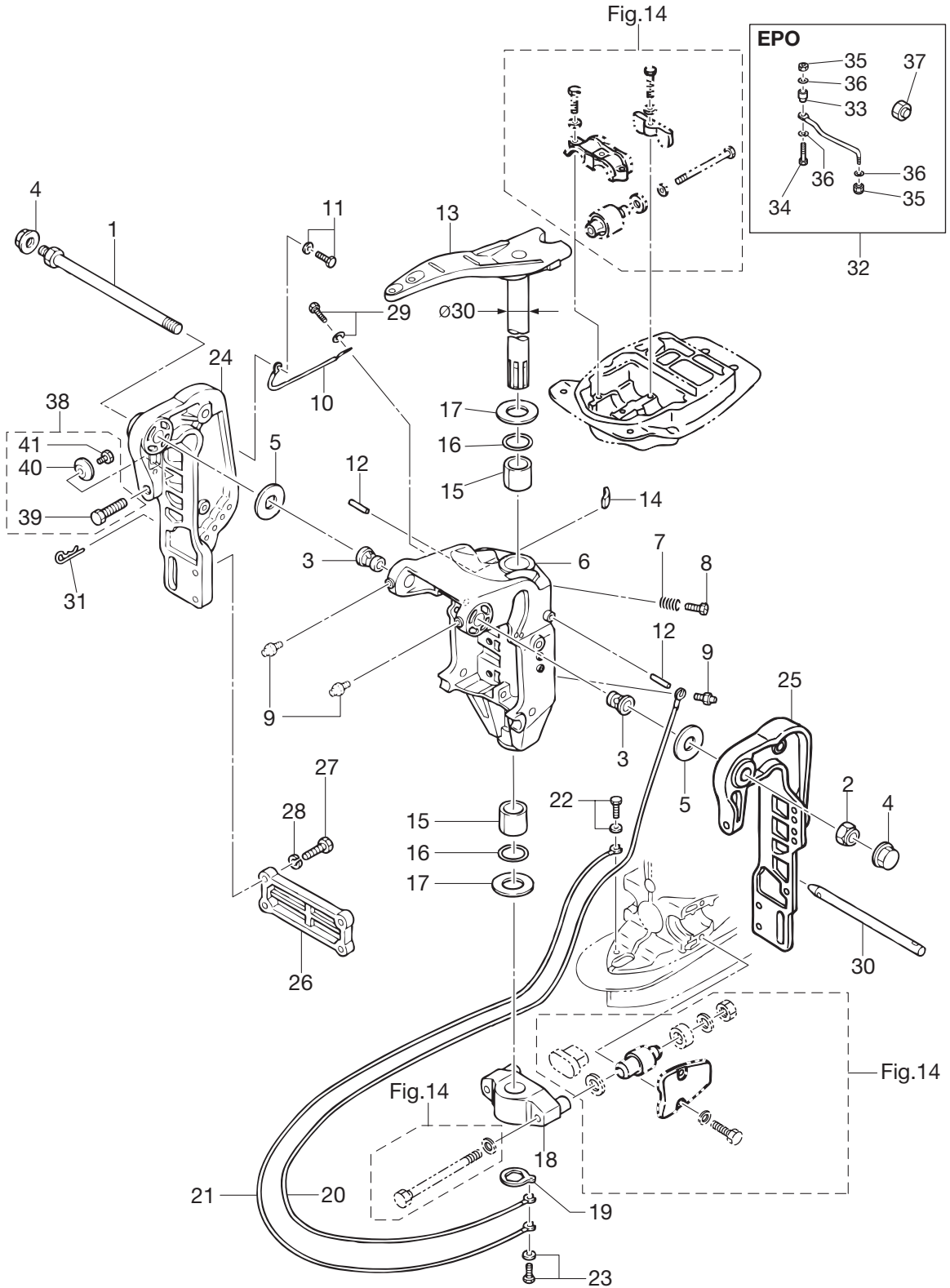
Fig.14



Ref.No. 見出番号	Part No. 部品番号	Description 部品名	Q'ty/個数		Remarks 備考
			M60C	M70C	
16-1	3N4Q62112-0	CLAMP BRACKET (R) クランプブラケット (R)		1	Stern Bracket Starboard Side
16-2	3N4Q62113-0	CLAMP BRACKET (L) クランプブラケット (L)		1	Stern Bracket Port Side
16-3	3N4Q77601-0	GAS SHOCK ABSORBER ガスショックアブソーバ		1	
16-4	3C8-77071-1	CYLINDER PIN (UPPER) シリンダピン (アッパ)		1	
16-5	345-05122-1	WASHER 6.5-23-1.5 ワッシャ 6.5-23-1.5		1	
16-6	9101E3-0612	BOLT ボルト		1	
16-7	3N4-77075-0	BUSHING 18-24-17 ブッシング 18-24-17		2	
16-8	3C8-77111-1	WASHER 19-34-3 ワッシャ 19-34-3		2	
16-9	3E0-77076-0	BUSHING 18-20-20.5 ブッシング 18-20-20.5		2	
16-10	3E0-77101-1	CYLINDER PIN (LOWER) シリンダピン (ロウ)		1	
16-11	346-62412-1	WASHER 22.6-30-2 ワッシャ 22.6-30-2		2	
16-12	945103-2200	C-RING Cリング		2	
16-13	3E0-77103-0	BUSHING 22-25.4-23.5 ブッシング 22-25.4-23.5		4	
16-14	3N4-66311-0	REVERSE LOCK LEVER リバースロックレバー		1	
16-15	3V2-60001-0	BOLT 6-35 ボルト 6-35		1	
16-16	9401E3-0600	WASHER ワッシャ		1	
16-17	930103-0600	NUT ナット		1	

Fig. 17

BRACKET (MANUAL) EFO/EPO MODEL  
ブラケット (マニュアル) EFO/EPO モデル



Ref.No. 見出番号	Part No. 部品番号	Description 部品名	Q'ty/個数		Remarks 備考
			M60C	M70C	
17-1	3N4-62191-0	SWIVEL BRACKET SHAFT ASSY スィベルブラケットシャフトアッソ (ステンコート)	1	1	
17-2	346-62124-1	NYLON NUT 7/8 ナイロンナット 7/8	1	1	
17-3	3A3-62126-0	BUSHING 22.5-25.4-27 ブッシング 22.5-25.4-27	2	2	
17-4	346-62127-0	CAP NUT キャップナット ブラケットボルト	2	2	
17-5	353-62116-1	WASHER 22.5-54-1 ワッシャ 22.5-54-1	2	2	
17-6	353Q62312-3	SWIVEL BRACKET スィベルブラケット	1	1	
17-7	346-62421-1	FRICITION SPRING フリクションスプリング	1	1	
17-8	9101E3-0830	BOLT ボルト	1	1	
17-9	344-67177-1	GREASE FITTING グリスフィッティング	3	3	
17-10	3A3-62396-1	GROUND L=110 グラウンド (アースワイヤ) L=110	1	1	Swivel Bracket -Clamp Bracket
17-11	9101E3-5612	BOLT ボルト	1	1	
17-12	951103-0536	PARALLEL PIN パラレルピン	2	2	
17-13	353Q62010-1	STEERING SHAFT ASSY $\phi$ 30 ステアリングシャフトアッソ $\phi$ 30	1	1	
17-14	345-62441-0	FRICITION PIECE フリクションピース	1	1	
17-15	353-62417-0	BUSHING 30-36-41 ブッシング ブラケットシャフト 30-36-41	2	2	
17-16	353-62415-0	O-RING 3.5-29.7 オリング ブラケットシャフト 3.5-29.7	2	2	
17-17	353-62423-1	THRUST PLATE (UPPER) スラストプレート (アッパ)	2	2	
17-18	3F3Q61410-1	MOUNT BRACKET マウントブラケット	1	1	
17-19	353-61412-0	LOCK PLATE ロックプレート ブラケット	1	1	
17-20	3A3-62396-1	GROUND L=110 グラウンド (アースワイヤ) L=110	1	1	Mount Bracket -Swivel Bracket
17-21	3A3-62396-1	GROUND L=110 グラウンド (アースワイヤ) L=110	1	1	Mount Bracket -Drive Shaft Housing
17-22	9101E3-5612	BOLT ボルト	1	1	
17-23	9101E3-5612	BOLT ボルト	1	1	
17-24	353Q62112-5	CLAMP BRACKET (R) クランプブラケット (R)	1	1	Stern Bracket Starboard Side
17-25	353Q62113-3	CLAMP BRACKET (L) クランプブラケット (L)	1	1	Stern Bracket Port Side
17-26	353Q62114-1	PLATE プレート クランプブラケット	1	1	
17-27	911103-1035	BOLT P=1.25 ボルト 10 P=1.25	4	4	
17-28	941303-1000	SPRING WASHER スプリングワッシャ	4	4	
17-29	9101E3-5612	BOLT ボルト	1	1	

Fig. 17

BRACKET (MANUAL) EFO/EPO MODEL  
ブラケット (マニュアル) EFO/EPO モデル

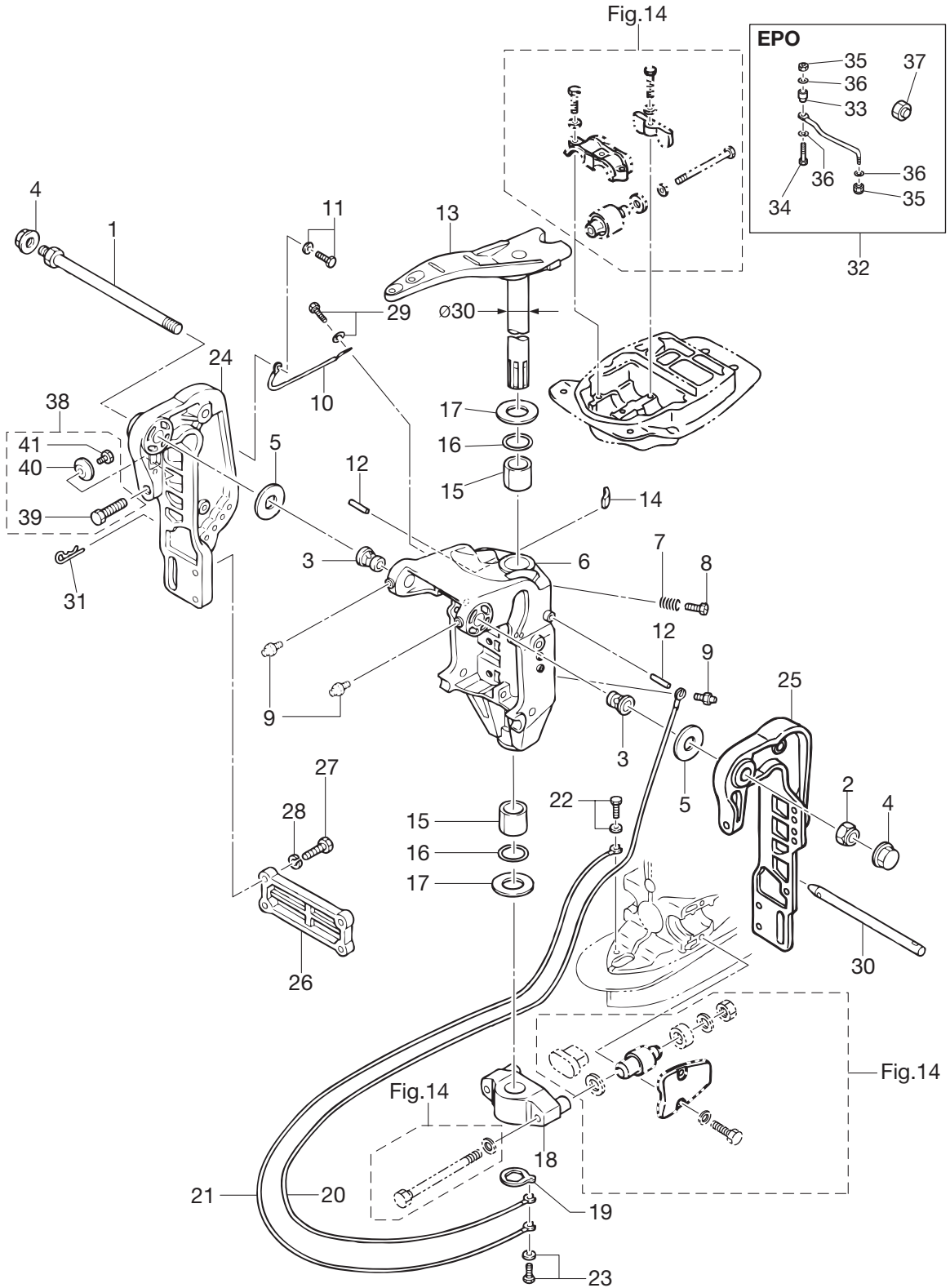
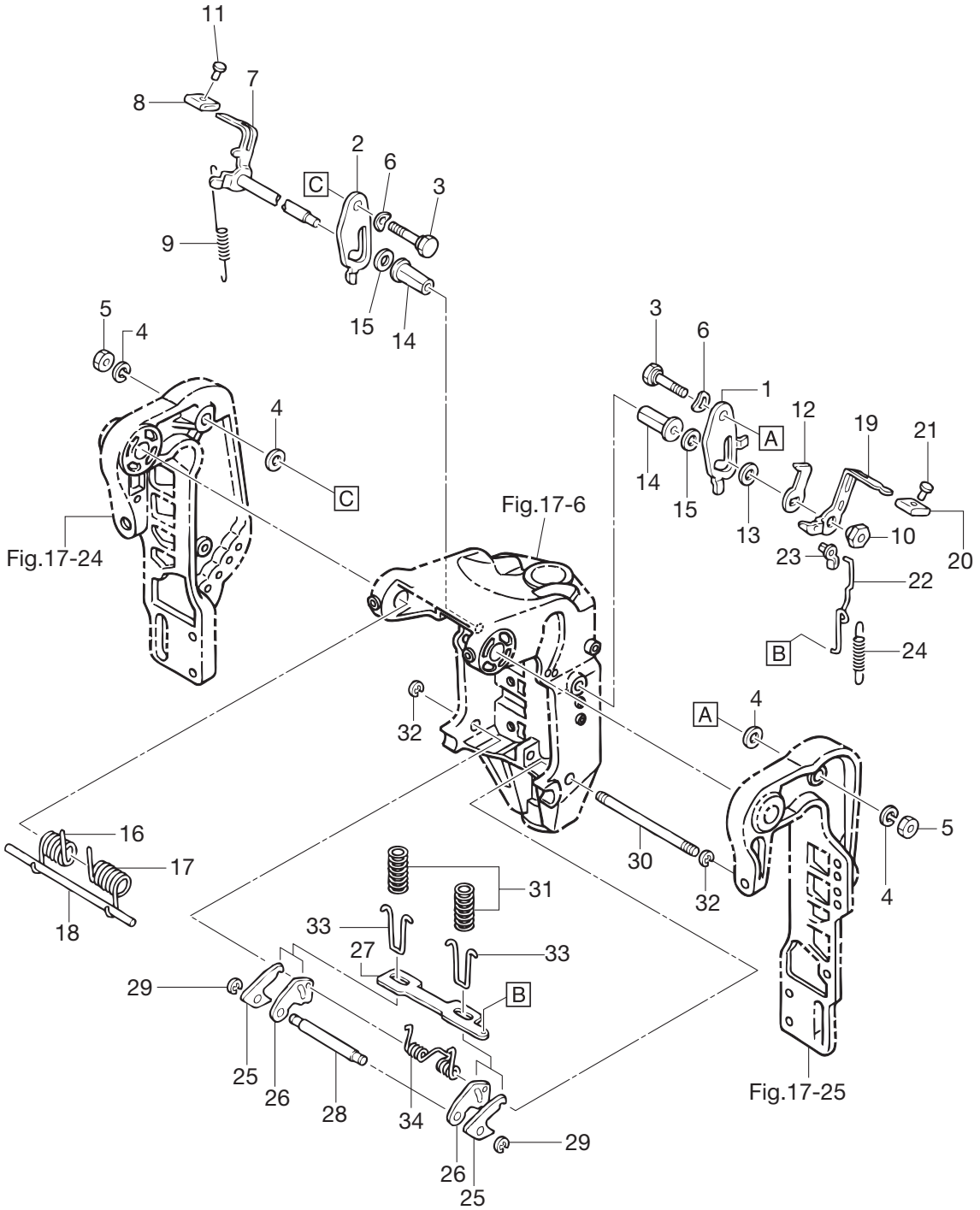




Fig. 18

MANUAL TILT (EFO/EPO MODEL)  
マニュアルチルト (EFO/EPO モデル)

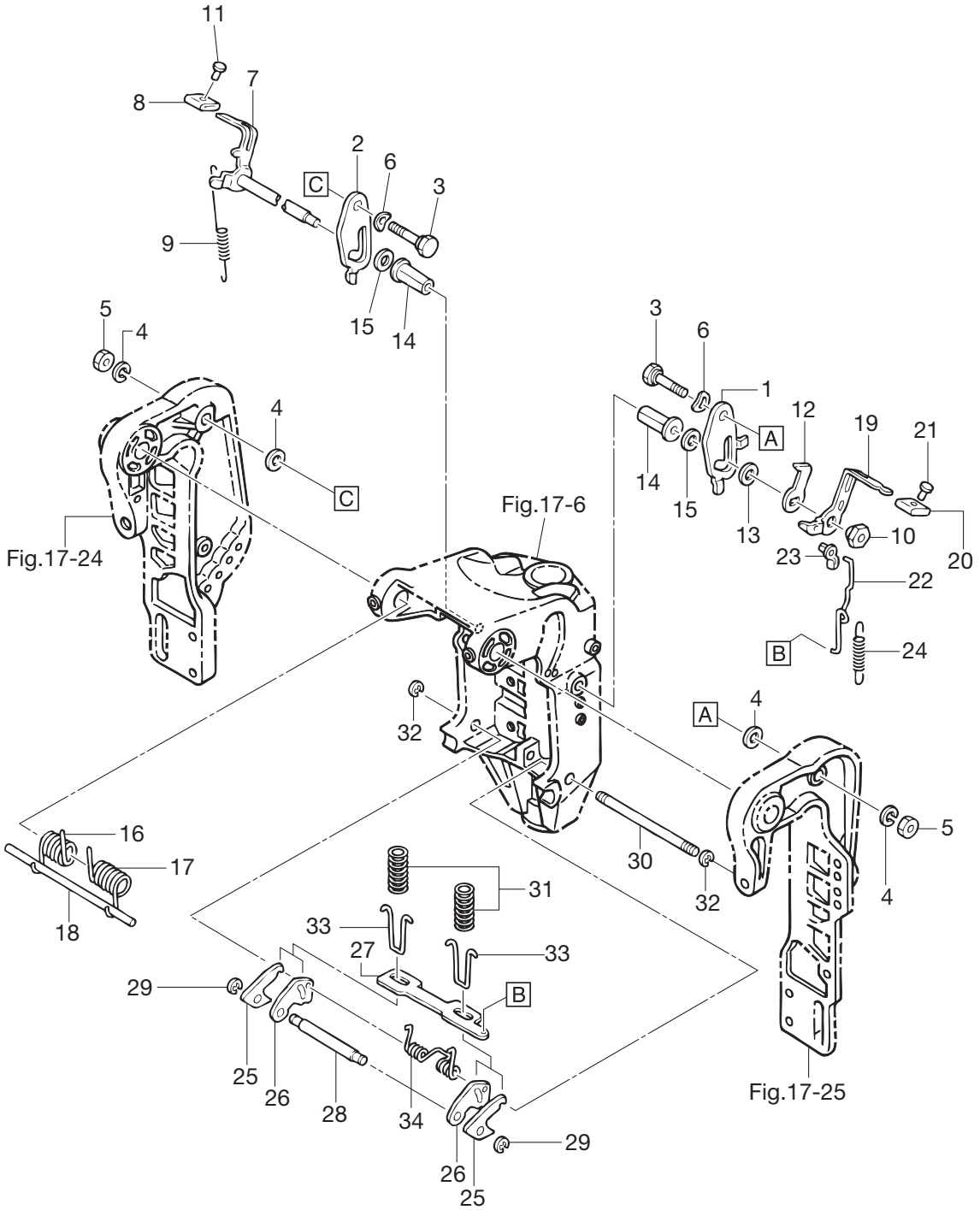




Ref.No. 見出番号	Part No. 部品番号	Description 部品名	Q'ty/個数		Remarks 備考
			M60C	M70C	
18-1	353-62454-0	TILT STOPPER (L) チルトストッパ (L)	1	1	
18-2	353-62451-0	TILT STOPPER (R) チルトストッパ (R)	1	1	
18-3	353-62452-1	BOLT ボルト チルトストッパ	2	2	
18-4	9401E3-1200	WASHER ワッシャ	4	4	
18-5	931103-1200	NUT ナット	2	2	
18-6	941403-1800	WAVE WASHER ウェーブワッシャ	2	2	
18-7	3F3-62431-0	REVERSE LOCK LEVER (R) リバースロックレバ (R)	1	1	
18-8	353-66333-0	REVERSE LOCK LEVER GRIP リバースロックレバグリップ	1	1	
18-9	353-62434-0	SPRING スプリング チルトレバ	1	1	
18-10	353-62456-0	NUT ナット チルトレバ	1	1	
18-11	346-66334-0	STOPPER ストッパ リバースロックレバグリップ	1	1	
18-12	353-62436-0	TILT STOPPER LEVER チルトストッパレバ	1	1	
18-13	334-61315-0	WASHER 10.5-22.3 ワッシャ 10.5-22.3	1	1	
18-14	353-62135-0	BUSHING 12.2-16-46 ブッシング ピョット 12.2-16-46	2	2	
18-15	353-62136-0	WASHER 12.5-30-0.5 ワッシャ 12.5-30-0.5	2	2	
18-16	353-62141-0	TILT ASSISTANT SPRING (R) チルトアシスタントスプリング (R)	1	1	
18-17	353-62142-0	TILT ASSISTANT SPRING (L) チルトアシスタントスプリング (L)	1	1	
18-18	353-62143-0	TILT ASSISTANT SHAFT チルトアシスタントシャフト	1	1	
18-19	3F3-66311-0	REVERSE LOCK LEVER リバースロックレバ	1	1	
18-20	346-66333-0	REVERSE LOCK LEVER GRIP リバースロックレバグリップ	1	1	
18-21	346-66334-0	STOPPER ストッパ リバースロックレバグリップ	1	1	
18-22	353-66312-0	REVERSE LOCK LINK リバースロックリンク	1	1	
18-23	345-05223-1	ROD SNAP 3.5-2 ロッドスナップ 3.5-2	1	1	
18-24	353-66323-0	REVERSE LOCK LEVER SPRING リバースロックレバースプリング	1	1	
18-25	353-66322-0	REVERSE LOCK リバースロック	2	2	
18-26	353-66313-1	REVERSE LOCK ARM リバースロックアーム	2	2	
18-27	353-66327-0	REVERSE LOCK PLATE リバースロックプレート	1	1	
18-28	353-66314-0	PIN ピン	1	1	
18-29	945303-0400	E-RING Eリング	2	2	

Fig. 18

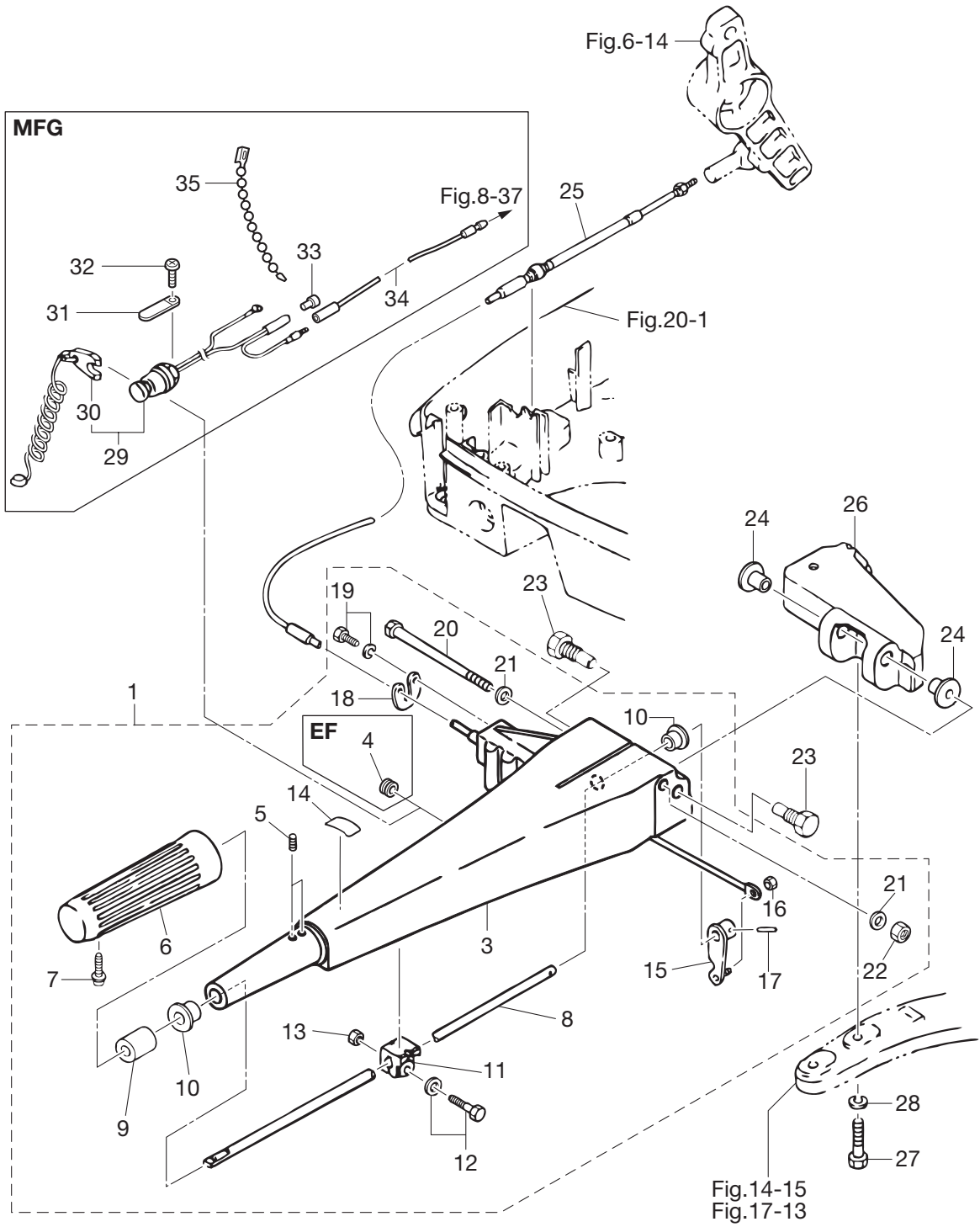
MANUAL TILT (EFO/EPO MODEL)  
マニュアルチルト (EFO/EPO モデル)



Ref.No. 見出番号	Part No. 部品番号	Description 部 品 名	Q'ty/個数		Remarks 備 考
			M60C	M70C	
18-30	353-66321-1	REVERSE LOCK ROD リハースロックロッド	1	1	
18-31	353-66315-0	REVERSE LOCK SPRING リハースロックスプリング	2	2	
18-32	945303-0500	E-RING d=5 Eリング d=5	2	2	
18-33	353-66335-0	HOOK フック リハースロックスプリング	2	2	
18-34	353-66332-0	REVERSE LOCK SPRING (ARM) リハースロックスプリング (アーム)	1	1	

Fig. 19

TILLER HANDLE  
ティラハンドル



Ref.No. 見出番号	Part No. 部品番号	Description 部品名	Q'ty/個数		Remarks 備考
			M60C	M70C	
19-1	1	3N4Q63005-1 TILLER HANDLE SUB-ASSY ティラハンドルサブアッソ	1	1	for EF Type with Grommet
19-1	2	3N5Q63005-1 TILLER HANDLE SUB-ASSY ティラハンドルサブアッソ		1	for MFG without Grommet
19-3		3F5Q63011-1 * TILLER HANDLE * ティラハンドル A	1	1	
19-4		345-67117-0 * GROMMET 17-2.7 * グロメット 17-2.7	1	1	for EF Type
19-5		353-63029-0 * SCREW * スクリュ ハンドルグリップストップ	2	2	
19-6		350-63012-1 * GRIP * グリップ	1	1	
19-7		920803-0520 * SCREW * スクリュ	1	1	
19-8		3B7-63041-0 * THROTTLE SHAFT * スロットルシャフト	1	1	
19-9		345-63048-0 * THROTTLE SHAFT DAMPER * スロットルシャフトダンパ A	1	1	
19-10		350-63046-0 * BUSHING 8.4-10-11 * ブッシング 8.4-10-11	2	2	
19-11		3B2-63035-1 * FRICTION PIECE * フリクションピース	1	1	
19-12		910103-5620 * BOLT * ボルト	1	1	
19-13		930103-0600 * NUT * ナット	1	1	
19-14		369-72019-1 * THROTTLE DECAL * スロットルデカール	1	1	
19-15		3B7-63068-0 * LEVER * レバー スロットルシャフト	1	1	
19-16		930403-0400 * NYLON NUT 4-P0.7 * ナイロンナット 4-P0.7	1	1	
19-17		951403-0316 * SPRING PIN 3-16 * スプリングピン 3-16	1	1	
19-18		3B7-63604-0 * THROTTLE CABLE HOLDER * スロットルケーブルホルダ	1	1	
19-19		9101E3-5512 * BOLT * ボルト	2	2	
19-20		3B7-63203-1 * BOLT 8-105 * ボルト 8-105	1	1	
19-21		9401E3-0800 * WASHER * ワッシャ	2	2	
19-22		930403-0800 * NYLON NUT 8-P1.25 * ナイロンナット 8-P1.25	1	1	
19-23		353-63201-2 BOLT ボルト ハンドル A	2	2	
19-24		353-63207-0 COLLAR 10.2-12-12 カラー 10.2-12-12	2	2	
19-25		3F3-63600-0 THROTTLE WIRE スロットルワイヤ	1	1	
19-26		3B7Q63051-1 STEERING BRACKET ステアリングブラケット B	1	1	
19-27		9161F4-0845 BOLT ボルト	2	2	
19-28		941303-0800 SPRING WASHER スプリングワッシャ	2	2	
19-29		3C8-06820-0 STOP SWITCH ASSY ストップスイッチアッソ		1	for MFG

Fig. 19

TILLER HANDLE  
ティラハンドル

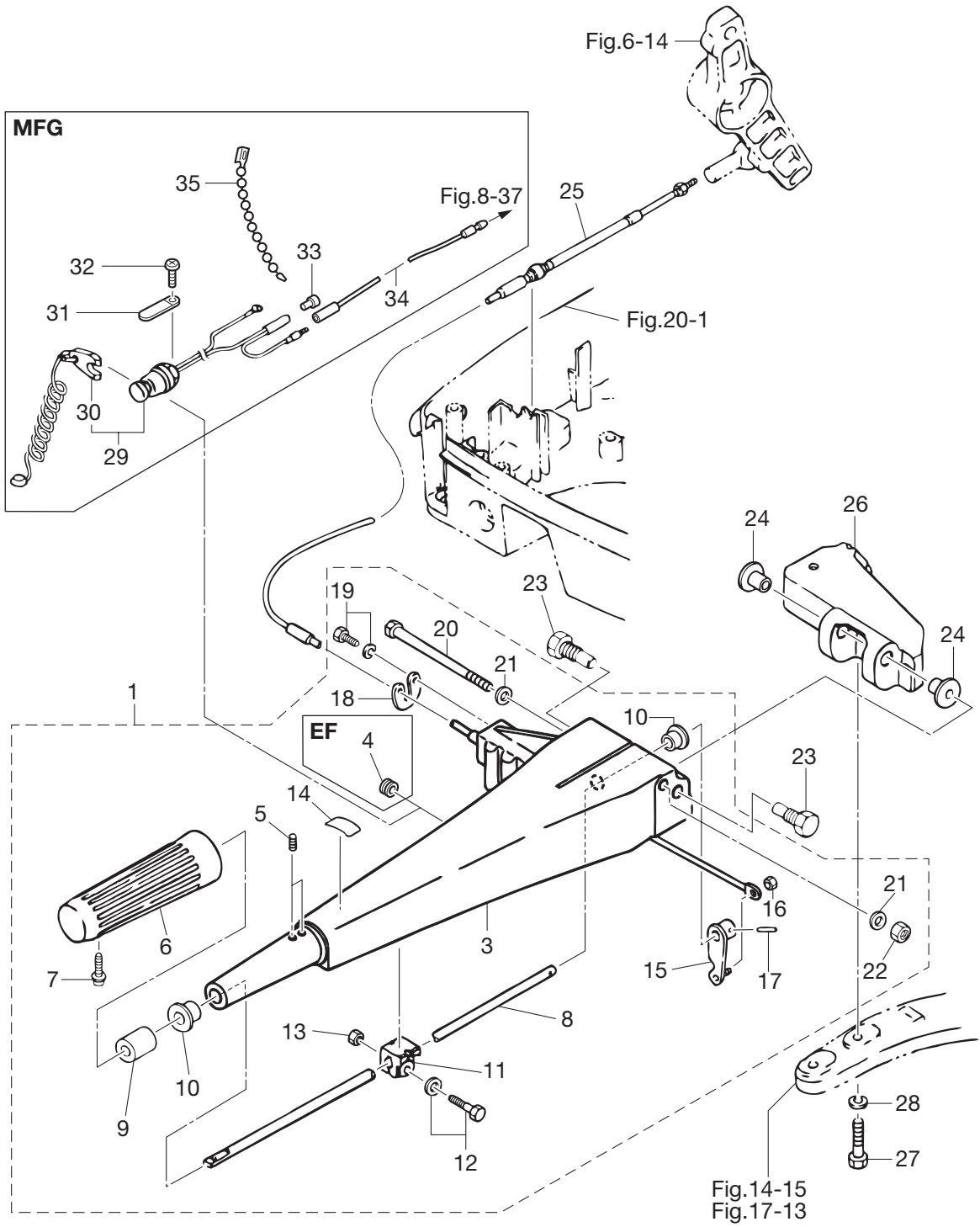
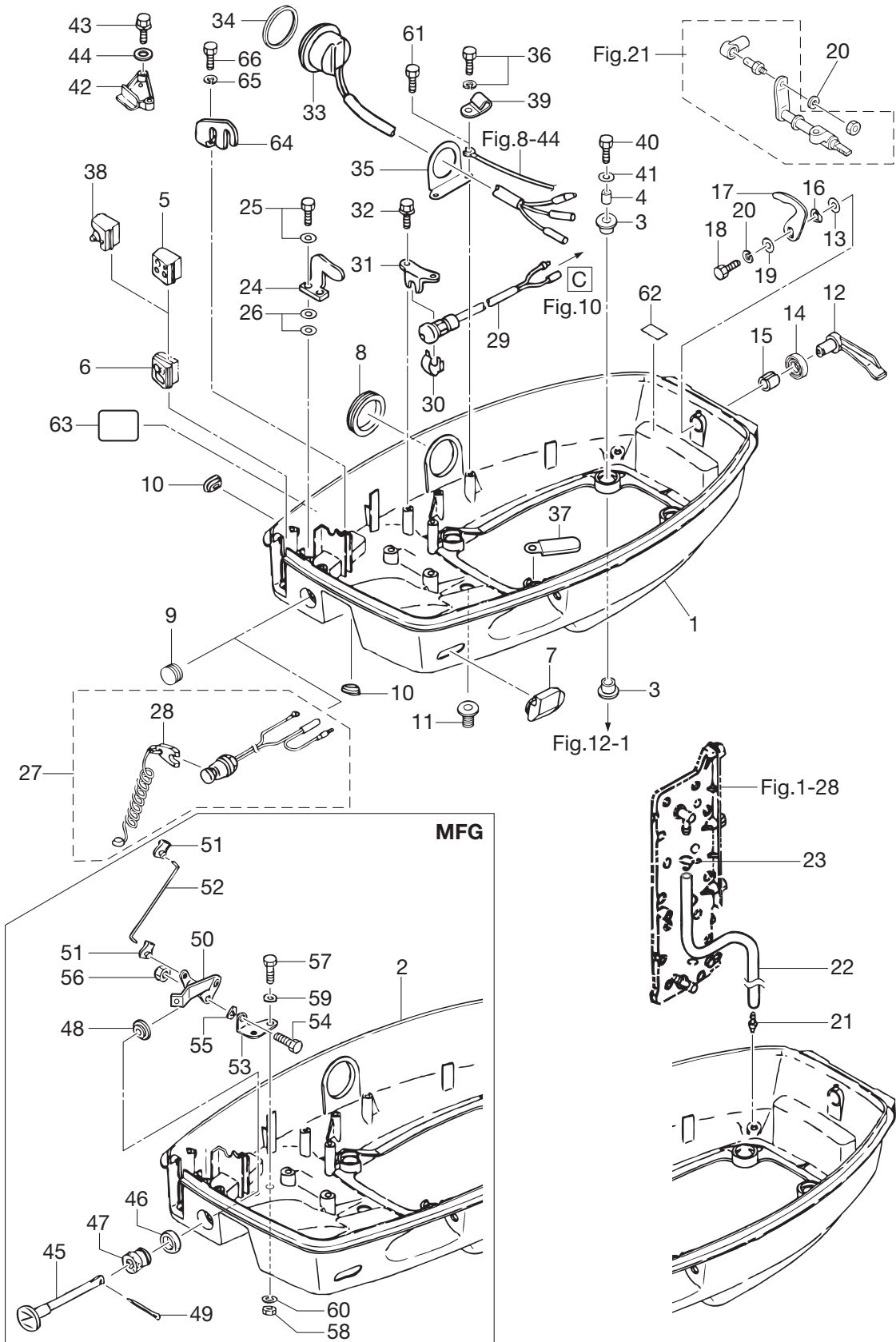




Fig. 20

BOTTOM COWL  
ボトムカウル

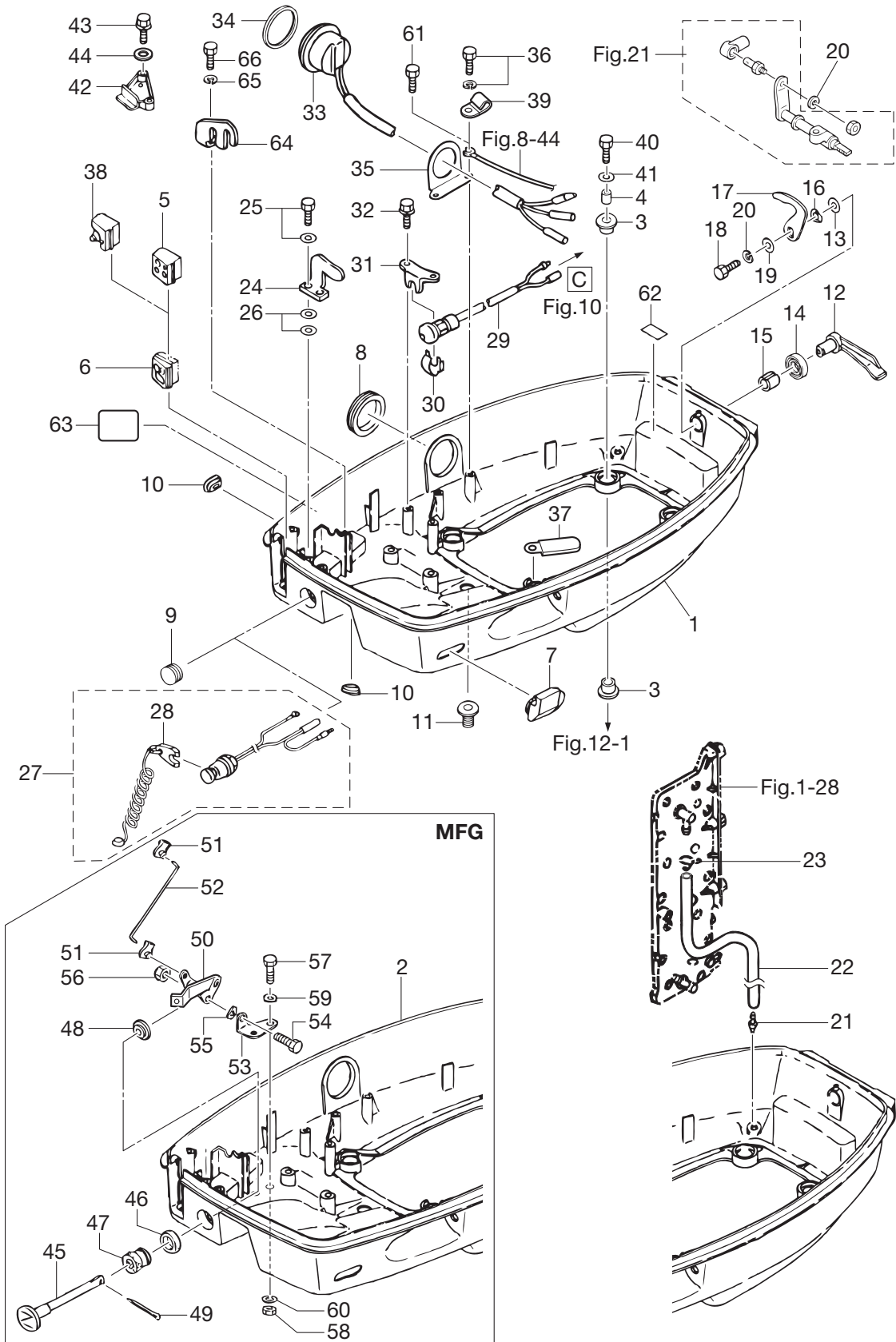




Ref.No. 見出番号	Part No. 部品番号	Description 部 品 名	Q'ty/個数		Remarks 備 考
			M60C	M70C	
20-1	3F3Q67100-1	BOTTOM COWL ボトムカウル	1	1	Motor Cover for EF/EP Type
20-2	3F5Q67100-0	BOTTOM COWL ボトムカウル		1	Motor Cover MFG
20-3	345-67113-0	MOUNT 12-18-2.5 マウント 12-18-2.5	8	8	
20-4	3C7-67114-1	SPACER 8.4-12-17 スペーサ 8.4-12-17	4	4	
20-5	3F3-83732-0	GROMMET グロメット リモコンケーブル	1	1	for EP Type
20-6	3F3-76116-0	GROMMET グロメット コード	1	1	
20-7	3B7-77156-0	GROMMET グロメット PTTコード	1	1	
20-8	3F3-72618-0	GROMMET グロメット PTTスイッチ	1	1	for EFO/EPO /MFG Model
20-9	345-67117-0	GROMMET 17-2.7 グロメット 17-2.7	1	1	for EP Type
20-10	3B2-63624-0	GROMMET グロメット スロットルホール	2	2	
20-11	345-66226-0	GROMMET 17-3 グロメット 17-3	1	1	
20-12	3C8Q67141-0	HOOK LEVER フックレバー	1	1	
20-13	3C8-67146-0	WASHER 14-22-1 ワッシャ 14-22-1	1	1	
20-14	338-67147-0	SEAL RING シールリング フックレバー	1	1	
20-15	369-67105-0	HOOK LEVER BUSHING フックレバーブッシング	1	1	
20-16	941403-1400	WAVE WASHER d=14 ウェーブワッシャ d=14	1	1	
20-17	3C8-67142-1	COVER HOOK カバーフック	1	1	
20-18	910103-0612	BOLT ボルト	1	1	
20-19	3C8-66308-0	WASHER 6-16-1.5 ワッシャ 6-16-1.5	1	1	
20-20	941303-0600	SPRING WASHER スプリングワッシャ	2	2	Cover Hook Shift Lever Shaft
20-21	3BA-01138-0	NIPPLE ニップル ウォータ	1	1	
20-22	98AB-50-480	HOSE ホース	1	1	98AB-501000
20-23	338-02215-0	CLIP $\phi$ 10 クリップ フェエルパイプ $\phi$ 10	1	1	
20-24	353-67512-0	COVER STAY (FRONT) カバーステー (フロント)	1	1	
20-25	910103-6618	BOLT ボルト	2	2	
20-26	940103-0600	WASHER ワッシャ	4	4	
20-27	3C8-06820-0	STOP SWITCH ASSY ストップスイッチアッセン	1	1	for EF Type
20-28	353-06821-0	* STOP SWITCH LANYARD ASSY * ストップスイッチランヤードアッセン	1	1	
20-29	3C8-76080-1	NEUTRAL SWITCH ニュートラルスイッチ	1	1	for EF Type

Fig. 20

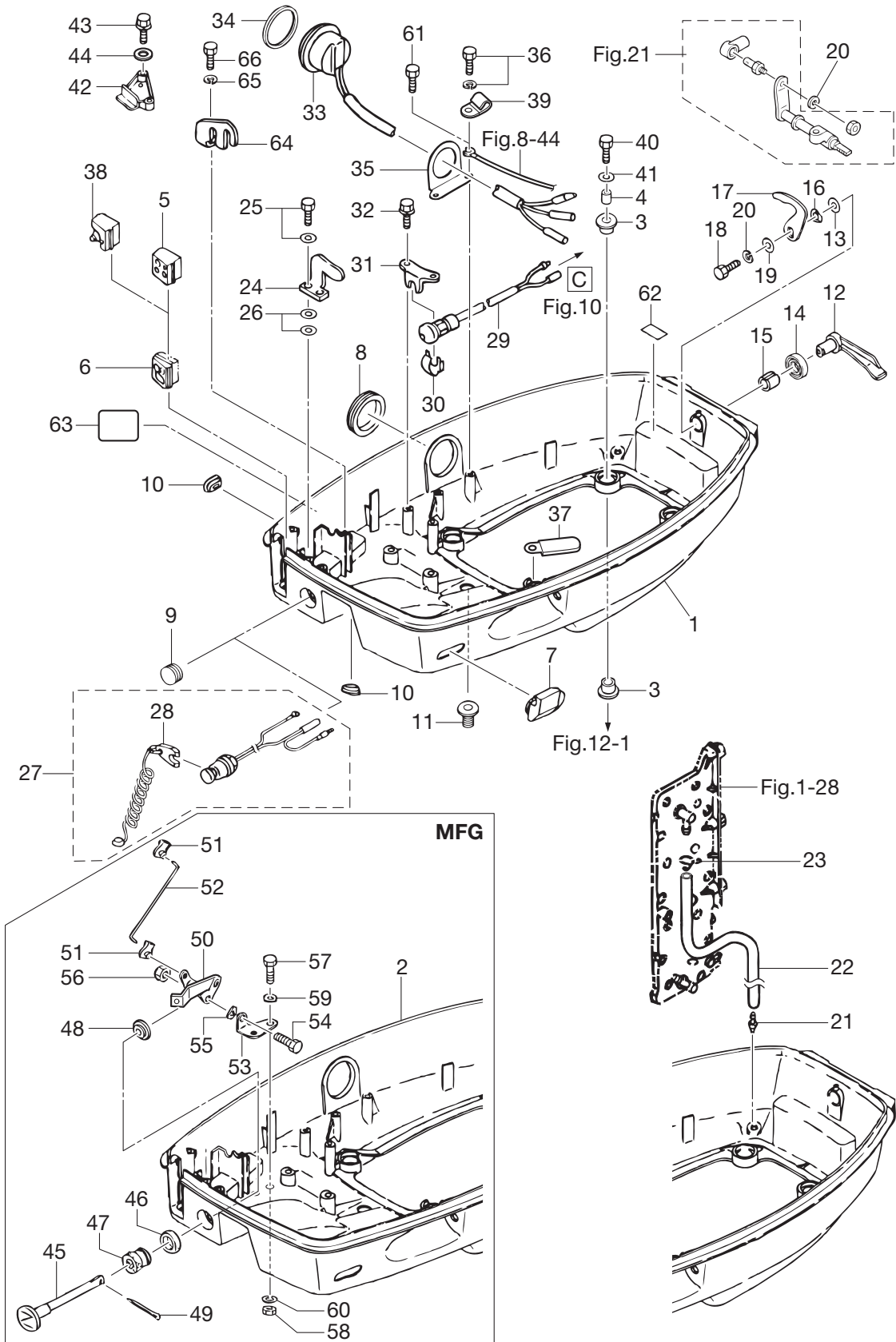
BOTTOM COWL  
ボトムカウル



Ref.No. 見出番号	Part No. 部品番号	Description 部 品 名	Q'ty/個数		Remarks 備 考
			M60C	M70C	
20-30	398-76083-0	NEUTRAL SWITCH ACTUATOR ニュートラルスイッチアクチエータ	1	1	for EF Type
20-31	3A3-76081-1	NEUTRAL SWITCH BRACKET ニュートラルスイッチブラケット	1	1	for EF Type
20-32	910103-6616	BOLT ボルト	1	1	for EF Type
20-33	3F3-72615-0	PTT SWITCH ASSY PTTスイッチアッシー	1	1	for PTT Model
20-34	3F3-72616-1	GASKET ガスケット PTTスイッチ	1	1	for PTT Model
20-35	3F3-72617-1	PTT SWITCH ASSY BRACKET PTTスイッチアッシーブラケット	1	1	for PTT Model
20-36	910103-6614	BOLT ボルト	2	2	for PTT Model
20-37	309-06972-0	CLAMP 6.5-47.5P クランプ 6.5-47.5P	1	1	
20-38	3F3-66226-0	GROMMET グロメット シフトロッド	1	1	for EF Type, MFG
20-39	345-06971-0	CLAMP 9-12U クランプ 9-12U	1	1	for PTT Model
20-40	9101E3-0835	BOLT ボルト	4	4	
20-41	3B7-63730-0	WASHER 8.5-24-1.5 ワッシャ 8.5-24-1.5	4	4	
20-42	3F3Q76118-0	CLAMP クランプ	1	1	
20-43	910103-6625	BOLT ボルト	2	2	
20-44	940103-0600	WASHER ワッシャ	2	2	
20-45	346-67151-1	CHOKE ROD チョークロッド		1	for MFG
20-46	3F5-67104-0	SPACER スペーサ チョークソレノイド		1	for MFG
20-47	346-67104-0	CHOKE ROD BUSHING チョークロッドブッシング		1	for MFG
20-48	346-63721-0	BUSHING 6.2-16-5 ブッシング 6.2-16-5		1	for MFG
20-49	951503-0212	SPLIT PIN 2-12 スプリットピン 2-12		1	for MFG
20-50	3F5-67152-0	CHOKE LEVER チョークレバー		1	for MFG
20-51	346-67196-1	ROD SNAP 3-B ロッドスナップ 3-B		2	for MFG
20-52	3F5-67192-1	CHOKE ROD 3-67.5 チョークロッド 3-67.5		1	for MFG
20-53	346-67153-0	CHOKE LEVER BRACKET チョークレバーブラケット		1	for MFG
20-54	910103-0614	BOLT ボルト		1	for MFG
20-55	941403-0600	WAVE WASHER d=6 ウェーブワッシャ d=6		1	for MFG
20-56	930403-0600	NYLON NUT 6-P1.0 ナイロンナット 6-P1.0		1	for MFG
20-57	910103-0614	BOLT ボルト		2	for MFG
20-58	930103-0600	NUT ナット		2	for MFG

Fig. 20

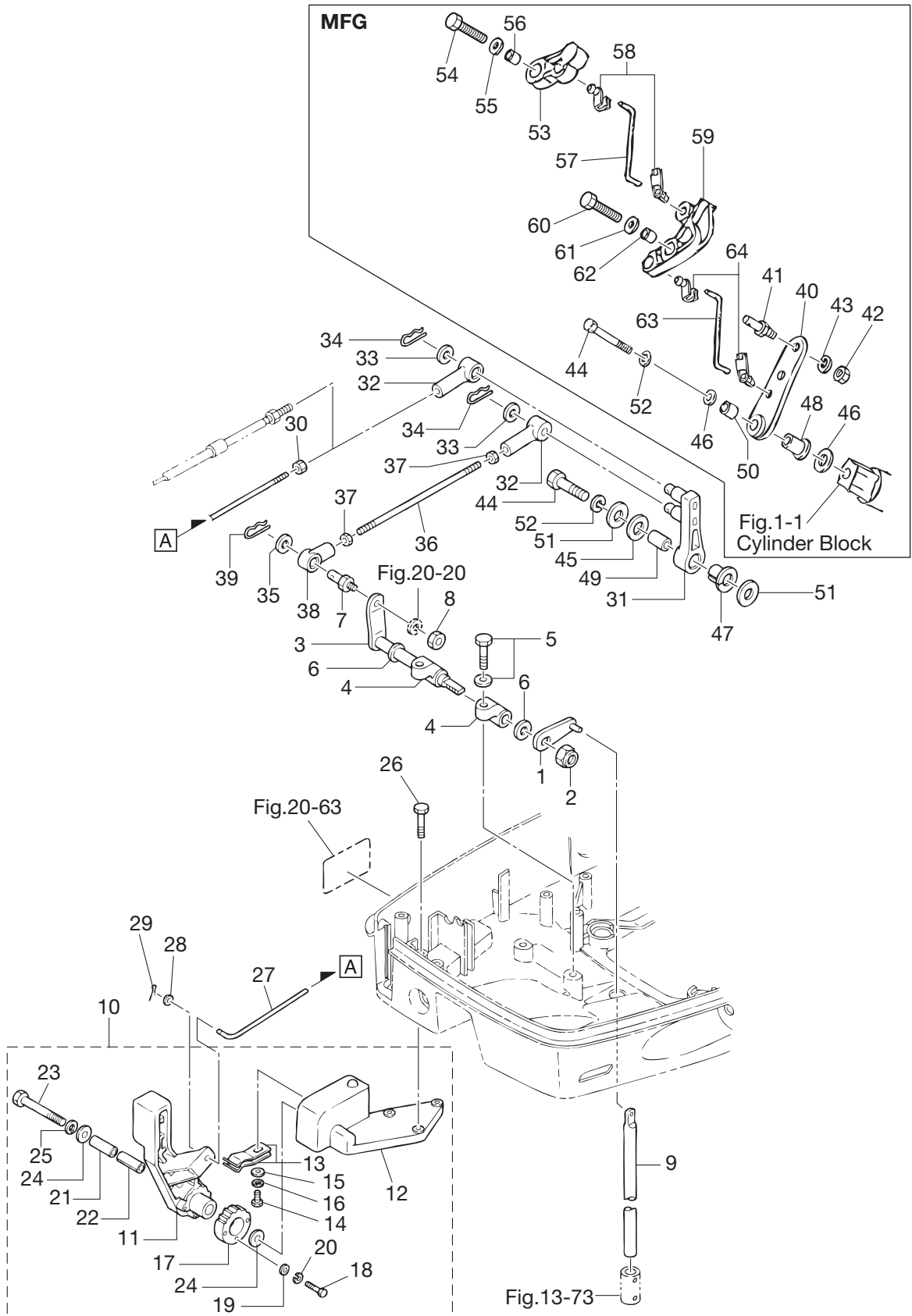
**BOTTOM COWL**  
ボトムカウル



Ref.No. 見出番号	Part No. 部品番号	Description 部 品 名	Q' ty/個数		Remarks 備 考
			M60C	M70C	
20-59	941303-0600	SPRING WASHER スプリングワッシャ		2	for MFG
20-60	940103-0600	WASHER ワッシャ		2	for MFG
20-61	910103-0612	BOLT ボルト	1	1	for EFO/EPO /MFG Model
20-62	1 360-72025-0	SPARK PLUG DECAL スパークプラグデカル	1	1	B8HS10
20-62	2 3A3-72026-0	SPARK PLUG DECAL スパークプラグデカル (レジスタンス)	1	1	BR8HS10
20-63	353-72013-0	CLUTCH DECAL クラッチデカル	1	1	for EF Type, MFG
20-64	353-83820-0	CLIP クリップ ケーブル	1	1	
20-65	941303-0600	SPRING WASHER スプリングワッシャ	1	1	
20-66	910103-0616	BOLT ボルト	1	1	

Fig. 21

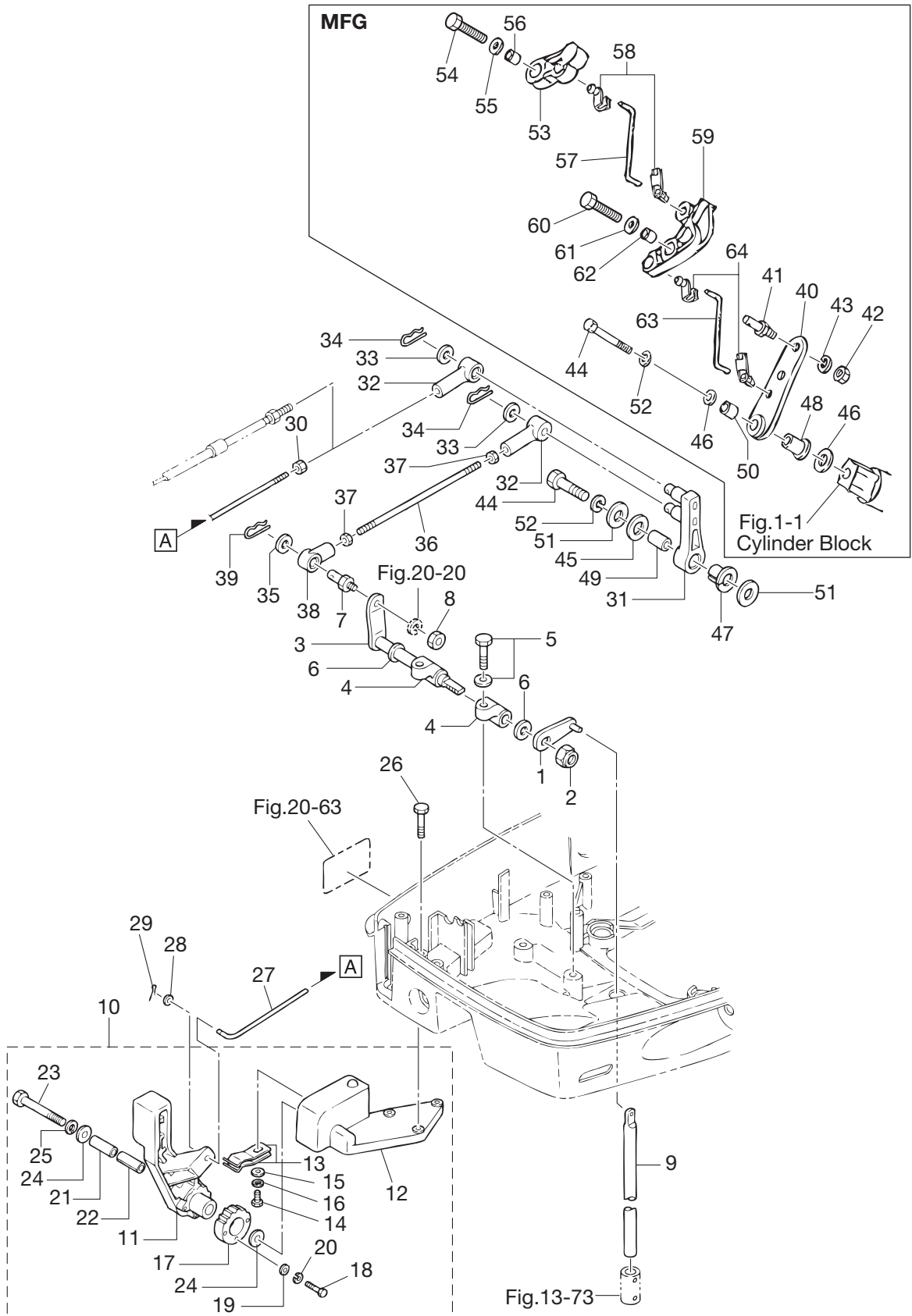
SHIFT  
シフト



Ref.No. 見出番号	Part No. 部品番号	Description 部 品 名	Q' ty/ 個数		Remarks 備 考
			M60C	M70C	
21-1	3T9-66110-0	SHIFT ROD LEVER シフトロッドレバー	1	1	
21-2	930403-1000	NYLON NUT 10-P1.5 ナイロンナット 10-P1.5	1	1	
21-3	3B7-66225-0	SHIFT LEVER SHAFT シフトレバーシャフト	1	1	
21-4	353-66145-1	HOLDER ホルダ シフトレバーシャフト	2	2	
21-5	3T1-60108-0	PRE-COATED BOLT ホルルト	2	2	
21-6	332-61315-0	WASHER 10.5-18-1.5 ワッシャ 10.5-18-1.5	2	2	
21-7	353-83728-1	PIN ピン ケーブル	1	1	
21-8	930103-0600	NUT ナット	1	1	
21-9	353-66215-1	SHIFT ROD (L) シフトロッド (L)	1	1	
21-10	3B7Q80403-0	SHIFT LEVER COMPLETE シフトレバーコンプリート	1	1	for EF Type, MFG
21-11	3B7Q66110-0	* SHIFT LEVER * シフトレバー	1	1	
21-12	3B7Q66115-0	* SHIFT LEVER STOP BRACKET * シフトレバーストップブラケット	1	1	
21-13	3B2-66113-0	* SHIFT LEVER STOPPER * シフトレバーストップ	2	2	
21-14	910103-0616	* BOLT * ホルルト	1	1	
21-15	940103-0600	* WASHER * ワッシャ	1	1	
21-16	941303-0600	* SPRING WASHER * スプリングワッシャ	1	1	
21-17	3B7-66121-0	* SHIFT LEVER STOPPER * シフトレバーストップ	1	1	
21-18	910103-0420	* BOLT * ホルルト	3	3	
21-19	940103-0400	* WASHER * ワッシャ	3	3	
21-20	941303-0400	* SPRING WASHER * スプリングワッシャ	3	3	
21-21	3B7-66124-0	* COLLAR 8.1-10.5-31.7 * カラー 8.1-10.5-31.7	1	1	
21-22	346-62437-0	* BUSHING 10.2-12-29.5 * ブッシング 10.2-12-29.5	1	1	
21-23	910103-0855	* BOLT * ホルルト	1	1	
21-24	940103-0800	* WASHER * ワッシャ	2	2	
21-25	941303-0800	* SPRING WASHER * スプリングワッシャ	1	1	
21-26	910103-5620	BOLT ホルルト	3	3	for EF Type, MFG
21-27	3F3-66134-0	SHIFT LEVER ROD シフトレバーロッド	1	1	for EF Type, MFG
21-28	940103-0500	WASHER ワッシャ	1	1	for EF Type, MFG
21-29	951503-0212	SPLIT PIN 2-12 スプリットピン 2-12	1	1	for EF Type, MFG

Fig. 21

SHIFT  
シフト

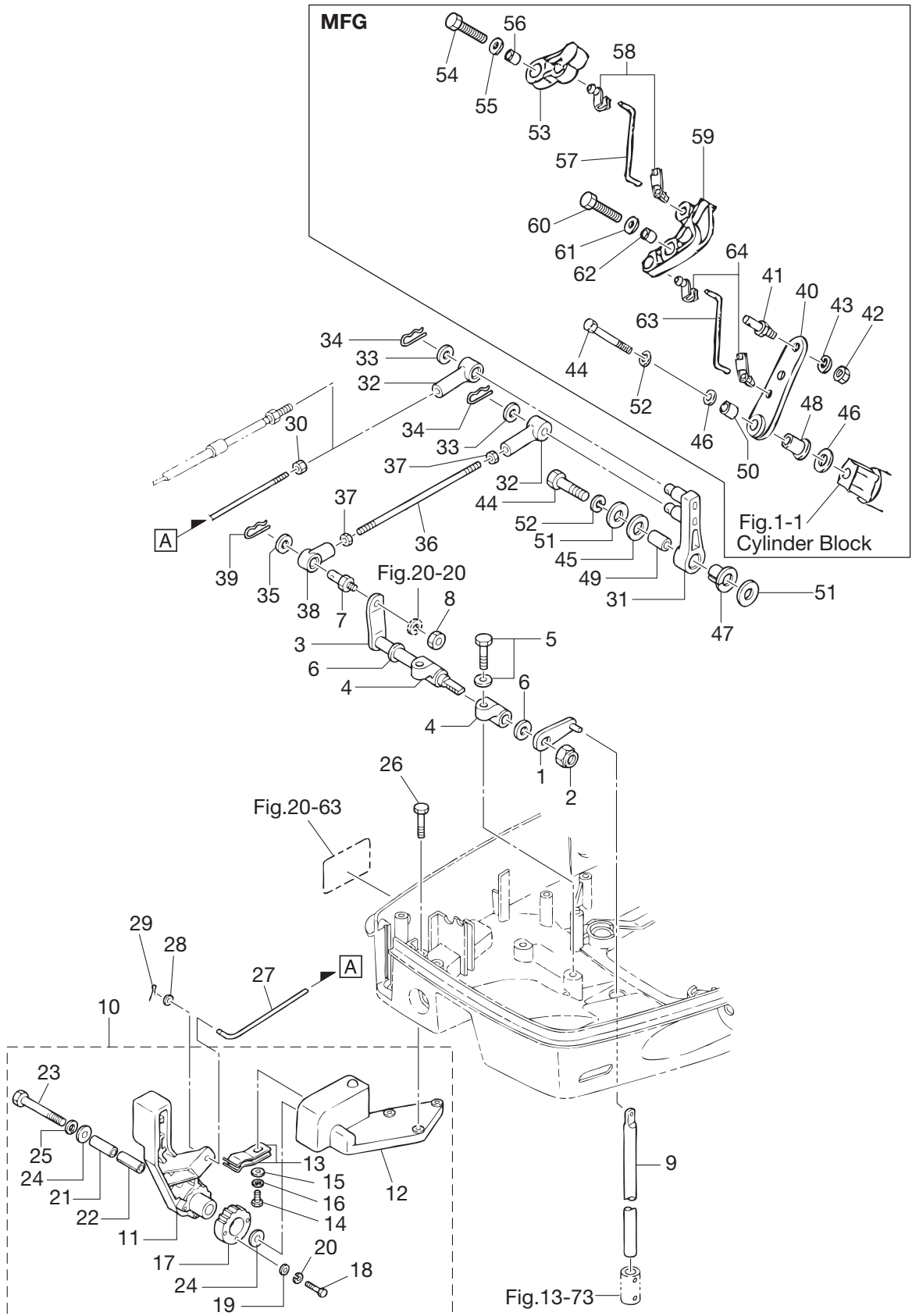




Ref.No. 見出番号	Part No. 部品番号	Description 部 品 名	Q'ty/個数		Remarks 備 考
			M60C	M70C	
21-30	3B2-83865-0	NUT 10-32UNF ナット 10-32UNF	1	1	for EF Type, MFG
21-31	3B7-66122-2	SHIFT ARM シフトアーム	1	1	for EF/EP Type
21-32	3B7-83715-1	CABLE JOINT ケーブルジョイント	2	2	
21-33	3AA-83719-0	WASHER 8.5-18-1.6 ワッシャ 8.5-18-1.6	2	2	
21-34	951603-0800	SNAP PIN d=8 スナップピン d=8	2	2	
21-35	3AA-83719-0	WASHER 8.5-18-1.6 ワッシャ 8.5-18-1.6	1	1	
21-36	3F3-05222-0	STARTER LOCK ROD 5-70 スタータロックロッド 5-70	1	1	
21-37	3B2-83865-0	NUT10-32UNF ナット 10-32UNF	2	2	
21-38	3A3-83715-0	CABLE JOINT ケーブルジョイント	1	1	
21-39	951603-0800	SNAP PIN d=8 スナップピン d=8	1	1	
21-40	3F5-66122-0	SHIFT ARM シフトアーム		1	for MFG
21-41	3F5-83728-0	PIN ピンケーブル		2	for MFG
21-42	930103-0600	NUT ナット		2	for MFG
21-43	941303-0600	SPRING WASHER スプリングワッシャ		2	for MFG
21-44	910103-0835	BOLT ボルト	1	1	ALL
21-45	3B7-63731-0	WASHER 12.5-24-1 ワッシャ 12.5-24-1	1	1	for EF/EP Type
21-46	940103-0800	WASHER ワッシャ		2	for MFG
21-47	3B7-63713-0	BUSHING 12-14-15.5 ブッシング 12-14-15.5	1	1	for EF/EP Type
21-48	345-05212-0	BUSHING 10-10.9-11 ブッシング 10-10.9-11		1	for MFG
21-49	3B7-63732-1	COLLAR 8.4-12-17 カラー 8.4-12-17	1	1	for EF/EP Type
21-50	348-05232-0	COLLAR 8-10-13 カラー 8-10-13		1	for MFG
21-51	3B7-63730-0	WASHER 8.5-24-1.5 ワッシャ 8.5-24-1.5	2	2	for EF/EP Type
21-52	941303-0800	SPRING WASHER スプリングワッシャ	1	1	
21-53	3C8-05211-0	STARTER LOCK ARM スタータロックアーム		1	for MFG
21-54	9101F4-0625	BOLT ボルト		1	for MFG
21-55	940103-0600	WASHER ワッシャ		1	for MFG
21-56	353-76079-0	COLLAR 6.2-9-9.3 カラー 6.2-9-9.3		1	for MFG
21-57	3F5-05222-0	STARTER LOCK ROD 3.5-51 スタータロックロッド 3.5-51		1	for MFG
21-58	3C8-05223-0	ROD SNAP B 3.5-4 ロッドスナップ B 3.5-4		2	for MFG

Fig. 21

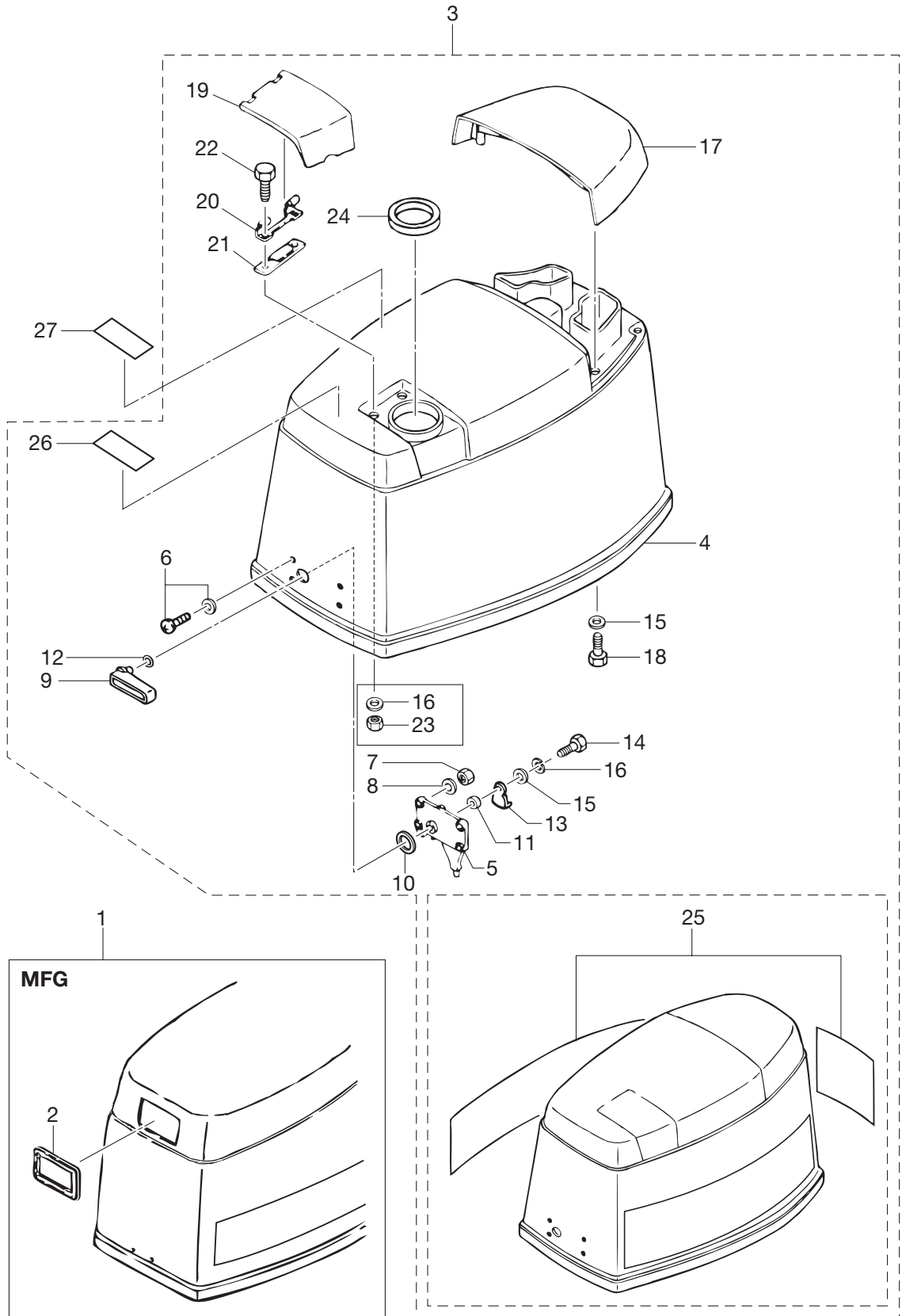
SHIFT  
シフト



Ref.No. 見出番号	Part No. 部品番号	Description 部 品 名	Q'ty/個数		Remarks 備 考
			M60C	M70C	
21-59	3C8-05213-0	THROTTLE LIMITER ARM スロットリミッターアーム		1	for MFG
21-60	9101F4-0625	BOLT ボルト		1	for MFG
21-61	940103-0600	WASHER ワッシャ		1	for MFG
21-62	353-76079-0	COLLAR 6.2-9-9.3 カラー 6.2-9-9.3		1	for MFG
21-63	3F5-05221-0	THROTTLE LIMITER ROD 3.5-63.5 スロットリミッターロッド 3.5-63.5		1	for MFG
21-64	3C8-05223-0	ROD SNAP B 3.5-4 ロッドスナップ B 3.5-4		2	for MFG

Fig. 22

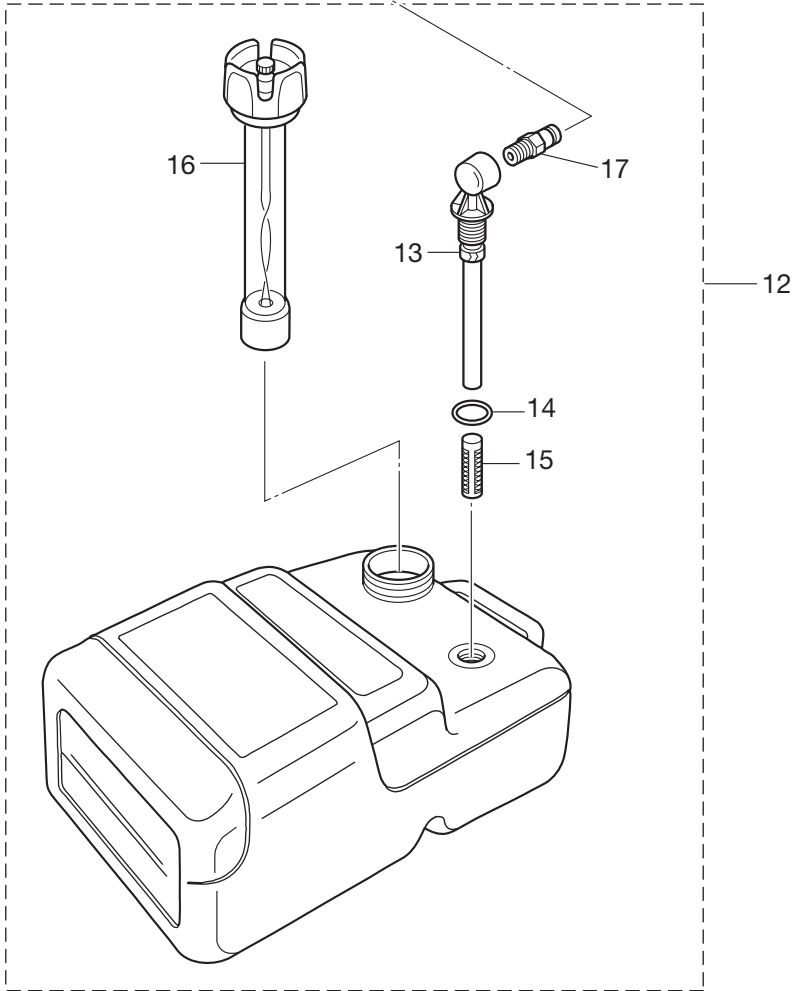
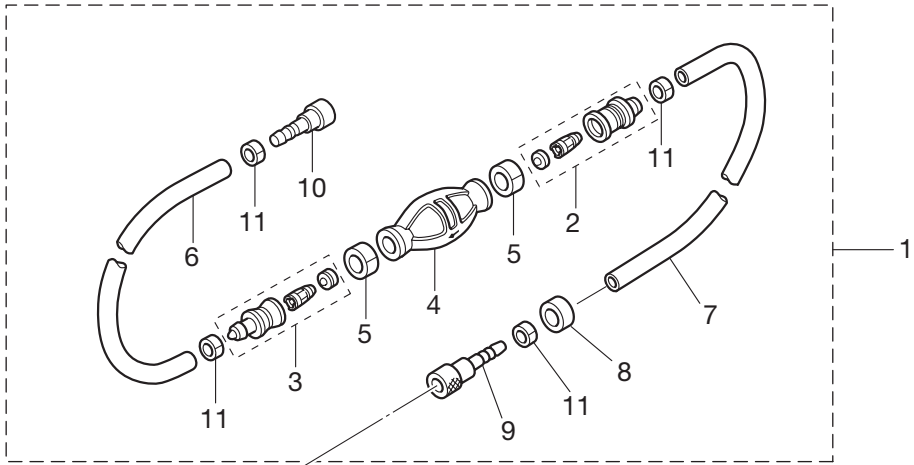
TOP COWL  
トップカウル



Ref.No. 見出番号	Part No. 部品番号	Description 部 品 名	Q'ty/個数		Remarks 備 考
			M60C	M70C	
22-1	3F5Q67510-4	TOP COWL ASSY トップカウルアッソ		1	Motor Cover for MFG
22-2	344-67503-0	* STARTER SEAL * スターターシール		1	for MFG
22-3	3N4Q67645-2	TOP COWL ASSY トップカウルアッソ	1	1	Motor Cover for EF/EP Type
22-4	3F3-67501-0	* TOP COWL SEAL L=1700 * トップカウルシール L=1700	1	1	
22-5	353-67517-1	* LOCATING BRACKET * ロケーティング フラケツト	1	1	
22-6	921703-5520	* SCREW * スクリユ	4	4	
22-7	930103-0500	* NUT * ナツト	4	4	
22-8	941303-0500	* SPRING WASHER * スプリングワッシャ	4	4	
22-9	353Q67141-0	* HOOK LEVER * フックレバー	1	1	
22-10	353-67147-1	* SEAL RING * シールリング	1	1	
22-11	353-67105-0	* HOOK LEVER BUSHING 12-14-12 * フックレバーフッソング 12-14-12	1	1	
22-12	338-62435-0	* O-RING 1.5-1.9 * オリング 1.5-1.9	1	1	
22-13	353-67142-1	* COVER HOOK * カバーフック	1	1	
22-14	910103-0616	* BOLT * ボルト	1	1	
22-15	3C8-66308-0	* WASHER 6-16-1.5 * ワッシャ 6-16-1.5	5	5	Tilt Handle Hook Lever
22-16	1 941303-0600	* SPRING WASHER * スプリングワッシャ		1	Hook Lever for MFG
22-16	2 941303-0600	* SPRING WASHER * スプリングワッシャ	3	3	Hook Lever, Filler Lid for EF/EP Type
22-17	3F3Q67521-2	* TILT HANDLE * チルトハンドル	1	1	
22-18	910103-0630	* BOLT * ボルト	4	4	
22-19	3E3Q67210-1	* FILLER LID * ファイリット	1	1	for EF/EP Type
22-20	3B7-67211-0	* FILLER LID HINGE * ファイリットヒンジ	1	1	for EF/EP Type
22-21	3C8-67212-1	* SPRING * スプリング ファイリット	1	1	for EF/EP Type
22-22	910103-0614	* BOLT * ボルト	2	2	for EF/EP Type
22-23	930103-0600	* NUT * ナツト	2	2	for EF/EP Type
22-24	3F3-67213-1	* SEAL * シール ラバー ファイリット	1	1	for EF/EP Type
22-25	1 3N5-87802-1	* DECAL SET M60C * デカールセツト M60C	1		60ps
22-25	2 3N4-87802-1	* DECAL SET M70C * デカールセツト M70C		1	70ps
22-26	3C7-72180-3	* CAUTION DECAL (A) * ユーションデカール (A)	1	1	
22-27	3T1-72043-0	OIL CAUTION DECAL オイルユーションデカール	1	1	for EF/EP Type

Fig. 23

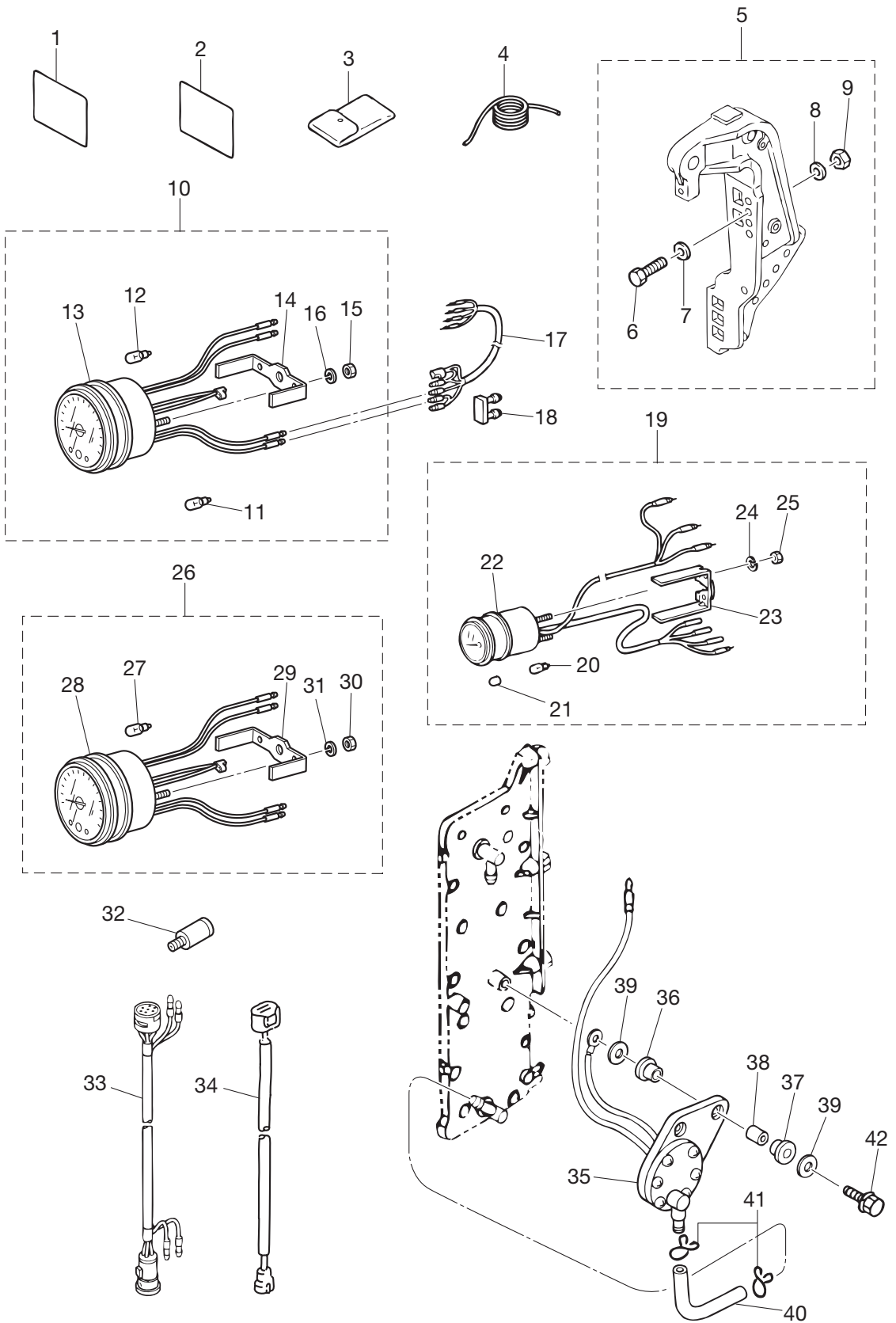
FUEL TANK  
フュエルタンク



Ref.No. 見出番号	Part No. 部品番号	Description 部 品 名	Q'ty/個数		Remarks 備 考
			M60C	M70C	
23-1	3B7-70200-4	PRIMER BULB ASSY プライマバルブアッソ	1	1	
23-2	3C7-70220-1	* JOINT ASSY (INLET) * ジョイント アッソ (インレット)	1	1	
23-3	3C7-70224-1	* JOINT ASSY (OUTLET) * ジョイント アッソ (アウトレット)	1	1	
23-4	3C7-70211-1	* PRIMER BULB * プライマバルブ	1	1	
23-5	3C7-70217-0	* CLAMP * クランプ	2	2	
23-6	98AB-70-700	* HOSE * ホース	1	1	98AB-70100
23-7	98AB-701600	* HOSE * ホース	1	1	98AB-70100 x2
23-8	3B7-70280-1	* FUEL CONNECTOR MARK * フュエルコネクタマーク	1	1	
23-9	3GF-70281-0	* FUEL CONNECTOR * フュエルコネクタ (タンクフイメル)	1	1	
23-10	3GF-70250-0	* FUEL CONNECTOR * フュエルコネクタ	1	1	
23-11	332-70201-0	* CLAMP * クランプ	4	4	
23-12	3C7-70177-1	FUEL TANK ASSY 25L フュエルタンクアッソ 25L	1	1	
23-13	3C7-70155-0	* PICK-UP ELBOW ASSY * ピックアップエルボアッソ	1	1	
23-14	3C7-70199-0	* O-RING * オリング	1	1	
23-15	3C7-70113-0	* FILTER * フィルタ	1	1	
23-16	3C7-70050-1	* FUEL GAUGE VENT CAP ASSY * フュエルゲージベントキャップアッソ	1	1	
23-17	3E0-70270-0	* QUICK-CONNECTOR (MALE) * クイックコネクタ (タンクメール)	1	1	

Fig. 24

ACCESSORIES  
アクセサリ

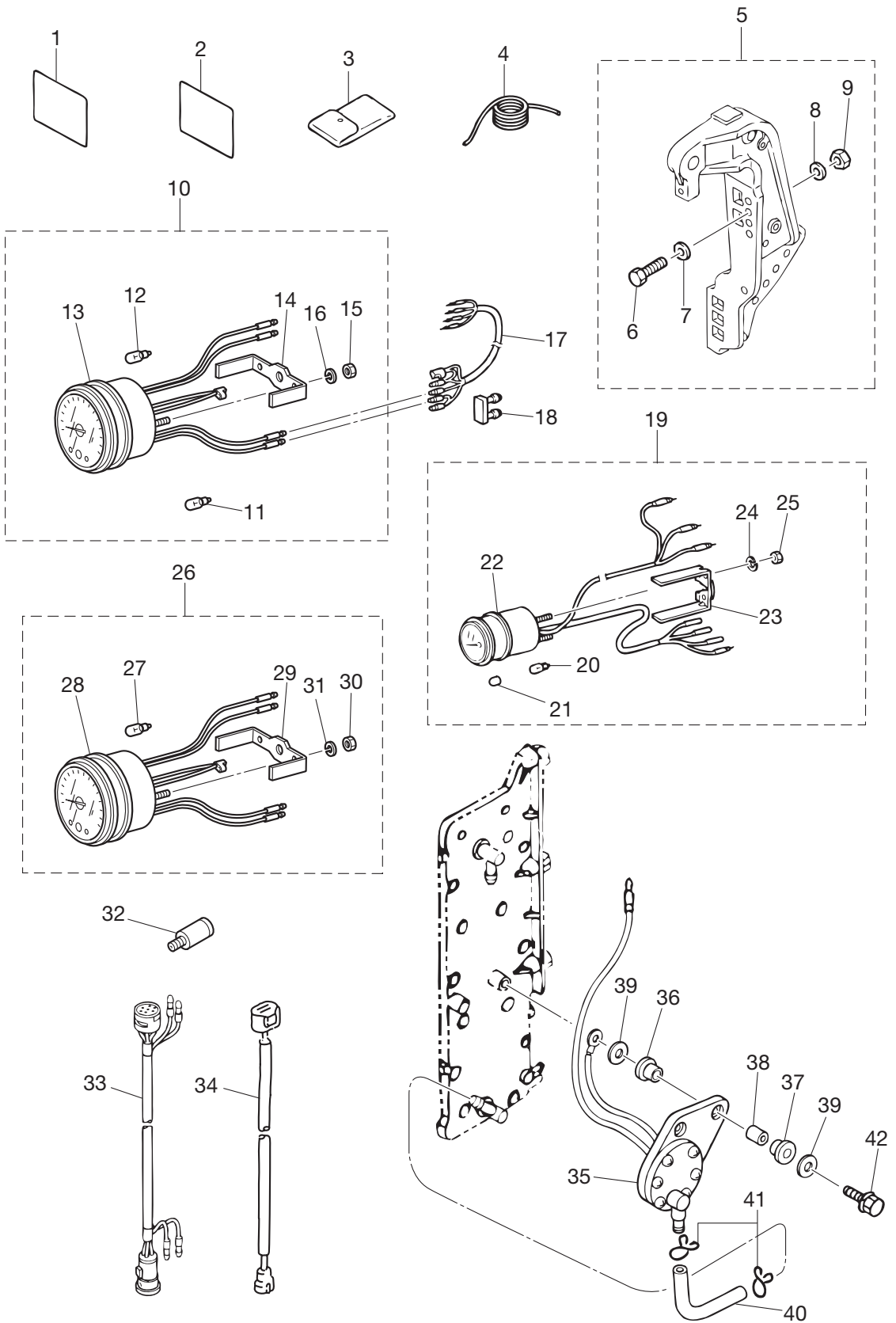




Ref.No. 見出番号	Part No. 部品番号	Description 部 品 名	Q'ty/個数		Remarks 備 考
			M60C	M70C	
24-1	3F5-72050-0	BUZZER CAUTION DECAL ブザーコーションデカール		1	for MFG
24-2	1 3B7-72042-0	OIL CAUTION DECAL オイルコーションデカール (D)	1	1	for DO EF/EP Type
24-2	2 3B7-72043-0	OIL CAUTION DECAL オイルコーションデカール (X)	1	1	for EX EF/EP Type
24-3	3C8-72100-1	TOOL KIT ツールキット	1	1	
24-4	3B7-72201-0	SAFETY ROPE φ6-1600 セーフティロープ φ6-1600	1	1	
24-5	3C8-72120-0	RIGGING BOLT SET リギングボルトセット	1	1	
24-6	3C7-62133-2	* BOLT 12-105 P1.25 * ボルト スターンプラケット 12-105 P1.25	4	4	
24-7	353-61334-0	* WASHER 13-34-3 * ワッシャ 13-34-3	4	4	
24-8	940103-1200	* WASHER * ワッシャ	4	4	
24-9	3C7-62139-1	* NUT 12-P1.25 * ナット 12-P1.25	4	4	
24-10	3N8-72640-1	TACHOMETER W/OIL LAMP タコメータ W/オイルランプ	1	1	for EF/EP Type
24-11	3B7-72658-0	* OIL BULB 12V-1.7W * オイルバルブ 12V-1.7W	1	1	for EF/EP Type
24-12	3B7-72659-0	* METER BULB 12V-1.8W * メータバルブ 12V-1.8W	1	1	
24-13	3B7-72656-0	* METER DAMPER * メータダンパ	1	1	
24-14	3B7-72661-0	* FITTING PLATE * フィッティングプレート	1	1	
24-15	930103-0500	* NUT * ナット	2	2	
24-16	941303-0500	* SPRING WASHER * スプリングワッシャ	2	2	
24-17	3A3-72537-1	METER LEAD WIRE L=2000 メータリードワイヤ L=2000	1	1	for EP Type
24-18	353-76037-0	CABLE TERMINAL PLUG ケーブルターミナルプラグ	1	1	for EP Type
24-19	3T1-72571-0	TRIM METER ASSY トリムメータアッシー	1	1	for EPTO Model
24-20	3T1-72659-0	* METER BULB 12V-1.7W * メータバルブ 12V-1.7W	1	1	
24-21	3T1-72653-0	* METER BULB CAP * メータバルブキャップ	1	1	
24-22	3B7-72655-0	* METER DAMPER * メータダンパ	1	1	
24-23	3T1-72665-0	* FITTING PLATE * フィッティングプレート	1	1	
24-24	941303-0400	* SPRING WASHER * スプリングワッシャ	2	2	
24-25	930203-0400	* NUT * ナット	2	2	
24-26	3B7-72530-2	TACHOMETER ASSY タコメータアッシー		1	OPT for MFG
24-27	3B7-72659-0	* METER BULB 12V-1.8W * メータバルブ 12V-1.8W		1	
24-28	3B7-72656-0	* METER DAMPER * メータダンパ		1	

Fig. 24

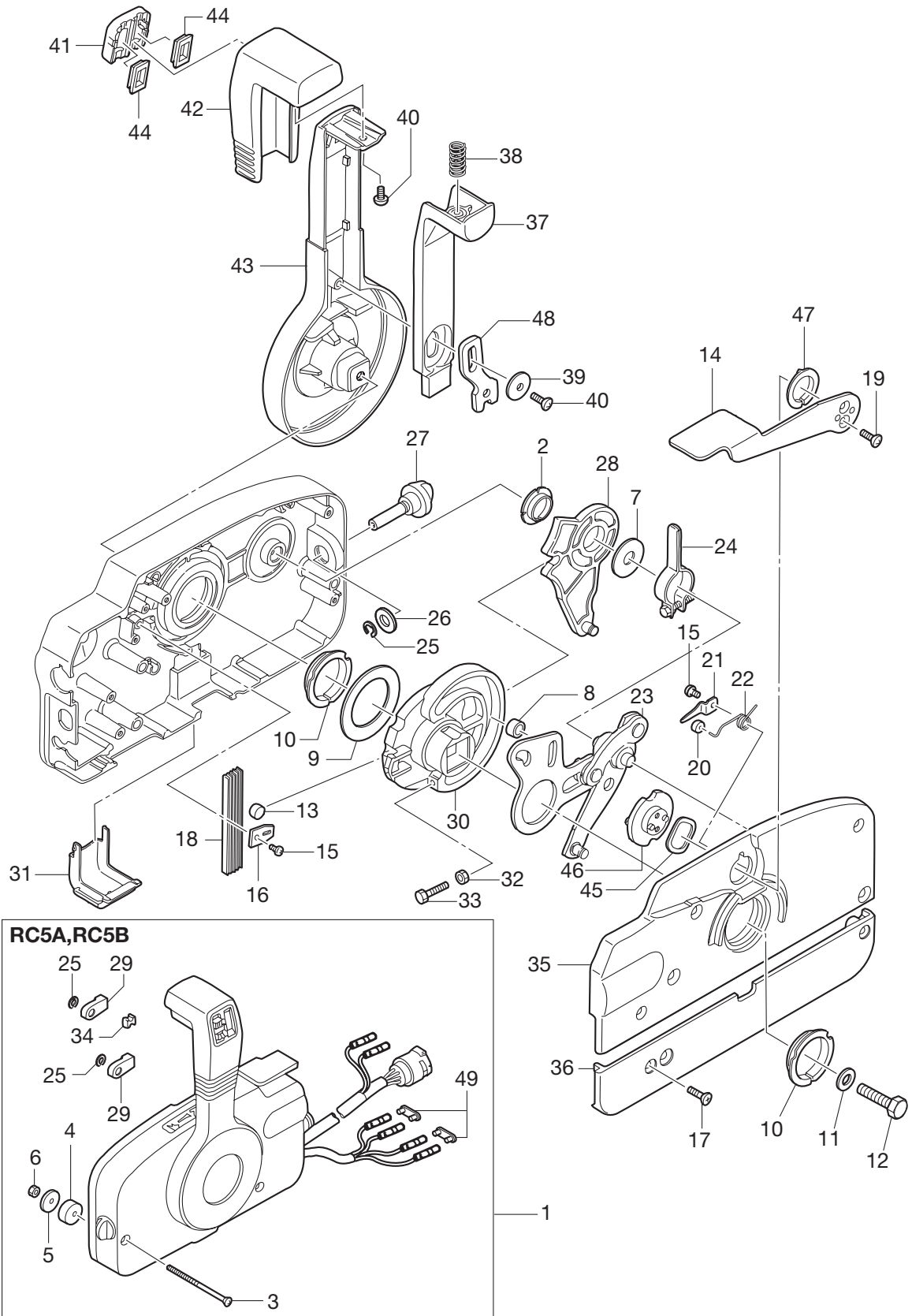
ACCESSORIES  
アクセサリ



Ref.No. 見出番号	Part No. 部品番号	Description 部 品 名	Q'ty/個数		Remarks 備 考
			M60C	M70C	
24-29	3B7-72661-0	* FITTING PLATE * フィッティングプレート		1	
24-30	930103-0500	* NUT * ナット		2	
24-31	941303-0500	* SPRING WASHER * スプリングワッシャ		2	
24-32	3B7-60007-0	FLUSHING PLUG フラッシングプラグ	1	1	
24-33	3A3-76114-0	EXTENSION CORD L=2000 エクステンションコード L=2000	1	1	10P
24-34	3Z4-72573-0	EXTENSION CORD (TRIM SENSOR) L=2000 エクステンションコード (トリムセンサ) L=2000	1	1	for PTT Model
24-35	3F3-76180-0	PRESSURE SWITCH ASSY プレッシャスイッチアッシー	1	1	
24-36	346-67113-0	MOUNT 8.5-14-2.5 マウント 8.5-14-2.5	2	2	
24-37	3B7-06920-0	RUBBER MOUNT 8.5-14-2.5 ラバーマウント 8.5-14-2.5	2	2	
24-38	346-67114-1	SPACER 6.2-9-15.7 スペーサ 6.2-9-15.7	2	2	
24-39	346-67115-0	WASHER 6.5-21-1 ワッシャ 6.5-21-1	2	2	
24-40	98AB-70-090	HOSE ホース	1	1	98AB-701000
24-41	338-02215-0	CLIP $\phi$ 10 クリップ フェエルハ イブ $\phi$ 10	2	2	
24-42	910103-6630	BOLT ボルト	2	2	

Fig. 25

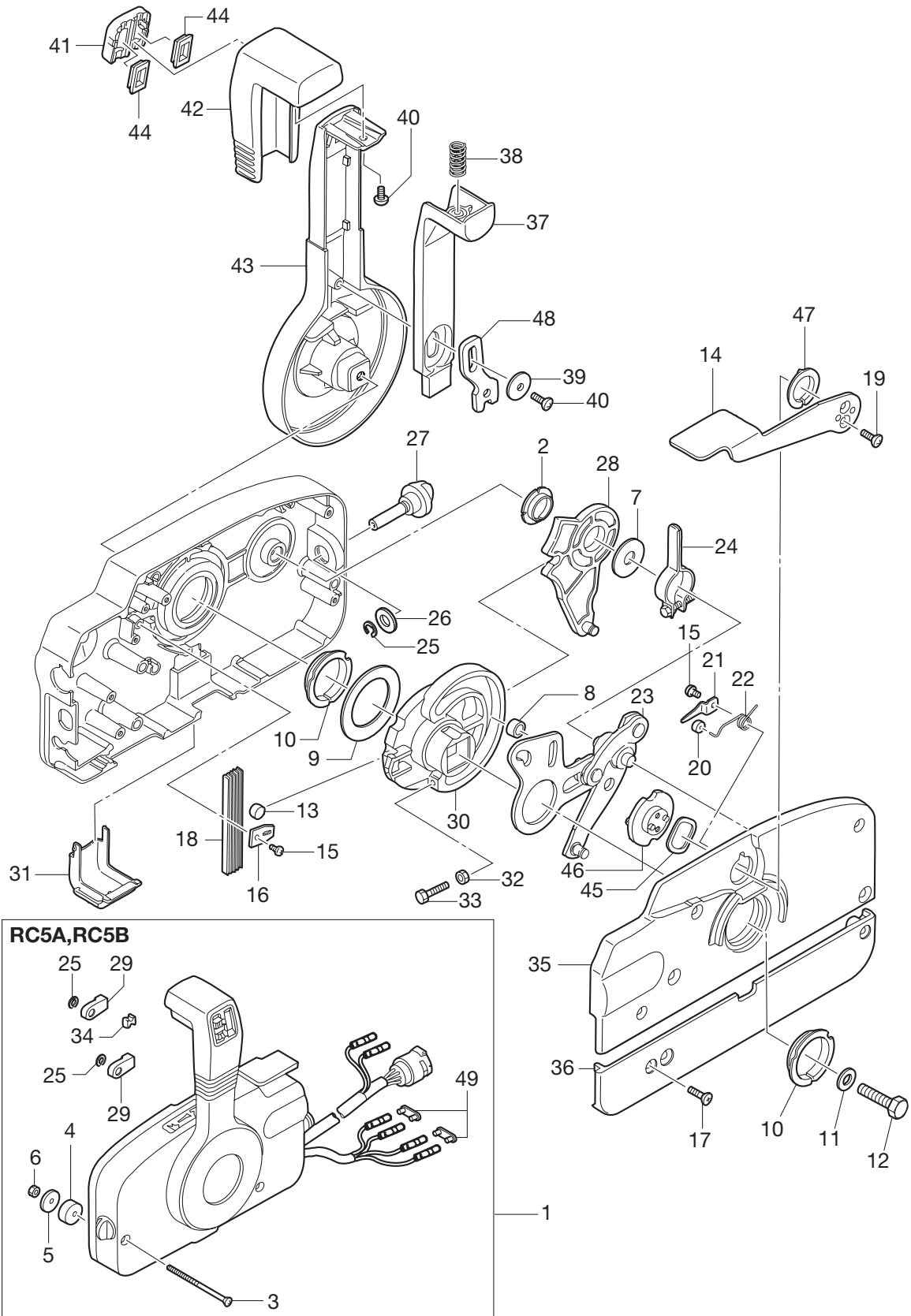
COMPONENT PARTS OF REMOTE CONTROL  
リモコンボックス構成部品



Ref.No. 見出番号	Part No. 部品番号	Description 部品名	Q'ty/個数		Remarks 備考	
			M60C	M70C		
25-1	1	3ACQ84330-0	REMOTE CONTROL HEAD ASSY リモートコントロールヘッドアッソ (RC5A)	1	1	RC5A for EPTO Model
25-1	2	3B7Q84340-3	REMOTE CONTROL HEAD ASSY リモートコントロールヘッドアッソ (RC5B)	1	1	RC5B for EPO Model
25-2		3A3-84432-0	* BUSHING * ブッシング B	1	1	
25-3		3A3-84375-0	* SCREW * スクリュ	3	3	
25-4		3A3-84374-0	* SPACER * スペーサ	3	3	
25-5		353-84371-0	* WASHER * ワッシャ リモコンボックス	3	3	
25-6		930103-0600	* NUT * ナット	3	3	
25-7		3A3-84383-0	* WASHER * ワッシャ	1	1	
25-8		3A3-84421-0	* ROLLER * ローラ	1	1	
25-9		3A3-84422-0	* THRUST PLATE * スラストプレート	1	1	
25-10		3A3-84431-0	* BUSHING * ブッシング A	2	2	
25-11		940103-0800	* WASHER * ワッシャ	1	1	
25-12		3A3-84442-0	* BOLT * ボルト	1	1	
25-13		353-84388-0	* DETENT ROLLER * デテントローラ	1	1	
25-14		3B7Q84312-0	* FREE THROTTLE LEVER * フリースロットルレバー	1	1	
25-15		921503-0406	* SCREW * スクリュ	2	2	
25-16		3A3-84423-0	* DETENT RETAINER * デテントリテーナ	1	1	
25-17		921603-0518	* SCREW * スクリュ	5	5	
25-18		3A3-84307-0	* DETENT SPRING * デテントスプリング	5	5	
25-19		921603-0512	* SCREW * スクリュ	2	2	
25-20		3A3-84424-0	* FREE THROTTLE ROLLER * フリースロットルローラ	1	1	
25-21		3A3-84426-0	* ROLLER RETAINER * ローラリテーナ	1	1	
25-22		3A3-84425-0	* FREE THROTTLE SPRING * フリースロットルスプリング	1	1	
25-23		3A3-84365-1	* THROTTLE ARM * スロットルアーム	1	1	
25-24		3A3-84428-0	* THROTTLE FRICTION ARM * スロットルフリクションアーム	1	1	
25-25		945303-0600	* E-RING d=6 * Eリング d=6	3	3	
25-26		353-84394-0	* WASHER * ワッシャ	1	1	
25-27		3A3-84427-0	* ADJUST SCREW * アジャストスクリュ スロットルフリクション	1	1	
25-28		3A3-84381-0	* SHIFT GEAR ASSY * シフトギヤアッソ	1	1	

Fig. 25

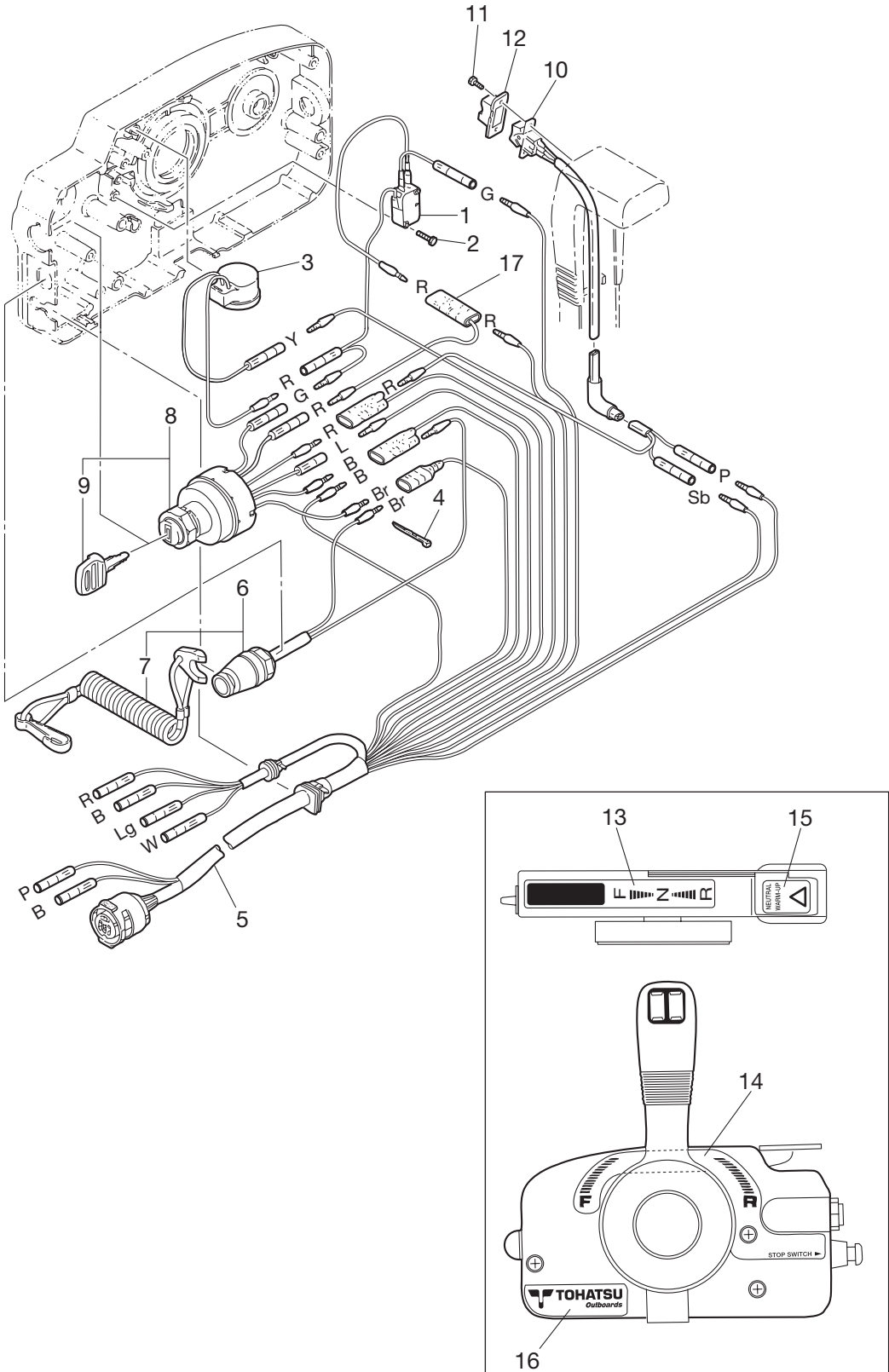
COMPONENT PARTS OF REMOTE CONTROL  
リモコンボックス構成部品



Ref.No. 見出番号	Part No. 部品番号	Description 部品名	Q'ty/個数		Remarks 備考
			M60C	M70C	
25-29	3A3-83314-2	* CABLE TERMINAL * ケーブルターミナル	2	2	
25-30	3A3-84364-2	* DRIVE GEAR * ドライブギヤ	1	1	
25-31	3A3-84429-0	* WIRE COVER * ワイヤカバー	1	1	
25-32	930103-0500	* NUT * ナット	1	1	
25-33	910103-0525	* BOLT * ボルト	1	1	
25-34	3A3-84376-0	* GROMMET * グロメット	1	1	
25-35	3B7Q84441-0	* REAR HOUSING * リヤハウジング	1	1	
25-36	3B7Q84366-0	* REAR PANEL * リヤパネル	1	1	
25-37	3A3-84401-0	* NEUTRAL LOCK ARM * ニュートラルロックアーム	1	1	
25-38	3A3-84403-0	* NEUTRAL LOCK SPRING * ニュートラルロックスプリング	1	1	
25-39	3A3-84407-0	* WASHER * ワッシャ ロックアーム	1	1	
25-40	921503-0510	* SCREW * スクリュー	2	2	
25-41	3A3-84451-0	* TILT SWITCH COVER * チルトスイッチカバー	1	1	
25-42	3A3-84404-0	* GRIP * グリップ	1	1	
25-43	3B7Q84343-0	* CONTROL LEVER * コントロールレバー	1	1	
25-44	1 3A3-84452-0	* TILT SWITCH PLUG * チルトスイッチプラグ	2	2	RC5B for EPO Model
25-44	2 3A3-84452-0	* TILT SWITCH PLUG * チルトスイッチプラグ	1	1	RC5A for EPTO Model
25-45	3A3-84368-0	* WAVE WASHER * ウェーブワッシャ	1	1	
25-46	3A3-84391-0	* FREE THROTTLE DRUM * フリースロットルドラム	1	1	
25-47	3A3-84435-0	* BUSHING * ブッシング D	1	1	
25-48	3A3-84406-0	* PLATE * プレート ロックアーム	1	1	
25-49	353-76037-0	* CABLE TERMINAL PLUG * ケーブルターミナル プラグ	2	2	RC5B for EPO Model

Fig. 26

COMPONENT PARTS OF REMOTE CONTROL (ELECTRIC PARTS)  
リモコンボックス構成部品 (電装品関係)

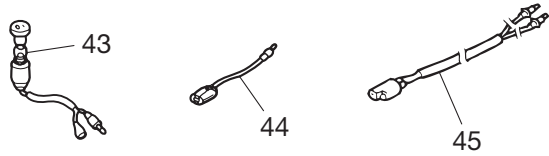
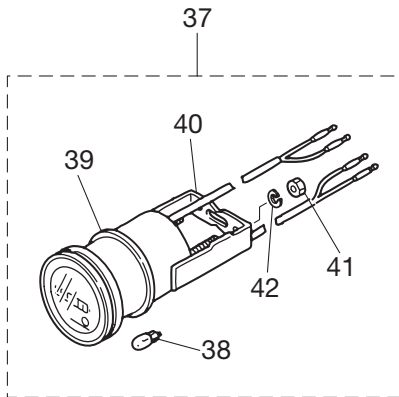
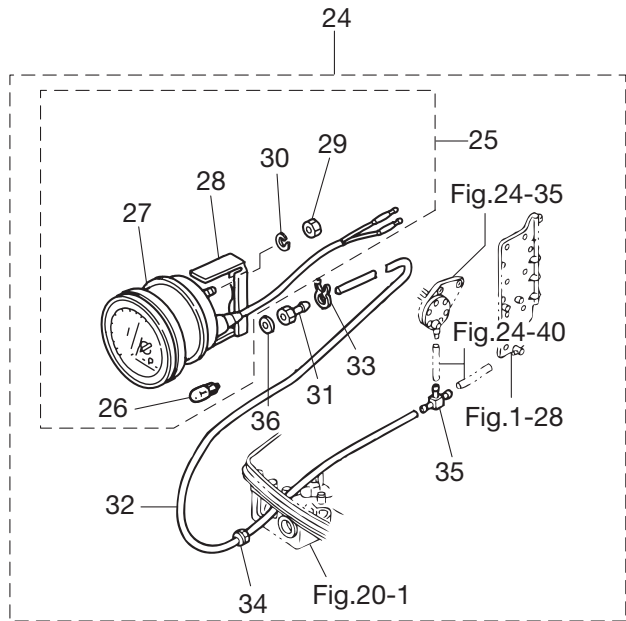
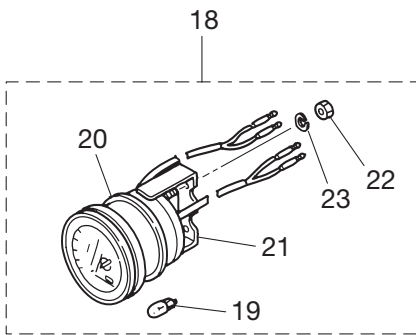
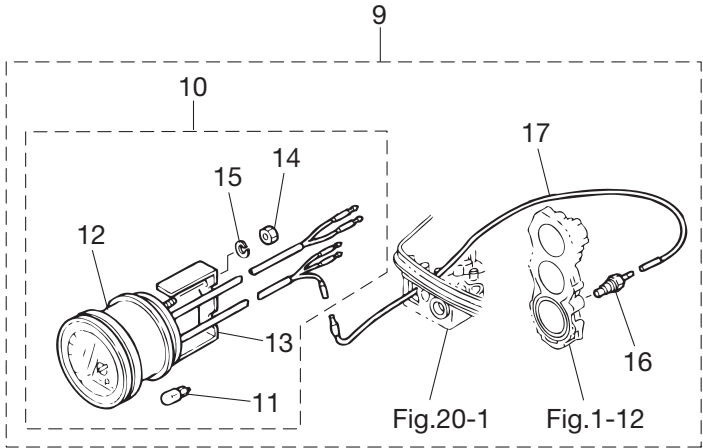
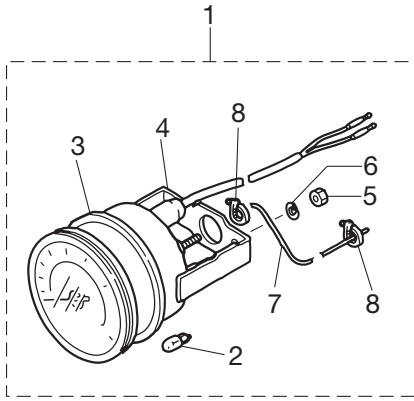




Ref.No. 見出番号	Part No. 部品番号	Description 部品名	Q'ty/個数		Remarks 備考
			M60C	M70C	
26-1	3A3-76086-1	NEUTRAL SWITCH (REMOTE CONT) ニュートラルスイッチ (リモートコントロール)	1	1	
26-2	921503-0315	SCREW スクリュー	2	2	
26-3	3C8-76171-0	OVERHEAT BUZZER オーバヒートブザー	1	1	
26-4	3A3-84398-0	BAND バンド	2	2	
26-5	3A3-76115-1	CORD ASSY L=6200 コードアッシー L=6200	1	1	
26-6	3A3-06830-0	STOP SWITCH ASSY ストップスイッチアッシー	1	1	
26-7	353-06821-0	* STOP SWITCH LANYARD ASSY * ストップスイッチランヤードアッシー	1	1	
26-8	353-76020-3	MAIN SWITCH ASSY メインスイッチアッシー	1	1	
26-9	1 3F3-76217-0	* MAIN SWITCH KEY No.301 * メインスイッチキー No.301	A	A	
26-9	2 3F3-76218-0	* MAIN SWITCH KEY No.302 * メインスイッチキー No.302	A	A	
26-9	3 3F3-76219-0	* MAIN SWITCH KEY No.303 * メインスイッチキー No.303	A	A	
26-10	3A3-72560-0	PTT SWITCH ASSY PTTスイッチアッシー	1	1	RC5A for EPTO Model
26-11	921503-0206	SCREW スクリュー	2	2	RC5A for EPTO Model
26-12	3A3-72591-0	PTT SWITCH COVER PTTスイッチカバー	1	1	RC5A for EPTO Model
26-13	3N5-84336-0	SHIFT POSITION DECAL シフトポジションデカール	1	1	
26-14	3N5-84465-0	SHIFT POSITION SIDE DECAL シフトポジションサイドデカール	1	1	
26-15	3N5-84331-0	DECAL (LEVER) デカール (レバー)	1	1	
26-16	3N5-84333-0	DECAL (TOHATSU) デカール (トハツ)	1	1	
26-17	353-72546-0	ASSIST CORD (RED) L=200 アシストコード (レッド) L=200	1	1	

Fig. 27

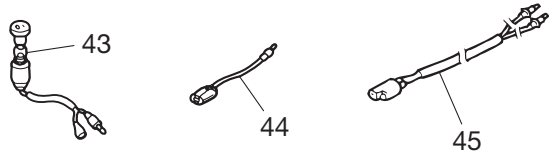
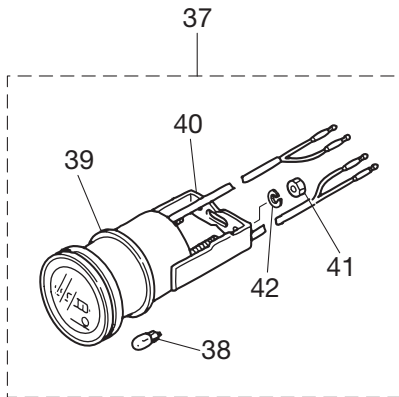
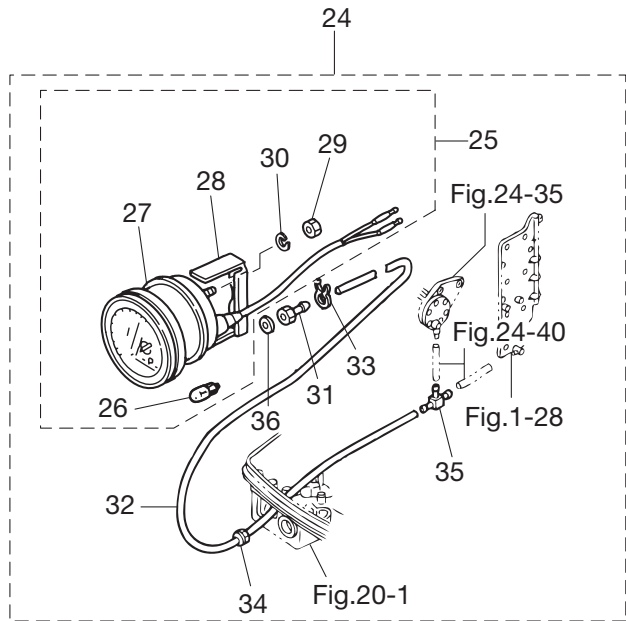
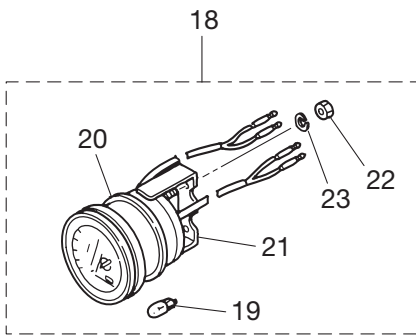
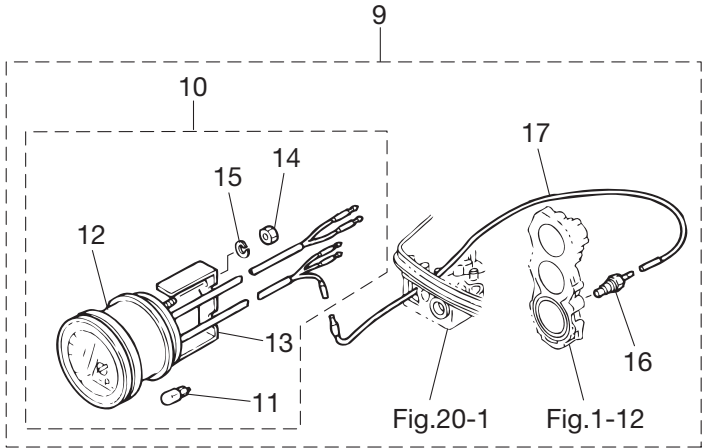
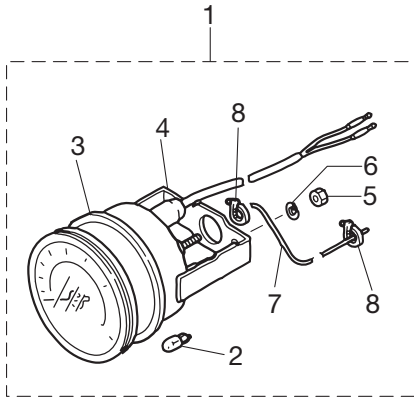
OPTIONAL PARTS (1)  
オプションパーツ (1)



Ref.No. 見出番号	Part No. 部品番号	Description 部品名	Q'ty/個数		Remarks 備考	
			M60C	M70C		
27-1	1	3E0-72649-0	SPEEDOMETER ASSY (75MPH) スピードメータアッソ (75MPH)	1	1	
27-1	2	3E0-72648-0	SPEEDOMETER ASSY (50MPH) スピードメータアッソ (50MPH)	1	1	
27-2		3B7-72659-0	* METER BULB 12V-1.8W * メータバルブ 12V-1.8W	1	1	
27-3		3B7-72656-0	* METER DAMPER * メータダンパ	1	1	
27-4		3B7-72661-0	* FITTING PLATE * フィッティングプレート	1	1	
27-5		930203-0500	* NUT * ナット	2	2	
27-6		941303-0500	* SPRING WASHER * スプリングワッシャ	2	2	
27-7		3B7-72650-0	* SPEEDOMETER TUBE L=6000 * スピードメータチューブ L=6000	1	1	
27-8		3B7-72651-0	* SPEEDOMETER BAND * スピードメータバンド	2	2	
27-9		3E0-72526-0	WATER TEMPERATURE METER KIT ウォーターテンプレータキット	1	1	
27-10		3E0-72597-0	* WATER TEMPERATURE METER ASSY * ウォータテンプレータアッソ	1	1	
27-11		3B7-72657-0	** METER BULB 12V-1.7W ** メータバルブ 12V-1.7W	1	1	
27-12		3B7-72655-0	** METER DAMPER ** メータダンパ	1	1	
27-13		3B7-72662-0	** FITTING PLATE ** フィッティングプレート	1	1	
27-14		930203-0400	** NUT ** ナット	2	2	
27-15		941303-0400	** SPRING WASHER ** スプリングワッシャ	2	2	
27-16		3B7-72514-0	* WATER TEMPERATURE SENSOR * ウォータテンプレセンサ	1	1	
27-17		3B7-72518-0	* LEAD WIRE L=7700 * リードワイヤ ウォータテンプレメータ L=7700	1	1	
27-18		3E0-72529-0	VOLTMETER ASSY ボルトメータアッソ	1	1	
27-19		3B7-72657-0	* METER BULB 12V-1.7W * メータバルブ 12V-1.7W	1	1	
27-20		3B7-72655-0	* METER DAMPER * メータダンパ	1	1	
27-21		3B7-72662-0	* FITTING PLATE * フィッティングプレート	1	1	
27-22		930203-0400	* NUT * ナット	2	2	
27-23		941303-0400	* SPRING WASHER * スプリングワッシャ	2	2	
27-24		3E0-72527-0	WATER PRESSURE METER KIT ウォータープレッシャメータキット	1	1	
27-25		3E0-72598-0	* WATER PRESSURE METER ASSY * ウォータプレッシャメータアッソ	1	1	
27-26		3B7-72657-0	** METER BULB 12V-1.7W ** メータバルブ 12V-1.7W	1	1	
27-27		3B7-72655-0	** METER DAMPER ** メータダンパ	1	1	
27-28		3B7-72663-0	** FITTING PLATE ** フィッティングプレート	1	1	

Fig. 27

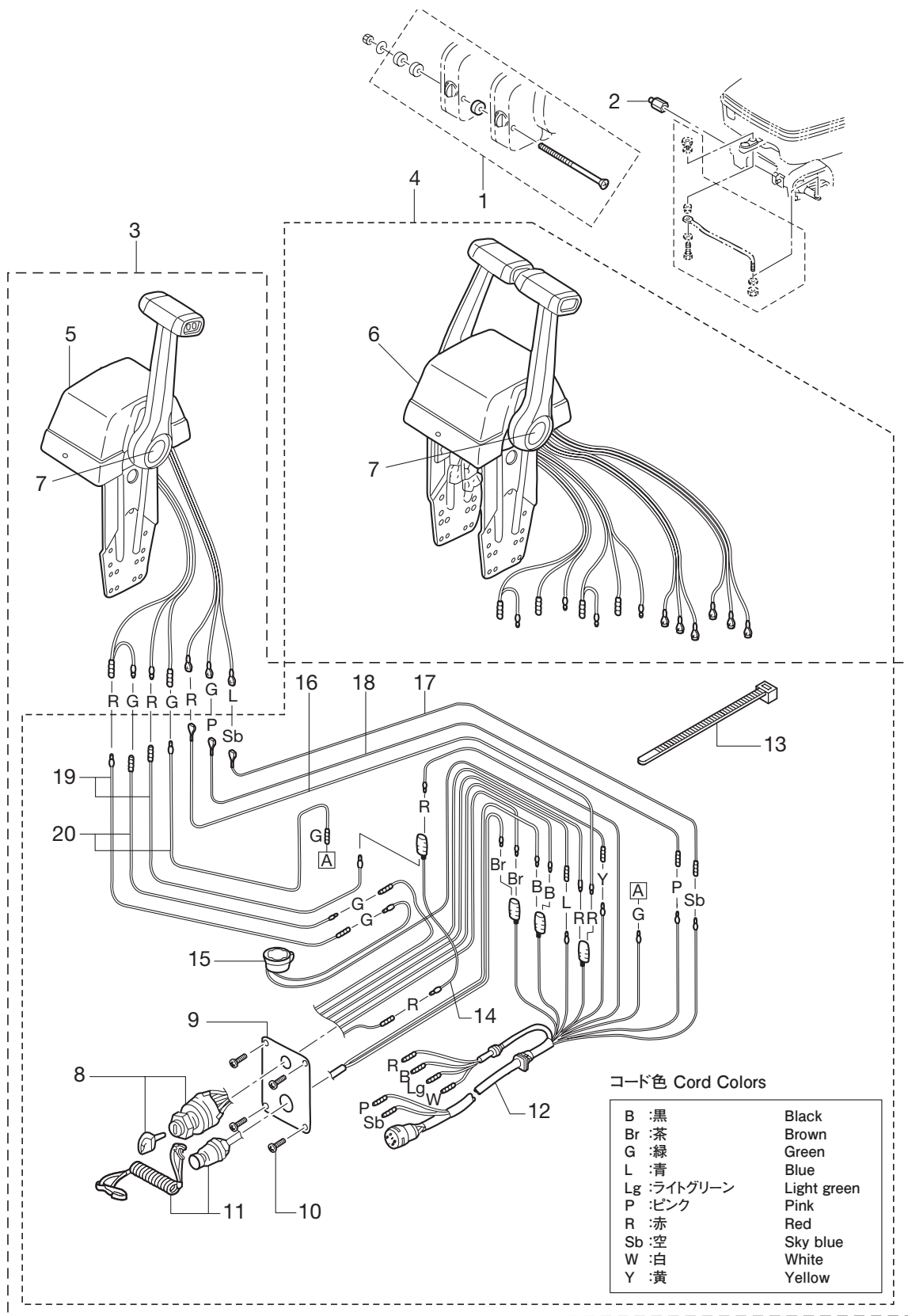
OPTIONAL PARTS (1)  
オプションパーツ (1)



Ref.No. 見出番号	Part No. 部品番号	Description 部品名	Q'ty/個数		Remarks 備考
			M60C	M70C	
27-29	930203-0500	** NUT ** ナット	2	2	
27-30	941303-0500	** SPRING WASHER ** スプリングワッシャ	2	2	
27-31	3B7-72641-0	* WATER PRESSURE METER NIPPLE * ウォータプレッシャメータニップル	1	1	
27-32	98AB-506000	* HOSE * ホース	1	1	98AB-501000 x6
27-33	338-02215-0	* CLIP φ10 * クリップ フュエルパイプ φ10	1	1	
27-34	345-67193-0	* GROMMET 16-2.5 * グロメット 16-2.5	1	1	
27-35	394-70013-0	* PIPE JOINT * パイプジョイント	1	1	
27-36	121-33159-0	* GASKET 2-8-1 * ガasket 2-8-1	1	1	
27-37	3E0-72524-0	HOUR METER ASSY アワーメータアッソ	1	1	
27-38	3B7-72657-0	* METER BULB 12V-1.7W * メータバルブ 12V-1.7W	1	1	
27-39	3B7-72655-0	* METER DAMPER * メータダンパ	1	1	
27-40	3B7-72664-0	* FITTING PLATE * フィッティングプレート	1	1	
27-41	930203-0400	* NUT * ナット	2	2	
27-42	941303-0400	* SPRING WASHER * スプリングワッシャ	2	2	
27-43	353-72521-1	METER LAMP SWITCH メータランプスイッチ	1	1	
27-44	1 353-72547-0	ASSIST CORD (BLU) L=200 アシストコード (ブルー) L=200	1	1	
27-44	2 353-72548-0	ASSIST CORD (BLK) L=200 アシストコード (ブラック) L=200	1	1	
27-44	3 353-72546-0	ASSIST CORD (RED) L=200 アシストコード (レッド) L=200	1	1	
27-45	361-72539-0	TACHOMETER LEAD WIRE L=6000 タコメータリードワイヤ L=6000	1	1	for EF Type, MFG

Fig. 28

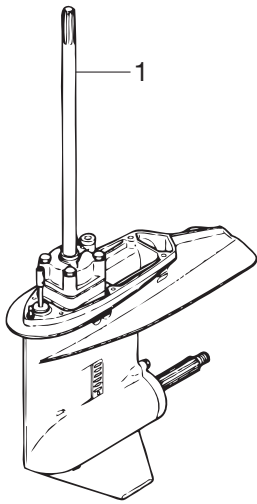
OPTIONAL PARTS (2)  
オプションパーツ (2)



Ref.No. 見出番号	Part No. 部品番号	Description 部品名	Q'ty/個数		Remarks 備考
			M60C	M70C	
28-1	3A3-81301-0	TWIN REMOTE CONTROL KIT ツインリモートコントロールキット	1	1	for Twin Outboards
28-2	353-84904-0	DRAG LINK SPACER ドラッグリンクスペーサ	1	1	
28-3	3B7-84490-3	CONTROL HEAD ASSY (TOP-SINGLE) コントロールヘッドアッシー (トップ-シングル)	1	1	for Single
28-4	3B7-84540-3	CONTROL HEAD ASSY (TOP-TWIN) コントロールヘッドアッシー (トップ-ツイン)	1	1	for Twin
28-5	3C7-84480-1	* REMOTE CONT HEAD (TOP-SINGLE) * リモートコントロールヘッド (トップ-シングル)	1	1	for Single
28-6	3C7-84520-1	* REMOTE CONT HEAD (TOP-TWIN) * リモートコントロールヘッド (トップ-ツイン)	1	1	for Twin
28-7	1 3Z5-84462-0	** DECAL (TOHATSU) ** デカール (トハツ)	1	1	for Single
28-7	2 3Z5-84462-0	** DECAL (TOHATSU) ** デカール (トハツ)	2	2	for Twin
28-8	353-76020-3	* MAIN SWITCH ASSY * メインスイッチアッシー	1	1	Single x1,Twin x2
28-9	805-76201-1	* MAIN SWITCH PANEL * メインスイッチパネル	1	1	Single x1,Twin x2
28-10	921146-4516	* SCREW * スクリュー	4	4	Single x4,Twin x8
28-11	3A3-06830-0	* STOP SWITCH ASSY * ストップスイッチアッシー	1	1	Single x1,Twin x2
28-12	3A3-76115-1	* CORD ASSY L=6200 * コードアッシー L=6200	1	1	Single x1,Twin x2
28-13	178-34147-0	* BAND 200 * ハンドリットワイヤ 200	1	1	Single x1,Twin x2
28-14	353-72546-0	* ASSIST CORD (RED) L=200 * アシストコード (レッド) L=200	1	1	Single x1,Twin x2
28-15	3C8-76171-0	* OVERHEAT BUZZER * オーバヒートブザー	1	1	Single x1,Twin x2
28-16	3C7-84475-0	* PTT SWITCH CORD * PTTスイッチコード (レッド)	1	1	Red Single x1,Twin x2
28-17	3C7-84476-0	* PTT SWITCH CORD * PTTスイッチコード (スカイブルー)	1	1	Sky Blue Single x1,Twin x2
28-18	3C7-84477-0	* PTT SWITCH CORD * PTTスイッチコード (ピンク)	1	1	Pink Single x1,Twin x2
28-19	3C7-84470-1	* NEUTRAL SWITCH CORD * ニュートラルスイッチコード (レッド)	2	2	Red Single x2,Twin x4
28-20	3C7-84471-1	* NEUTRAL SWITCH CORD * ニュートラルスイッチコード (グリーン)	2	2	Green Single x2,Twin x4

Fig. 29

ASSEMBLY · KIT PARTS  
アッセンブリ・キットパーツ



CARBURETOR REPAIR KIT  
キャブレタリペアキット

3

POWER HEAD GASKET SET  
パワーヘッドガスケットセット

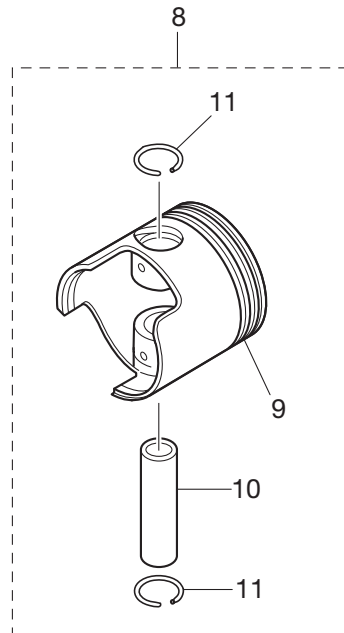
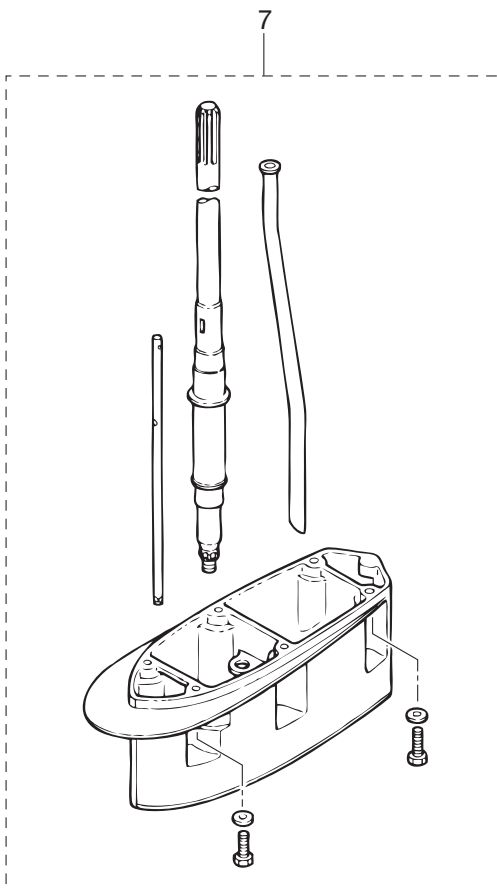
4

WATER PUMP KIT (CHROME PLATED)  
ウォーターポンプリペアキット(クロムメッキ)

5

LOWER UNIT GASKET SET  
ロワユニットガスケットセット

6

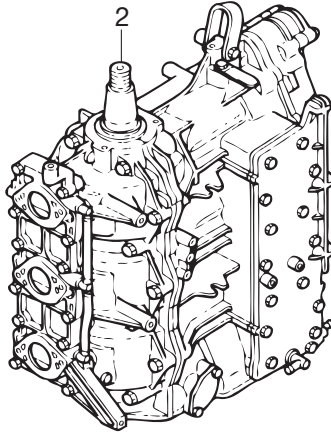
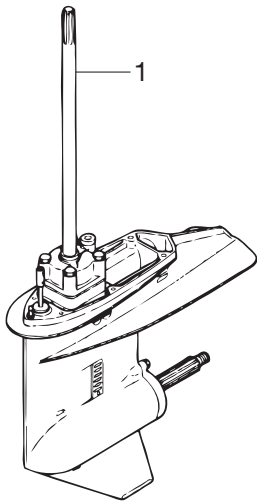




Ref.No. 見出番号	Part No. 部品番号	Description 部品名	Q'ty/個数		Remarks 備考	
			M60C	M70C		
29-1	1	3N4Q87302-C	LOWER UNIT ASSY (L) ロウユニットアッシ (L)	1	1	for Transom "L"
29-1	2	3N4Q87304-C	LOWER UNIT ASSY (UL) ロウユニットアッシ (UL)	1	1	for Transom "UL"
29-2		3F3B87090-7	ENGINE SHORT BLOCK KIT エンジンショートブロックキット	1	1	
29-3	1	3F3-87122-1	CARBURETOR REPAIR KIT キャブレタリペアキット	1	1	
29-3	2	3F3-02012-0	* O-RING 1.9-38.8 * オリング 1.9-38.8	3	3	
29-3	3	3F3-03222-0	* FLOAT CHAMBER O-RING * フロートチャンバオリング	3	3	
29-3	4	922503-6414	* SCREW * スクリュ	12	12	
29-3	5	3F3-03231-0	* FLOAT * フロート	3	3	
29-3	6	3F3-03232-0	* FLOAT ARM PIN * フロートアームピン	3	3	
29-3	7	3B7-03240-0	* FLOAT VALVE * フロートバルブ	3	3	
29-3	8	344-03244-0	* CLIP * クリップ	3	3	
29-3	9	3F3-03234-0	* SCREW * スクリュ アームピン	3	3	
29-3	10	346-03256-0	* RUBBER CAP * ラバキャップ	3	3	
29-3	11	3F3-03182-0	* CARBURETOR COVER GASKET * キャブレタカバーガasket	1	1	
29-3	12	336-03293-0	* O-RING * オリング	3	3	
29-3	13	334-03242-0	* VALVE PIN * バルブピン	3	3	
29-4	1	3F3-87121-7	POWER HEAD GASKET SET パワーヘッドガasketセット	1	1	
29-4	2	3F3-01005-1	* CYLINDER HEAD GASKET * シリンダヘッドガasket	1	1	
29-4	3	3F3-01024-2	* CYLINDER HEAD COVER GASKET * シリンダヘッドカバーガasket	1	1	
29-4	4	353-01032-0	* THERMOSTAT CAP GASKET * サーモスタットキャップガasket	1	1	
29-4	5	151-00053-0	* O-RING 2-66.5 * オリング 2-66.5	1	1	
29-4	6	126-00121-0	* OIL SEAL 30-45-8 * オイルシール 30-45-8	1	1	
29-4	7	3F3-01215-0	* OIL SEAL 16.8-28-8 * オイルシール 16.8-28-8	1	1	
29-4	8	3F3-02305-2	* EXHAUST COVER GASKET * エキゾーストカバーガasket	2	2	
29-4	9	3C8-09082-1	* GASKET * ガasket プラントプレート	1	1	
29-4	10	353-00108-0	* O-RING 2.4-44.7 * オリング 2.4-44.7	1	1	
29-4	11	3F3-02104-2	* INTAKE MANIFOLD GASKET * インテークマニホールドガasket	3	3	
29-4	12	3F3-02418-0	* GASKET * ガasket エアサイレンサ	1	1	
29-4	13	3F3-02012-0	* O-RING 1.9-38.8 * オリング 1.9-38.8	3	3	

Fig. 29

ASSEMBLY · KIT PARTS  
アッセンブリ・キットパーツ



CARBURETOR REPAIR KIT  
キャブレタリペアキット

3

POWER HEAD GASKET SET  
パワーヘッドガスケットセット

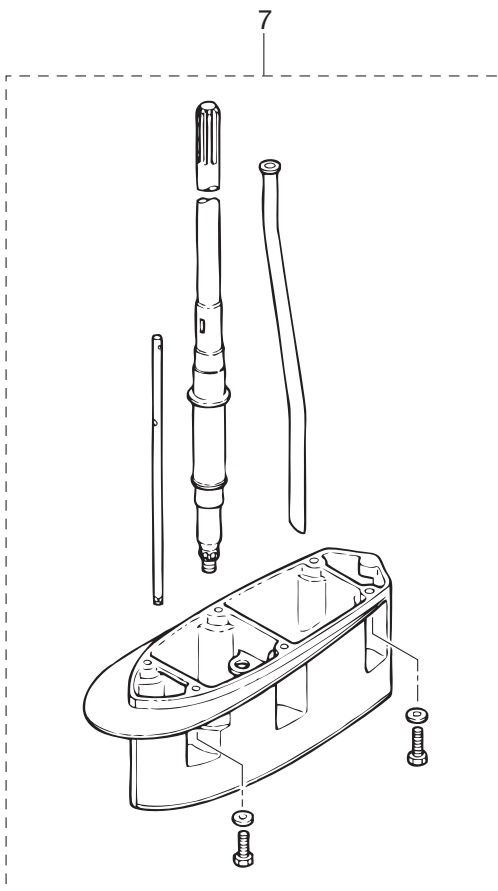
4

WATER PUMP KIT (CHROME PLATED)  
ウォーターポンプリペアキット(クロムメッキ)

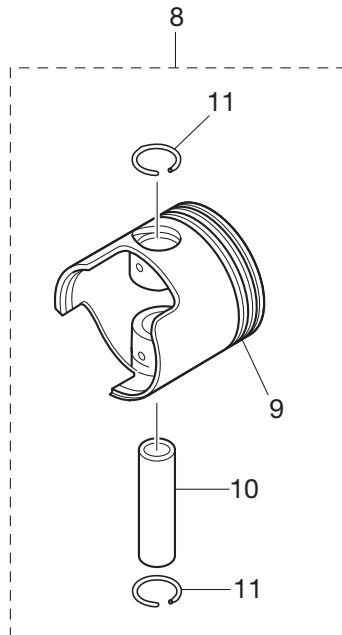
5

LOWER UNIT GASKET SET  
ロワユニットガスケットセット

6



7



8

11

9

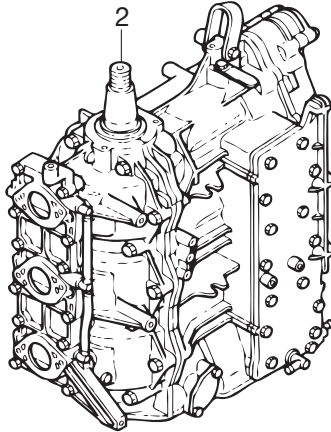
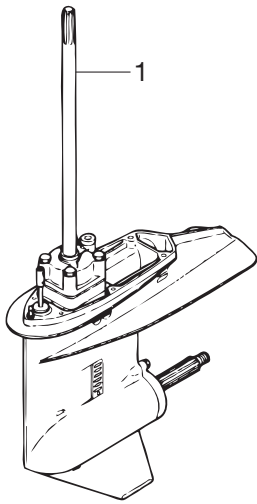
10

11

Ref.No. 見出番号	Part No. 部品番号	Description 部品名	Q'ty/個数		Remarks 備考	
			M60C	M70C		
29-4	14	3B7-09002-0	* O-RING 1.6-19.2 * オリング 1.6-19.2	1	1	
29-4	15	346-04901-1	* GASKET * ガasket フュエルポンプ	1	1	
29-4	16	3B7-02235-0	* O-RING * オリング A	2	2	
29-4	17	3B7-02236-0	* O-RING * オリング B	2	2	
29-4	18	151-33159-0	* GASKET 6.2-11-1 * ガasket 6.2-11-1	3	3	
29-4	19	3C8-71016-0	* GASKET 36-52-2 * ガasket 36-52-2	1	1	
29-4	20	3F3-01303-4	* ENGINE BASEMENT GASKET * エンジンベースガasket	1	1	
29-5	1	3F3-65231-1	WATER PUMP KIT (CHROME PLATED) ウォーターポンプキット (クロムメッキ)	1	1	
29-5	2	3B7-65021-2	* WATER PUMP IMPELLER * ウォータポンプインペラ	1	1	
29-5	3	3B7-65238-0	* PUMP CASE LINER * ポンプケースライナ クロムメッキ	1	1	Chrome Plated
29-5	4	3B7-65018-0	* PUMP CASE GASKET * ポンプケースガasket	1	1	
29-5	5	3F3-65239-1	* WATER PUMP GUIDE PLATE * ウォータポンプガイドプレート クロムメッキ	1	1	Chrome Plated
29-5	6	3B7-65029-0	* GUIDE PLATE GASKET * ガイドプレートガasket	1	1	
29-6	1	3N4-87321-2	LOWER UNIT GASKET SET ロウユニットガasketセット	1	1	
29-6	2	3F3-61012-2	* DRIVE SHAFT HOUSING GASKET * ドライブシャフトハウジングガasket	1	1	
29-6	3	3F3-02312-2	* EXHAUST PIPE GASKET * エキゾーストパイプガasket	1	1	
29-6	4	3F3-61181-2	* EXHAUST HOUSING GASKET * エキゾーストハウジングガasket	1	1	
29-6	5	332-60006-0	* GASKET 8.1-15-1 * ガasket 8.1-15-1	2	2	
29-6	6	3B7-60016-1	* GASKET 10.1-15-1 * ガasket 10.1-15-1	1	1	
29-6	7	3B7-65018-0	* PUMP CASE GASKET * ポンプケースガasket	1	1	
29-6	8	3B7-65029-0	* GUIDE PLATE GASKET * ガイドプレートガasket	1	1	
29-6	9	3C7-60223-1	* OIL SEAL 22-42-7 * オイルシール 22-42-7	2	2	
29-6	10	3B7-65015-0	* O-RING 3.1-54.4 * オリング 3.1-54.4	1	1	
29-6	11	345-66021-0	* O-RING 1.9-6.8 * オリング 1.9-6.8	2	2	
29-6	12	3B7-66023-0	* O-RING 3.5-27.7 * オリング 3.5-27.7	1	1	
29-6	13	3B7-60103-0	* O-RING 3.1-94.4 * オリング 3.1-94.4	1	1	
29-6	14	3B7-60111-0	* OIL SEAL 30-50-12 * オイルシール 30-50-12	1	1	
29-6	15	3B7-60219-0	* TRIM TAB GASKET * トリムタブガasket	1	1	
29-7	1	3N4Q87314-2	EXTENSION HOUSING KIT (UL) エクステンションハウジングキット (UL)	1	1	for Transom "L" ⇒ "UL"

Fig. 29

ASSEMBLY · KIT PARTS  
アッセンブリ・キットパーツ



CARBURETOR REPAIR KIT  
キャブレタリペアキット

3

POWER HEAD GASKET SET  
パワーヘッドガスケットセット

4

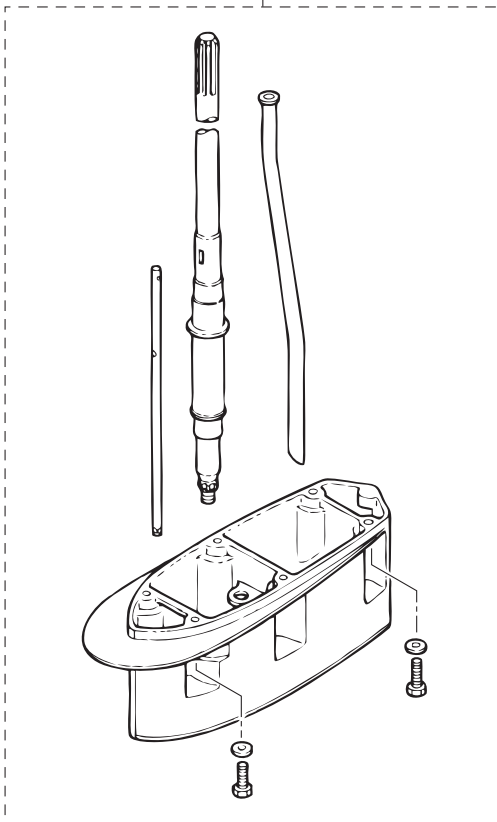
WATER PUMP KIT (CHROME PLATED)  
ウォーターポンプリペアキット(クロムメッキ)

5

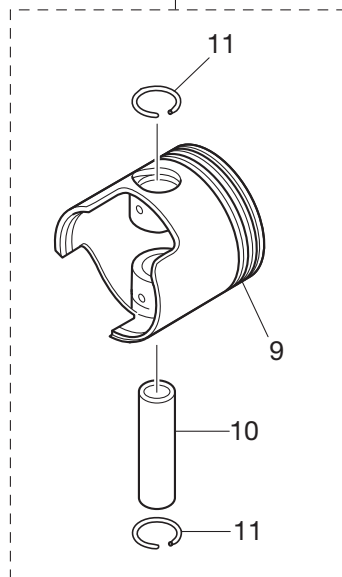
LOWER UNIT GASKET SET  
ロワユニットガスケットセット

6

7



8



Ref.No. 見出番号	Part No. 部品番号	Description 部品名	Q'ty/個数		Remarks 備考
			M60C	M70C	
29-7	2	3B7Q61110-0 * EXTENSION HOUSING * エクステンションハウジング	1	1	
29-7	3	3T1-60001-1 * BOLT 8-35 * ホルト 8-35	4	4	
29-7	4	9402E3-0800 * WASHER * ワッシャ	4	4	
29-7	5	3B7-60001-5 * BOLT 10-40 * ホルト 10-40	2	2	
29-7	6	9401E3-1000 * WASHER * ワッシャ	2	2	
29-7	7	3J5-64303-1 * DRIVE SHAFT (UL) * ドライブシャフト (UL)	1	1	
29-7	8	3F3-65120-0 * WATER PIPE (UL) * ウォータパイプ (UL)	1	1	
29-7	9	3B7-66014-1 * CAM ROD (UL) * カムロッド (UL)	1	1	
29-8	1	3N5-87130-0 PISTON REPAIR KIT ピストンリペアキット	3	3	STD
29-8	2	3N5-87131-0 PISTON REPAIR KIT (0.5 O/S) ピストンリペアキット (0.5 O/S)	3	3	OPT
29-9	1	3F3-00001-0 * PISTON * ピストン	1	1	STD
29-9	2	3F3-00004-0 * PISTON (0.5 O/S) * ピストン (0.5 O/S)	1	1	OPT
29-10		3F3-00021-1 * PISTON PIN * ピストンピン	1	1	
29-11		353-00024-1 * PISTON PIN CLIP * ピストンピンクリップ	2	2	

# 索引

<C>		アドバンサレバー	6-6
CDユニット	8-18	アノード	1-10
CDユニット	8-37	アノード	14-67
CDユニットバンド	8-19	アノードスターブラケット	14-47
Cリング	14-18	アワーメータアッシ	27-37
Cリング	14-80	<イ>	
Cリング	15-18	イグニッションコイル W/R キャップ	8-4
Cリング	16-12	イグニッションコイルアッシ W/ラベル	8-1
Cリング d=30	2-6	インテークサイレンサ	3-9
<E>		インテークサイレンサカバー	3-12
Eリング	18-29	インテークサイレンサロックプレート	3-10
Eリング d=5	18-32	インテークマニホールドアッシ	3-1
Eリング d=6	25-25	インテークマニホールドガasket	3-2
<O>		インテークマニホールドガasket	29-4-11
Oリング	4-19	<ウ>	
Oリング	5-3	ウェーブワッシャ	18-6
Oリング	9-8	ウェーブワッシャ	25-45
Oリング	15-15	ウェーブワッシャ d=14	20-16
Oリング	15-16	ウェーブワッシャ d=6	20-55
Oリング	15-20	ウォータストレーナ サブ	13-26
Oリング	15-21	ウォータストレーナガasket 26-36-05	13-25
Oリング	15-23	ウォータストレーナセット	13-97
Oリング	15-26	ウォータテンブセンサ	27-16
Oリング	15-29	ウォータテンブメータアッシ	27-10
Oリング	15-31	ウォータテンブメータキット	27-9
Oリング	15-36	ウォータパイプ (L)	13-91-1
Oリング	15-39	ウォータパイプ (UL)	13-91-2
Oリング	15-43	ウォータパイプ (UL)	29-7-8
Oリング	23-14	ウォータパイプオウキシリアリマウント	13-89
Oリング	29-3-12	ウォータパイプシール (アッパ)	13-92
Oリング 1.5-1.9	22-12	ウォータパイプシール (ロフ)	13-55
Oリング 1.5-2.5	3-25	ウォータプレッシャメータアッシ	27-25
Oリング 1.6-19.2	11-2	ウォータプレッシャメータキット	27-24
Oリング 1.6-19.2	29-4-14	ウォータプレッシャメータニツプル	27-31
Oリング 1.8-69.6	15-13	ウォータポンプインベラ	13-51
Oリング 1.9-38.8	3-20	ウォータポンプインベラ	29-5-2
Oリング 1.9-38.8	29-3-2	ウォータポンプガイドプレート クロムメッキ	13-64
Oリング 1.9-38.8	29-4-13	ウォータポンプガイドプレート クロムメッキ	29-5-5
Oリング 1.9-6.8	13-71	ウォータポンプキット (クロムメッキ)	29-5-1
Oリング 1.9-6.8	29-6-11	<エ>	
Oリング 2.4-44.7	2-10	エアイベントボルト	11-3
Oリング 2.4-44.7	29-4-10	エキサイタコイル	7-16
Oリング 2-66.5	1-66	エキゾーストカバー (インナ)	1-29
Oリング 2-66.5	29-4-5	エキゾーストカバーアッシ	1-28
Oリング 3.1-54.4	13-60	エキゾーストカバーガasket	1-30
Oリング 3.1-54.4	29-6-10	エキゾーストカバーガasket	29-4-8
Oリング 3.1-94.4	13-17	エキゾーストパイプ	12-5
Oリング 3.1-94.4	29-6-13	エキゾーストパイプガasket	12-8
Oリング 3.5-27.7	13-72	エキゾーストパイプガasket	29-6-3
Oリング 3.5-27.7	29-6-12	エキゾーストハウジング	12-18
Oリング 4.5-32	14-19	エキゾーストハウジングガasket	12-21
Oリング A	11-20	エキゾーストハウジングガasket	29-6-4
Oリング A	29-4-16	エクステンションコード L=2000	24-33
Oリング B	11-22	エクステンションハウジング	12-13
Oリング B	29-4-17	エクステンションハウジング	29-7-2
Oリング ブラケットシャフト 3.5-29.7	17-16	エクステンションハウジングキット (UL)	29-7-1
Oリング モータ	15-4	エクステンションコード (トリムセンサ) L=2000	24-34
<P>		エクステンションコード (トリムセンサ) L=6000	14-71
PTTアッシ	14-61	エプロン	12-22
PTTスイッチアッシ	10-21	エンジンショートブロックキット	29-2
PTTスイッチアッシ	20-33	エンジンベース	12-1
PTTスイッチアッシ	26-10	エンジンベースガasket	1-64
PTTスイッチアッシブラケット	20-35	エンジンベースガasket	29-4-20
PTTスイッチカバー	26-12	エンジンベースシール	12-2
PTTスイッチコード (スカイブルー)	28-17	<オ>	
PTTスイッチコード (ピンク)	28-18	オイルコーションデカール	22-27
PTTスイッチコード (レッド)	28-16	オイルコーションデカール (D)	24-2-1
PTTソレノイドスイッチ (A)	8-26	オイルコーションデカール (X)	24-2-2
PTTソレノイドスイッチ (B)	8-27	オイルシール 16.8-28-8	1-68
<ア>		オイルシール 16.8-28-8	29-4-7
アーマチュアアッシ	15-3	オイルシール 22-42-7	13-58
アシストコード (ブラック) L=200	27-44-2	オイルシール 22-42-7	29-6-9
アシストコード (ブルー) L=200	27-44-1	オイルシール 30-45-8	1-67
アシストコード (レッド) L=200	10-14	オイルシール 30-45-8	29-4-6
アシストコード (レッド) L=200	26-17	オイルシール 30-50-12	13-15
アシストコード (レッド) L=200	27-44-3	オイルシール 30-50-12	29-6-14
アシストコード (レッド) L=200	28-14	オイルシール 36.5-46-8	2-9
アジャストスクリュ スロットルフリクション	25-27	オイルタンク	11-12
アドバンサアーム	6-14	オイルタンクキャップチェックバルブ	11-16

オイルバルブ 12V-1.7W	24-11	<ク>	
オイルフィルキャップ	11-13	クイックコネクタ (タンクメール)	23-17
オイルフィルタアッシ	11-18	クラッチ	13-41
オイルポンプアッシ	11-1	クラッチカム	13-67
オイルポンプドライブギヤ	2-5	クラッチデカル	20-63
オイルポンプドリブンギヤ	11-5	クランクケースヘッド	1-65
オイルポンプボルト	11-7	クランクシャフトサブアッシ	2-1
オイルポンプロッド	11-9	グランド (アースワイヤ) L=110	14-11
オイルレベルセンサ	11-17	グランド (アースワイヤ) L=110	17-10
オーバヒートセンサアッシ	10-7	グランド (アースワイヤ) L=110	17-20
オーバヒートブザー	26-3	グランド (アースワイヤ) L=110	17-21
オーバヒートブザー	28-15	グランド (アースワイヤ) L=130	14-12
オーバヒートブザー B	10-15	グランド (アースワイヤ) L=210	14-10
オリフィス	15-33	グランドケーブル L=270	8-44
オリフィス	15-40	クランプ	20-42
オルタネータアッシ	7-18	クランプ	23-5
<カ>		クランプ	23-11
ガイドプレート	7-33	クランプ 6.5-11L	1-62
ガイドプレートガスケット	13-65	クランプ 6.5-14L	14-82
ガイドプレートガスケット	29-5-6	クランプ 6.5-47.5P	1-51
ガイドプレートガスケット	29-6-8	クランプ 6.5-47.5P	8-16
ガスケット 10.1-15-1	13-30	クランプ 6.5-47.5P	14-74
ガスケット 10.1-15-1	29-6-6	クランプ 6.5-47.5P	15-46
ガスケット 10.2-16-0.5	5-31	クランプ 6.5-47.5P	19-31
ガスケット 12.1-17-0.5	10-22	クランプ 6.5-47.5P	20-37
ガスケット 2-8-1	27-36	クランプ 7-80P	8-17
ガスケット 36-52-2	11-14	クランプ 9-12U	20-39
ガスケット 36-52-2	29-4-19	クランプバルサ	7-21
ガスケット 6.2-11-1	8-7	クランプスクリュ	17-39
ガスケット 6.2-11-1	29-4-18	クランプスクリュキット	17-38
ガスケット 8.1-15-1	13-6	クランプスクリュパッド	17-40
ガスケット 8.1-15-1	29-6-5	クランプブラケット (L)	14-42
ガスケット PTTスイッチ	20-34	クランプブラケット (L)	16-2
ガスケット エアサイレンサ	3-13	クランプブラケット (L)	17-25
ガスケット エアサイレンサ	29-4-12	クランプブラケット (R)	14-41
ガスケット フュエルポンプ	5-26	クランプブラケット (R)	16-1
ガスケット フュエルポンプ	29-4-15	クランプブラケット (R)	17-24
ガスケット ブラインドプレート	1-41	グリスフィッティング	14-2
ガスケット ブラインドプレート	29-4-9	グリスフィッティング	14-9
ガスショックアブソーバ	16-3	グリスフィッティング	17-9
カップ	5-2	クリップ	4-10
カップ	11-19	クリップ	29-3-8
カップリング ポンプ	15-12	グリップ	19-6
カバー	10-12	グリップ	25-42
カバー エレクトリックブラケット	8-34	クリップ φ12	1-50
カバー ブラインドプレート	1-40	クリップ φ7	1-48
カバーステー (フロント)	20-24	クリップ φ8	1-47
カバーフック	20-17	クリップ φ8.5	11-30
カバーフック	22-13	クリップ φ9.4	11-29
カムロッド (L)	13-68-1	クリップ ケーブル	20-64
カムロッド (UL)	13-68-2	クリップ フュエルパイプ φ10	3-4
カムロッド (UL)	29-7-9	クリップ フュエルパイプ φ10	5-25-1
カムロッドプッシング	13-70	クリップ フュエルパイプ φ10	5-25-2
カラー 10.2-12-12	14-53	クリップ フュエルパイプ φ10	20-23
カラー 10.2-12-12	19-24	クリップ フュエルパイプ φ10	24-41
カラー 18-20-4.5	13-93	クリップ フュエルパイプ φ10	27-33
カラー 6.2-9-9.3	8-13	グロメット	25-34
カラー 6.2-9-9.3	21-56	グロメット 16-2.5	27-34
カラー 6.2-9-9.3	21-62	グロメット 17-2.7	19-4
カラー 8.1-10.5-31.7	21-21	グロメット 17-2.7	20-9
カラー 8.4-12-17	6-19	グロメット 17-3	20-11
カラー 8.4-12-17	21-49	グロメット 25-5	1-53
カラー 8-10-13	21-50	グロメット PTTコード	20-7
カラー 9.1-16-10.8	7-37	グロメット PTTスイッチ	20-8
カラー スロットルカム 8.4-12-26.3	6-2	グロメット エキゾーストハウジング	12-19
<キ>		グロメット コード	20-6
キー ポンプインペラ	13-52	グロメット シフトロッド	20-38
キー マグネット	7-24	グロメット スブラッシュバン	12-24
ギヤケース プレート	13-19	グロメット スロットルホール	20-10
ギヤケースアッシ	13-1	グロメット リモコンケーブル	20-5
ギヤケースプレート ブラグ	13-21	<ケ>	
キャップ	15-35	ケーブルジョイント	6-26
キャップナット ブラケットボルト	14-6	ケーブルジョイント	21-32
キャップナット ブラケットボルト	17-4	ケーブルジョイント	21-38
キャップフック タンク	11-15	ケーブルターミナル	25-29
キャブレタアッシ	4-1-1	ケーブルターミナル ブラグ	7-28
キャブレタアッシ	4-1-2	ケーブルターミナル ブラグ	10-25
キャブレタアッシ (サード)	4-3	ケーブルターミナル ブラグ	19-33
キャブレタアッシ (セカンド)	4-2	ケーブルターミナル ブラグ	24-18
キャブレタカバー	4-21	ケーブルターミナル ブラグ	25-49
キャブレタカバーガスケット	4-22	<コ>	
キャブレタカバーガスケット	29-3-11	コイルプレートアッシ W/オルタネータ	7-13
キャブレタリベアキット	29-3-1	コーションデカル (A)	22-26

コーションデカール (B).....	8-3	スクリュ.....	10-3
コーションデカール (CE-C).....	7-40	スクリュ.....	10-13
コードアッシ A.....	10-24	スクリュ.....	12-26
コードアッシ CL=2500.....	10-20	スクリュ.....	13-20
コードアッシ L=6200.....	26-5	スクリュ.....	13-24
コードアッシ L=6200.....	28-12	スクリュ.....	13-27
コントロールヘッドアッシ (トップ・シングル).....	28-3	スクリュ.....	13-98
コントロールヘッドアッシ (トップ・ツイン).....	28-4	スクリュ.....	14-83
コントロールレバー.....	25-43	スクリュ.....	19-7
<サ>		スクリュ.....	19-32
サーモスタット.....	1-19	スクリュ.....	22-6
サーモスタットキャップ.....	1-20	スクリュ.....	25-3
サーモスタットキャップガスケット.....	1-21	スクリュ.....	25-15
サーモスタットキャップガスケット.....	29-4-4	スクリュ.....	25-17
サブウォータインレットケース.....	13-22	スクリュ.....	25-19
サブウォータインレットパイプ.....	13-2	スクリュ.....	25-40
<シ>		スクリュ.....	26-2
シーリングキャップ.....	1-49	スクリュ.....	26-11
シールラバー スブラッシュパン.....	12-25	スクリュ.....	28-10
シールラバー フィラリッド.....	22-24	スクリュ.....	29-3-4
シールリング.....	22-10	スクリュ アームピン.....	4-11
シールリング ステアリングシャフト.....	14-20	スクリュ アームピン.....	29-3-9
シールリング ドラッグリンク.....	14-60	スクリュ ハンドルグリップストップ.....	19-5
シールリング ドラッグリンク.....	17-37	スターターケーブル L=150.....	9-20
シールリング フックレバー.....	20-14	スターターシール.....	22-2
シフトアーム.....	21-31	スターターソレノイド.....	8-22
シフトアーム.....	21-40	スターターブリー.....	7-6
シフトギヤアッシ.....	25-28	スターターモータアッシ.....	9-1
シフトポジションサイドデカール.....	26-14	スターターモータバンド.....	9-18
シフトポジションデカール.....	26-13	スターターロックアーム.....	21-53
シフトレバー.....	21-11	スターターロックロッド 3.5-51.....	21-57
シフトレバーコンプリート.....	21-10	スターターロックロッド 5-70.....	21-36
シフトレバーシャフト.....	21-3	スタッド.....	13-9
シフトレバーストップ.....	8-42	スチールボール.....	13-47
シフトレバーストップ.....	21-13	ステアリングシャフトアッシ.....	14-15-1
シフトレバーストップ.....	21-17	ステアリングシャフトアッシ.....	14-15-2
シフトレバーストップブラケット.....	21-12	ステアリングシャフトアッシ φ30.....	17-13
シフトレバーロッド.....	21-27	ステアリングブラケット B.....	19-26
シフトロッド (L).....	21-9	ストップドライブシャフトハウジング.....	1-17
シフトロッドジョイント.....	13-73	ストップドライブシャフトハウジング.....	13-75
シフトロッドレバー.....	21-1	ストップリバーロックレバーグリップ.....	18-11
シム 110-122-0.15.....	7-27-1	ストップリバーロックレバーグリップ.....	18-21
シム 110-122-0.2.....	7-27-2	ストップダンパ.....	6-32
シム 110-122-0.25.....	7-27-3	ストップスイッチアシストコード (ブラウン).....	19-34
シム 35-41.9-0.5.....	13-59	ストップスイッチアッシ.....	19-29
シム 42-50-0.1.....	13-38-2	ストップスイッチアッシ.....	20-27
シム 42-50-0.15.....	13-38-1	ストップスイッチアッシ.....	26-6
シム 47-57-0.1.....	13-36-2	ストップスイッチアッシ.....	28-11
シム 47-57-0.15.....	13-36-1	ストップスイッチランヤードアッシ.....	19-30
シム 52-60.5-0.1.....	13-37-3	ストップスイッチランヤードアッシ.....	20-28
シム 52-60.5-0.15.....	13-37-2	ストップスイッチランヤードアッシ.....	26-7
シム 52-60.5-0.3.....	13-37-1	ストップスクリュ.....	4-23
ジョイント アッシ (アウトレット).....	23-3	スナップ クラッチピン.....	13-43
ジョイント アッシ (インレット).....	23-2	スナップピン d=5.....	11-24
ショルダボルト.....	17-41	スナップピン d=8.....	6-28
シリンダピン (アッパ).....	14-62	スナップピン d=8.....	21-34
シリンダピン (アッパ).....	16-4	スナップピン d=8.....	21-39
シリンダピン (ロフ).....	14-78	スナップリテーナ d=5.....	7-32
シリンダピン (ロフ).....	16-10	スパークプラグ (B8HS-10).....	1-39-1
シリンダブロック&クランクケースアッシ.....	1-1	スパークプラグ.....	1-39-2
シリンダヘッド.....	1-12	スパークプラグデカール.....	20-62-1
シリンダヘッドガスケット.....	1-25	スパークプラグデカール (レジスタンス).....	20-62-2
シリンダヘッドガスケット.....	29-4-2	スピードメータアッシ (50MPH).....	27-1-2
シリンダヘッドカバー.....	1-14	スピードメータアッシ (75MPH).....	27-1-1
シリンダヘッドカバーガスケット.....	1-13	スピードメータチューブ L=6000.....	27-7
シリンダヘッドカバーガスケット.....	29-4-3	スピードメータバンド.....	27-8
<ス>		スプリットピン 2-12.....	20-49
スイッチボックス.....	10-11	スプリットピン 2-12.....	21-29
スイベルブラケット.....	17-6	スプリットピン 3-25.....	13-88
スイベルブラケットアッシ.....	14-8	スプリング A.....	4-24
スイベルブラケットシャフトアッシ (ステンコート).....	14-1	スプリング B.....	4-17
スイベルブラケットシャフトアッシ (ステンコート).....	17-1	スプリング クラッチ.....	13-44
スクリュ.....	3-6	スプリング スロットルカム.....	6-5
スクリュ.....	4-6	スプリング チルトレバー.....	18-9
スクリュ.....	5-7	スプリング フィラリッド.....	22-21
スクリュ.....	5-11	スプリングピン 3.5-10.....	13-69
スクリュ.....	5-27	スプリングピン 3.5-16.....	13-74
スクリュ.....	7-17	スプリングピン 3.5-16.....	13-90
スクリュ.....	7-20	スプリングピン 3.5-16.....	14-50
スクリュ.....	7-22	スプリングピン 3-12.....	10-6
スクリュ.....	7-35	スプリングピン 3-16.....	19-17
スクリュ.....	8-21	スプリングリテーナ クラッチ L=30.5.....	13-46
スクリュ.....	9-5	スプリングワッシャ.....	1-56



スプリングワッシャ	1-60	ダンパ21-36-5	14-34
スプリングワッシャ	6-4	ダンバスタータモータ	9-17
スプリングワッシャ	6-25	<チ>	
スプリングワッシャ	7-31	チェックバルブ	1-46
スプリングワッシャ	9-10	チェックバルブ	5-10
スプリングワッシャ	9-13	チェックバルブコンプリート	5-28
スプリングワッシャ	10-19	チョークソレノイド	10-1
スプリングワッシャ	11-8	チョークソレノイドフック	10-5
スプリングワッシャ	11-33	チョークソレノイドブラケット	10-4
スプリングワッシャ	17-28	チョークデカール	3-15
スプリングワッシャ	19-28	チョークレバー	20-50
スプリングワッシャ	20-20	チョークレバー ブラケット	20-53
スプリングワッシャ	20-59	チョークロッド	3-22
スプリングワッシャ	20-65	チョークロッド	20-45
スプリングワッシャ	21-16	チョークロッド 3-67.5	20-52
スプリングワッシャ	21-20	チョークロッド 3-97	3-21
スプリングワッシャ	21-25	チョークロッドブッシング	20-47
スプリングワッシャ	21-43	チルトアシスタントシャフト	18-18
スプリングワッシャ	21-52	チルトアシスタントスプリング (L)	18-17
スプリングワッシャ	22-8	チルトアシスタントスプリング (R)	18-16
スプリングワッシャ	22-16-1	チルトスイッチカバー	25-41
スプリングワッシャ	22-16-2	チルトスイッチプラグ	25-44-1
スプリングワッシャ	24-16	チルトスイッチプラグ	25-44-2
スプリングワッシャ	24-24	チルトストップ (L)	18-1
スプリングワッシャ	24-31	チルトストップ (R)	18-2
スプリングワッシャ	27-6	チルトストップアッシ	14-49
スプリングワッシャ	27-15	チルトストップグリップ	14-52
スプリングワッシャ	27-23	チルトストップバスプリング	14-54
スプリングワッシャ	27-30	チルトストップレバー	18-12
スプリングワッシャ	27-42	チルトハンドル	22-17
スベアヒューズ 20A	8-33	<ツ>	
スベーサ	17-33	ツインリモートコントロールキット	28-1
スベーサ	25-4	ツールキット	24-3
スベーサ 6.2-9-15.7	8-23	<テ>	
スベーサ 6.2-9-15.7	11-36	ティラハンドル A	19-3
スベーサ 6.2-9-15.7	24-38	ティラハンドルサブアッシ	19-1-1
スベーサ 8.4-12-17	20-4	ティラハンドルサブアッシ	19-1-2
スベーサ チョークソレノイド	20-46	テーパローラベアリング 30209	13-7
スベーサ ドラッグリンク H	14-56	テーパローラベアリング 32305	13-49
スラストプレート	25-9	デカール (トーハツ)	26-16
スラストプレート (アッパ)	14-17	デカール (トーハツ)	28-7-1
スラストプレート (アッパ)	17-17	デカール (トーハツ)	28-7-2
スラストプレート 49-78-2	2-4	デカール (レバー)	26-15
スラストプレート 59-78-2	2-2	デカールセット M60C	22-25-1
スラストロッド	14-45	デカールセット M70C	22-25-2
スラストロッド	17-30	デテントスプリング	25-18
スロージェット (#72)	4-14	デテントリテーナ	25-16
スロットルアーム	25-23	デテントローラ	25-13
スロットルカム	6-1	<ト>	
スロットルケーブルホルダ	19-18	トップカウルアッシ	22-1
スロットルシャフト	19-8	トップカウルアッシ	22-3
スロットルシャフトダンパ A	19-9	トップカウルシール L=1700	22-4
スロットルデカール	19-14	ドライブギヤ	25-30
スロットルフリクションアーム	25-24	ドライブシャフト (L)	13-48-1
スロットルリミッタアーム	21-59	ドライブシャフト (UL)	13-48-2
スロットルリミッタロッド 3.5-63.5	21-63	ドライブシャフト (UL)	29-7-7
スロットルロッド 5-77	3-16	ドライブシャフトスプリング	13-50
スロットルワイヤ	19-25	ドライブシャフトスプリングガイド	13-66
<セ>		ドライブシャフトハウジング (L)	12-9
セーフティロープ φ6-1600	24-4	ドライブシャフトハウジングガスケット	12-12
セッティングリング	7-29	ドライブシャフトハウジングガスケット	29-6-2
<ソ>		ドラッグリンクアッシ D	17-32
ソレノイドスイッチコード (A) L=220	8-29	ドラッグリンクアッシ H	14-55
ソレノイドスイッチコード (B) L=150	8-28	ドラッグリンクスベーサ	28-2
<タ>		トリムセンサ L=1700	14-69
ターミナルキャップ	9-24	トリムタブ	13-8
ターミナルキャップ スタータ	8-30	トリムタブガスケット	13-11
ターミナルキャップ スタータ	9-23	トリムタブガスケット	29-6-15
ダイヤフラムガスケット	5-9	トリムピストンアッシ	15-25
ダイヤフラムガスケットセット	5-13	トリムメータアッシ	24-19
ダウエルピン	1-4	ドレンスクリュ	4-18
ダウエルピン 4-10	13-61	<ナ>	
ダウエルピン 6-12	1-3	ナイロンナット 10-P1.5	21-2
ダウエルピン 6-12	12-4	ナイロンナット 3/8	14-58
タコメータ W/オイルランプ	24-10	ナイロンナット 3/8	17-35
タコメータアッシ	24-26	ナイロンナット 4-P0.7	13-99
タコメータリードワイヤ L=6000	27-45	ナイロンナット 4-P0.7	19-16
タッピングスクリュ 5-30	3-14	ナイロンナット 5-P0.8	12-27
タッピングスクリュ 5-30	8-36	ナイロンナット 6-P1.0	20-56
ダンパ	8-40	ナイロンナット 7/8	14-4
ダンパ (アッパ)	14-28	ナイロンナット 7/8	17-2
ダンパ (ロウ)	14-40	ナイロンナット 8-P1.25	13-10
ダンパ 21-36-5	14-24	ナイロンナット 8-P1.25	19-22

ナット	1-38
ナット	3-19
ナット	5-12
ナット	5-14
ナット	5-30
ナット	6-10
ナット	6-13
ナット	6-21
ナット	6-31
ナット	7-5
ナット	8-25
ナット	9-11
ナット	10-18
ナット	11-11
ナット	11-37
ナット	16-17
ナット	18-5
ナット	19-13
ナット	20-58
ナット	21-8
ナット	21-42
ナット	22-7
ナット	22-23
ナット	24-15
ナット	24-25
ナット	24-30
ナット	25-6
ナット	25-32
ナット	27-5
ナット	27-14
ナット	27-22
ナット	27-29
ナット	27-41
ナット 10-32UNF	21-30
ナット 10-32UNF	21-37
ナット 12-P1.25	24-9
ナット 12-P1.5	14-36
ナット 18-P1.5	7-25
ナット チルトレバー	18-10
ナット ベベルギヤ B	13-39
<ニ>	
ニップル	13-3
ニップル	13-23
ニップル 5.5-5	1-5
ニップル 6-1/8	13-81
ニップル 6-6	13-84
ニップル L	1-2
ニップルウォータ	20-21
ニュートラルスイッチ	20-29
ニュートラルスイッチ (リモートコントロール)	26-1
ニュートラルスイッチアクチエータ	20-30
ニュートラルスイッチコード (グリーン)	28-20
ニュートラルスイッチコード (レッド)	28-19
ニュートラルスイッチブラケット	20-31
ニュートラルロックアーム	25-37
ニュートラルロックスプリング	25-38
<ハ>	
パイプ	11-26
パイプ	11-27
パイプオイル	11-28
パイプジョイント	5-24
パイプジョイント	27-35
パイロットスクリュ	4-16
バックアップリング	15-17
バックアップリング	15-24
バックアップリング	15-27
バッテリーケーブル L=3000	9-21
パッド スブラッシュパン	12-23
パラレルピン	17-12
パルサコイル&プレートアッシ	7-14
パルサホルダ	7-15
パルプシート	15-44
パルプピン	4-20
パルプピン	29-3-13
パワーヘッドガスケットセット	29-4-1
ハンガ	1-33
バンドリードワイヤ	7-23
バンドリードワイヤ	26-4
バンドリードワイヤ 100	13-85
バンドリードワイヤ 100	14-70
バンドリードワイヤ 200	28-13
<ヒ>	
ピストン	2-11-1

ピストン	29-9-1
ピストン (0.5 O/S)	2-11-2
ピストン (0.5 O/S)	29-9-2
ピストンピン	2-12
ピストンピン	29-10
ピストンピンクリップ	2-13
ピストンピンクリップ	29-11
ピストンリベアキット	29-8-1
ピストンリベアキット (0.5 O/S)	29-8-2
ピストンリング	2-15-1
ピストンリング	2-16-1
ピストンリング (0.5 O/S)	2-15-2
ピストンリング (0.5 O/S)	2-16-2
ピストンリングセット	2-14-1
ピストンリングセット (0.5 O/S)	2-14-2
ピストンロッドアッシ	15-19
ピックアップエルボアッシ	23-13
ピニオンアッシ	9-2
ヒューズワイヤアッシ L=450	8-31
ヒューズワイヤアッシ L=900 20A	8-32
ピン	15-42
ピン	18-28
ピンクラッチ	13-42
ピンケーブル	21-7
ピンケーブル	21-41
ピンスラストロッド	14-46
ピンスラストロッド	17-31
<フ>	
フィッティングプレート	24-14
フィッティングプレート	24-29
フィッティングプレート	27-4
フィッティングプレート	27-13
フィッティングプレート	27-21
フィッティングプレート	27-28
フィッティングプレート	27-40
フィッティングプレート	24-23
フィラリッド	22-19
フィラリッドヒンジ	22-20
フィルタ	5-4
フィルタ	11-21
フィルタ	15-11
フィルタ	15-32
フィルタ	15-45
フィルタ	23-15
フォワードスラストワッシャ	13-96
フザークッションデカール	24-1
フック リバースロックスプリング	18-33
フックレバー	20-12
フックレバー	22-9
フックレバープッシング	20-15
フックレバープッシング 12-14-12	22-11
プッシュロッドクラッチ	13-45
プッシング 1	9-6
プッシング 10.2-12-29.5	21-22
プッシング 10-10.9-11	21-48
プッシング 12-14-15.5	6-17
プッシング 12-14-15.5	21-47
プッシング 18-20-20.5	14-66
プッシング 18-20-20.5	16-9
プッシング 18-24-17	16-7
プッシング 18-24-19	14-65
プッシング 2	9-7
プッシング 22.5-25.4-27	17-3
プッシング 22-25.4-23.5	14-81
プッシング 22-25.4-23.5	16-13
プッシング 25.6-28.6-40	14-5
プッシング 32-40-45	14-16
プッシング 6.2-16-5	20-48
プッシング 8.4-10-11	19-10
プッシング 8-20-20.8	11-6
プッシング A	25-10
プッシング B	25-2
プッシング D	25-47
プッシング ビボット 12.2-16-46	18-14
プッシング ブラケットシャフト 30-36-41	17-15
フェルゲージベントキャップアッシ	23-16
フェルコックロッドホース	8-41
フェルコネクタ	23-10
フェルコネクタ (エンジンメー)	5-29
フェルコネクタ (タンクフィメー)	23-9
フェルコネクタマーク	23-8
フェルタンクアッシ 25L	23-12
フェルフィルタアッシ	5-1

フュエルポンプアッシ	5-5	ボール	15-41
フライホイール W/リング	7-12	ボールジョイント B	6-3
フライホイール W/リングギヤ	7-11	ボールジョイント C	7-30
プライマバルブ	23-4	ボールジョイントコネクタ	3-17
プライマバルブアッシ	23-1	ボールジョイントコネクタ	3-18
プラグ	1-24	ボールジョイントコネクタ	6-9
プラグ	13-5	ボールジョイントコネクタ	6-12
プラグ	15-30	ボールジョイントコネクタ	11-10
プラグ 6-1/8	13-82	ボールベアリング 6208	13-16
プラグウォータ	13-29	ボトムカウル	20-1
プラグキャップ W/レジスタンス	8-2	ボトムカウル	20-2
プラグキャップ W/レジスタンス	8-5	ホルダシフトレバーシャフト	21-4
ブラケット B スターターケース	1-58	ホルダ マグネットコード	7-19
ブラケット エレクトリック	8-8	ボルト	1-7
ブラケット スターターケース	1-54	ボルト	1-11
ブラケット スターターケース	3-7	ボルト	1-15
ブラケット スターターモータ	9-16	ボルト	1-16
ブラケット スターターロープガイド	7-2	ボルト	1-22
ブラケット スタータロック	8-38	ボルト	1-23
ブラシ	15-6	ボルト	1-26
ブラシスプリング	15-8	ボルト	1-31
ブラシホルダアッシ	9-4	ボルト	1-34
ブラッシングプラグ	24-32	ボルト	1-35
ブランジャ チョークソレノイド	10-2	ボルト	1-42
フリースロットルスプリング	25-22	ボルト	1-52
フリースロットルドラム	25-46	ボルト	1-55
フリースロットルレバー	25-14	ボルト	1-59
フリースロットルローラ	25-20	ボルト	1-63
フリーピストン	15-22	ボルト	1-69
フリクションスプリング	17-7	ボルト	3-8
フリクションピース	17-14	ボルト	3-26
フリクションピース	19-11	ボルト	6-15
ブレーカ	15-7	ボルト	6-20
プレート クランプブラケット	17-26	ボルト	6-23
プレート ロックアーム	25-48	ボルト	6-29
プレコートボルト 8-30	13-18	ボルト	7-3
プレッシャスイッチアッシ	24-35	ボルト	7-7
フロート	4-7	ボルト	7-9
フロート	29-3-5	ボルト	7-34
フロートアームピン	4-8	ボルト	7-36
フロートアームピン	29-3-6	ボルト	8-6
フロートチャンバ	4-4	ボルト	8-12
フロートチャンバOリング	4-5	ボルト	8-14
フロートチャンバOリング	29-3-3	ボルト	8-24
フロートバルブ	4-9	ボルト	8-39
フロートバルブ	29-3-7	ボルト	8-43
プロペラアッシ (11")	13-94-2	ボルト	9-12
プロペラアッシ (13")	13-94-3	ボルト	9-15
プロペラアッシ (15")	13-94-1	ボルト	9-19
プロペラアッシ (16")	13-94-4	ボルト	9-22
プロペラアッシ (17")	13-94-5	ボルト	10-17
プロペラアッシ (19")	13-94-6	ボルト	10-23
プロペラアッシ (21")	13-94-7	ボルト	10-26
プロペラシャフト	13-40	ボルト	11-31
プロペラシャフトハウジング	13-13	ボルト	12-3
プロペラシャフトハウジングアッシ	13-12	ボルト	12-6
プロペラナット	13-86	ボルト	12-20
プロペラハブキット	13-95	ボルト	13-62
<へ>		ボルト	13-76
ベベルギヤ B	13-33	ボルト	14-13
ベベルギヤ C	13-34	ボルト	14-14
ベベルギヤアッシ (A)	13-31	ボルト	14-23
<ホ>		ボルト	14-27
ホース	1-43	ボルト	14-29
ホース	1-44	ボルト	14-43
ホース	1-45	ボルト	14-48
ホース	3-3	ボルト	14-64
ホース	5-16	ボルト	14-72
ホース	5-17	ボルト	15-9
ホース	5-18	ボルト	15-37
ホース	5-19	ボルト	15-38
ホース	5-20	ボルト	16-6
ホース	5-21	ボルト	17-8
ホース	5-22	ボルト	17-11
ホース	5-23	ボルト	17-22
ホース	13-28	ボルト	17-23
ホース	13-83-1	ボルト	17-29
ホース	13-83-2	ボルト	19-12
ホース	20-22	ボルト	19-19
ホース	23-6	ボルト	19-27
ホース	23-7	ボルト	20-18
ホース	24-40	ボルト	20-25
ホース	27-32	ボルト	20-32

ボルト	20-36	メータダンパ	24-22
ボルト	20-40	メータダンパ	24-28
ボルト	20-43	メータダンパ	27-3
ボルト	20-54	メータダンパ	27-12
ボルト	20-57	メータダンパ	27-20
ボルト	20-61	メータダンパ	27-27
ボルト	20-66	メータダンパ	27-39
ボルト	21-5	メータバルブ 12V-1.7W	24-20
ボルト	21-14	メータバルブ 12V-1.7W	27-11
ボルト	21-18	メータバルブ 12V-1.7W	27-19
ボルト	21-23	メータバルブ 12V-1.7W	27-26
ボルト	21-26	メータバルブ 12V-1.7W	27-38
ボルト	21-44	メータバルブ 12V-1.8W	24-12
ボルト	21-54	メータバルブ 12V-1.8W	24-27
ボルト	21-60	メータバルブ 12V-1.8W	27-2
ボルト	22-14	メータバルブキャップ	24-21
ボルト	22-18	メータランプスイッチ	27-43
ボルト	22-22	メータリードワイヤ L=2000	24-17
ボルト	24-42	<モ>	
ボルト	25-12	モータアッシ	15-1
ボルト	25-33	モータブラケットアッシ	15-5
ボルト	14-68	<ヨ>	
ボルト	14-75	ヨークアッシ	15-2
ボルト 10P=1.25	17-27	<ラ>	
ボルト 10-40	12-16	ラバーキャップ	4-15
ボルト 10-40	13-78	ラバーキャップ	29-3-10
ボルト 10-40	29-7-5	ラバーマウント (アッパ)	14-22
ボルト 10-60	1-6	ラバーマウント (ロフ)	14-31
ボルト 12-20 P1.75	14-76	ラバーマウント 8.5-12-2	8-9
ボルト 3/8-50	14-57	ラバーマウント 8.5-14-2.5	11-35
ボルト 3/8-55	17-34	ラバーマウント 8.5-14-2.5	24-37
ボルト 5-16 (プレコート)	3-11	ラバーマウント 9-16-4.3	7-38
ボルト 6-35	16-15	ラバーマウント 9-16-4.3	10-16
ボルト 8-100	12-10	<リ>	
ボルト 8-105	19-20	リードバルブアッシ	3-5
ボルト 8-25	14-39	リードワイヤウォータテンブメータ L=7700	27-17
ボルト 8-35	12-14	リードワイヤバンド	19-35
ボルト 8-35	13-77	リードワイヤバンド 100	8-45
ボルト 8-35	29-7-3	リギングボルトセット	24-5
ボルト スタンブラケット 12-105 P1.25	24-6	リコイルスタータアッシ	7-1
ボルト チルトストッパ	18-3	リコイルスタータアッシ	7-1a
ボルト ハンドル A	19-23	リザーブタンク	15-34
ボルト マウントブラケット	14-32	リバースロック	18-25
ボルトメータアッシ	27-18	リバースロックアーム	18-26
ポンプ	15-10	リバースロックスプリング	18-31
ポンプカバー	5-6	リバースロックスプリング (アーム)	18-34
ポンプケース (ロフ)	13-57	リバースロックプレート	18-27
ポンプケースガスケット	13-56	リバースロックリンク	18-22
ポンプケースガスケット	29-5-4	リバースロックレバー	16-14
ポンプケースガスケット	29-6-7	リバースロックレバー	18-19
ポンプケースサブアッシ (アッパ)	13-53	リバースロックレバー (R)	18-7
ポンプケースライナクロムメッキ	13-54	リバースロックレバーグリップ	18-8
ポンプケースライナクロムメッキ	29-5-3	リバースロックレバーグリップ	18-20
ポンプダイヤフラム	5-8	リバースロックレバースプリング	18-24
<マ>		リバースロックロッド	18-30
マウント 12-18-2.5	8-10	リモートコントロールヘッド (トップ-シングル)	28-5
マウント 12-18-2.5	20-3	リモートコントロールヘッド (トップ-ツイン)	28-6
マウント 8.5-14-2.5	11-34	リモートコントロールヘッドアッシ (RC5A)	25-1-1
マウント 8.5-14-2.5	24-36	リモートコントロールヘッドアッシ (RC5B)	25-1-2
マウントブラケット	14-21	リヤハウジング	25-35
マウントブラケット	17-18	リヤパネル	25-36
マウントホールディングプレート (アッパ)	14-26	リングギヤカバー	7-39
マウントホールディングプレート (ロフ)	14-38	<レ>	
マニュアルバルブ	15-14	レクチファイヤコンプリート	8-20
<メ>		レバースロットルシャフト	19-15
メインジェット (#138)	4-13-1	<ロ>	
メインジェット (#140)	4-13-2	ローラ	25-8
メインスイッチアッシ	10-8	ローラベアリング 20-25-24	2-7
メインスイッチアッシ	26-8	ローラベアリング 25.4-33.3-31.8	13-4
メインスイッチアッシ	28-8	ローラベアリング 25-32-26	13-32
メインスイッチキー No.301	10-9-1	ローラベアリング 30-40-30	13-14
メインスイッチキー No.301	26-9-1	ローラリテーナ	25-21
メインスイッチキー No.302	10-9-2	ロケーティングブラケット	22-5
メインスイッチキー No.302	26-9-2	ロックプレート ブラケット	17-19
メインスイッチキー No.303	10-9-3	ロッド 5-118	6-8
メインスイッチキー No.303	26-9-3	ロッド B	6-11
メインスイッチパネル	10-10-1	ロッドガイドサブアッシ トリム	15-28
メインスイッチパネル	10-10-2	ロッドスナップ 3.5-2	18-23
メインスイッチパネル	28-9	ロッドスナップ 3-B	3-23
メインノズル	4-12	ロッドスナップ 3-B	3-24
メインベアリング (アッパ)	2-8	ロッドスナップ 3-B	20-51
メインベアリング ロフ 6306	2-3	ロッドスナップ 5-2.5	11-25
メータダンパ	24-13	ロッドスナップ 5-3	6-7

ロッドスナップ 5-3.....	6-22	ワッシャ 6-16-1.5.....	20-19
ロッドスナップ B 3.5-4.....	21-58	ワッシャ 6-16-1.5.....	22-15
ロッドスナップ B 3.5-4.....	21-64	ワッシャ 8.5-18-1.6.....	6-27
ロウユニットアッシ (L).....	29-1-1	ワッシャ 8.5-18-1.6.....	21-33
ロウユニットアッシ (UL).....	29-1-2	ワッシャ 8.5-18-1.6.....	21-35
ロウユニットガスケットセット.....	29-6-1	ワッシャ 8.5-19.5-3.2.....	1-9
<ワ>		ワッシャ 8.5-19.5-3.2.....	1-27
ワイヤカバー.....	25-31	ワッシャ 8.5-19.5-3.2.....	1-37
ワイヤリングダイヤグラムデカール.....	8-35	ワッシャ 8.5-24-1.5.....	6-16
ワッシャ.....	1-18	ワッシャ 8.5-24-1.5.....	20-41
ワッシャ.....	1-32	ワッシャ 8.5-24-1.5.....	21-51
ワッシャ.....	1-36	ワッシャ 9.6-18-2.....	14-59
ワッシャ.....	1-57	ワッシャ 9.6-18-2.....	17-36
ワッシャ.....	1-61	ワッシャ t=2.8.....	13-35-3
ワッシャ.....	3-27	ワッシャ t=3.0.....	13-35-2
ワッシャ.....	5-15	ワッシャ t=3.2.....	13-35-1
ワッシャ.....	6-24	ワッシャ マウントブラケット 12.2-25-2.....	14-35
ワッシャ.....	6-30	ワッシャ リモコンボックス.....	25-5
ワッシャ.....	7-4	ワッシャ ロックアーム.....	25-39
ワッシャ.....	7-8		
ワッシャ.....	7-10		
ワッシャ.....	9-3		
ワッシャ.....	9-9		
ワッシャ.....	9-14		
ワッシャ.....	11-4		
ワッシャ.....	11-38		
ワッシャ.....	12-7		
ワッシャ.....	12-11		
ワッシャ.....	12-15		
ワッシャ.....	12-17		
ワッシャ.....	13-63		
ワッシャ.....	13-79		
ワッシャ.....	13-80		
ワッシャ.....	14-3		
ワッシャ.....	14-37		
ワッシャ.....	14-44		
ワッシャ.....	14-77		
ワッシャ.....	16-16		
ワッシャ.....	18-4		
ワッシャ.....	19-21		
ワッシャ.....	20-26		
ワッシャ.....	20-44		
ワッシャ.....	20-60		
ワッシャ.....	21-15		
ワッシャ.....	21-19		
ワッシャ.....	21-24		
ワッシャ.....	21-28		
ワッシャ.....	21-46		
ワッシャ.....	21-55		
ワッシャ.....	21-61		
ワッシャ.....	24-8		
ワッシャ.....	25-7		
ワッシャ.....	25-11		
ワッシャ.....	25-26		
ワッシャ.....	29-7-4		
ワッシャ.....	29-7-6		
ワッシャ 10.5-18-1.5.....	21-6		
ワッシャ 10.5-18-2.....	14-51		
ワッシャ 10.5-20-3.2.....	1-8		
ワッシャ 10.5-22.3.....	18-13		
ワッシャ 11.5-32.3.....	14-25		
ワッシャ 12.5-24-1.....	6-18		
ワッシャ 12.5-24-1.....	21-45		
ワッシャ 12.5-30-0.5.....	18-15		
ワッシャ 13-34-3.....	14-33		
ワッシャ 13-34-3.....	24-7		
ワッシャ 14-22-1.....	20-13		
ワッシャ 17-32-3.....	13-87		
ワッシャ 19-34-3.....	7-26		
ワッシャ 19-34-3.....	16-8		
ワッシャ 22.5-54-1.....	17-5		
ワッシャ 22.6-30-2.....	14-79		
ワッシャ 22.6-30-2.....	16-11		
ワッシャ 25.7-50-1.....	14-7		
ワッシャ 5.3-12-0.8.....	11-23		
ワッシャ 6.5-21-1.....	8-11		
ワッシャ 6.5-21-1.....	11-32		
ワッシャ 6.5-21-1.....	24-39		
ワッシャ 6.5-23-1.5.....	14-63		
ワッシャ 6.5-23-1.5.....	16-5		
ワッシャ 6-16-1.5.....	8-15		
ワッシャ 6-16-1.5.....	14-30		
ワッシャ 6-16-1.5.....	14-73		

# INDEX

<A>			
ADJUST SCREW	25-27	BOLT	10-26
ADVANCER ARM	6-14	BOLT	11-31
ADVANCER LEVER	6-6	BOLT	12-3
AIR VENT BOLT	11-3	BOLT	12-6
ALTERNATOR ASSY	7-18	BOLT	12-20
ANODE	1-10	BOLT	13-62
ANODE	14-47	BOLT	13-76
ANODE	14-67	BOLT	14-13
APRON	12-22	BOLT	14-14
ARMATURE ASSY	15-3	BOLT	14-23
ASSIST CORD (BLK) L=200	27-44-2	BOLT	14-27
ASSIST CORD (BLU) L=200	27-44-1	BOLT	14-29
ASSIST CORD (RED) L=200	10-14	BOLT	14-32
ASSIST CORD (RED) L=200	26-17	BOLT	14-43
ASSIST CORD (RED) L=200	27-44-3	BOLT	14-48
ASSIST CORD (RED) L=200	28-14	BOLT	14-64
<B>		BOLT	14-68
BACK-UP RING	15-17	BOLT	14-72
BACK-UP RING	15-24	BOLT	14-75
BACK-UP RING	15-27	BOLT	15-9
BALL	13-47	BOLT	15-37
BALL	15-41	BOLT	15-38
BALL BEARING 6208	13-16	BOLT	16-6
BALL JOINT	6-3	BOLT	17-8
BALL JOINT	7-30	BOLT	17-11
BALL JOINT CONNECTOR	3-17	BOLT	17-22
BALL JOINT CONNECTOR	3-18	BOLT	17-23
BALL JOINT CONNECTOR	6-9	BOLT	17-29
BALL JOINT CONNECTOR	6-12	BOLT	18-3
BALL JOINT CONNECTOR	11-10	BOLT	19-12
BAND	7-23	BOLT	19-19
BAND	26-4	BOLT	19-23
BAND 100	13-85	BOLT	19-27
BAND 100	14-70	BOLT	20-18
BAND 200	28-13	BOLT	20-25
BATTERY CABLE L=3000	9-21	BOLT	20-32
BEVEL GEAR ASSY (A)	13-31	BOLT	20-36
BEVEL GEAR B	13-33	BOLT	20-40
BEVEL GEAR C	13-34	BOLT	20-43
BOLT	1-7	BOLT	20-54
BOLT	1-11	BOLT	20-57
BOLT	1-15	BOLT	20-61
BOLT	1-16	BOLT	20-66
BOLT	1-22	BOLT	21-14
BOLT	1-23	BOLT	21-18
BOLT	1-26	BOLT	21-23
BOLT	1-31	BOLT	21-26
BOLT	1-34	BOLT	21-44
BOLT	1-35	BOLT	21-54
BOLT	1-42	BOLT	21-60
BOLT	1-52	BOLT	22-14
BOLT	1-55	BOLT	22-18
BOLT	1-59	BOLT	22-22
BOLT	1-63	BOLT	24-42
BOLT	1-69	BOLT	25-12
BOLT	3-8	BOLT	25-33
BOLT	3-26	BOLT 10-40	12-16
BOLT	6-15	BOLT 10-40	13-78
BOLT	6-20	BOLT 10-40	29-7-5
BOLT	6-23	BOLT 10-60	1-6
BOLT	6-29	BOLT 12-105 P1.25	24-6
BOLT	7-3	BOLT 12-20 P1.75	14-76
BOLT	7-7	BOLT 3/8-50	14-57
BOLT	7-9	BOLT 3/8-55	17-34
BOLT	7-34	BOLT 5-16	3-11
BOLT	7-36	BOLT 6-35	16-15
BOLT	8-6	BOLT 8-100	12-10
BOLT	8-12	BOLT 8-105	19-20
BOLT	8-14	BOLT 8-25	14-39
BOLT	8-24	BOLT 8-35	12-14
BOLT	8-39	BOLT 8-35	13-77
BOLT	8-43	BOLT 8-35	29-7-3
BOLT	9-12	BOLT P=1.25	17-27
BOLT	9-15	BOTTOM COWL	20-1
BOLT	9-19	BOTTOM COWL	20-2
BOLT	9-22	BRACKET	1-54
BOLT	10-17	BRACKET	1-58
BOLT	10-23	BRACKET	3-7
		BRACKET	7-2
		BRACKET	8-8
		BRACKET	8-38
		BRACKET	9-16
		BREAKER	15-7
		BRUSH	15-6
		BRUSH HOLDER ASSY	9-4
		BRUSH SPRING	15-8
		BUSHING	9-6
		BUSHING	9-7
		BUSHING	25-2
		BUSHING	25-10
		BUSHING	25-47
		BUSHING 10.2-12-29.5	21-22
		BUSHING 10-10.9-11	21-48
		BUSHING 12.2-16-46	18-14
		BUSHING 12-14-15.5	6-17
		BUSHING 12-14-15.5	21-47
		BUSHING 18-20-20.5	14-66
		BUSHING 18-20-20.5	16-9
		BUSHING 18-24-17	16-7
		BUSHING 18-24-19	14-65
		BUSHING 22.5-25.4-27	17-3
		BUSHING 22-25.4-23.5	14-81
		BUSHING 22-25.4-23.5	16-13
		BUSHING 25.6-28.6-40	14-5
		BUSHING 30-36-41	17-15
		BUSHING 32-40-45	14-16
		BUSHING 6.2-16-5	20-48
		BUSHING 8.4-10-11	19-10
		BUSHING 8-20-20.8	11-6
		BUZZER CAUTION DECAL	24-1
<C>			
CABLE JOINT	6-26		
CABLE JOINT	21-32		
CABLE JOINT	21-38		
CABLE TERMINAL	25-29		
CABLE TERMINAL PLUG	7-28		
CABLE TERMINAL PLUG	10-25		
CABLE TERMINAL PLUG	19-33		
CABLE TERMINAL PLUG	24-18		
CABLE TERMINAL PLUG	25-49		
CAM ROD (L)	13-68-1		
CAM ROD (UL)	13-68-2		
CAM ROD (UL)	29-7-9		
CAM ROD BUSHING	13-70		
CAP	15-35		
CAP HOOK	11-15		
CAP NUT	14-6		
CAP NUT	17-4		
CARBURETOR ASSY	4-1-1		
CARBURETOR ASSY	4-1-2		
CARBURETOR ASSY (SECOND)	4-2		
CARBURETOR ASSY (THIRD)	4-3		
CARBURETOR COVER	4-21		
CARBURETOR COVER GASKET	4-22		
CARBURETOR COVER GASKET	29-3-11		
CARBURETOR REPAIR KIT	29-3-1		
CAUTION DECAL (A)	22-26		
CAUTION DECAL (B)	8-3		
CAUTION DECAL (C)	7-40		
CD UNIT	8-18		
CD UNIT	8-37		
CD UNIT BAND	8-19		
CHECK VALVE	1-46		
CHECK VALVE	5-10		
CHECK VALVE COMPLETE	5-28		
CHOKE DECAL	3-15		
CHOKE LEVER	20-50		
CHOKE LEVER BRACKET	20-53		
CHOKE ROD	3-22		
CHOKE ROD	20-45		
CHOKE ROD 3-67.5	20-52		
CHOKE ROD 3-97	3-21		
CHOKE ROD BUSHING	20-47		
CHOKE SOLENOID	10-1		
CHOKE SOLENOID BRACKET	10-4		
CHOKE SOLENOID HOOK	10-5		
CLAMP	7-21		
CLAMP	20-42		

CLAMP	23-5	CYLINDER PIN (UPPER)	14-62	FLOAT ARM PIN	29-3-6
CLAMP	23-11	CYLINDER PIN (UPPER)	16-4	FLOAT CHAMBER	4-4
CLAMP 6.5-11L	1-62	<D>		FLOAT CHAMBER O-RING	4-5
CLAMP 6.5-14L	14-82	DAMPER	8-40	FLOAT CHAMBER O-RING	29-3-3
CLAMP 6.5-47.5P	1-51	DAMPER	9-17	FLOAT VALVE	4-9
CLAMP 6.5-47.5P	8-16	DAMPER (LOWER)	14-40	FLOAT VALVE	29-3-7
CLAMP 6.5-47.5P	14-74	DAMPER (UPPER)	14-28	FLUSHING PLUG	24-32
CLAMP 6.5-47.5P	15-46	DAMPER 21-36-5	14-24	FLYWHEEL W/RING	7-12
CLAMP 6.5-47.5P	19-31	DAMPER 21-36-5	14-34	FLYWHEEL W/RING GEAR	7-11
CLAMP 6.5-47.5P	20-37	DECAL (LEVER)	26-15	FORWARD THRUST WASHER	13-96
CLAMP 7-80P	8-17	DECAL (TOHATSU)	26-16	FREE PISTON	15-22
CLAMP 9-12U	20-39	DECAL (TOHATSU)	28-7-1	FREE THROTTLE DRUM	25-46
CLAMP BRACKET (L)	14-42	DECAL (TOHATSU)	28-7-2	FREE THROTTLE LEVER	25-14
CLAMP BRACKET (L)	16-2	DECAL SET M60C	22-25-1	FREE THROTTLE ROLLER	25-20
CLAMP BRACKET (L)	17-25	DECAL SET M70C	22-25-2	FREE THROTTLE SPRING	25-22
CLAMP BRACKET (R)	14-41	DETENT RETAINER	25-16	FRICTION PIECE	17-14
CLAMP BRACKET (R)	16-1	DETENT ROLLER	25-13	FRICTION PIECE	19-11
CLAMP BRACKET (R)	17-24	DETENT SPRING	25-18	FRICTION SPRING	17-7
CLAMP SCREW	17-39	DIAPHRAGM GASKET	5-9	FUEL COCK ROD HOSE	8-41
CLAMP SCREW KIT	17-38	DIAPHRAGM GASKET SET	5-13	FUEL CONNECTOR	23-9
CLAMP SCREW PAD	17-40	DOWEL PIN	1-4	FUEL CONNECTOR	23-10
CLIP	4-10	DOWEL PIN 4-10	13-61	FUEL CONNECTOR (MALE)	5-29
CLIP	20-64	DOWEL PIN 6-12	1-3	FUEL CONNECTOR MARK	23-8
CLIP	29-3-8	DOWEL PIN 6-12	12-4	FUEL FILTER ASSY	5-1
CLIP $\phi$ 10	3-4	DRAG LINK ASSY	14-55	FUEL GAUGE VENT CAP ASSY	23-16
CLIP $\phi$ 10	5-25-1	DRAG LINK ASSY	17-32	FUEL PUMP ASSY	5-5
CLIP $\phi$ 10	5-25-2	DRAG LINK SPACER	28-2	FUEL TANK ASSY 25L	23-12
CLIP $\phi$ 10	20-23	DRAIN SCREW	4-18	FUSE WIRE ASSY L=450	8-31
CLIP $\phi$ 10	24-41	DRIVE GEAR	25-30	FUSE WIRE ASSY L=900 20A	8-32
CLIP $\phi$ 10	27-33	DRIVE SHAFT (L)	13-48-1	<G>	
CLIP $\phi$ 12	1-50	DRIVE SHAFT (UL)	13-48-2	GAS SHOCK ABSORBER	16-3
CLIP $\phi$ 7	1-48	DRIVE SHAFT (UL)	29-7-7	GASKET	1-41
CLIP $\phi$ 8	1-47	DRIVE SHAFT HOUSING (L)	12-9	GASKET	3-13
CLIP $\phi$ 8.5	11-30	DRIVE SHAFT HOUSING GASKET	12-12	GASKET	5-26
CLIP $\phi$ 9.4	11-29	DRIVE SHAFT HOUSING GASKET	29-6-2	GASKET	20-34
CLUTCH	13-41	DRIVE SHAFT SPRING	13-50	GASKET	29-4-9
CLUTCH CAM	13-67	DRIVE SHAFT SPRING GUIDE	13-66	GASKET	29-4-12
CLUTCH DECAL	20-63	<E>		GASKET	29-4-15
COIL PLATE ASSY W/ALTERNATOR	7-13	ENGINE BASEMENT	12-1	GASKET 10.1-15-1	13-30
COLLAR 10.2-12-12	14-53	ENGINE BASEMENT GASKET	1-64	GASKET 10.1-15-1	29-6-6
COLLAR 10.2-12-12	19-24	ENGINE BASEMENT GASKET	29-4-20	GASKET 10.2-16-0.5	5-31
COLLAR 18-20-4.5	13-93	ENGINE BASEMENT SEAL	12-2	GASKET 12.1-17-0.5	10-22
COLLAR 6.2-9-9.3	21-56	ENGINE SHORT BLOCK KIT	29-2	GASKET 2-8-1	27-36
COLLAR 6.2-9-9.3	21-62	E-RING	18-29	GASKET 36-52-2	11-14
COLLAR 8.1-10.5-31.7	21-21	E-RING d=5	18-32	GASKET 36-52-2	29-4-19
COLLAR 8.4-12-17	6-19	E-RING d=6	25-25	GASKET 6.2-11-1	8-7
COLLAR 8.4-12-17	21-49	EXCITER COIL	7-16	GASKET 6.2-11-1	29-4-18
COLLAR 8.4-12-26.3	6-2	EXHAUST COVER (INNER)	1-29	GASKET 8.1-15-1	13-6
COLLAR 8-10-13	21-50	EXHAUST COVER ASSY	1-28	GASKET 8.1-15-1	29-6-5
COLLAR 9.1-16-10.8	7-37	EXHAUST COVER GASKET	1-30	GEAR CASE ASSY	13-1
COLLAR6.2-9-9.3	8-13	EXHAUST COVER GASKET	29-4-8	GEAR CASE PLATE	13-19
CONTROL HEAD ASSY (TOP-SINGLE)	28-3	EXHAUST HOUSING	12-18	GEAR CASE PLATE PLUG	13-21
CONTROL HEAD ASSY (TOP-TWIN)	28-4	EXHAUST HOUSING GASKET	12-21	GREASE FITTING	14-2
CONTROL LEVER	25-43	EXHAUST HOUSING GASKET	29-6-4	GREASE FITTING	14-9
CORD ASSY	10-24	EXHAUST PIPE	12-5	GREASE FITTING	17-9
CORD ASSY L=2500	10-20	EXHAUST PIPE GASKET	12-8	GRIP	19-6
CORD ASSY L=6200	26-5	EXHAUST PIPE GASKET	29-6-3	GRIP	25-42
CORD ASSY L=6200	28-12	EXTENSION CORD (TRIM SENSOR) L=2000	24-34	GROMMET	12-19
COUPLING	15-12	EXTENSION CORD (TRIM SENSOR) L=6000	14-71	GROMMET	12-24
COVER	1-40	EXTENSION CORD L=2000	24-33	GROMMET	20-5
COVER	8-34	EXTENSION HOUSING	12-13	GROMMET	20-6
COVER	10-12	EXTENSION HOUSING	29-7-2	GROMMET	20-7
COVER HOOK	20-17	EXTENSION HOUSING KIT (UL)	29-7-1	GROMMET	20-8
COVER HOOK	22-13	<F>		GROMMET	20-10
COVER STAY (FRONT)	20-24	FILLER LID	22-19	GROMMET	20-38
CRANKCASE HEAD	1-65	FILLER LID HINGE	22-20	GROMMET	25-34
CRANKSHAFT SUB-ASSY	2-1	FILTER	5-4	GROMMET 16-2.5	27-34
C-RING	14-18	FILTER	11-21	GROMMET 17-2.7	19-4
C-RING	14-80	FILTER	15-11	GROMMET 17-2.7	20-9
C-RING	15-18	FILTER	15-32	GROMMET 17-3	20-11
C-RING	16-12	FILTER	15-45	GROMMET 25-5	1-53
C-RING d=30	2-6	FILTER	23-15	GROUND CABLE L=270	8-44
CUP	5-2	FITTING PLATE	24-14	GROUND L=110	14-11
CUP	11-19	FITTING PLATE	24-23	GROUND L=110	17-10
CYL BLOCK & CRANKCASE ASSY	1-1	FITTING PLATE	24-29	GROUND L=110	17-20
CYLINDER HEAD	1-12	FITTING PLATE	27-4	GROUND L=110	17-21
CYLINDER HEAD COVER	1-14	FITTING PLATE	27-13	GROUND L=130	14-12
CYLINDER HEAD COVER GASKET	1-13	FITTING PLATE	27-21	GROUND L=210	14-10
CYLINDER HEAD COVER GASKET	29-4-3	FITTING PLATE	27-28	GUIDE PLATE	7-33
CYLINDER HEAD GASKET	1-25	FITTING PLATE	27-40	GUIDE PLATE GASKET	13-65
CYLINDER HEAD GASKET	29-4-2	FLOAT	4-7	GUIDE PLATE GASKET	29-5-6
CYLINDER PIN (LOWER)	14-78	FLOAT	29-3-5	GUIDE PLATE GASKET	29-6-8
CYLINDER PIN (LOWER)	16-10	FLOAT ARM PIN	4-8	<H>	

HANGER.....	1-33	METER DAMPER.....	24-22	NYLON NUT 7/8.....	17-2
HOLDER.....	7-19	METER DAMPER.....	24-28	NYLON NUT 8-P1.25.....	13-10
HOLDER.....	21-4	METER DAMPER.....	27-3	NYLON NUT 8-P1.25.....	19-22
HOOK.....	18-33	METER DAMPER.....	27-12	<O>	
HOOK LEVER.....	20-12	METER DAMPER.....	27-20	OIL BULB 12V-1.7W.....	24-11
HOOK LEVER.....	22-9	METER DAMPER.....	27-27	OIL CAUTION DECAL.....	22-27
HOOK LEVER BUSHING.....	20-15	METER DAMPER.....	27-39	OIL CAUTION DECAL.....	24-2-1
HOOK LEVER BUSHING 12-14-12.....	22-11	METER LAMP SWITCH.....	27-43	OIL CAUTION DECAL.....	24-2-2
HOSE.....	1-43	METER LEAD WIRE L=2000.....	24-17	OIL FILLER CAP.....	11-13
HOSE.....	1-44	MOTOR ASSY.....	15-1	OIL FILTER ASSY.....	11-18
HOSE.....	1-45	MOTOR BRACKET ASSY.....	15-5	OIL LEVEL SENSOR.....	11-17
HOSE.....	3-3	MOUNT 12-18-2.5.....	8-10	OIL PUMP ASSY.....	11-1
HOSE.....	5-16	MOUNT 12-18-2.5.....	20-3	OIL PUMP BOLT.....	11-7
HOSE.....	5-17	MOUNT 8.5-14-2.5.....	11-34	OIL PUMP DRIVE GEAR.....	2-5
HOSE.....	5-18	MOUNT 8.5-14-2.5.....	24-36	OIL PUMP DRIVEN GEAR.....	11-5
HOSE.....	5-19	MOUNT BRACKET.....	14-21	OIL PUMP ROD.....	11-9
HOSE.....	5-20	MOUNT BRACKET.....	17-18	OIL SEAL 16.8-28-8.....	1-68
HOSE.....	5-21	MOUNT HOLDING PLATE (LOWER).....	14-38	OIL SEAL 16.8-28-8.....	29-4-7
HOSE.....	5-22	MOUNT HOLDING PLATE (UPPER).....	14-26	OIL SEAL 22-42-7.....	13-58
HOSE.....	5-23	<N>		OIL SEAL 22-42-7.....	29-6-9
HOSE.....	13-28	NEUTRAL LOCK ARM.....	25-37	OIL SEAL 30-45-8.....	1-67
HOSE.....	13-83-1	NEUTRAL LOCK SPRING.....	25-38	OIL SEAL 30-45-8.....	29-4-6
HOSE.....	13-83-2	NEUTRAL SWITCH.....	20-29	OIL SEAL 30-50-12.....	13-15
HOSE.....	20-22	NEUTRAL SWITCH (REMOTE CONT).....	26-1	OIL SEAL 30-50-12.....	29-6-14
HOSE.....	23-6	NEUTRAL SWITCH ACTUATOR.....	20-30	OIL SEAL 36.5-46-8.....	2-9
HOSE.....	23-7	NEUTRAL SWITCH BRACKET.....	20-31	OIL TANK.....	11-12
HOSE.....	24-40	NEUTRAL SWITCH CORD.....	28-19	OIL TANK CAP CHECK VALVE.....	11-16
HOSE.....	27-32	NEUTRAL SWITCH CORD.....	28-20	ORIFICE.....	15-33
HOSE.....	27-37	NIPPLE.....	1-2	ORIFICE.....	15-40
<I>		NIPPLE.....	13-3	O-RING.....	4-19
IGNITION COIL ASSY W/LABEL.....	8-1	NIPPLE.....	13-23	O-RING.....	5-3
IGNITION COIL W/R-CAP.....	8-4	NIPPLE.....	20-21	O-RING.....	9-8
INTAKE MANIFOLD ASSY.....	3-1	NIPPLE 5.5-5.....	1-5	O-RING.....	11-20
INTAKE MANIFOLD GASKET.....	3-2	NIPPLE 6-1/8.....	13-81	O-RING.....	11-22
INTAKE MANIFOLD GASKET.....	29-4-11	NIPPLE 6-6.....	13-84	O-RING.....	15-4
INTAKE SILENCER.....	3-9	NUT.....	1-38	O-RING.....	15-15
INTAKE SILENCER COVER.....	3-12	NUT.....	3-19	O-RING.....	15-16
INTAKE SILENCER LOCK PLATE.....	3-10	NUT.....	5-12	O-RING.....	15-20
<J>		NUT.....	5-14	O-RING.....	15-21
JOINT ASSY (INLET).....	23-2	NUT.....	5-30	O-RING.....	15-23
JOINT ASSY (OUTLET).....	23-3	NUT.....	6-10	O-RING.....	15-26
<K>		NUT.....	6-13	O-RING.....	15-29
KEY.....	7-24	NUT.....	6-21	O-RING.....	15-31
KEY.....	13-52	NUT.....	6-31	O-RING.....	15-36
<L>		NUT.....	7-5	O-RING.....	15-39
LEAD WIRE BAND.....	19-35	NUT.....	8-25	O-RING.....	15-43
LEAD WIRE BAND 100.....	8-45	NUT.....	9-11	O-RING.....	23-14
LEAD WIRE L=7700.....	27-17	NUT.....	10-18	O-RING.....	29-3-12
LEVER.....	19-15	NUT.....	11-11	O-RING.....	29-4-16
LOCATING BRACKET.....	22-5	NUT.....	11-37	O-RING.....	29-4-17
LOCK PLATE.....	17-19	NUT.....	13-39	O-RING 1.5-1.9.....	22-12
LOWER UNIT ASSY (L).....	29-1-1	NUT.....	16-17	O-RING 1.5-2.5.....	3-25
LOWER UNIT ASSY (UL).....	29-1-2	NUT.....	18-5	O-RING 1.6-19.2.....	11-2
LOWER UNIT GASKET SET.....	29-6-1	NUT.....	18-10	O-RING 1.6-19.2.....	29-4-14
<M>		NUT.....	19-13	O-RING 1.8-69.6.....	15-13
MAIN BEARING.....	2-8	NUT.....	20-58	O-RING 1.9-38.8.....	3-20
MAIN BEARING 6306.....	2-3	NUT.....	21-8	O-RING 1.9-38.8.....	29-3-2
MAIN JET (#138).....	4-13-1	NUT.....	21-42	O-RING 1.9-38.8.....	29-4-13
MAIN JET (#140).....	4-13-2	NUT.....	22-7	O-RING 1.9-6.8.....	13-71
MAIN NOZZLE.....	4-12	NUT.....	22-23	O-RING 1.9-6.8.....	29-6-11
MAIN SWITCH ASSY.....	10-8	NUT.....	24-15	O-RING 2.4-44.7.....	2-10
MAIN SWITCH ASSY.....	26-8	NUT.....	24-25	O-RING 2.4-44.7.....	29-4-10
MAIN SWITCH ASSY.....	28-8	NUT.....	24-30	O-RING 2-66.5.....	1-66
MAIN SWITCH KEY No.301.....	10-9-1	NUT.....	25-6	O-RING 2-66.5.....	29-4-5
MAIN SWITCH KEY No.301.....	26-9-1	NUT.....	25-32	O-RING 3.1-54.4.....	13-60
MAIN SWITCH KEY No.302.....	10-9-2	NUT.....	27-5	O-RING 3.1-54.4.....	29-6-10
MAIN SWITCH KEY No.302.....	26-9-2	NUT.....	27-14	O-RING 3.1-94.4.....	13-17
MAIN SWITCH KEY No.303.....	10-9-3	NUT.....	27-22	O-RING 3.1-94.4.....	29-6-13
MAIN SWITCH KEY No.303.....	26-9-3	NUT.....	27-29	O-RING 3.5-27.7.....	13-72
MAIN SWITCH PANEL.....	10-10-1	NUT.....	27-41	O-RING 3.5-27.7.....	29-6-12
MAIN SWITCH PANEL.....	10-10-2	NUT 10-32UNF.....	21-30	O-RING 3.5-29.7.....	17-16
MAIN SWITCH PANEL.....	28-9	NUT 12-P1.25.....	24-9	O-RING 4.5-32.....	14-19
MANUAL VALVE.....	15-14	NUT 12-P1.5.....	14-36	OVERHEAT BUZZER.....	10-15
METER BULB 12V-1.7W.....	24-20	NUT 18-P1.5.....	7-25	OVERHEAT BUZZER.....	26-3
METER BULB 12V-1.7W.....	27-11	NUT10-32UNF.....	21-37	OVERHEAT BUZZER.....	28-15
METER BULB 12V-1.7W.....	27-19	NYLON NUT 10-P1.5.....	21-2	OVERHEAT SENSOR ASSY.....	10-7
METER BULB 12V-1.7W.....	27-26	NYLON NUT 3/8.....	14-58	<P>	
METER BULB 12V-1.7W.....	27-38	NYLON NUT 3/8.....	17-35	PAD.....	12-23
METER BULB 12V-1.8W.....	24-12	NYLON NUT 4-P0.7.....	13-99	PARALLEL PIN.....	17-12
METER BULB 12V-1.8W.....	24-27	NYLON NUT 4-P0.7.....	19-16	PICK-UP ELBOW ASSY.....	23-13
METER BULB 12V-1.8W.....	27-2	NYLON NUT 5-P0.8.....	12-27	PILOT SCREW.....	4-16
METER BULB CAP.....	24-21	NYLON NUT 6-P1.0.....	20-56	PIN.....	13-42
METER DAMPER.....	24-13	NYLON NUT 7/8.....	14-4	PIN.....	14-46



PIN.....	15-42	REAR HOUSING.....	25-35	SCREW.....	25-40
PIN.....	17-31	REAR PANEL.....	25-36	SCREW.....	26-2
PIN.....	18-28	RECOIL STARTER ASSY.....	7-1	SCREW.....	26-11
PIN.....	21-7	RECOIL STARTER ASSY.....	7-1a	SCREW.....	28-10
PIN.....	21-41	RECTIFIER COMPLETE.....	8-20	SCREW.....	29-3-4
PINION ASSY.....	9-2	REED VALVE ASSY.....	3-5	SCREW.....	29-3-9
PIPE.....	11-26	REMOTE CONT HEAD (TOP-SINGLE).....	28-5	SEAL.....	12-25
PIPE.....	11-27	REMOTE CONT HEAD (TOP-TWIN).....	28-6	SEAL.....	22-24
PIPE.....	11-28	REMOTE CONTROL HEAD ASSY.....	25-1-1	SEAL RING.....	14-20
PIPE JOINT.....	5-24	REMOTE CONTROL HEAD ASSY.....	25-1-2	SEAL RING.....	14-60
PIPE JOINT.....	27-35	RESERVE TANK.....	15-34	SEAL RING.....	17-37
PISTON.....	2-11-1	REVERSE LOCK.....	18-25	SEAL RING.....	20-14
PISTON.....	29-9-1	REVERSE LOCK ARM.....	18-26	SEAL RING.....	22-10
PISTON (0.5 O/S).....	2-11-2	REVERSE LOCK LEVER.....	16-14	SEALING CAP.....	1-49
PISTON (0.5 O/S).....	29-9-2	REVERSE LOCK LEVER.....	18-19	SETTING RING.....	7-29
PISTON PIN.....	2-12	REVERSE LOCK LEVER (R).....	18-7	SHIFT ARM.....	21-31
PISTON PIN.....	29-10	REVERSE LOCK LEVER GRIP.....	18-8	SHIFT ARM.....	21-40
PISTON PIN CLIP.....	2-13	REVERSE LOCK LEVER GRIP.....	18-20	SHIFT GEAR ASSY.....	25-28
PISTON PIN CLIP.....	29-11	REVERSE LOCK LEVER SPRING.....	18-24	SHIFT LEVER.....	21-11
PISTON REPAIR KIT.....	29-8-1	REVERSE LOCK LINK.....	18-22	SHIFT LEVER COMPLETE.....	21-10
PISTON REPAIR KIT (0.5 O/S).....	29-8-2	REVERSE LOCK PLATE.....	18-27	SHIFT LEVER ROD.....	21-27
PISTON RING.....	2-15-1	REVERSE LOCK ROD.....	18-30	SHIFT LEVER SHAFT.....	21-3
PISTON RING.....	2-16-1	REVERSE LOCK SPRING.....	18-31	SHIFT LEVER STOP BRACKET.....	21-12
PISTON RING (0.5 O/S).....	2-15-2	REVERSE LOCK SPRING (ARM).....	18-34	SHIFT LEVER STOPPER.....	8-42
PISTON RING (0.5 O/S).....	2-16-2	RIGGING BOLT SET.....	24-5	SHIFT LEVER STOPPER.....	21-13
PISTON RING SET.....	2-14-1	RING GEAR COVER.....	7-39	SHIFT LEVER STOPPER.....	21-17
PISTON RING SET (0.5 O/S).....	2-14-2	ROD.....	6-11	SHIFT POSITION DECAL.....	26-13
PISTON ROD ASSY.....	15-19	ROD 5-118.....	6-8	SHIFT POSITION SIDE DECAL.....	26-14
PLATE.....	17-26	ROD GUIDE SUB-ASSY.....	15-28	SHIFT ROD (L).....	21-9
PLATE.....	25-48	ROD SNAP 3.5-2.....	18-23	SHIFT ROD JOINT.....	13-73
PLUG.....	1-24	ROD SNAP 3-B.....	3-23	SHIFT ROD LEVER.....	21-1
PLUG.....	13-5	ROD SNAP 3-B.....	3-24	SHIM 110-122-0.15.....	7-27-1
PLUG.....	13-29	ROD SNAP 3-B.....	20-51	SHIM 110-122-0.2.....	7-27-2
PLUG.....	15-30	ROD SNAP 5-2.5.....	11-25	SHIM 110-122-0.25.....	7-27-3
PLUG 6-1/8.....	13-82	ROD SNAP 5-3.....	6-7	SHIM 35-41.9-0.5.....	13-59
PLUG CAP W/RESISTANCE.....	8-2	ROD SNAP 5-3.....	6-22	SHIM 42-50-0.1.....	13-38-2
PLUG CAP W/RESISTANCE.....	8-5	ROD SNAP B 3.5-4.....	21-58	SHIM 42-50-0.15.....	13-38-1
PLUNGER.....	10-2	ROD SNAP B 3.5-4.....	21-64	SHIM 47-57-0.1.....	13-36-2
POWER HEAD GASKET SET.....	29-4-1	ROLLER.....	25-8	SHIM 47-57-0.15.....	13-36-1
PRE-COATED BOLT.....	21-5	ROLLER BEARING 20-25-24.....	2-7	SHIM 52-60.5-0.1.....	13-37-3
PRE-COATED BOLT 8-30.....	13-18	ROLLER BEARING 25.4-33.3-31.8.....	13-4	SHIM 52-60.5-0.15.....	13-37-2
PRESSURE SWITCH ASSY.....	24-35	ROLLER BEARING 25-32-26.....	13-32	SHIM 52-60.5-0.3.....	13-37-1
PRIMER BULB.....	23-4	ROLLER BEARING 30-40-30.....	13-14	SHOULDER BOLT.....	17-41
PRIMER BULB ASSY.....	23-1	ROLLER RETAINER.....	25-21	SLOW JET (#72).....	4-14
PROPELLER ASSY (11").....	13-94-2	RUBBER CAP.....	4-15	SNAP.....	13-43
PROPELLER ASSY (13").....	13-94-3	RUBBER CAP.....	29-3-10	SNAP PIN d=5.....	11-24
PROPELLER ASSY (15").....	13-94-1	RUBBER MOUNT (LOWER).....	14-31	SNAP PIN d=8.....	6-28
PROPELLER ASSY (16").....	13-94-4	RUBBER MOUNT (UPPER).....	14-22	SNAP PIN d=8.....	21-34
PROPELLER ASSY (17").....	13-94-5	RUBBER MOUNT 8.5-12-2.....	8-9	SNAP PIN d=8.....	21-39
PROPELLER ASSY (19").....	13-94-6	RUBBER MOUNT 8.5-14-2.5.....	11-35	SNAP RETAINER d=5.....	7-32
PROPELLER ASSY (21").....	13-94-7	RUBBER MOUNT 8.5-14-2.5.....	24-37	SOLENOID SWITCH CORD (A) L=220.....	8-29
PROPELLER HUB KIT.....	13-95	RUBBER MOUNT 9-16-4.3.....	7-38	SOLENOID SWITCH CORD (B) L=150.....	8-28
PROPELLER NUT.....	13-86	RUBBER MOUNT 9-16-4.3.....	10-16	SPACER.....	14-56
PROPELLER SHAFT.....	13-40	<S>.....		SPACER.....	17-33
PROPELLER SHAFT HOUSING.....	13-13	SAFETY ROPE $\phi$ 6-1600.....	24-4	SPACER.....	20-46
PROPELLER SHAFT HOUSING ASSY.....	13-12	SCREW.....	3-6	SPACER.....	25-4
PTT ASSY.....	14-61	SCREW.....	4-6	SPACER 6.2-9-15.7.....	8-23
PTT SOLENOID SWITCH (A).....	8-26	SCREW.....	4-11	SPACER 6.2-9-15.7.....	11-36
PTT SOLENOID SWITCH (B).....	8-27	SCREW.....	5-7	SPACER 6.2-9-15.7.....	24-38
PTT SWITCH ASSY.....	10-21	SCREW.....	5-11	SPACER 8.4-12-17.....	20-4
PTT SWITCH ASSY.....	20-33	SCREW.....	5-27	SPARE FUSE 20A.....	8-33
PTT SWITCH ASSY.....	26-10	SCREW.....	7-17	SPARK PLUG (B8HS10).....	1-39-1
PTT SWITCH ASSY BRACKET.....	20-35	SCREW.....	7-20	SPARK PLUG (BR8HS10).....	1-39-2
PTT SWITCH CORD.....	28-16	SCREW.....	7-22	SPARK PLUG DECAL.....	20-62-1
PTT SWITCH CORD.....	28-17	SCREW.....	7-35	SPARK PLUG DECAL.....	20-62-2
PTT SWITCH CORD.....	28-18	SCREW.....	8-21	SPEEDOMETER ASSY (50MPH).....	27-1-2
PTT SWITCH COVER.....	26-12	SCREW.....	9-5	SPEEDOMETER ASSY (75MPH).....	27-1-1
PULSAR COIL & PLATE ASSY.....	7-14	SCREW.....	10-3	SPEEDOMETER BAND.....	27-8
PULSAR HOLDER.....	7-15	SCREW.....	10-13	SPEEDOMETER TUBE L=6000.....	27-7
PUMP.....	15-10	SCREW.....	12-26	SPLIT PIN 2-12.....	20-49
PUMP CASE (LOWER).....	13-57	SCREW.....	13-20	SPLIT PIN 2-12.....	21-29
PUMP CASE GASKET.....	13-56	SCREW.....	13-24	SPLIT PIN 3-25.....	13-88
PUMP CASE GASKET.....	29-5-4	SCREW.....	13-27	SPRING.....	4-17
PUMP CASE GASKET.....	29-6-7	SCREW.....	13-98	SPRING.....	4-24
PUMP CASE LINER.....	13-54	SCREW.....	14-83	SPRING.....	6-5
PUMP CASE LINER.....	29-5-3	SCREW.....	19-5	SPRING.....	13-44
PUMP CASE SUB-ASSY (UPPER).....	13-53	SCREW.....	19-7	SPRING.....	18-9
PUMP COVER.....	5-6	SCREW.....	19-32	SPRING.....	22-21
PUMP DIAPHRAGM.....	5-8	SCREW.....	22-6	SPRING PIN 3.5-10.....	13-69
PUSH ROD.....	13-45	SCREW.....	25-3	SPRING PIN 3.5-16.....	13-74
<Q>.....		SCREW.....	25-15	SPRING PIN 3.5-16.....	13-90
QUICK-CONNECTOR (MALE).....	23-17	SCREW.....	25-17	SPRING PIN 3.5-16.....	14-50
<R>.....		SCREW.....	25-19	SPRING PIN 3-12.....	10-6

SPRING PIN 3-16.....	19-17	THROTTLE ARM.....	25-23	WASHER.....	20-44
SPRING RETAINER L=30.5.....	13-46	THROTTLE CABLE HOLDER.....	19-18	WASHER.....	20-60
SPRING WASHER.....	1-56	THROTTLE CAM.....	6-1	WASHER.....	21-15
SPRING WASHER.....	1-60	THROTTLE DECAL.....	19-14	WASHER.....	21-19
SPRING WASHER.....	6-4	THROTTLE FRICTION ARM.....	25-24	WASHER.....	21-24
SPRING WASHER.....	6-25	THROTTLE LIMITER ARM.....	21-59	WASHER.....	21-28
SPRING WASHER.....	7-31	THROTTLE LIMITER ROD 3.5-63.5.....	21-63	WASHER.....	21-46
SPRING WASHER.....	9-10	THROTTLE ROD 5-77.....	3-16	WASHER.....	21-55
SPRING WASHER.....	9-13	THROTTLE SHAFT.....	19-8	WASHER.....	21-61
SPRING WASHER.....	10-19	THROTTLE SHAFT DAMPER.....	19-9	WASHER.....	24-8
SPRING WASHER.....	11-8	THROTTLE WIRE.....	19-25	WASHER.....	25-5
SPRING WASHER.....	11-33	THRUST PLATE.....	25-9	WASHER.....	25-7
SPRING WASHER.....	17-28	THRUST PLATE (UPPER).....	14-17	WASHER.....	25-11
SPRING WASHER.....	19-28	THRUST PLATE (UPPER).....	17-17	WASHER.....	25-26
SPRING WASHER.....	20-20	THRUST PLATE 49-78-2.....	2-4	WASHER.....	25-39
SPRING WASHER.....	20-59	THRUST PLATE 59-78-2.....	2-2	WASHER.....	29-7-4
SPRING WASHER.....	20-65	THRUST ROD.....	14-45	WASHER.....	29-7-6
SPRING WASHER.....	21-16	THRUST ROD.....	17-30	WASHER 10.5-18-1.5.....	21-6
SPRING WASHER.....	21-20	TILLER HANDLE.....	19-3	WASHER 10.5-18-2.....	14-51
SPRING WASHER.....	21-25	TILLER HANDLE SUB-ASSY.....	19-1-1	WASHER 10.5-20-3.2.....	1-8
SPRING WASHER.....	21-43	TILLER HANDLE SUB-ASSY.....	19-1-2	WASHER 10.5-22.3.....	18-13
SPRING WASHER.....	21-52	TILT ASSISTANT SHAFT.....	18-18	WASHER 11.5-32.3.....	14-25
SPRING WASHER.....	22-8	TILT ASSISTANT SPRING (L).....	18-17	WASHER 12.2-25-2.....	14-35
SPRING WASHER.....	22-16-1	TILT ASSISTANT SPRING (R).....	18-16	WASHER 12.5-24-1.....	6-18
SPRING WASHER.....	22-16-2	TILT HANDLE.....	22-17	WASHER 12.5-24-1.....	21-45
SPRING WASHER.....	24-16	TILT STOPPER (L).....	18-1	WASHER 12.5-30-0.5.....	18-15
SPRING WASHER.....	24-24	TILT STOPPER (R).....	18-2	WASHER 13-34-3.....	14-33
SPRING WASHER.....	24-31	TILT STOPPER ASSY.....	14-49	WASHER 13-34-3.....	24-7
SPRING WASHER.....	27-6	TILT STOPPER GRIP.....	14-52	WASHER 14-22-1.....	20-13
SPRING WASHER.....	27-15	TILT STOPPER LEVER.....	18-12	WASHER 17-32-3.....	13-87
SPRING WASHER.....	27-23	TILT STOPPER SPRING.....	14-54	WASHER 19-34-3.....	7-26
SPRING WASHER.....	27-30	TILT SWITCH COVER.....	25-41	WASHER 19-34-3.....	16-8
SPRING WASHER.....	27-42	TILT SWITCH PLUG.....	25-44-1	WASHER 22.5-54-1.....	17-5
STARTER CABLE L=150.....	9-20	TILT SWITCH PLUG.....	25-44-2	WASHER 22.6-30-2.....	14-79
STARTER LOCK ARM.....	21-53	TOOL KIT.....	24-3	WASHER 22.6-30-2.....	16-11
STARTER LOCK ROD 3.5-51.....	21-57	TOP COWL ASSY.....	22-1	WASHER 25.7-50-1.....	14-7
STARTER LOCK ROD 5-70.....	21-36	TOP COWL ASSY.....	22-3	WASHER 5.3-12-0.8.....	11-23
STARTER MOTOR ASSY.....	9-1	TOP COWL SEAL L=1700.....	22-4	WASHER 6.5-21-1.....	8-11
STARTER MOTOR BAND.....	9-18	TRIM METER ASSY.....	24-19	WASHER 6.5-21-1.....	11-32
STARTER PULLEY.....	7-6	TRIM PISTON ASSY.....	15-25	WASHER 6.5-21-1.....	24-39
STARTER SEAL.....	22-2	TRIM SENSOR L=1700.....	14-69	WASHER 6.5-23-1.5.....	14-63
STARTER SOLENOID.....	8-22	TRIM TAB.....	13-8	WASHER 6.5-23-1.5.....	16-5
STEERING BRACKET.....	19-26	TRIM TAB GASKET.....	13-11	WASHER 6.5-24-1.5.....	8-15
STEERING SHAFT ASSY.....	14-15-1	TRIM TAB GASKET.....	29-6-15	WASHER 6.5-24-1.5.....	21-51
STEERING SHAFT ASSY.....	14-15-2	TWIN REMOTE CONTROL KIT.....	28-1	WASHER 9.6-18-2.....	14-59
STEERING SHAFT ASSY $\phi$ 30.....	17-13	<V>.....		WASHER 9.6-18-2.....	17-36
STOP SCREW.....	4-23	VALVE PIN.....	4-20	WASHER t=2.8.....	13-35-3
STOP SWITCH ASSIST CORD.....	19-34	VALVE PIN.....	29-3-13	WASHER t=3.0.....	13-35-2
STOP SWITCH ASSY.....	19-29	VALVE SEAT.....	15-44	WASHER t=3.2.....	13-35-1
STOP SWITCH ASSY.....	20-27	VOLTMETER ASSY.....	27-18	WATER PIPE (L).....	13-91-1
STOP SWITCH ASSY.....	26-6	<W>.....		WATER PIPE (UL).....	13-91-2
STOP SWITCH ASSY.....	28-11	WASHER.....	1-18	WATER PIPE (UL).....	29-7-8
STOP SWITCH LANYARD ASSY.....	19-30	WASHER.....	1-32	WATER PIPE AUXILIARY MOUNT.....	13-89
STOP SWITCH LANYARD ASSY.....	20-28	WASHER.....	1-36	WATER PIPE SEAL (LOWER).....	13-55
STOP SWITCH LANYARD ASSY.....	26-7	WASHER.....	1-57	WATER PIPE SEAL (UPPER).....	13-92
STOPPER.....	1-17	WASHER.....	1-61	WATER PRESSURE METER ASSY.....	27-25
STOPPER.....	13-75	WASHER.....	3-27	WATER PRESSURE METER KIT.....	27-24
STOPPER.....	18-11	WASHER.....	5-15	WATER PRESSURE METER NIPPLE.....	27-31
STOPPER.....	18-21	WASHER.....	6-24	WATER PUMP GUIDE PLATE.....	13-64
STOPPER DAMPER.....	6-32	WASHER.....	6-30	WATER PUMP GUIDE PLATE.....	29-5-5
STUD.....	13-9	WASHER.....	7-4	WATER PUMP IMPELLER.....	13-51
SUB-WATER INLET CASE.....	13-22	WASHER.....	7-8	WATER PUMP IMPELLER.....	29-5-2
SUB-WATER INLET PIPE.....	13-2	WASHER.....	7-10	WATER PUMP KIT (CHROME PLATED).....	29-5-1
SWITCH BOX.....	10-11	WASHER.....	9-3	WATER STRAINER.....	13-26
SWIVEL BRACKET.....	17-6	WASHER.....	9-9	WATER STRAINER GASKET 26-36-0.5.....	13-25
SWIVEL BRACKET ASSY.....	14-8	WASHER.....	9-14	WATER STRAINER SET.....	13-97
SWIVEL BRACKET SHAFT ASSY.....	14-1	WASHER.....	11-4	WATER TEMPERATURE METER ASSY.....	27-10
SWIVEL BRACKET SHAFT ASSY.....	17-1	WASHER.....	11-38	WATER TEMPERATURE METER KIT.....	27-9
<T>.....		WASHER.....	12-7	WATER TEMPERATURE SENSOR.....	27-16
TACHOMETER ASSY.....	24-26	WASHER.....	12-11	WAVE WASHER.....	18-6
TACHOMETER LEAD WIRE L=6000.....	27-45	WASHER.....	12-15	WAVE WASHER.....	25-45
TACHOMETER W/OIL LAMP.....	24-10	WASHER.....	12-17		
TAPERED ROLLER BEARING 30209.....	13-7	WASHER.....	13-63		
TAPERED ROLLER BEARING 32305.....	13-49	WASHER.....	13-79		
TAPPING SCREW 5-30.....	3-14	WASHER.....	13-80		
TAPPING SCREW 5-30.....	8-36	WASHER.....	14-3		
TERMINAL CAP.....	8-30	WASHER.....	14-37		
TERMINAL CAP.....	9-23	WASHER.....	14-44		
TERMINAL CAP.....	9-24	WASHER.....	14-77		
THERMOSTAT.....	1-19	WASHER.....	16-16		
THERMOSTAT CAP.....	1-20	WASHER.....	18-4		
THERMOSTAT CAP GASKET.....	1-21	WASHER.....	19-21		
THERMOSTAT CAP GASKET.....	29-4-4	WASHER.....	20-26		

WAVE WASHER d=14 ..... 20-16  
WAVE WASHER d=6 ..... 20-55  
WIRE COVER ..... 25-31  
WIRING DIAGRAM DECAL ..... 8-35  
<Y>  
YOKE ASSY ..... 15-2





3E0-77169-0.....15-36  
3E0-77176-1.....15-14  
3E0-77180-2.....15-1  
3E0-77183-0.....15-6  
3E0-77184-0.....15-8  
3E0-77190-0.....15-3  
3E0-77192-0.....15-5  
3E0-77195-0.....15-2  
3E0-77199-1.....15-9  
3E0-77365-1.....15-19  
3E0-77383-0.....15-20  
3E0-77388-0.....15-25  
3E0-77395-0.....15-28  
3E0-77398-0.....15-29  
3E0-77407-0.....15-16  
3E0-77408-0.....15-17  
3E0-77430-1.....15-10  
3E0-77431-1.....15-37  
3E0-77432-1.....15-38  
3E0-77434-0.....15-11  
3E0-77453-0.....15-44  
3E0-77456-0.....15-45  
3E0-77472-1.....15-30  
3E0-77475-0.....15-32  
3E0-77479-0.....15-33  
3E0-77557-0.....15-40  
3E0-77558-0.....15-41  
3E0-77559-0.....15-42  
3E0-84905-0.....14-55  
3E0-84914-0.....14-56  
3E0-84917-0.....14-57  
3E0Q62112-0.....14-41  
3E0Q62113-1.....14-42  
3E0Q62313-3.....14-8  
3E3Q67210-1.....22-19  
3F3-00001-0.....2-11-1  
3F3-00001-0.....29-9-1  
3F3-00004-0.....2-11-2  
3F3-00004-0.....29-9-2  
3F3-00011-2.....2-15-1  
3F3-00012-1.....2-16-1  
3F3-00014-2.....2-15-2  
3F3-00015-1.....2-16-2  
3F3-00021-1.....2-12  
3F3-00021-1.....29-10  
3F3-00042-1.....2-7  
3F3-00115-0.....2-4  
3F3-01005-1.....1-25  
3F3-01005-1.....29-4-2  
3F3-01024-2.....1-13  
3F3-01024-2.....29-4-3  
3F3-01114-0.....1-6  
3F3-01215-0.....1-68  
3F3-01215-0.....29-4-7  
3F3-01303-4.....1-64  
3F3-01303-4.....29-4-20  
3F3-02012-0.....3-20  
3F3-02012-0.....29-3-2  
3F3-02012-0.....29-4-13  
3F3-02100-0.....3-5  
3F3-02104-2.....3-2  
3F3-02104-2.....29-4-11  
3F3-02305-2.....1-30  
3F3-02305-2.....29-4-8  
3F3-02311-0.....12-5  
3F3-02312-2.....12-8  
3F3-02312-2.....29-6-3  
3F3-02411-1.....3-9  
3F3-02415-0.....3-12  
3F3-02418-0.....3-13  
3F3-02418-0.....29-4-12  
3F3-02423-0.....8-36  
3F3-02423-0.....3-14  
3F3-03181-0.....4-21  
3F3-03182-0.....4-22  
3F3-03182-0.....29-3-11  
3F3-03200-1.....4-1-1  
3F3-03207-1.....4-2  
3F3-03210-1.....4-3  
3F3-03221-0.....4-4  
3F3-03222-0.....4-5  
3F3-03222-0.....29-3-3  
3F3-03231-0.....4-7

3F3-03231-0.....29-3-5  
3F3-03232-0.....4-8  
3F3-03232-0.....29-3-6  
3F3-03234-0.....4-11  
3F3-03234-0.....29-3-9  
3F3-05222-0.....21-36  
3F3-06301-0.....7-39  
3F3-06901-1.....8-8  
3F3-06902-1.....8-34  
3F3-06920-0.....8-9  
3F3-09000-1.....11-1  
3F3-09053-2.....11-9  
3F3-09060-0.....2-5  
3F3-09065-0.....11-5  
3F3-09069-0.....11-6  
3F3-61012-2.....12-12  
3F3-61012-2.....29-6-2  
3F3-61180-0.....12-18  
3F3-61181-2.....12-21  
3F3-61181-2.....29-6-4  
3F3-61182-0.....12-19  
3F3-61212-0.....12-24  
3F3-61213-0.....12-25  
3F3-62431-0.....18-7  
3F3-63600-0.....19-25  
3F3-63709-1.....3-16  
3F3-63715-2.....6-11  
3F3-63718-0.....6-1  
3F3-63723-0.....7-29  
3F3-65110-0.....13-91-1  
3F3-65120-0.....13-91-2  
3F3-65120-0.....29-7-8  
3F3-65231-1.....29-5-1  
3F3-65239-1.....13-64  
3F3-65239-1.....29-5-5  
3F3-66134-0.....21-27  
3F3-66226-0.....20-38  
3F3-66311-0.....18-19  
3F3-67116-0.....12-2  
3F3-67191-1.....3-21  
3F3-67213-1.....22-24  
3F3-67501-0.....22-4  
3F3-71010-1.....11-12  
3F3-71020-1.....11-17  
3F3-72015-0.....3-15  
3F3-72028-1.....8-35  
3F3-72615-0.....20-33  
3F3-72616-1.....20-34  
3F3-72617-1.....20-35  
3F3-72618-0.....20-8  
3F3-76009-0.....9-18  
3F3-76042-2.....8-25  
3F3-76057-0.....10-5  
3F3-76110-1.....10-24  
3F3-76116-0.....20-6  
3F3-76180-0.....24-35  
3F3-76217-0.....10-9-1  
3F3-76217-0.....26-9-1  
3F3-76218-0.....10-9-2  
3F3-76218-0.....26-9-2  
3F3-76219-0.....10-9-3  
3F3-76219-0.....26-9-3  
3F3-83732-0.....20-5  
3F3-84908-0.....14-60  
3F3-84908-0.....17-37  
3F3-87121-7.....29-4-1  
3F3-87122-1.....29-3-1  
3F3B01001-1.....1-12  
3F3B01021-1.....1-14  
3F3B01100-1.....1-1  
3F3B01291-0.....1-65  
3F3B02020-1.....3-1  
3F3B02300-1.....1-28  
3F3B02302-0.....1-29  
3F3B05101-1.....9-16  
3F3B63711-0.....6-14  
3F3B87090-7.....29-2  
3F3Q01301-0.....12-1  
3F3Q61192-0.....12-9  
3F3Q61210-0.....12-22  
3F3Q61410-1.....17-18  
3F3Q61411-2.....14-21  
3F3Q62010-1.....14-15-2

3F3Q67100-1.....20-1  
3F3Q67521-2.....22-17  
3F3Q76118-0.....20-42  
3F5-03200-1.....4-1-2  
3F5-05090-1.....7-1  
3F5-05119-0.....7-2  
3F5-05221-0.....21-63  
3F5-05222-0.....21-57  
3F5-06982-0.....19-34  
3F5-66122-0.....21-40  
3F5-67104-0.....20-46  
3F5-67152-0.....20-50  
3F5-67191-1.....3-22  
3F5-67192-1.....20-52  
3F5-67216-0.....8-40  
3F5-72050-0.....24-1  
3F5-83728-0.....21-41  
3F5B05100-1.....1-54  
3F5B05101-0.....3-7  
3F5B05102-0.....1-58  
3F5B05205-0.....8-38  
3F5Q63011-1.....19-3  
3F5Q67100-0.....20-2  
3F5Q67510-4.....22-1  
3GF-06304-0.....7-37  
3GF-70250-0.....23-10  
3GF-70281-0.....23-9  
3J5-03251-0.....4-13-2  
3J5-03252-0.....4-12  
3J5-03255-0.....4-14  
3J5-64010-0.....13-31  
3J5-64020-0.....13-33  
3J5-64302-1.....13-48-1  
3J5-64303-1.....13-48-2  
3J5-64303-1.....29-7-7  
3J5-65017-1.....13-57  
3K7-03251-0.....4-13-1  
3N4-00069-1.....2-1  
3N4-01139-0.....1-49  
3N4-06101-0.....7-11  
3N4-06103-1.....7-13  
3N4-06120-0.....7-16  
3N4-06123-0.....7-18  
3N4-06130-0.....7-14  
3N4-06160-1.....8-37  
3N4-06160-1.....8-18  
3N4-60012-0.....13-19  
3N4-60017-0.....13-23  
3N4-60017-0.....13-3  
3N4-60092-0.....13-2  
3N4-60241-0.....13-22  
3N4-60243-0.....13-25  
3N4-61343-0.....14-39  
3N4-62106-0.....17-39  
3N4-62191-0.....17-1  
3N4-63727-0.....6-5  
3N4-66311-0.....16-14  
3N4-76142-1.....8-44  
3N4-76172-1.....10-7  
3N4-77075-0.....16-7  
3N4-77217-0.....17-38  
3N4-87321-2.....29-6-1  
3N4-87802-1.....22-25-2  
3N4B64523-1.....13-94-2  
3N4B64527-1.....13-94-3  
3N4B64532-1.....13-94-1  
3N4B64534-1.....13-94-4  
3N4B64536-1.....13-94-5  
3N4B64541-1.....13-94-6  
3N4B64545-1.....13-94-7  
3N4Q60000-0.....13-1  
3N4Q62112-0.....16-1  
3N4Q62113-0.....16-2  
3N4Q63005-1.....19-1-1  
3N4Q67645-2.....22-3  
3N4Q77601-0.....16-3  
3N4Q87302-C.....29-1-1  
3N4Q87304-C.....29-1-2  
3N4Q87314-2.....29-7-1  
3N5-06189-0.....7-12  
3N5-84331-0.....26-15  
3N5-84333-0.....26-16  
3N5-84336-0.....26-13

3N5-84465-0.....26-14  
3N5-87123-0.....2-14-1  
3N5-87124-0.....2-14-2  
3N5-87130-0.....29-8-1  
3N5-87131-0.....29-8-2  
3N5-87802-1.....22-25-1  
3N5Q63005-1.....19-1-2  
3N8-72640-1.....24-10  
3P0-06915-0.....1-62  
3T1-60001-1.....12-14  
3T1-60001-1.....13-77  
3T1-60001-1.....29-7-3  
3T1-60108-0.....21-5  
3T1-61315-0.....14-51  
3T1-64215-2.....13-41  
3T1-64222-0.....13-46  
3T1-64223-0.....13-45  
3T1-64224-0.....13-47  
3T1-72043-0.....22-27  
3T1-72571-0.....24-19  
3T1-72573-0.....14-71  
3T1-72574-0.....14-69  
3T1-72653-0.....24-21  
3T1-72659-0.....24-20  
3T1-72665-0.....24-23  
3T5-01133-0.....1-47  
3T9-66110-0.....21-1  
3V2-60001-0.....16-15  
3Y7-64093-0.....13-34  
3Y9-62431-1.....14-49  
3Y9-62433-0.....14-52  
3Y9-64238-0.....13-95  
3Z4-72573-0.....24-34  
3Z5-84462-0.....28-7-1  
3Z5-84462-0.....28-7-2  
805-76201-1.....28-9  
910103-0420.....21-18  
910103-0525.....10-17  
910103-0525.....25-33  
910103-0612.....1-52  
910103-0612.....14-75  
910103-0612.....20-18  
910103-0612.....20-61  
910103-0614.....20-54  
910103-0614.....20-57  
910103-0614.....22-22  
910103-0616.....8-12  
910103-0616.....20-66  
910103-0616.....21-14  
910103-0616.....22-14  
910103-0620.....7-36  
910103-0620.....14-72  
910103-0625.....8-14  
910103-0625.....14-29  
910103-0630.....11-31  
910103-0630.....6-29  
910103-0630.....22-18  
910103-0635.....6-20  
910103-0835.....21-44  
910103-0845.....6-23  
910103-0855.....21-23  
910103-5612.....8-43  
910103-5612.....1-63  
910103-5616.....14-68  
910103-5620.....1-69  
910103-5620.....1-11  
910103-5620.....8-6  
910103-5620.....19-12  
910103-5620.....21-26  
910103-5630.....12-3  
910103-5835.....12-20  
910103-6612.....9-22  
910103-6612.....13-76  
910103-6614.....20-36  
910103-6616.....1-42  
910103-6616.....7-3  
910103-6616.....10-23  
910103-6616.....20-32  
910103-6618.....20-25  
910103-6625.....10-26  
910103-6625.....20-43  
910103-6630.....8-24  
910103-6630.....14-48

910103-6630	24-42
910103-6825	9-15
910103-6830	9-19
910103-6835	6-15
910103-6835	12-6
910103-7630	8-39
910121-5625	1-15
910121-6616	7-34
9101E3-0612	14-64
9101E3-0612	16-6
9101E3-0830	17-8
9101E3-0835	20-40
9101E3-5512	19-19
9101E3-5612	14-13
9101E3-5612	14-14
9101E3-5612	17-11
9101E3-5612	17-22
9101E3-5612	17-23
9101E3-5612	17-29
9101E3-5625	1-22
9101E3-5640	1-23
9101E3-5835	14-27
9101F4-0625	7-9
9101F4-0625	21-54
9101F4-0625	21-60
9101F4-0630	1-55
9101F4-0645	1-59
9101F4-0818	7-7
9101F4-0835	1-34
910299-0630	3-8
9102E3-1020	14-43
911103-1035	17-27
915303-0825	13-9
916124-0628	1-16
916129-0845	1-7
9161E3-0880	13-62
9161F1-0695	3-26
9161F4-0625	1-31
9161F4-0845	19-27
9161F9-0860	1-35
9161F9-0860	1-26
920803-0520	19-7
921146-4516	28-10
921503-0206	26-11
921503-0315	26-2
921503-0406	25-15
921503-0445	13-98
921503-0510	25-40
921503-0610	19-32
921503-5510	10-13
921503-5612	14-83
921503-6406	10-3
921503-6510	7-35
921503-6640	5-27
921503-7625	8-21
921521-0406	7-20
921521-6406	7-22
921521-6408	9-5
921521-6516	3-6
921521-6630	7-17
9215E3-0510	13-24
9215E3-5545	12-26
921603-0512	25-19
921603-0518	25-17
9216E3-0614	13-20
921703-5520	22-6
921722-0306	5-11
9218E3-0620	13-27
922503-6414	4-6
922503-6414	29-3-4
9225F2-6528	5-7
930103-0500	3-19
930103-0500	6-10
930103-0500	6-13
930103-0500	10-18
930103-0500	11-11
930103-0500	22-7
930103-0500	24-15
930103-0500	24-30
930103-0500	25-32
930103-0600	6-31
930103-0600	6-21
930103-0600	7-5
930103-0600	16-17
930103-0600	19-13
930103-0600	20-58
930103-0600	21-42
930103-0600	21-8
930103-0600	22-23
930103-0600	25-6
930103-0800	11-37
930103-0800	1-38
930103-0800	5-14
930203-0400	24-25
930203-0400	27-14
930203-0400	27-22
930203-0400	27-41
930203-0500	27-29
930203-0500	27-5
930203-0600	9-11
930222-0300	5-12
930403-0400	13-99
930403-0400	19-16
930403-0500	12-27
930403-0600	20-56
930403-0800	13-10
930403-0800	19-22
930403-1000	21-2
931103-1000	5-30
931103-1200	18-5
940103-0400	21-19
940103-0500	21-28
940103-0600	1-57
940103-0600	1-61
940103-0600	6-30
940103-0600	7-4
940103-0600	7-10
940103-0600	9-9
940103-0600	14-3
940103-0600	20-26
940103-0600	20-44
940103-0600	20-60
940103-0600	21-15
940103-0600	21-55
940103-0600	21-61
940103-0800	11-38
940103-0800	5-15
940103-0800	6-24
940103-0800	7-8
940103-0800	12-7
940103-0800	13-63
940103-0800	21-24
940103-0800	21-46
940103-0800	25-11
940103-1200	14-77
940103-1200	24-8
940121-0600	1-32
940121-0600	1-18
940121-0600	3-27
940121-0800	1-36
9401E3-0600	16-16
9401E3-0800	19-21
9401E3-1000	12-17
9401E3-1000	29-7-6
9401E3-1200	18-4
940221-0500	9-14
9402E3-0800	12-11
9402E3-0800	12-15
9402E3-0800	13-79
9402E3-0800	29-7-4
9402E3-1000	13-80
9402E3-1000	14-44
9402E3-1200	14-37
941303-0400	21-20
941303-0400	24-24
941303-0400	27-15
941303-0400	27-23
941303-0400	27-42
941303-0500	10-19
941303-0500	22-8
941303-0500	24-16
941303-0500	24-31
941303-0500	27-30
941303-0500	27-6
941303-0600	11-33
941303-0600	1-56
941303-0600	1-60
941303-0600	6-4
941303-0600	7-31
941303-0600	9-10
941303-0600	11-8
941303-0600	20-20
941303-0600	20-59
941303-0600	20-65
941303-0600	21-16
941303-0600	21-43
941303-0600	22-16-1
941303-0600	22-16-2
941303-0800	6-25
941303-0800	19-28
941303-0800	21-25
941303-0800	21-52
941303-1000	17-28
941321-0500	9-13
941403-0600	20-55
941403-1400	20-16
941403-1800	18-6
9450E3-1800	15-18
945103-2200	14-80
945103-2200	16-12
945103-3200	14-18
945107-3000	2-6
945303-0400	18-29
945303-0500	18-32
945303-0600	25-25
951103-0536	17-12
951403-0312	10-6
951403-0316	19-17
951403-3510	13-69
951403-3516	13-74
951403-3516	13-90
951403-3516	14-50
951503-0212	20-49
951503-0212	21-29
951503-0325	13-88
951603-0500	11-24
951603-0800	6-28
951603-0800	21-34
951603-0800	21-39
951703-0500	7-32
9601-0-6208	13-16
9701-1-1009	1-39-1
9701-1-1016	1-39-2
98AB-50-035	5-20
98AB-50-040	5-21
98AB-50-050	5-18
98AB-50-080	5-17
98AB-50-087	3-3
98AB-50-095	5-22
98AB-50-120	5-19
98AB-50-120	5-23
98AB-50-280	5-16
98AB-50-480	20-22
98AB-506000	27-32
98AB-70-090	24-40
98AB-701600	23-7
98AB-70-700	23-6
98AB-90-040	13-28
98AL-40-290	1-44
98AL-40-350	1-43
98AL-40-410	1-45
98AL-40-800	13-83-1
98AL-40-920	13-83-2
99AA-4-1000	11-28
99AA-6-0150	11-27
99AA-6-0450	11-26

## Note





**TOHATSU CORPORATION**

**Address : 5-4,3-chome,Azusawa,Itabashi-ku,  
TOKYO,174-0051 JAPAN**

**Phone : TOKYO (03)3966-3117**

**FAX : TOKYO (03)3966-0090**

**Website : [www.tohatsu.co.jp](http://www.tohatsu.co.jp)**

トーハツ船外機  
パーツカタログ

**PARTS CATALOG**

**M 60C  
70C**

本社 〒174-0051 東京都板橋区小豆沢3-5-4 03(3966)3116  
マリン九州 〒812-0892 福岡市博多区東那珂2-10-55 092(411)8770  
マリン関西 〒530-0043 大阪市北区天満1-8-27 06(6358)2971  
マリン関東 〒174-0051 東京都板橋区小豆沢3-5-4 03(3966)2222

**2012**  
Serial Number 000001AB~