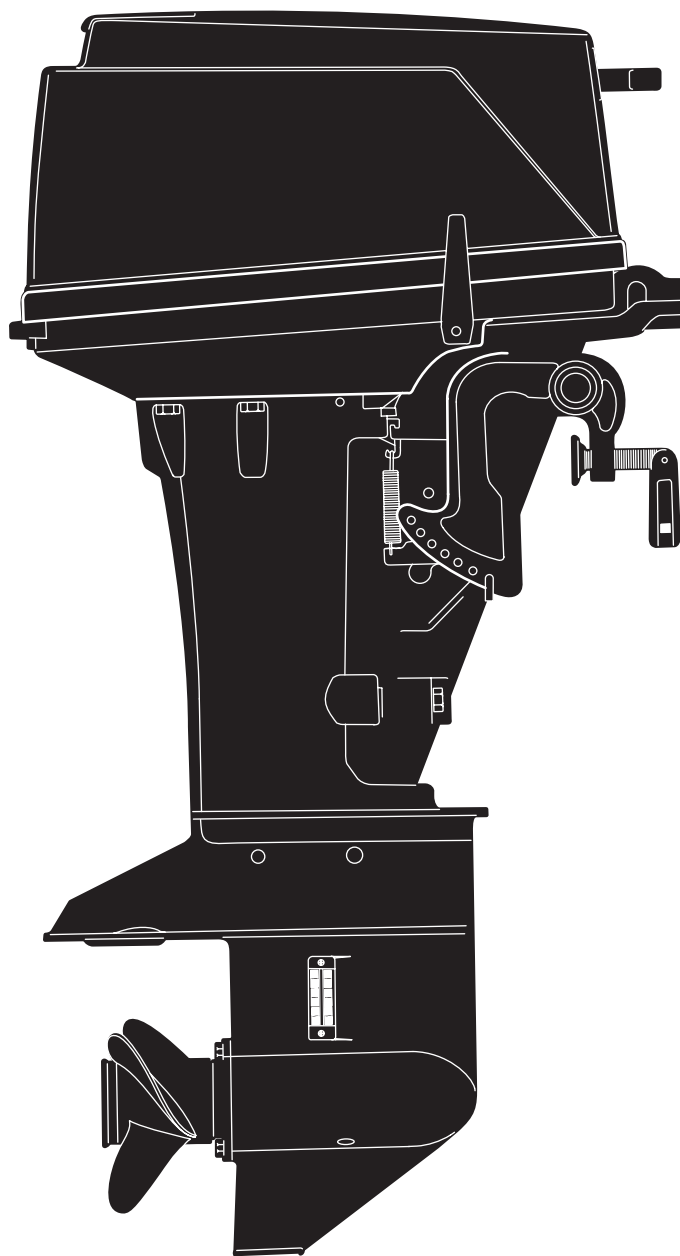


PARTS CATALOG

トーハツ船外機
パーツ カタログ



TOHATSU

**M 25H
JET
30H
MX 25H
30H**

2012
Serial Number 00001AB~

**OB NO.002-21025-8
1203**

パーツカタログのご使用について

1. このパーツカタログは、2012年1月現在で編集してあります。
2. 部品の新設、廃止または、変更が生じた場合は、サービスブルテン等にてお知らせ致しますので、その都度、ご訂正ください。
3. イラストレーション（部品図）は部品検索の目安として記載していますので現品と形状が異なる場合があります。
4. イラストが一つに対して複数の品番がありますので枝番、適用モデル、備考を確認してからご注文願います。

適用モデル

Ref.No. 見出番号	Part No. 部品番号	Description 部品名	Q'ty/個数				Remarks 備考
			M25H 25JET	M30H M30H	MX25H MX25H	MX30H MX30H	
8-1	346Q61191-3	DRIVE SHAFT HOUSING (S) ドライブシャフトハウジング (S)	1	1	1	1	for Transom "S" & 25JET
8-1	346Q61192-3	DRIVE SHAFT HOUSING (L) ドライブシャフトハウジング (L)	1	1	1	1	for Transom "L" & "UL"
8-2	346-67116-0	ENGINE BASEMENT SEAL エンジンベースシール	1	1	1	1	
8-3	9101E3-5840	BOLT ボルト	6	6	6	6	
⑧④	9106E3-0808	BOLT ボルト	1	1	1	1	

仕様違い
イラスト位置 No.
Fig. No.

5. アッセンブリまたは、キットでの販売部品は、その構成する部品の頭に（*）印をつけて表しています。
6. 本文中に記載されている記号は、次の様になっています。

STD : スタンダード	OPT : オプション
O/S : オーバーサイズ	ASSY : アッセンブリ
DO : 日本国内向け	EX : 海外輸出向け
A : 必要に応じて選択	EU : 欧州連合

7. オーダー上の注意

塗装部品の注文に当っては、以下に従ってください。

パーツナンバーの4桁目が“B”・“Q”記号のものは塗装されています。

現在の塗装色はパワーヘッドがブラック (B)、ロワユニットがアクアマリンブルー (Q) です。

[例示]

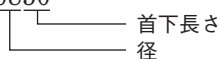
エンジンショートブロックキット ロワユニットアッシ (L)


3P1B87090-9 346Q87302-9

B: ブラック

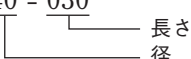
Q: アクアマリンブルー

8. ボルト・ナット・ワッシャのサイズ記号に付いて

ボルト 916124 - 0850


ナット・ワッシャ 940103 - 0600


9. 標準部品のホースは、長巻（備考を参照）に代替されます。

ホース 98AL - 40 - 030


HOW TO USE THIS PARTS CATALOG

1. This Parts Catalog provides information available as of the end of January, 2012.
2. Please keep the Parts Catalog updated each time when receiving the Service Bulletin describing the addition, abolition and/or change of parts.
3. Actual shapes of parts may be different from the illustrations shown in this Parts Catalog because they are described only as a guide for searching parts.
4. One illustration is given more than one article number. Please confirm the sub-number, applicable model and remarks before ordering parts.

Applicable model

Ref.No. 見出番号	Part No. 部品番号	Description 部品名	Q'ty/個数				Remarks 備考
			25JET M25H	M30H	M425H	M430H	
8-1	346Q61191-3	DRIVE SHAFT HOUSING (S) ドライブシャフトハウジング (S)	1	1	1	1	for Transom "S" & 25JET
8-1	346Q61192-3	DRIVE SHAFT HOUSING (L) ドライブシャフトハウジング (L)	1	1	1	1	for Transom "L" & "UL"
8-2	346-67116-0	ENGINE BASEMENT SEAL エンジンベースシール	1	1	1	1	
8-3	9101E3-5840	BOLT ボルト	6	6	6	6	
⑧⑨	9106E3-0808	BOLT ボルト	1	1	1	1	

⑧ Different specification
⑨ Illustration position number
Fig. No.

5. Given mark in (*) to part number shows assembly or kit part.

6. Marks in this Parts Catalog show.

STD	: Standard	OPT	: Optional Parts
O/S	: Over size	ASSY	: Assembly
DO	: Domestic Model	EX	: Export Model
A	: As required	EU	: European Union

7. Attention to order

Please order painted parts in accordance with following.

The parts that fourth figure of the parts number is (B), (Q) have painted.

Present coloring of power head is black (B) and lower unit is aqua marine blue (Q).

[Example]

ENGINE SHORT BLOCK KIT LOWER UNIT ASSY (L)

3P1B87090-9

346Q87302-9

B: Black

Q: Aquamarine Blue

8. About dimensional identification of bolts, nuts and washers.

BOLT 916124 - 0850
└───┬───┘ Length below neck
└───┘ Diameter

NUTS & WASHERS 940103 - 0600
└───┘ Diameter

9. Hose, that is a standard part, is replaced with long hose.

HOSE 98AL - 40 - 030
└───┬───┘ Length
└───┘ Diameter

CONTENTS
目 次

Fig. 1	CYLINDER・CRANK CASE	1
	シリンダ・クランクケース	
Fig. 2	PISTON・CRANK SHAFT	9
	ピストン・クランクシャフト	
Fig. 3	INTAKE MANIFOLD・FUEL PUMP	13
	インテークマニホールド・フュエルポンプ	
Fig. 4	CARBURETOR	17
	キャブレタ	
Fig. 5	RECOIL STARTER	19
	リコイルスタータ	
Fig. 6	MAGNETO	23
	マグネト	
Fig. 7A	ELECTRIC PARTS (EP MODEL)	27
	エレクトリックパーツ (EP モデル)	
Fig. 7B	ELECTRIC PARTS (F TYPE)	31
	エレクトリックパーツ (F タイプ)	
Fig. 8	DRIVE SHAFT HOUSING	33
	ドライブシャフトハウジング	
Fig. 9	GEAR CASE	35
	ギヤケース	
Fig. 10	JET DRIVE	43
	ジェットドライブ	
Fig. 11	BRACKET	47
	ブラケット	
Fig. 12	TILLER HANDLE	53
	ティラハンドル	
Fig. 13	BOTTOM COWL	55
	ボトムカウル	
Fig. 14	SHIFT	59
	シフト	
Fig. 15	REMOTE CONTROL PARTS	61
	リモートコントロール パーツ	
Fig. 16	TOP COWL	65
	トップカウル	
Fig. 17	FUEL TANK	67
	フュエルタンク	
Fig. 18	COMPONENT PARTS OF REMOTE CONTROL (ELECTRIC PARTS)	69
	リモコンボックス構成部品 (電装品関係)	
Fig. 19	COMPONENT PARTS OF REMOTE CONTROL	71
	リモコンボックス構成部品	
Fig. 20	OPTIONAL PARTS (ACCESSORIES)	75
	オプションパーツ (アクセサリ)	
Fig. 21	ASSEMBLY・KIT PARTS	77
	アッセンブリ・キットパーツ	
	索引	89
	INDEX	94
	INDEX (Parts Number)	97

Fig. 1 CYLINDER · CRANK CASE
シリンダ・クランクケース

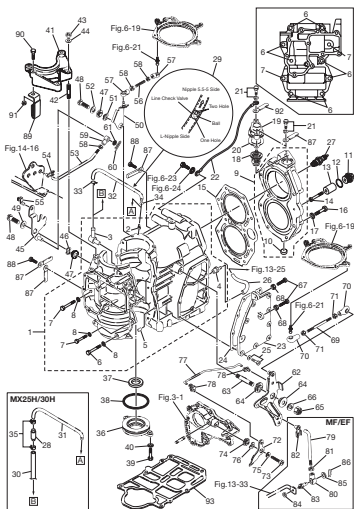
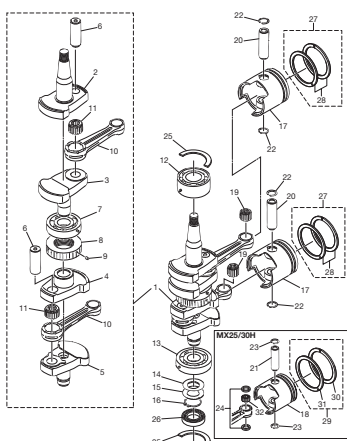


Fig. 2 PISTON · CRANK SHAFT
ピストン・クランクシャフト



(注)クランクシャフトアッシー……組立困難、構成部品は原則としてアッシーで購入して下さい。
(REMARKS) CRANK SHAFT ASSY.....Very difficult to assemble. The component parts to be purchased as an assy basically.

Fig. 3 INTAKE MANIFOLD · FUEL PUMP
インテークマニホールド・フェュエルポンプ

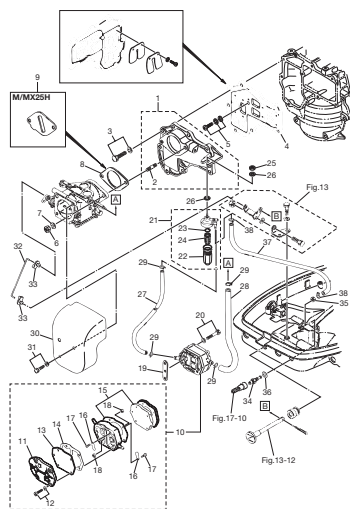


Fig. 4 CARBURETOR
キャブレタ

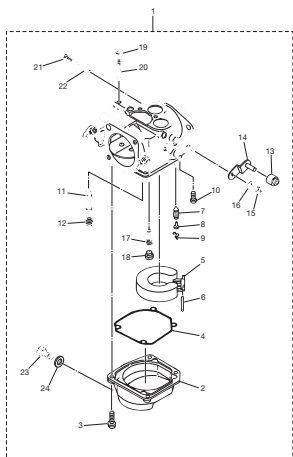


Fig. 5 RECOIL STARTER
リコイルスタータ

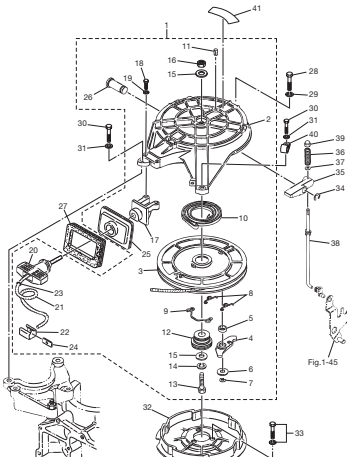


Fig. 6 MAGNETO
マグネト

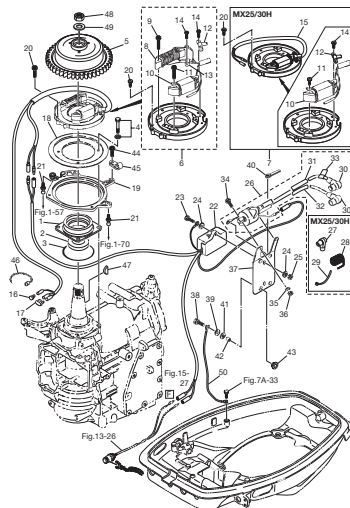


Fig. 7A ELECTRIC PARTS (EP MODEL)
エレクトリックパーツ (EP モデル)

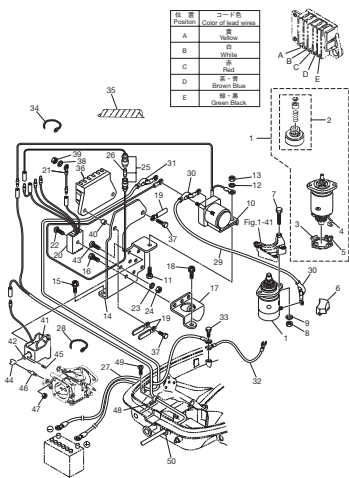


Fig. 7B ELECTRIC PARTS (F TYPE)
エレクトリックパーツ (F タイプ)

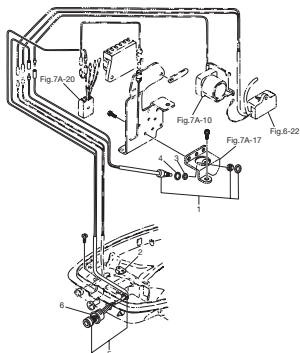


Fig. 8 DRIVE SHAFT HOUSING
ドライブシャフトハウジング

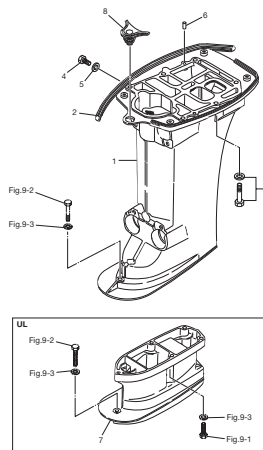


Fig. 9 GEAR CASE
ギヤケース

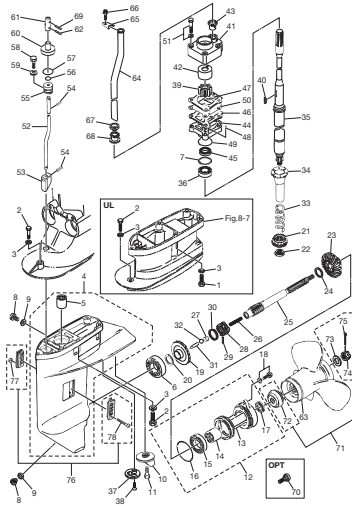


Fig. 10 JET DRIVE
ジェットドライブ

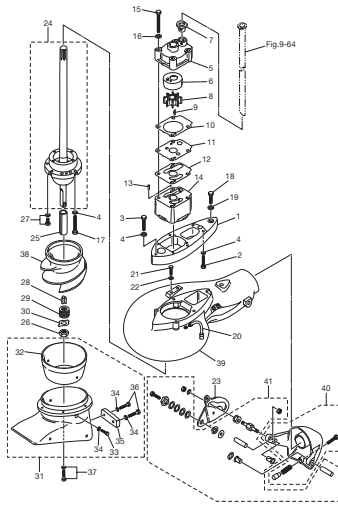


Fig. 11 BRACKET
ブラケット

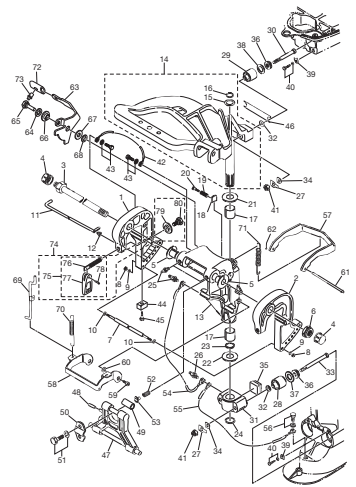


Fig. 12 TILLER HANDLE
ティラハンドル

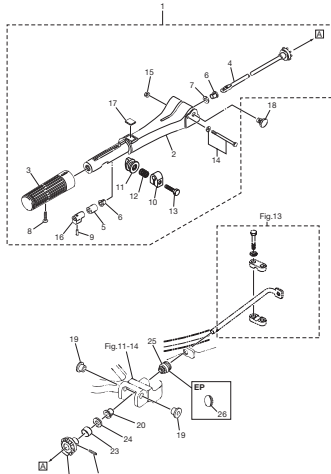


Fig. 13 BOTTOM COWL
ボトムカウル

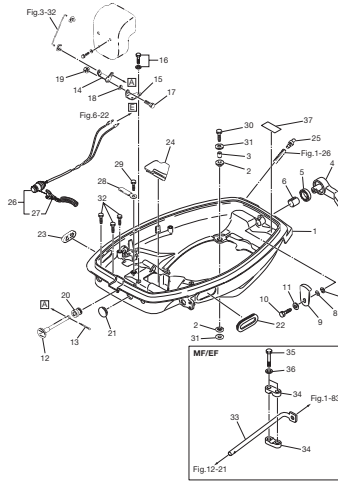


Fig. 14. SHIFT
シフト

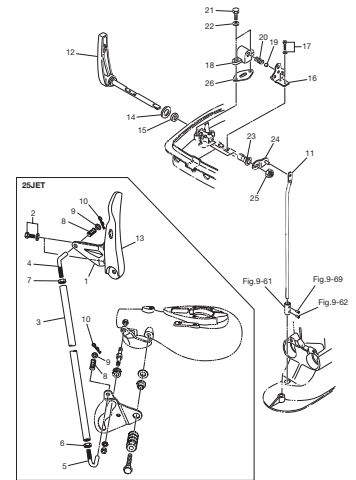


Fig. 15 REMOTE CONTROL PARTS
リモートコントロール パーツ

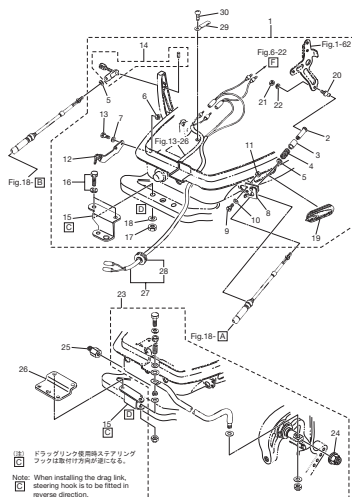


Fig. 16 TOP COWL
トップカウル

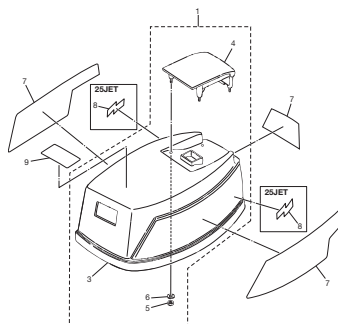
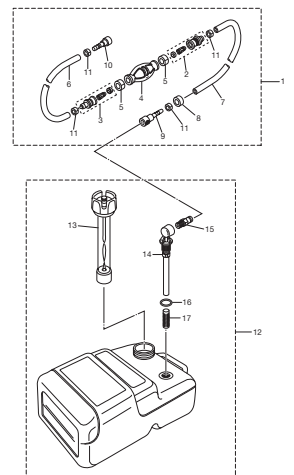


Fig. 17 FUEL TANK
フエルトンク



※ フロントリンク機構はコイルリンク
フラックは必ず付いた方向になる。
Note: When installing the drag link,
steering hook is to be fitted in
reverse direction.

Fig. 18 COMPONENT PARTS OF REMOTE CONTROL (ELECTRIC PARTS)
リモコンボックス構成部品 (電装品関係)

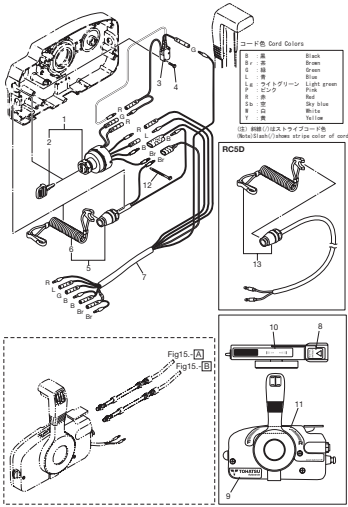


Fig. 19 COMPONENT PARTS OF REMOTE CONTROL
リモコンボックス構成部品

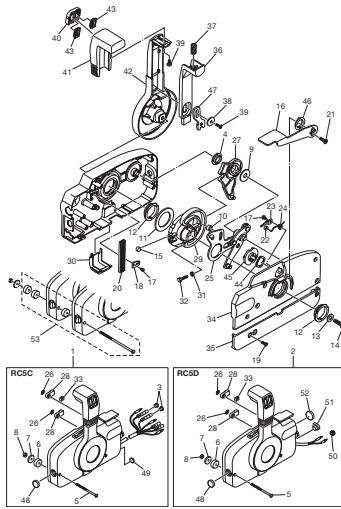


Fig. 20 OPTIONAL PARTS (ACCESSORIES)
オプションパーツ (アクセサリ)

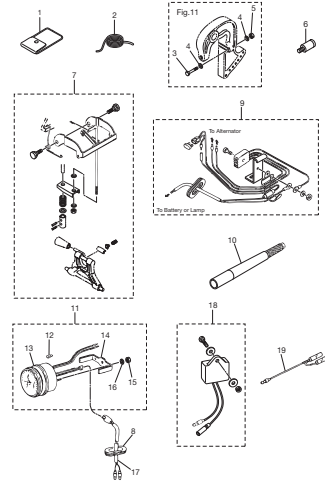
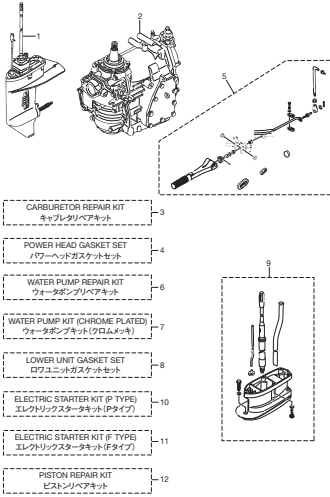


Fig. 21 ASSEMBLY · KIT PARTS
アッセンブリ・キットパーツ



CARBURETOR REPAIR KIT
キャブレタリペアキット

POWER HEAD GASKET SET
パワーヘッドガスケットセット

WATER PUMP REPAIR KIT
ウォーターポンプリペアキット

WATER PUMP KIT (CHROME PLATED)
ウォーターポンプキット(クロムメッキ)

LOWER UNIT GASKET SET
ロアユニットガスケットセット

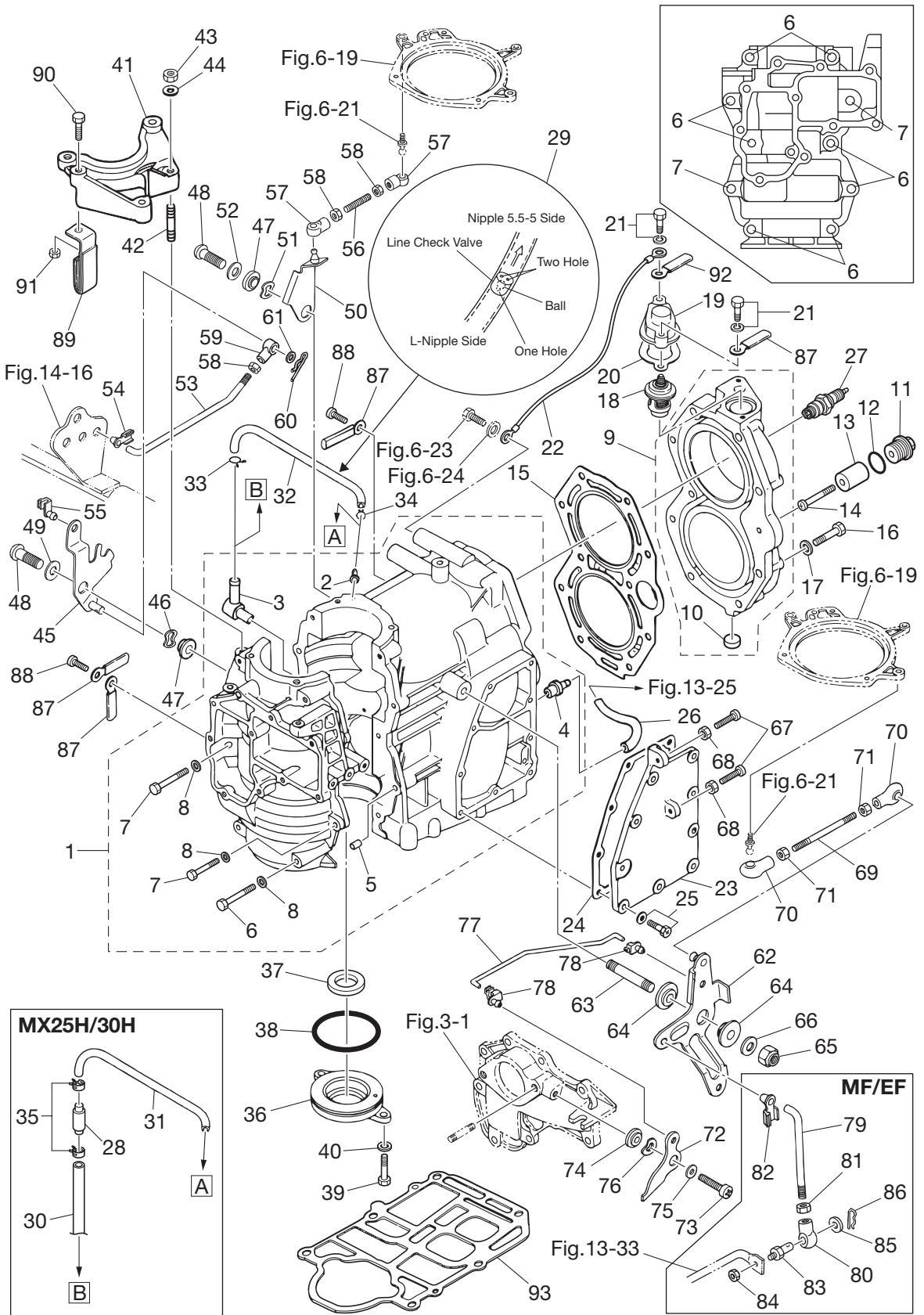
ELECTRIC STARTER KIT (# TYPE)
エレクトリックスターキット(タイプ)

ELECTRIC STARTER KIT (F TYPE)
エレクトリックスターキット(タイプ)

PISTON REPAIR KIT
ピストンリペアキット

Fig. 1

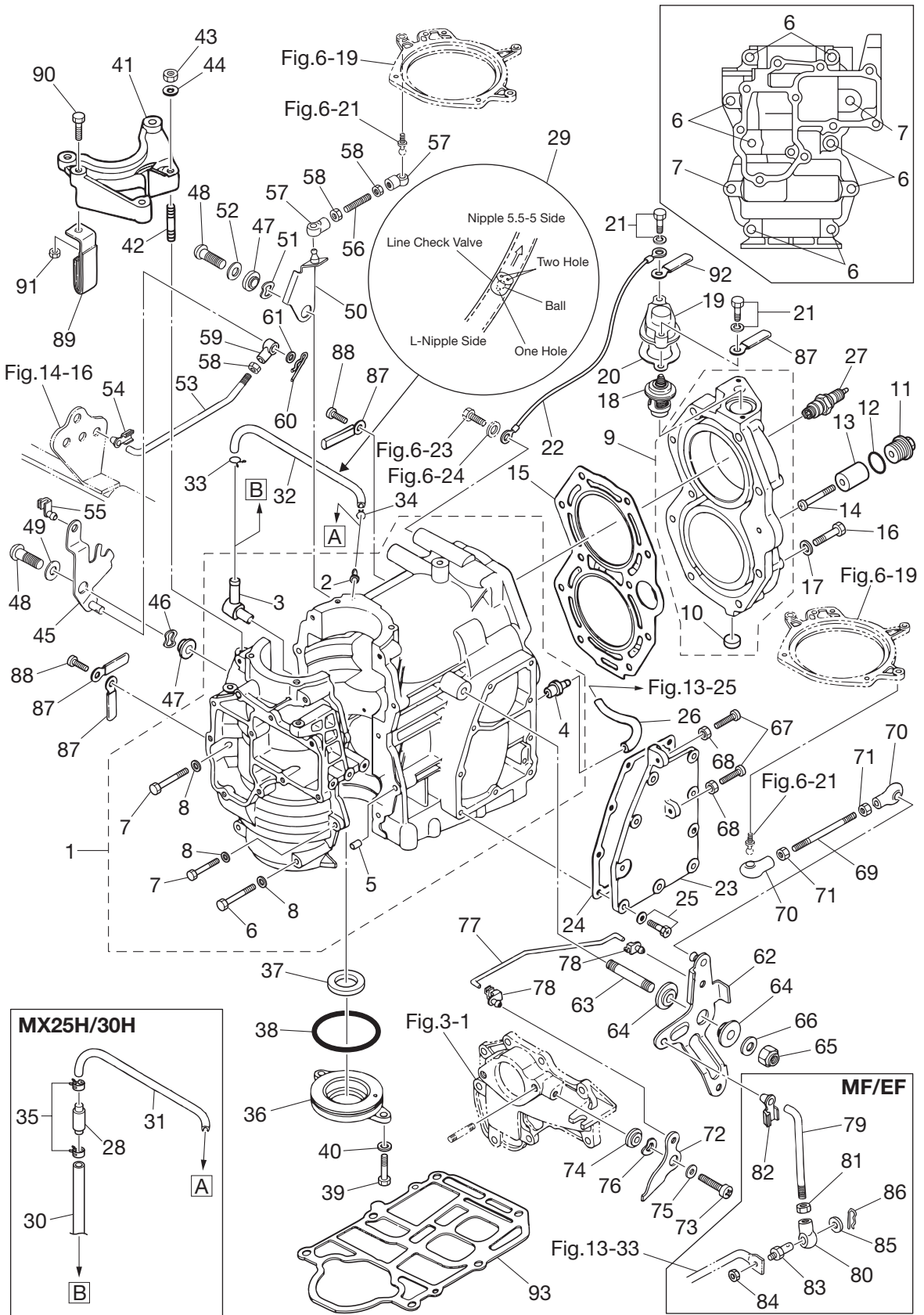
CYLINDER · CRANK CASE
シリンダ・クランクケース



Ref.No. 見出番号	Part No. 部品番号	Description 部 品 名	Q' ty/個数				Remarks 備 考
			25JET M25H	M30H	MX25H	MX30H	
1-1	1	346B01100-6 CYL BLOCK & CRANKCASE ASSY シリンダブロック&クランクケースアッソ	1	1			Black for M25/30H & 25JET
1-1	2	346J01100-6 CYL BLOCK & CRANKCASE ASSY シリンダブロック&クランクケースアッソ			1	1	Gray for MX25/30H
1-2		393-01131-0 * NIPPLE 5.5-5 * ニップル 5.5-5	1	1	1	1	
1-3		393-01137-0 * NIPPLE * ニップル L	1	1	1	1	
1-4		346-01137-0 * NIPPLE 7-7 * ニップル 7-7	1	1	1	1	
1-5		336-01111-0 * DOWEL PIN 8.7-11.5-12.7 * ダウエルピン 8.7-11.5-12.7	2	2	2	2	
1-6		916124-0850 * BOLT * ボルト	8	8	8	8	
1-7		916124-0840 * BOLT * ボルト	2	2	2	2	
1-8		940121-0800 * WASHER * ワッシャ	10	10	10	10	
1-9	1	3A1B01001-2 CYLINDER HEAD ASSY シリンダヘッドアッソ	1	1			Black for M25/30H & 25JET
1-9	2	3KKJ01001-0 CYLINDER HEAD ASSY シリンダヘッドアッソ			1	1	Gray for MX25/30H
1-10		350-01093-0 * WELCH PLUG * ウェルチプラグ	1	1	1	1	
1-11		3P0-01143-0 ANODE PLUG アノードプラグ	1	1	1	1	
1-12		3T5-10046-0 O-RING 1.9-13 リング 1.9-13	1	1	1	1	
1-13		3P0-60218-0 ANODE アノード	1	1	1	1	
1-14		921503-0530 SCREW スクリュ	1	1	1	1	
1-15		346-01005-2 CYLINDER HEAD GASKET シリンダヘッドガスケット	1	1	1	1	
1-16		3KM-01012-0 CYLINDER HEAD BOLT ボルト	10	10	10	10	
1-17		3C8-01015-0 WASHER 8.5-19.5-3.2 ワッシャ 8.5-19.5-3.2	10	10	10	10	
1-18		345-01030-0 THERMOSTAT サーモスタット	1	1	1	1	Mark 52A PRV
1-19	1	3H6B01031-0 THERMOSTAT CAP サーモスタットキャップ	1	1			Black for M25/30H & 25JET
1-19	2	3H6J01031-0 THERMOSTAT CAP サーモスタットキャップ			1	1	Gray for MX25/30H
1-20		346-01032-0 THERMOSTAT CAP GASKET サーモスタットキャップガスケット	1	1	1	1	
1-21		910103-5630 BOLT ボルト	2	2	2	2	
1-22		3B7-76142-1 GROUND CABLE L=120 グラウンドケーブル L=120	1	1	1	1	Thermostat Cap -Electric Plate
1-23	1	346B02301-0 EXHAUST COVER (OUTER) エキゾーストカバー (アウタ)	1	1			Black for M25/30H & 25JET
1-23	2	346J02301-0 EXHAUST COVER (OUTER) エキゾーストカバー (アウタ)			1	1	Gray for MX25/30H
1-24		346-02305-2 EXHAUST COVER GASKET エキゾーストカバーガスケット	1	1	1	1	
1-25		9104F1-5518 BOLT ボルト	9	9	9	9	

Fig. 1

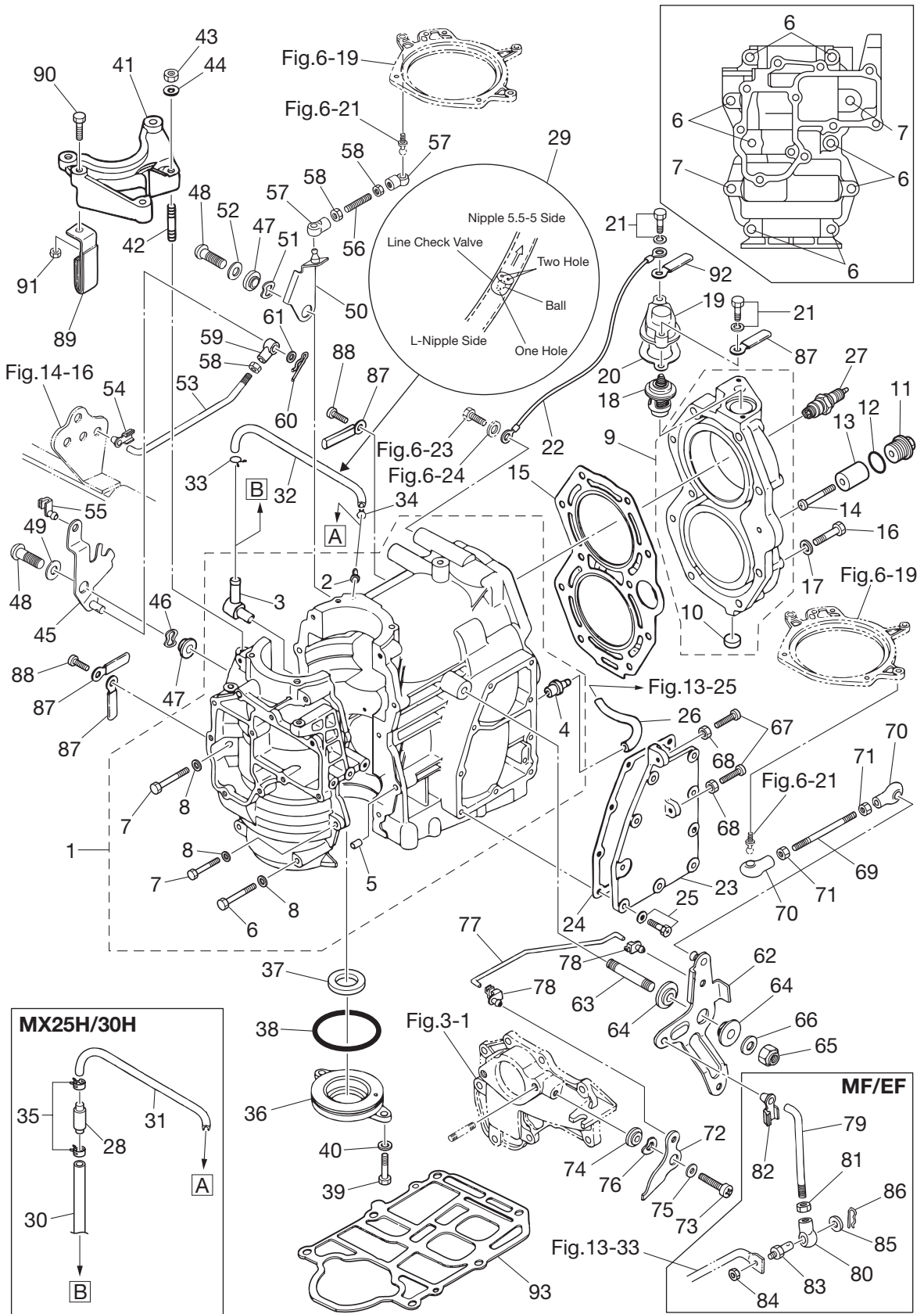
CYLINDER · CRANK CASE
シリンダ・クランクケース



Ref.No. 見出番号	Part No. 部品番号	Description 部 品 名	Q' ty/個数				Remarks 備 考
			25JET M25H	M30H	MX25H	MX30H	
1-26	98AB-50-250	HOSE ホース	1	1	1	1	Water Nipple 98AB-501000
1-27	1 9701-1-1005	SPARK PLUG (B7HS10) スパークプラグ (B7HS-10)	2	2	2	2	for DO & EX MX25/30H
1-27	2 9701-1-1015	SPARK PLUG (BR7HS10) スパークプラグ (BR7HS-10)	2	2			for EX M25/30H & JET DO OPT
1-28	3LC-01160-0	CHECK VALVE チェックバルブ			1	1	for MX25/30H
1-29	393-01160-0	CHECK VALVE チェックバルブ	1	1			for M25/30H & 25JET
1-30	98AL-40-030	HOSE ホース			1	1	for MX25/30H 98AL-401000
1-31	98AL-40-185	HOSE ホース			1	1	for MX25/30H 98AL-401000
1-32	98AL-40-230	HOSE ホース	1	1			for M25/30H & 25JET 98AL-401000
1-33	3T5-01133-0	CLIP φ8 クリップ φ8	1	1	1	1	
1-34	338-01133-0	CLIP φ7 クリップ φ7	1	1	1	1	
1-35	369-70098-2	CLIP φ7 クリップ φ7			2	2	for MX25/30H
1-36	346-01210-0	CRANKCASE HEAD クランクケースヘッド	1	1	1	1	
1-37	346-01215-0	OIL SEAL 16-28-6 オイルシール 16-28-6	1	1	1	1	
1-38	346-01216-0	O-RING 1.7-59 リング 1.7-59	1	1	1	1	
1-39	9101F4-0616	BOLT ボルト	2	2	2	2	
1-40	941303-0600	SPRING WASHER スプリングワッシャ	2	2	2	2	
1-41	1 346B05101-1	BRACKET ブラケット スタータモータ	1	1			Black for M25/30H & 25JET
1-41	2 346J05101-1	BRACKET ブラケット スタータモータ			1	1	Gray for MX25/30H
1-42	9153F4-0825	STUD スタッド	2	2	2	2	
1-43	930121-0800	NUT ナット	2	2	2	2	
1-44	940121-0800	WASHER ワッシャ	2	2	2	2	
1-45	1 346-05211-2	STARTER LOCK ARM スタータロックアーム	1	1	1	1	for MX25/30H, MX25/30H
1-45	2 3FG-05211-0	STARTER LOCK ARM スタータロックアーム	1				25JET
1-46	941403-1000	WAVE WASHER d=10 ウェーブワッシャ d=10	1	1	1	1	
1-47	346-05212-0	BUSHING 6.2-16-7 ブッシング 6.2-16-7	2	2	2	2	Stater Lock Arm Throttle Limiter Arm
1-48	921503-0620	SCREW スクリュー	2	2	2	2	Stater Lock Arm Throttle Limiter Arm
1-49	3C8-66308-0	WASHER 6-16-1.5 ワッシャ 6-16-1.5	1	1	1	1	
1-50	346-05213-0	THROTTLE LIMITER ARM スロットルリミッターアーム	1	1	1	1	
1-51	941403-1000	WAVE WASHER d=10 ウェーブワッシャ d=10	1	1	1	1	

Fig. 1

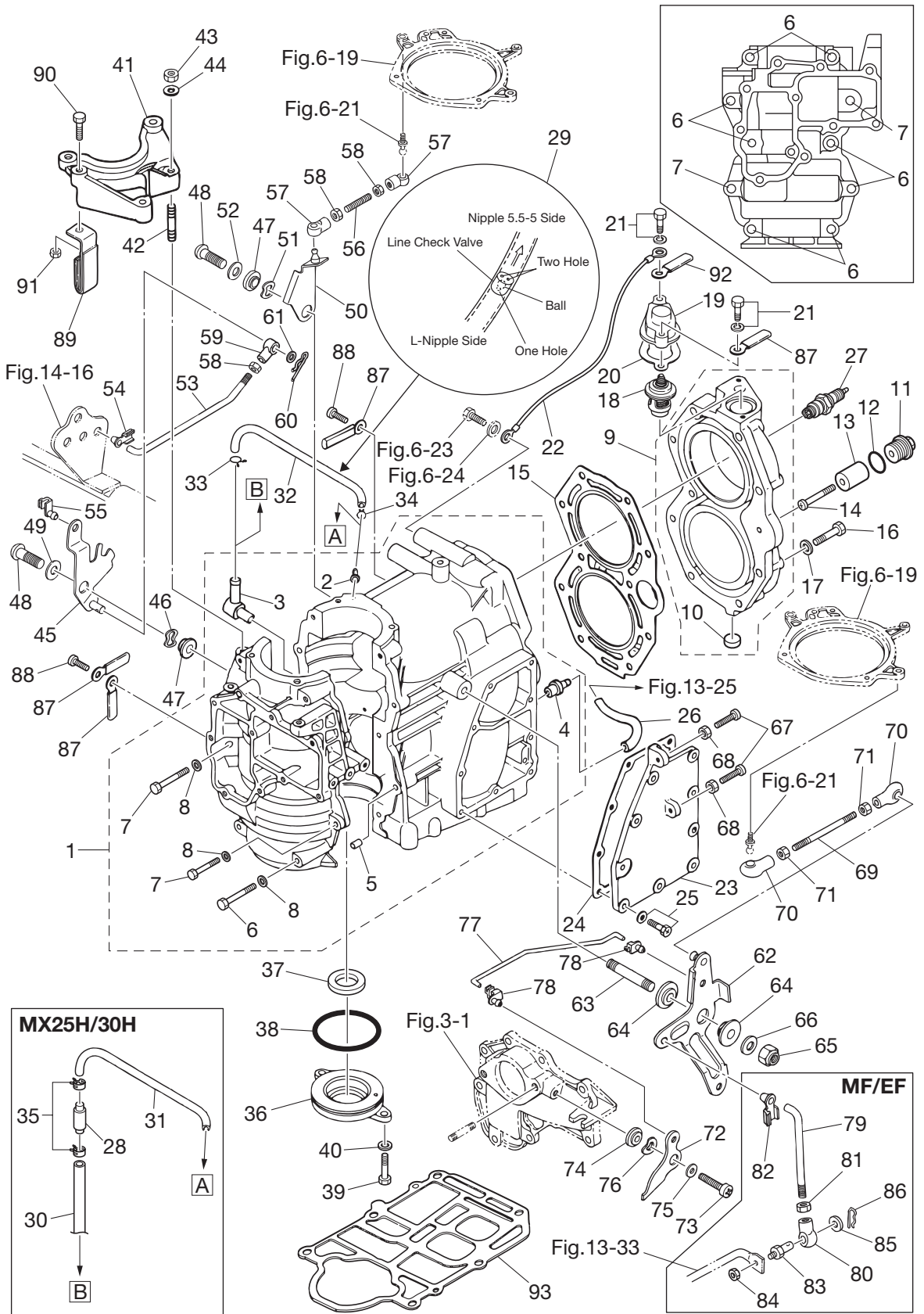
CYLINDER · CRANK CASE
シリンダ・クランクケース



Ref.No. 見出番号	Part No. 部品番号	Description 部 品 名	Q'ty/個数				Remarks 備 考
			25JET M25H	M30H	MX25H	MX30H	
1-52	940103-0600	WASHER ワッシャ	1	1	1	1	
1-53	346-05222-0	STARTER LOCK ROD スタータロックロッド	1	1	1	1	
1-54	345-05224-0	ROD SNAP 5-2.5 ロッドスナップ 5-2.5	1	1	1	1	
1-55	345-05223-1	ROD SNAP 3.5-2 ロッドスナップ 3.5-2	1	1	1	1	
1-56	346-05221-1	THROTTLE LIMITER ROD 5-27L スロットルリミッタロッド 5-27L	1	1	1	1	
1-57	3B7-05243-0	BALL JOINT CONNECTOR ボールジョイントコネクタ	2	2	2	2	
1-58	930103-0500	NUT ナット	3	3	3	3	
1-59	346-05234-0	ROD JOINT φ5 ロッドジョイント φ5	1	1	1	1	
1-60	951603-0800	SNAP PIN d=8 スナップピン d=8	1	1	1	1	
1-61	3AA-83719-0	WASHER 8.5-18-1.6 ワッシャ 8.5-18-1.6	1	1	1	1	
1-62	3P0-63711-0	ADVANCER ARM ASSY アドバンサアームアッシー	1	1	1	1	
1-63	915221-0823	STUD スタッド	1	1	1	1	
1-64	345-63713-0	BUSHING 8-14-4 ブッシング 8-14-4	2	2	2	2	
1-65	930403-0800	NYLON NUT 8-P1.25 ナイロンナット 8-P1.25	1	1	1	1	
1-66	334-66233-0	WASHER 8.1-16-1.5 ワッシャ 8.1-16-1.5	1	1	1	1	
1-67	921503-0525	SCREW スクリュー	2	2	2	2	
1-68	930103-0500	NUT ナット	2	2	2	2	
1-69	350-63717-1	ROD L=50 ロッド ハンドルリンク L=50	1	1	1	1	
1-70	3B7-05243-0	BALL JOINT CONNECTOR ボールジョイントコネクタ	2	2	2	2	
1-71	930103-0500	NUT ナット	2	2	2	2	
1-72	1 3P0-63718-0	THROTTLE CAM スロットルカム	1	1			for M25/30H & 25JET
1-72	2 3KK-63718-0	THROTTLE CAM スロットルカム			1	1	for MX25/30H
1-73	921503-0616	SCREW スクリュー	1	1	1	1	
1-74	346-63721-0	BUSHING 6.2-16-5 ブッシング 6.2-16-5	1	1	1	1	
1-75	3C8-66308-0	WASHER 6-16-1.5 ワッシャ 6-16-1.5	1	1	1	1	
1-76	941403-1000	WAVE WASHER d=10 ウェーブワッシャ d=10	1	1	1	1	
1-77	346-63716-1	THROTTLE ROD スロットルロッド	1	1	1	1	
1-78	3P0-05223-0	ROD SNAP 3.5-2 ロッドスナップ 3.5-2	2	2	2	2	
1-79	348-63715-1	ROD 5-75L ロッド アドバンサリンク 5-75L	1	1	1	1	for MF/EF Model

Fig. 1

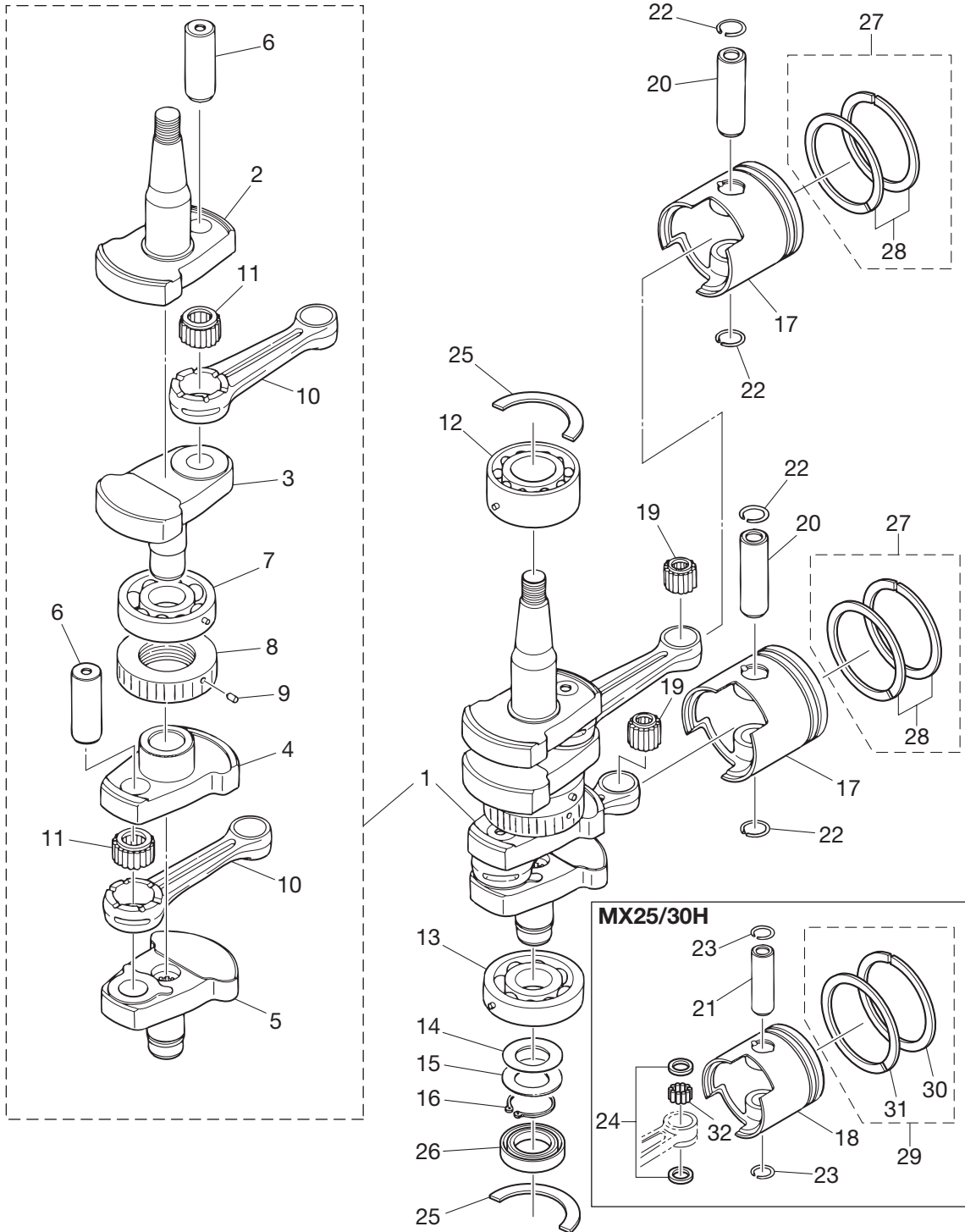
CYLINDER · CRANK CASE
シリンダ・クランクケース



Ref.No. 見出番号	Part No. 部品番号	Description 部品名	Q' ty/個数				Remarks 備考
			M25H 25JET	M30H	M25H MX25H	M30H MX30H	
1-80	346-05234-0	ROD JOINT ϕ 5 ロッドジョイント ϕ 5	1	1	1	1	for MF/EF Model
1-81	930103-0500	NUT ナット	1	1	1	1	for MF/EF Model
1-82	3B7-63733-0	ROD SNAP 5-2.5 ロッドスナップ 5-2.5	1	1	1	1	for MF/EF Model
1-83	353-83728-1	PIN ピンケーブル	1	1	1	1	for MF/EF Model
1-84	930103-0600	NUT ナット	1	1	1	1	for MF/EF Model
1-85	3AA-83719-0	WASHER 8.5-18-1.6 ワッシャ 8.5-18-1.6	1	1	1	1	for MF/EF Model
1-86	951603-0800	SNAP PIN d=8 スナップピン d=8	1	1	1	1	for MF/EF Model
1-87	309-06972-0	CLAMP 6.5-47.5P クランプ 6.5-47.5P	4	4	4	4	
1-88	921521-0610	SCREW スクリュー	2	2	2	2	
1-89	345-06917-1	CLAMP 9-20U クランプ 9-20U	1	1	1	1	
1-90	9101F4-0825	BOLT ボルト	1	1	1	1	
1-91	930103-0800	NUT ナット	1	1	1	1	
1-92	398-06972-0	CLAMP 6.5-67P クランプ 6.5-67P	1	1	1	1	
1-93	346-01303-1	ENGINE BASEMENT GASKET エンジンベースガスケット	1	1	1	1	

Fig. 2

PISTON · CRANK SHAFT
 ピストン・クランクシャフト



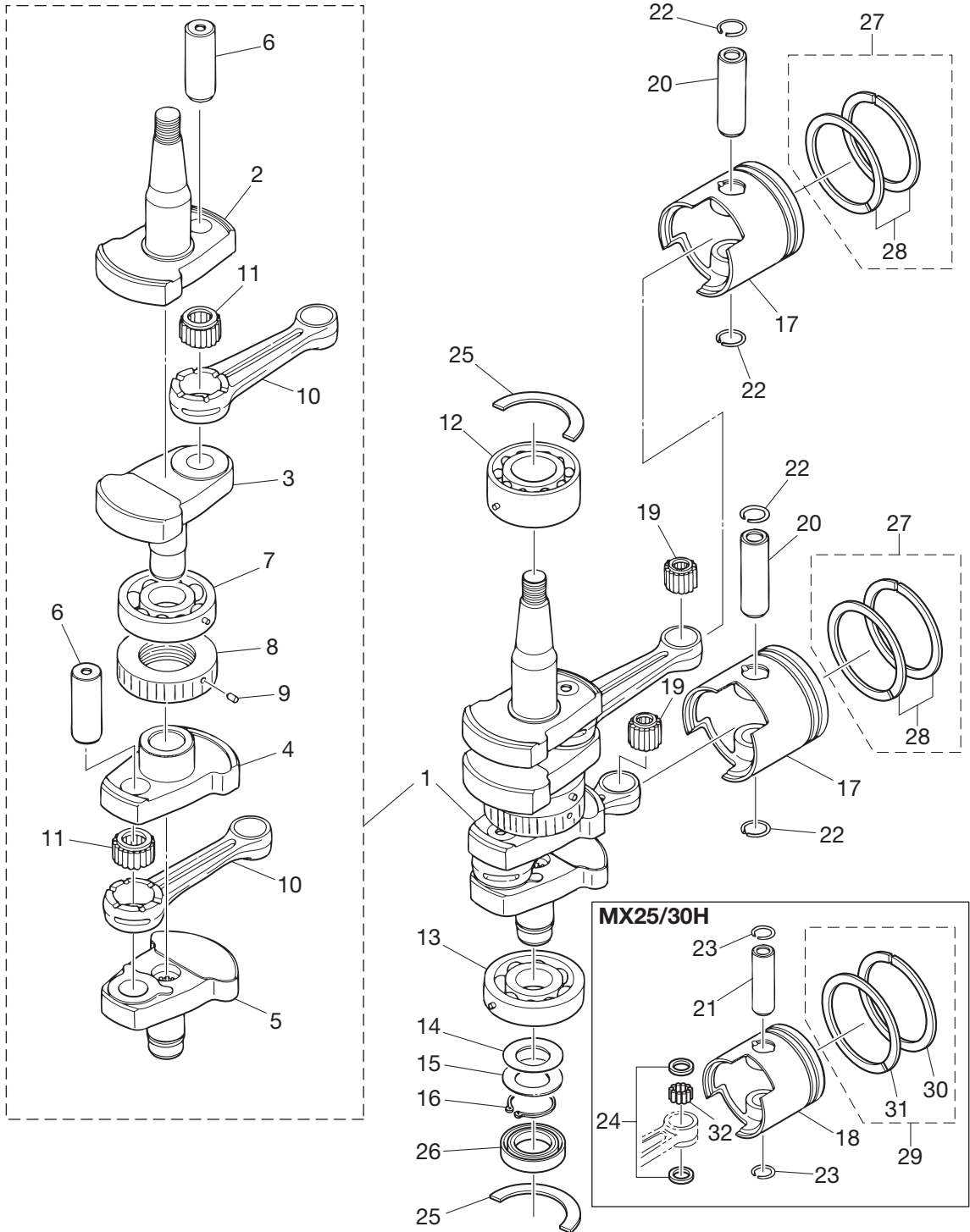
(注)クランクシャフトアッシ.....組立困難。構成部品は原則としてアッシで購入して下さい。

(REMARKS) CRANK SHAFT ASSY.....Very difficult to assemble. The component parts to be purchased as an assy basically.

Ref.No. 見出番号	Part No. 部品番号	Description 部 品 名	Q'ty/個数				Remarks 備 考
			25JET M25H	M30H	MX25H	MX30H	
2-1	3P1-00069-1	CRANKSHAFT SUB-ASSY クランクシャフトサブアッソ	1	1			for M25/30H & 25JET
2-1	3KK-00069-0	CRANKSHAFT SUB-ASSY クランクシャフトサブアッソ			1	1	for MX25/30H
2-2	3P1-00031-0	* CRANKSHAFT A * クランクシャフト A	1	1	1	1	
2-3	346-00032-0	* CRANKSHAFT B * クランクシャフト B	1	1	1	1	
2-4	346-00033-0	* CRANKSHAFT C * クランクシャフト C	1	1	1	1	
2-5	346-00034-0	* CRANKSHAFT D * クランクシャフト D	1	1	1	1	
2-6	334-00061-1	* CRANK PIN * クランクピン	2	2	2	2	
2-7	3J2-00114-0	* MAIN BEARING 6305 * メインベアリング 6305	1	1	1	1	Center
2-8	346-00051-1	* LABYRINTH PACKING * ラビリンスパッキン	1	1	1	1	
2-9	951407-0308	* SPRING PIN 3-8 * スプリングピン 3-8	1	1	1	1	
2-10	1 336-00040-1	* CONNECTING ROD * コンロッド	2	2			for M25/30H & 25JET
2-10	2 3KK-00041-0	* CONNECTING ROD * コンロッド			2	2	for MX25/30H
2-11	356-00043-0	* ROLLER BEARING 20-28-18 * ローラベアリング 20-28-18	2	2	2	2	
2-12	345-00113-0	MAIN BEARING 5206 メインベアリング 5206	1	1	1	1	Upper
2-13	3J2-00114-0	MAIN BEARING 6305 メインベアリング 6305	1	1	1	1	Lower
2-14	332-00143-0	SHIM シム	A	A	A	A	
2-15	346-00116-0	SPACER 25.2-34-1.6 スペーサ 25.2-34-1.6	1	1	1	1	
2-16	945107-2500	C-RING Cリング	1	1	1	1	
2-17	1 346-00001-3	PISTON ピストン	2	2			for M25/30H & 25JET STD
2-17	2 346-00004-3	PISTON (0.5 O/S) ピストン (0.5 O/S)	2	2			for M25/30H & 25JET OPT
2-18	1 3KK-00001-0	PISTON ピストン			2	2	for MX25/30H STD
2-18	2 3KK-00004-0	PISTON (0.5 O/S) ピストン (0.5 O/S)			2	2	for MX25/30H OPT
2-19	345-00042-0	ROLLER BEARING 17-21-27 ローラベアリング 17-21-27	2	2			for M25/30H & 25JET
2-20	3C8-00021-1	PISTON PIN ピストンピン	2	2			for M25/30H & 25JET
2-21	3LC-00021-0	PISTON PIN ピストンピン			2	2	for MX25/30H
2-22	334-00024-1	PISTON PIN CLIP ピストンピンクリップ	4	4			for M25/30H & 25JET
2-23	3LC-00024-0	PISTON PIN CLIP ピストンピンクリップ			4	4	for MX25/30H
2-24	3KK-00046-0	SMALL END BEARING WASHER スモールエンドベアリングワッシャ			4	4	for MX25/30H
2-25	346-00115-0	THRUST PLATE スラストプレート クランクシャフト	2	2	2	2	

Fig. 2

PISTON · CRANK SHAFT
 ピストン・クランクシャフト



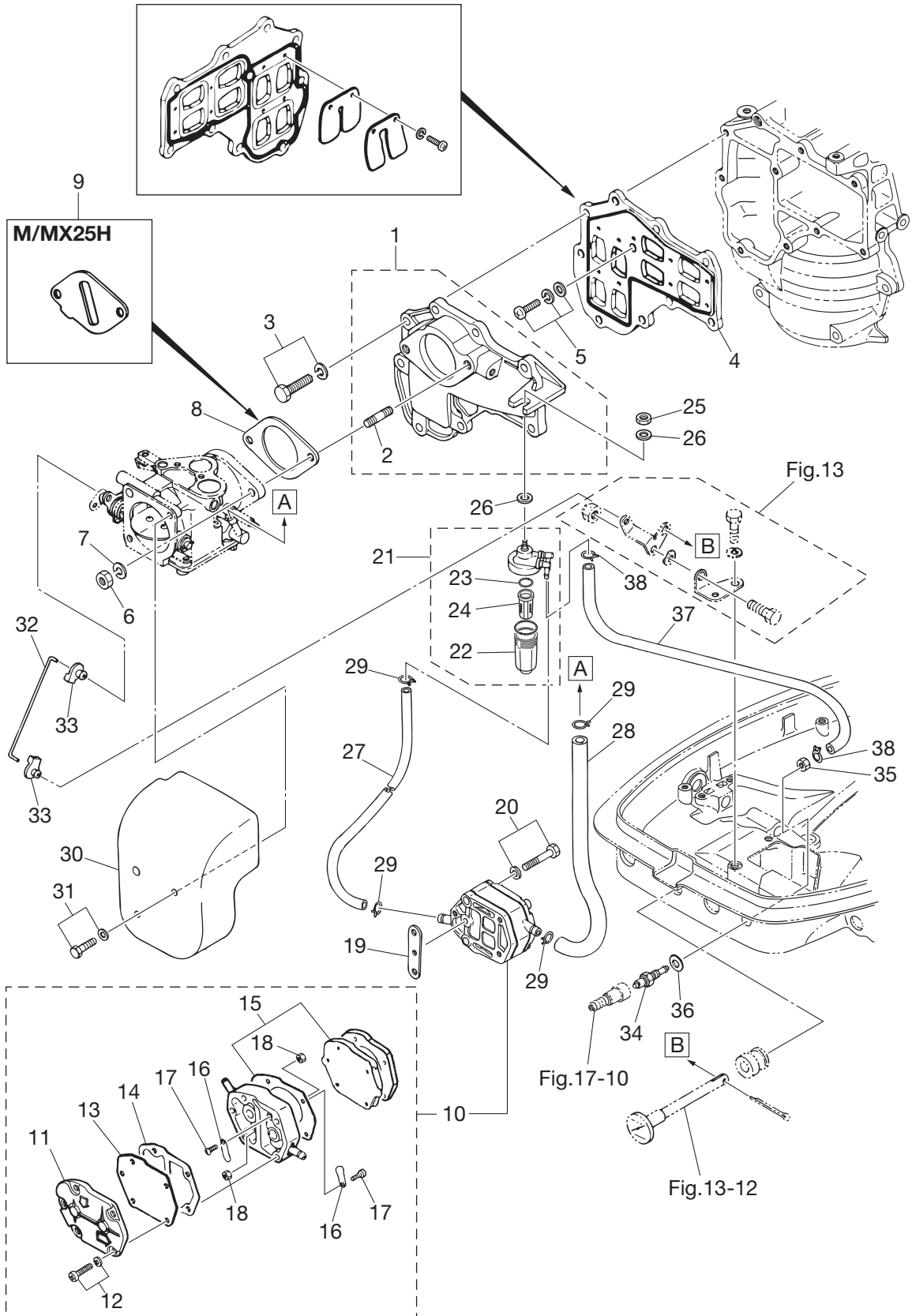
(注)クランクシャフトアッシ.....組立困難。構成部品は原則としてアッシで購入して下さい。

(REMARKS) CRANK SHAFT ASSY.....Very difficult to assemble. The component parts to be purchased as an assy basically.

Fig. 3

INTAKE MANIFOLD • FUEL PUMP

インテークマニホールド・フュエルポンプ



Ref.No. 見出番号	Part No. 部品番号	Description 部 品 名	Q' ty/個数				Remarks 備 考	
			25JET M25H	M30H	MX25H	MX30H		
3-1	1	346B02010-1	INTAKE MANIFOLD ASSY インテークマニホールドアッソ	1	1			Black for M25/30H & 25JET
3-1	2	346J02010-1	INTAKE MANIFOLD ASSY インテークマニホールドアッソ			1	1	Gray for MX25/30H
3-2		915321-0618	* STUD * スタット	2	2	2	2	
3-3		910121-6625	BOLT ボルト	9	9	9	9	
3-4		346-02100-2	REED VALVE ASSY リードバルブアッソ	1	1	1	1	
3-5		921521-7616	SCREW スクリュ	1	1	1	1	
3-6		930103-0600	NUT ナット	2	2	2	2	
3-7		941303-0600	SPRING WASHER スプリングワッシャ	2	2	2	2	
3-8		346-02011-1	CARBURETOR GASKET キャブレタガasket	1	1		1	for M30H, MX30H & 25JET
3-9		3P1-03536-0	RESTRICTOR リストリクタ	1		1		for M25H, MX25H
3-10		356-04000-1	FUEL PUMP ASSY フュエルポンプアッソ	1	1	1	1	
3-11		334-04004-0	* PUMP COVER * ポンプカバー	1	1	1	1	
3-12		9225F2-6528	* SCREW * スクリュ	3	3	3	3	
3-13		334-04005-0	* PUMP DIAPHRAGM * ポンプダイヤフラム	1	1	1	1	
3-14		334-04007-0	* DIAPHRAGM GASKET * ダイアフラムガasket B	1	1	1	1	
3-15		356-04030-0	* DIAPHRAGM GASKET SET * ダイアフラムガasketセット	1	1	1	1	
3-16		356-04044-0	* CHECK VALVE * チェックバルブ	2	2	2	2	
3-17		921722-0306	* SCREW * スクリュ	2	2	2	2	
3-18		930222-0300	* NUT * ナット	2	2	2	2	
3-19		346-04901-1	GASKET ガasket フュエルポンプ	1	1	1	1	
3-20		921503-6640	SCREW スクリュ	2	2	2	2	
3-21		3AD-02230-0	FUEL FILTER ASSY フュエルフィルタアッソ	1	1	1	1	
3-22		3AD-02237-0	* CUP * カップ	1	1	1	1	
3-23		3AD-02235-0	* O-RING * Oリング	1	1	1	1	
3-24		3AD-02234-0	* FILTER * フィルタ	1	1	1	1	
3-25		930103-0800	NUT ナット	1	1	1	1	
3-26		334-66233-0	WASHER 8.1-16-1.5 ワッシャ 8.1-16-1.5	2	2	2	2	
3-27		98AB-50-160	HOSE ホース	1	1	1	1	F/Filter - F/Pump 98AB-501000
3-28		98AB-50-230	HOSE ホース	1	1	1	1	F/Pump - Carbureter 98AB-501000

Fig. 3

INTAKE MANIFOLD • FUEL PUMP

インテークマニホールド・フュエルポンプ

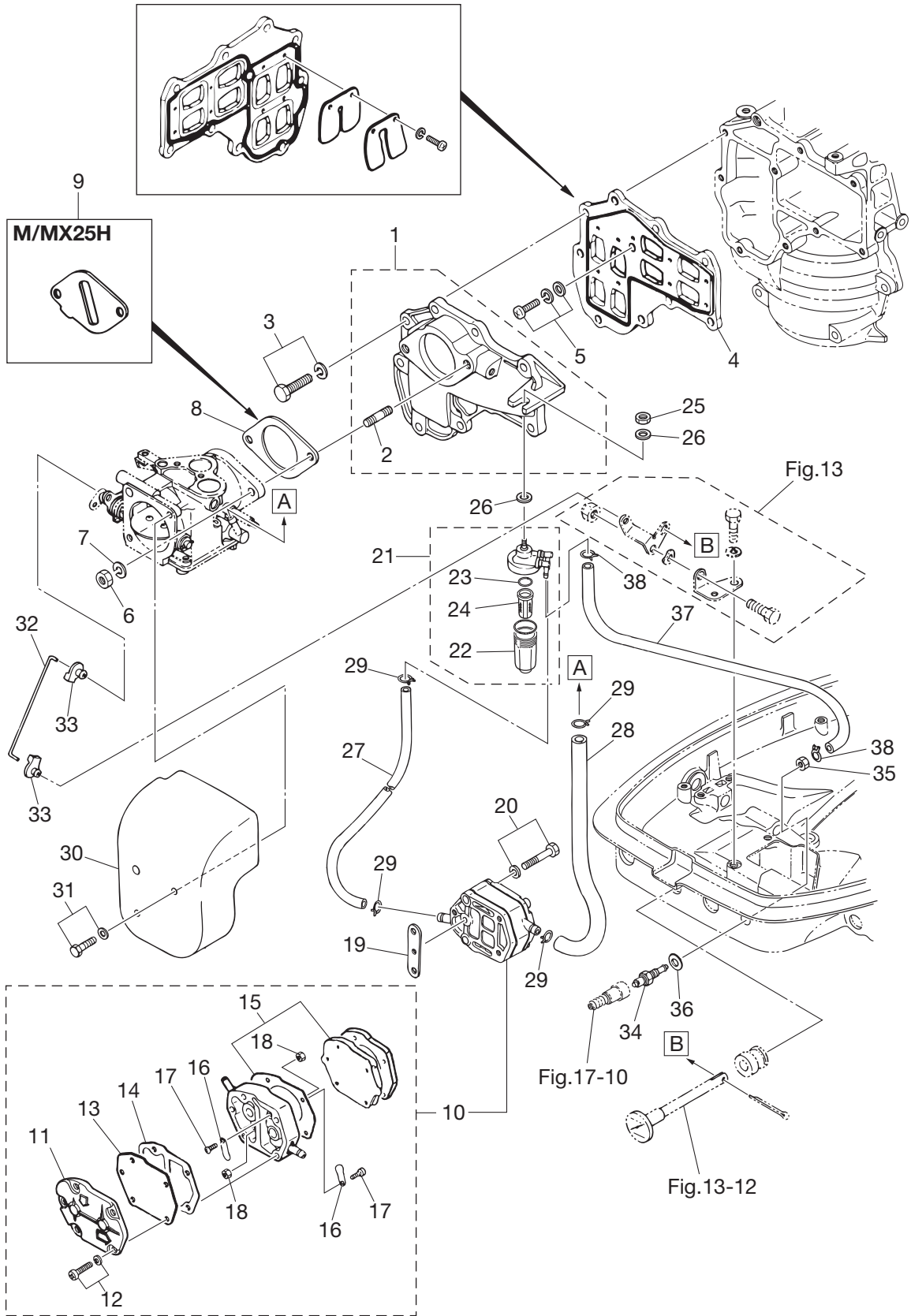
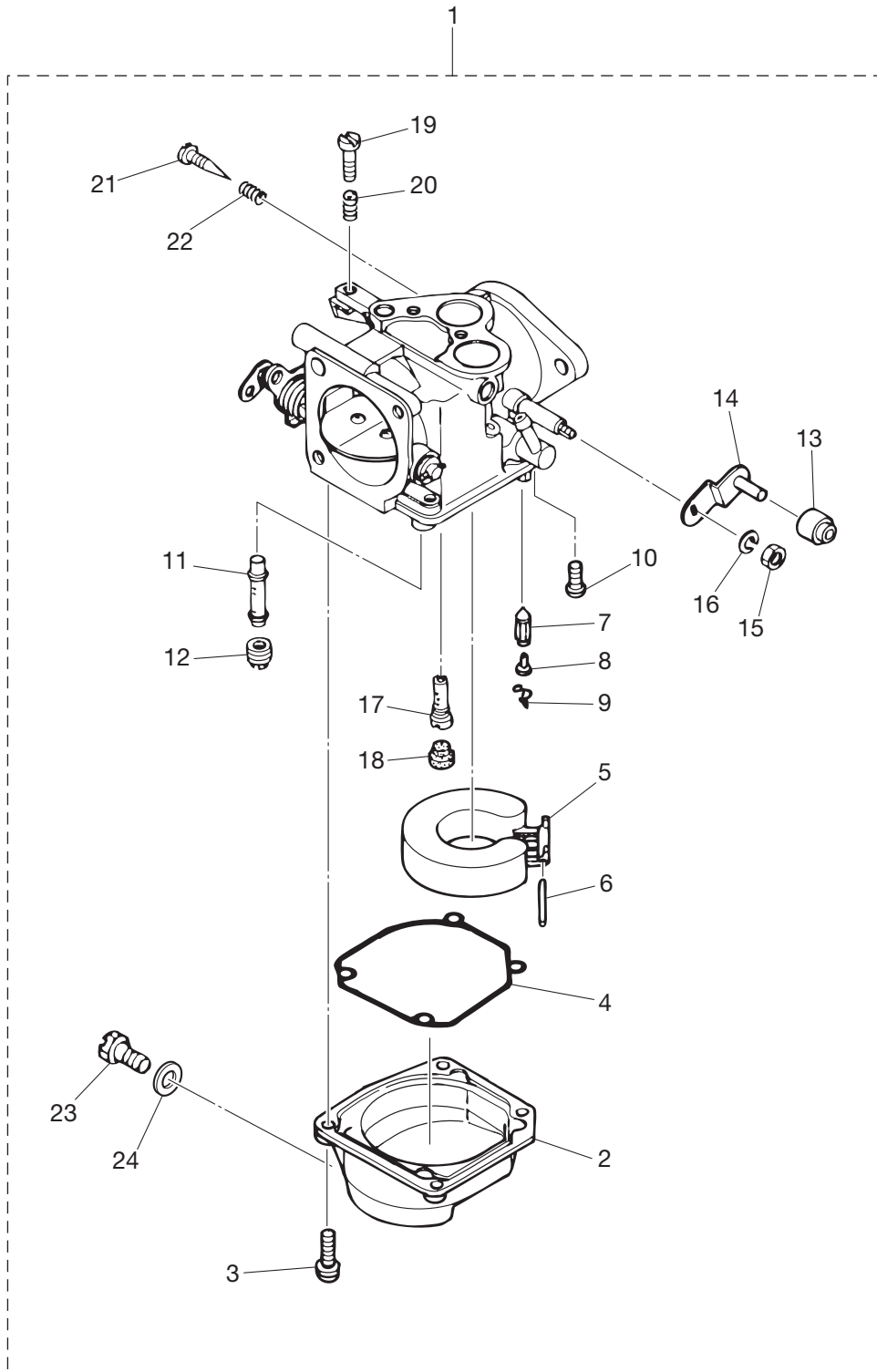


Fig. 4

CARBURETOR
キャブレタ



Ref.No. 見出番号	Part No. 部品番号	Description 部 品 名	Q' ty/個数				Remarks 備 考	
			25JET M25H	M30H	MX25H	MX30H		
4-1	1	3P0-03200-0	CARBURETOR ASSY キャブレタアツシ	1	1			for M25/30H & 25JET
4-1	2	3KK-03200-0	CARBURETOR ASSY キャブレタアツシ			1	1	for MX25/30H
4-2		353-03221-0	* FLOAT CHAMBER * フロートチャンバ	1	1	1	1	
4-3		922503-6414	* SCREW * スクリュ	4	4	4	4	
4-4		346-03222-0	* FLOAT CHAMBER O-RING * フロートチャンバ ^o リング	1	1	1	1	
4-5		346-03231-0	* FLOAT * フロート	1	1	1	1	
4-6		346-03232-0	* FLOAT ARM PIN * フロートアームピン	1	1	1	1	
4-7		3B7-03240-0	* FLOAT VALVE * フロートバルブ	1	1	1	1	
4-8		334-03242-0	* VALVE PIN * ハルブピン	1	1	1	1	
4-9		344-03244-0	* CLIP * クリップ	1	1	1	1	
4-10		3F3-03234-0	* SCREW * スクリュ アームピン	1	1	1	1	
4-11		3A1-03252-0	* MAIN NOZZLE * メインノズル (#100)	1	1	1	1	
4-12	1	3A1-03251-0	* MAIN JET (#155) * メインジェット (#155)	1	1			for M25/30H & 25JET
4-12	2	3C7-03251-0	* MAIN JET (#162) * メインジェット (#162)			1	1	for MX25/30H
4-13		346-03174-0	* THROTTLE LEVER COLLAR * スロットルレバ ^o カラー	1	1	1	1	
4-14		346-03272-0	* THROTTLE LEVER * スロットルレバ ^o	1	1	1	1	
4-15		930131-0500	* NUT * ナット	1	1	1	1	
4-16		941332-0500	* SPRING WASHER * スプリングワッシャ	1	1	1	1	
4-17	1	3A1-03276-0	* SLOW JET (#85) * スロージェット (#85)	1	1			for M25/30H & 25JET
4-17	2	3KK-04588-0	* SLOW JET (#88) * スロージェット (#88)			1	1	for MX25/30H
4-18		346-03256-0	* RUBBER CAP * ラバ ^o キャップ	1	1	1	1	
4-19		346-03265-0	* STOP SCREW * ストップスクリュ	1	1	1	1	
4-20		346-03267-0	* SPRING * スプリング A	1	1	1	1	
4-21		346-03266-0	* PILOT SCREW * パイロットスクリュ	1	1	1	1	
4-22		346-03268-0	* SPRING * スプリング B	1	1	1	1	
4-23		345-03292-0	* DRAIN SCREW * ドレンスクリュ	1	1	1	1	
4-24		336-03293-0	* O-RING * オリング	1	1	1	1	

Fig. 5

RECOIL STARTER
リコイルスタータ

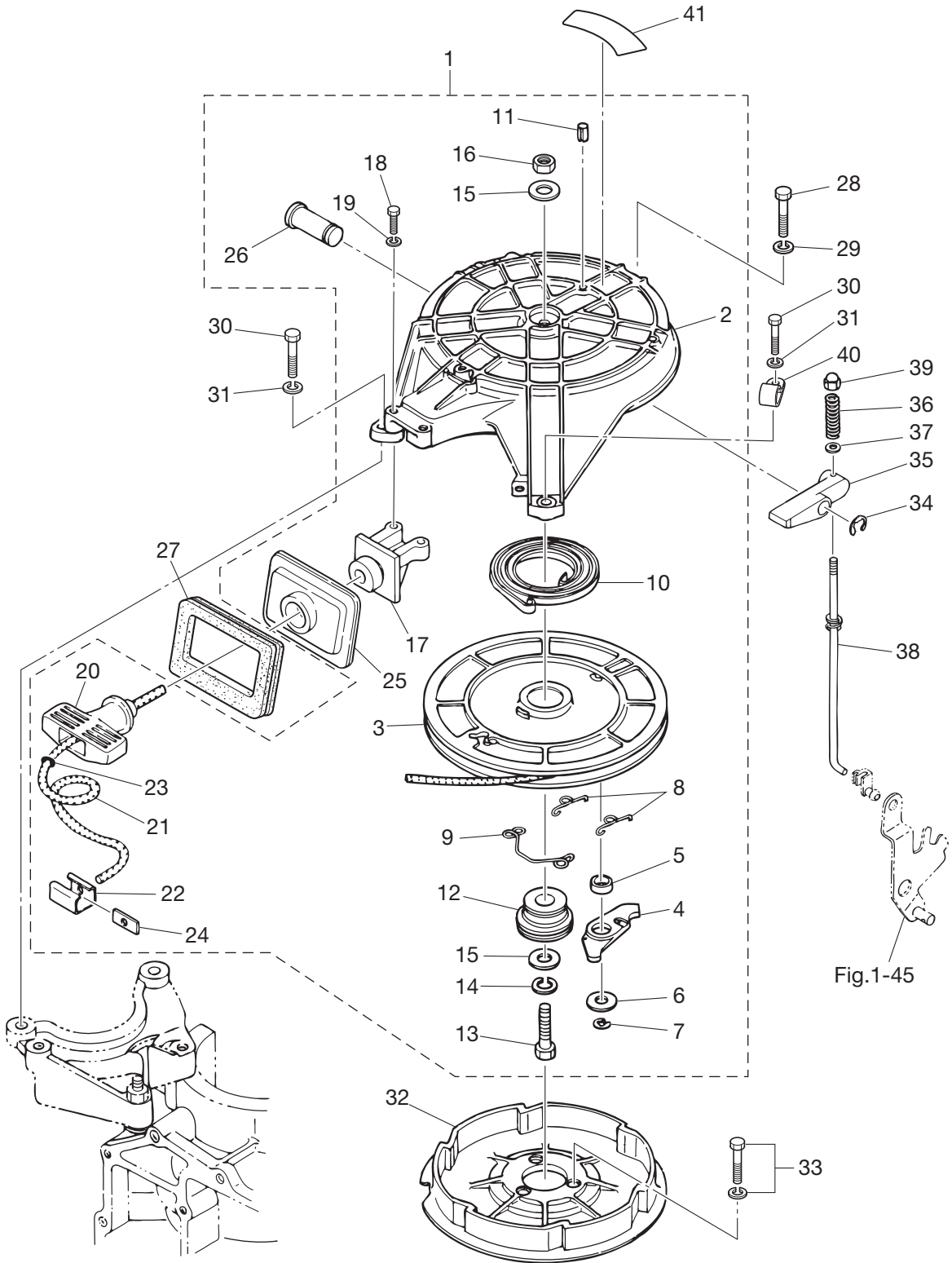


Fig.1-45

Ref.No. 見出番号	Part No. 部品番号	Description 部 品 名	Q' ty/個数				Remarks 備 考
			25JET M25H	M30H	MX25H	MX30H	
5-1	346-05000-3	RECOIL STARTER ASSY リコイルスタータアッソ	1	1	1	1	
5-2	345-05105-1	* STARTER CASE * スタータケース	1	1	1	1	
5-3	345-05104-1	* REEL ASSY * リールアッソ	1	1	1	1	
5-4	345-05003-1	* RATCHET * ラチェット	1	1	1	1	
5-5	345-05135-1	* BUSHING 14.7-15.9-6 * フッソング 14.7-15.9-6	1	1	1	1	
5-6	345-05122-1	* WASHER 6.5-23-1.5 * ワッシャ 6.5-23-1.5	1	1	1	1	
5-7	945303-0500	* E-RING d=5 * Eリング d=5	1	1	1	1	
5-8	345-05123-1	* RETURN SPRING * リターンスプリング A	2	2	2	2	Ratchet Guide A
5-9	345-05124-0	* RETURN SPRING * リターンスプリング B	1	1	1	1	Ratchet Guide B
5-10	345-05004-1	* STARTER SPRING * スタータスプリング	1	1	1	1	
5-11	951403-0316	* SPRING PIN 3-16 * スプリングピン 3-16	1	1	1	1	
5-12	345-05132-0	* STARTER SHAFT * スタータシャフト	1	1	1	1	
5-13	9101F4-0830	* BOLT * ボルト	1	1	1	1	
5-14	941322-0800	* SPRING WASHER * スプリングワッシャ	1	1	1	1	
5-15	940121-0800	* WASHER * ワッシャ	2	2	2	2	
5-16	930103-0800	* NUT * ナット	1	1	1	1	
5-17	336-05014-0	* ROPE GUIDE * ロープガイド	1	1	1	1	
5-18	9101F4-0625	* BOLT * ボルト	2	2	2	2	
5-19	941303-0600	* SPRING WASHER * スプリングワッシャ	2	2	2	2	
5-20	338-05019-0	* STARTER HANDLE * スタータハンドル	1	1	1	1	
5-21	345-05013-1	* STARTER ROPE φ5-2000 * スタータロープ φ5-2000	1	1	1	1	
5-22	338-05131-0	* ROPE ANCHOR * ロープアンカ	1	1	1	1	
5-23	350-05136-0	* O-RING 2.5-4.5 * Oリング 2.5-4.5	1	1	1	1	
5-24	345-05134-0	* ROPE ANCHOR PLATE * ロープアンカプレート	1	1	1	1	
5-25	346-05116-1	* SEALING PLATE * シーリングプレート スタータ	1	1	1	1	
5-26	345-05225-1	* STARTER LOCK LEVER SHAFT * スタータロックレバーシャフト	1	1	1	1	
5-27	3KM-67503-0	STARTER SEAL スタータシール	1	1	1	1	
5-28	9101F4-0830	BOLT ボルト	1	1	1	1	
5-29	941303-0800	SPRING WASHER スプリングワッシャ	1	1	1	1	

Fig. 5

RECOIL STARTER
リコイルスタータ

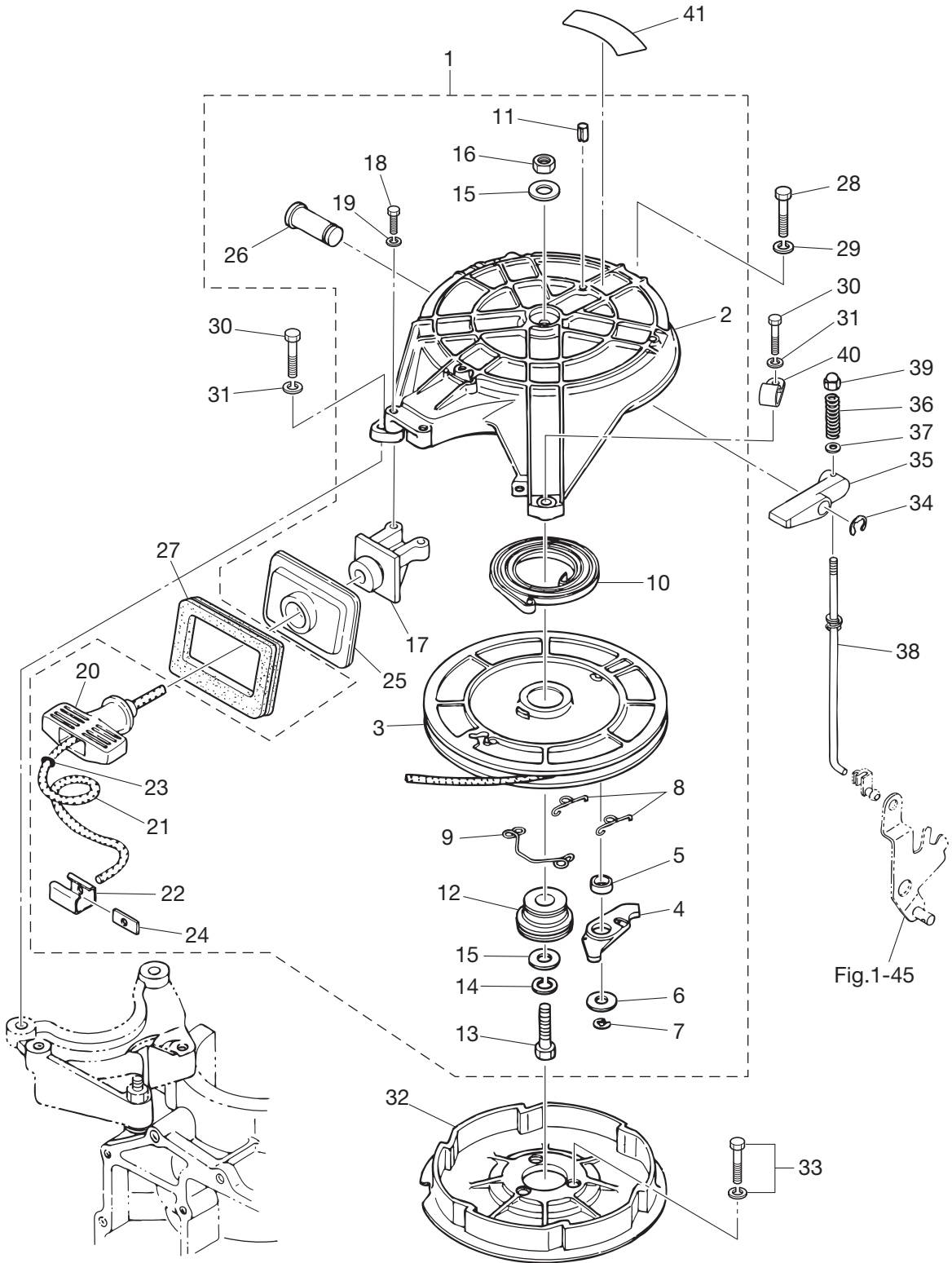
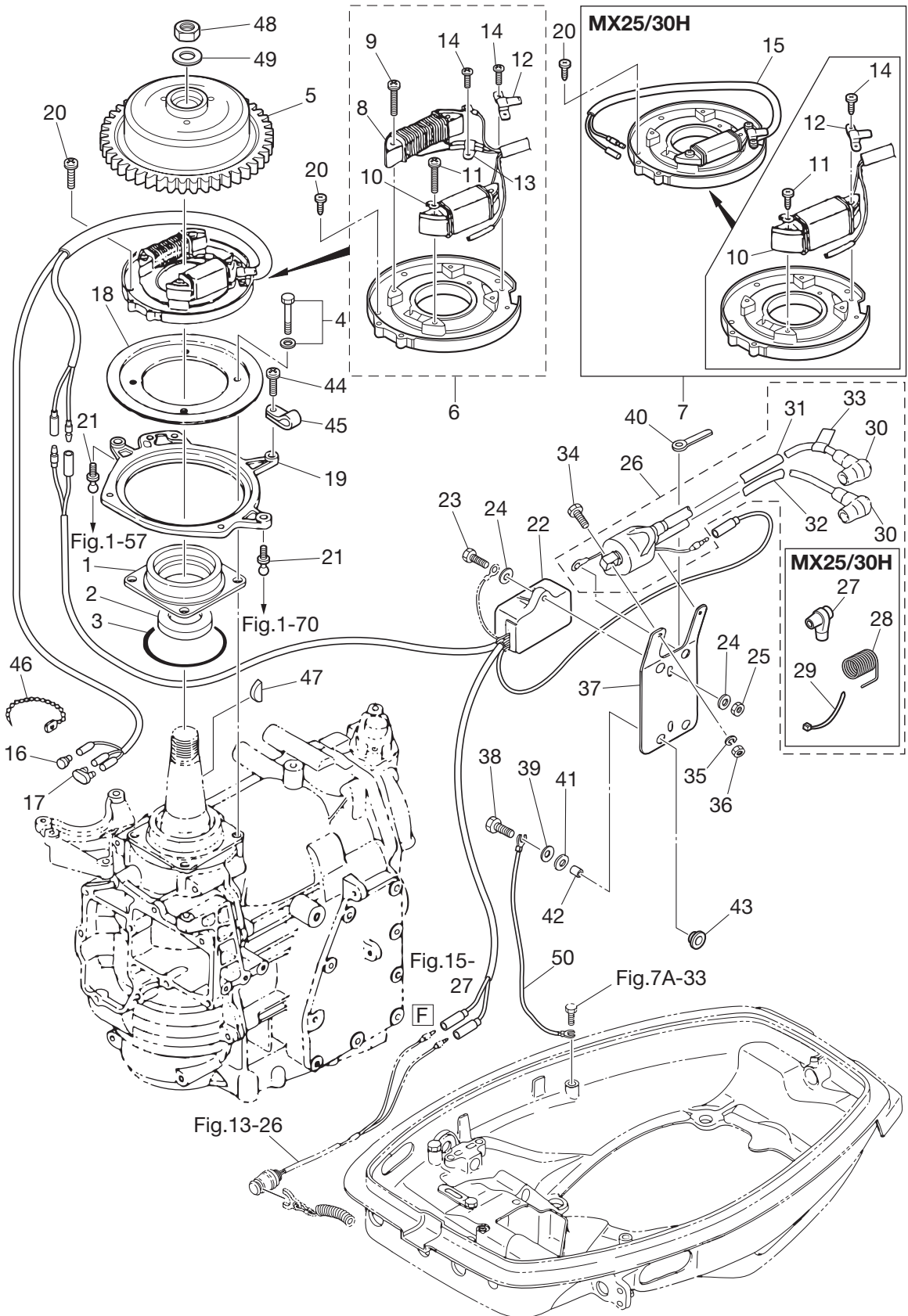


Fig. 6

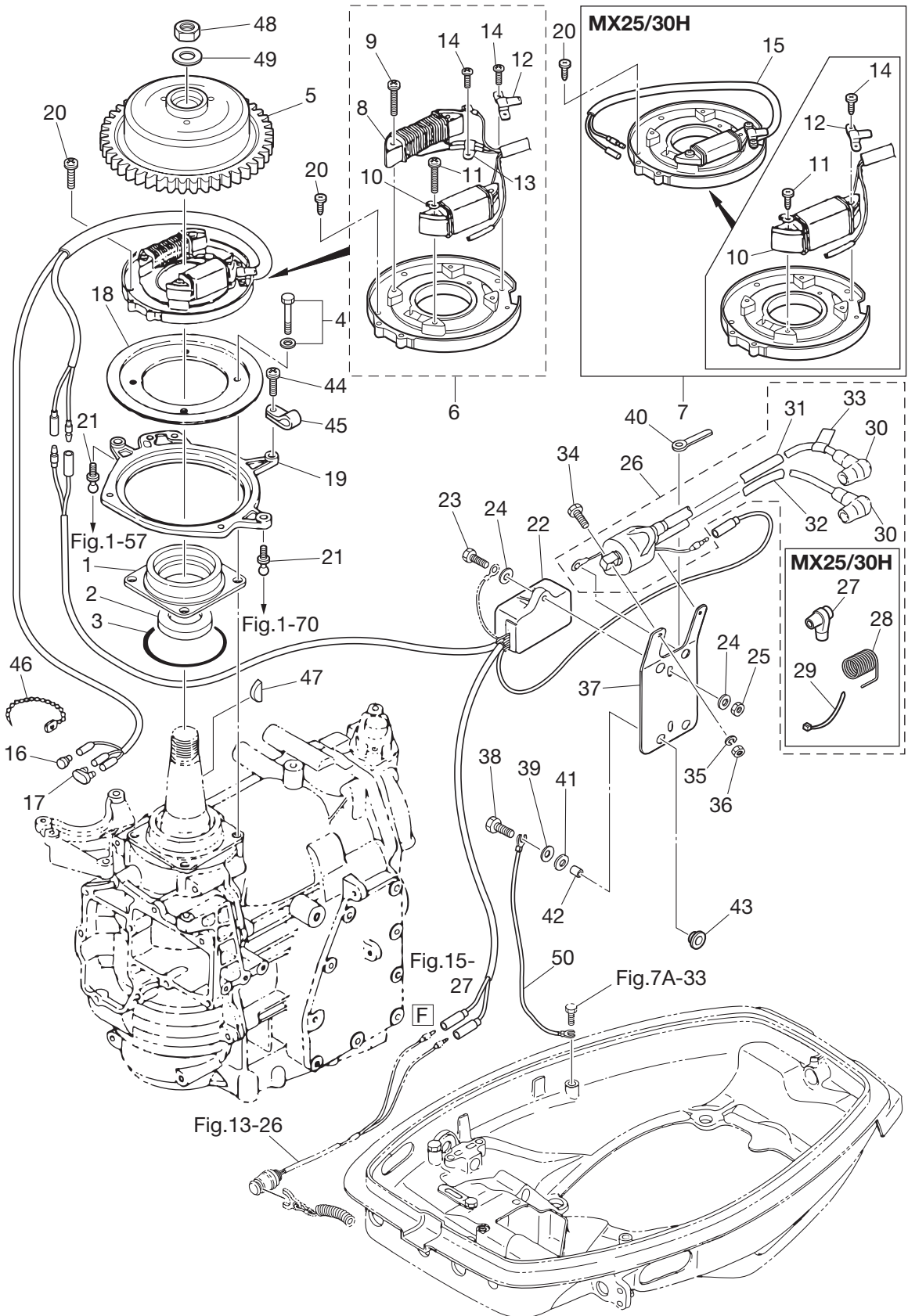
MAGNETO
マグネト



Ref.No. 見出番号	Part No. 部品番号	Description 部 品 名	Q' ty/個数				Remarks 備 考
			25JET M25H	M30H	MX25H	MX30H	
6-1	345-01401-0	MAGNETO BASEMENT マグネトベース	1	1	1	1	
6-2	126-00121-0	OIL SEAL 30-45-8 オイルシール 30-45-8	1	1	1	1	
6-3	338-01403-0	O-RING 2-55.5 Oリング 2-55.5	1	1	1	1	
6-4	910121-6620	BOLT ボルト	4	4	4	4	
6-5	3P0-06091-1	FLYWHEEL W/GEAR フライホイール W/ギヤ	1	1	1	1	FP 5531
6-6	3P0-06002-1	COIL PLATE ASSY W/ALTERNATOR コイルプレートアッシー W/オルタネータ	1	1			for M25/30H & 25JET
6-7	3LD-06102-0	COIL PLATE ASSY コイルプレートアッシー W/O オルタネータ			1	1	for MX25/30H without Alternator
6-8	3P0-06023-0	* ALTERNATOR ASSY * オルタネータアッシー	1	1			for M25/30H & 25JET
6-9	921521-6528	* SCREW * スクリュー	2	2			for M25/30H & 25JET
6-10	3G3-06021-1	* EXCITER COIL * エキサイタコイル	1	1	1	1	ALL
6-11	921521-6525	* SCREW * スクリュー	2	2	2	2	ALL
6-12	350-06025-0	* HOLDER * ホルダ マグネトコート	1	1	1	1	ALL
6-13	3G2-06025-1	* HOLDER * ホルダ	1	1			for M25/30H & 25JET
6-14	1 921521-6406	* SCREW * スクリュー	3	3			for M25/30H & 25JET
6-14	2 921521-6406	* SCREW * スクリュー			2	2	for MX25/30H
6-15	3LD-06133-0	* PROTECTOR * プロテクタ			1	1	for MX25/30H
6-16	3A3-76037-0	CABLE TERMINAL PLUG ケーブルターミナルプラグ	1	1	1	1	
6-17	353-76037-0	CABLE TERMINAL PLUG ケーブルターミナルプラグ	1	1	1	1	
6-18	346-63722-2	GUIDE PLATE ガイドプレート	1	1	1	1	
6-19	353-63723-1	SETTING RING セッティングリング	1	1	1	1	
6-20	921521-6510	SCREW スクリュー	4	4	4	4	
6-21	346-05228-1	BALL JOINT ボールジョイント B	2	2	2	2	
6-22	3P0-06060-0	CD UNIT CDユニット	1	1	1	1	CU 2561
6-23	910103-6620	BOLT ボルト	1	1	1	1	
6-24	3C8-66308-0	WASHER 6-16-1.5 ワッシャ 6-16-1.5	2	2	2	2	
6-25	930103-0600	NUT ナット	1	1	1	1	
6-26	1 3A0-06048-1	IGNITION COIL ASSY W/LABEL イグニッションコイルアッシー W/ラベル	1	1			IG 7302 for M25/30H & 25JET
6-26	2 3KK-06049-0	IGNITION COIL ASSY W/LABEL イグニッションコイルアッシー W/ラベル			1	1	IG 7302 for MX25/30H
6-27	3M2-06921-0	* PLUG CAP * プラグキャップ			2	2	for MX25/30H

Fig. 6

MAGNETO
マグネト

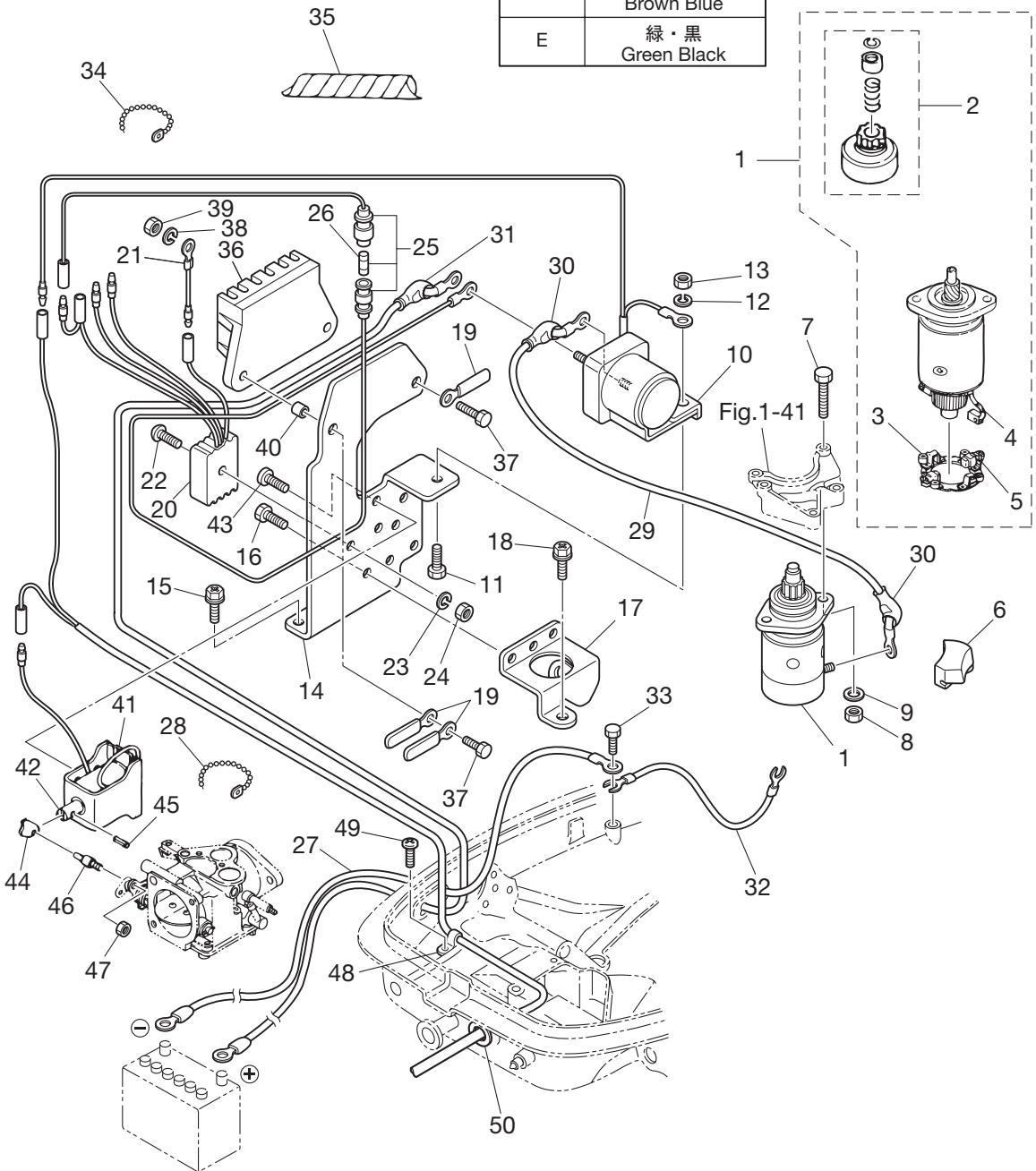
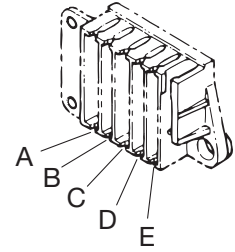


Ref.No. 見出番号	Part No. 部品番号	Description 部 品 名	Q' ty/個数				Remarks 備 考
			25JET M25H	M30H	MX25H	MX30H	
6-28	3M2-06926-0	* PLUG CAP TERMINAL * プラグキャップターミナル			2	2	for MX25/30H
6-29	3T5-84398-0	* BAND 104 * バンドリードワイヤ 104			2	2	for MX25/30H
6-30	346-06999-0	* PLUG CAP W/RESISTANCE * プラグキャップ W/レジスタンス	2	2			for M25/30H & 25JET
6-31	3Y9-06157-0	* PROTECTOR * プロテクタ	1	1	1	1	#1
6-32	3P0-06157-0	* PROTECTOR * プロテクタ	1	1	1	1	#2
6-33	3C8-72181-0	* CAUTION DECAL (B) * コーションデカル (B)	1	1	1	1	
6-34	910103-5625	BOLT ボルト	2	2	2	2	
6-35	941303-0600	SPRING WASHER スプリングワッシャ	2	2	2	2	
6-36	930103-0600	NUT ナット	2	2	2	2	
6-37	3A0-06322-1	PLATE プレート エレクトリック	1	1	1	1	
6-38	910103-6625	BOLT ボルト	3	3	3	3	
6-39	3C8-66308-0	WASHER 6-16-1.5 ワッシャ 6-16-1.5	3	3	3	3	
6-40	3T4-06972-1	CLAMP 6.5-87P クランプ 6.5-87P	1	1	1	1	
6-41	3B7-06305-0	RUBBER MOUNT 9-16-4.3 ラバーマウント 9-16-4.3	3	3	3	3	
6-42	3A0-76079-0	COLLAR 6.2-9-7.4 カラー 6.2-9-7.4	3	3	3	3	
6-43	3F3-06920-0	RUBBER MOUNT 8.5-12-2 ラバーマウント 8.5-12-2	3	3	3	3	
6-44	921503-5510	SCREW スクリュー	1	1	1	1	
6-45	3P0-06915-0	CLAMP 6.5-11L クランプ 6.5-11L	1	1	1	1	
6-46	336-76091-0	LEAD WIRE BAND リードワイヤバンド	1	1	1	1	
6-47	334-00131-0	KEY キー マグネト	1	1	1	1	Magneto
6-48	931121-1600	NUT ナット	1	1	1	1	
6-49	334-00133-0	WASHER 17-30-1.6 ワッシャ 17-30-1.6	1	1	1	1	
6-50	3C7-76142-1	GROUND CABLE L=170 グラウンドケーブル L=170	1	1	1	1	for MF Model, Bottom Cowl-Electric Plate

Fig. 7A

ELECTRIC PARTS (EP MODEL)
 エレクトリックパーツ (EP モデル)

位置 Position	コード色 Color of lead wires
A	黄 Yellow
B	白 White
C	赤 Red
D	茶・青 Brown Blue
E	緑・黒 Green Black

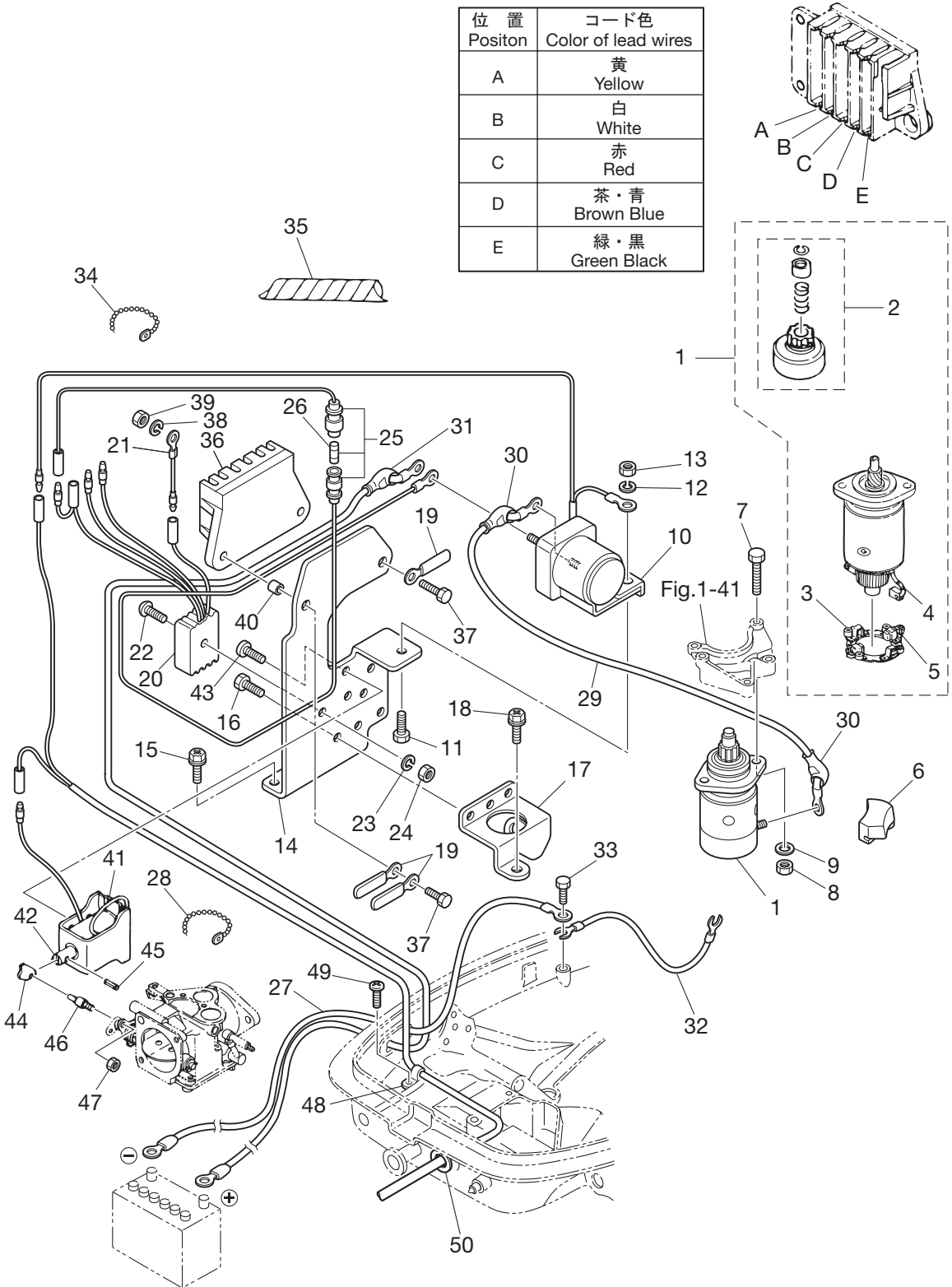


Ref.No. 見出番号	Part No. 部品番号	Description 部 品 名	Q' ty/個数				Remarks 備 考
			25JET M25H	M30H	MX25H	MX30H	
7A-1	346-76010-0	STARTER MOTOR ASSY スターモーターアッソ	1	1			
7A-2	346-76015-0	* PINION ASSY * ピニオンアッソ	1	1			
7A-3	346-76014-0	* BRUSH HOLDER * ブラシホルダ	1	1			
7A-4	346-76012-0	* POSITIVE BRUSH * ブラシ (+)	1	1			
7A-5	346-76013-0	* NEGATIVE BRUSH * ブラシ (-)	1	1			
7A-6	346-76007-0	DAMPER ダンパ スターモータ	1	1			
7A-7	916103-0835	BOLT ボルト	2	2			
7A-8	930103-0800	NUT ナット	2	2			
7A-9	941303-0800	SPRING WASHER スプリングワッシャ	2	2			
7A-10	346-76040-0	STARTER SOLENOID スターソレノイド	1	1			
7A-11	910103-0616	BOLT ボルト	1	1			
7A-12	941303-0600	SPRING WASHER スプリングワッシャ	1	1			
7A-13	930103-0600	NUT ナット	1	1			
7A-14	346-76043-2	STARTER SOLENOID BRACKET スターソレノイドブラケット	1	1			
7A-15	910903-6616	BOLT ボルト	2	2			
7A-16	910903-6508	BOLT ボルト	3	3			
7A-17	346-76081-1	NEUTRAL SWITCH BRACKET ニュートラルスイッチブラケット	1	1			
7A-18	910903-6616	BOLT ボルト	1	1			
7A-19	309-06972-0	CLAMP 6.5-47.5P クランプ 6.5-47.5P	3	3			
7A-20	3G2-76060-0	RECTIFIER COMPLETE レクチファイヤコンプリート	1	1			
7A-21	3G2-76142-0	GROUND CABLE グラウンドケーブル	1	1			Rectifier
7A-22	921503-0525	SCREW スクリュー	1	1			
7A-23	941303-0500	SPRING WASHER スプリングワッシャ	1	1			
7A-24	930103-0500	NUT ナット	1	1			
7A-25	3B2-76062-0	FUSE WIRE ASSY L=355 ヒューズワイヤアッソ L=355	1	1			
7A-26	346-76212-0	* FUSE 15A * ヒューズ 15A	1	1			
7A-27	3B2-76120-1	BATTERY CABLE L=2000 バッテリーケーブル L=2000	1	1			
7A-28	336-76091-0	LEAD WIRE BAND リードワイヤバンド	1	1			
7A-29	3B2-76147-2	STARTER CABLE L=200 スターケーブル L=200	1	1			

Fig. 7A

ELECTRIC PARTS (P TYPE)
 エレクトリックパーツ (Pタイプ)

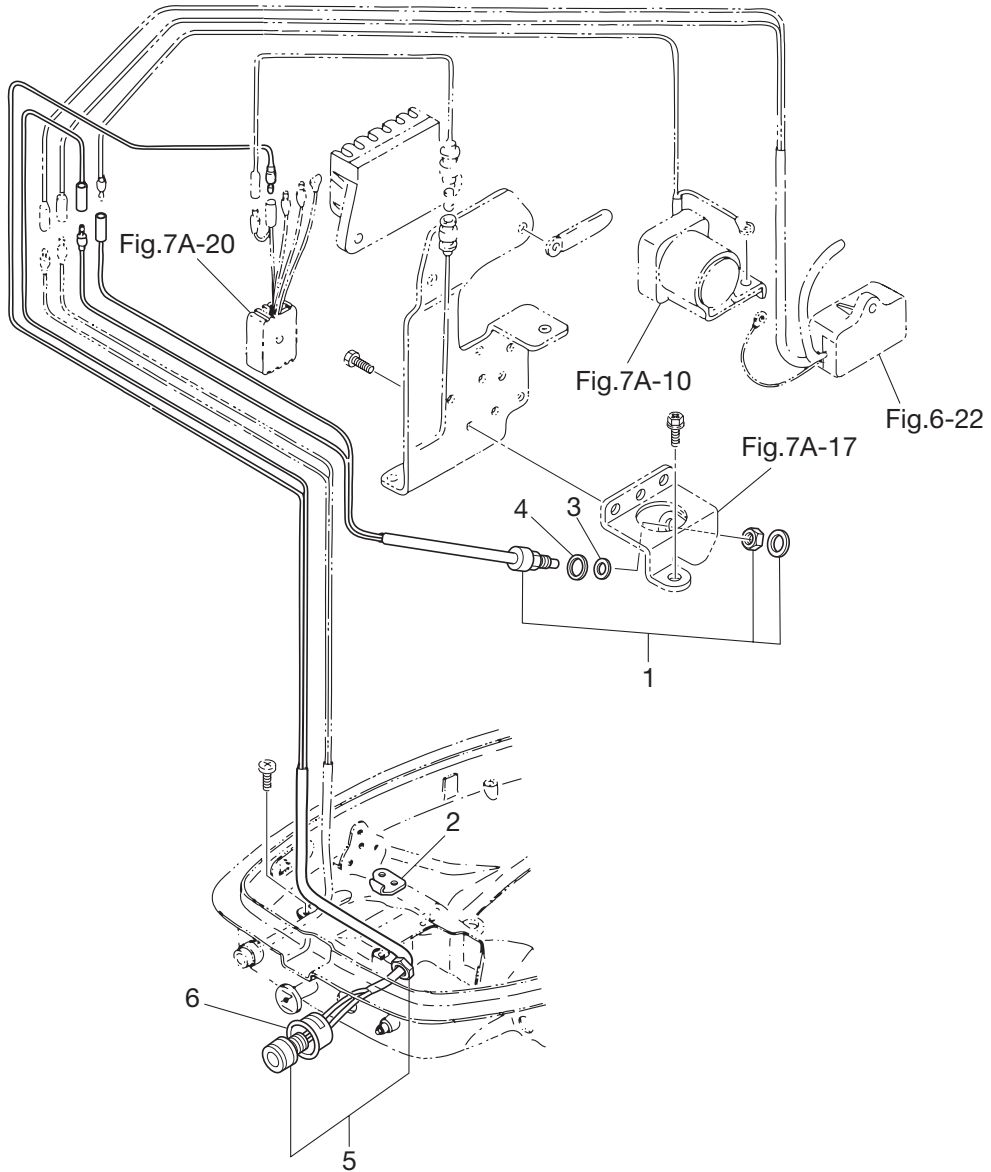
位置 Position	コード色 Color of lead wires
A	黄 Yellow
B	白 White
C	赤 Red
D	茶・青 Brown Blue
E	緑・黒 Green Black



Ref.No. 見出番号	Part No. 部品番号	Description 部 品 名	Q' ty/個数				Remarks 備 考
			25JET M25H	M30H	MX25H	MX30H	
7A-30	3A3-76145-0	TERMINAL CAP ターミナルキャップ スタータ	2	2			
7A-31	3B7-76145-0	TERMINAL CAP ターミナルキャップ	1	1			
7A-32	334-76141-1	STARTER CABLE L=150 スターケーブル L=150	1	1			
7A-33	910103-0612	BOLT ボルト	1	1			
7A-34	336-76091-0	LEAD WIRE BAND リードワイヤバンド	2	2			
7A-35	361-76149-0	SPIRAL TUBE PROTECTOR スパイラルチューブプロテクタ	1	1			
7A-36	353-06281-0	CABLE TERMINAL HOLDER ケーブルターミナルホルダ	1	1			
7A-37	910103-0620	BOLT ボルト	2	2			
7A-38	941303-0600	SPRING WASHER スプリングワッシャ	2	2			
7A-39	930103-0600	NUT ナット	2	2			
7A-40	353-06283-0	COLLAR 6.4-10-4.7 カラー 6.4-10-4.7	2	2			
7A-41	361-76050-0	CHOKO SOLENOID チョークソレノイド	1	1			for EP Model
7A-42	361-76073-0	* PLUNGER * プランジャ チョークソレノイド	1	1			
7A-43	921503-6408	SCREW スクリュ	3	3			
7A-44	346-76057-0	CHOKO SOLENOID HOOK チョークソレノイドフック	1	1			
7A-45	951403-0312	SPRING PIN 3-12 スプリングピン 3-12	1	1			
7A-46	345-76072-1	ROD ロッド チョークソレノイド	1	1			
7A-47	930403-0400	NYLON NUT 4-P0.7 ナイロンナット 4-P0.7	1	1			
7A-48	336-06973-0	CLAMP 6.5-47.5P クランプ 6.5-47.5P	1	1			
7A-49	921503-0612	SCREW スクリュ	1	1			
7A-50	345-76023-0	GROMMET 22-2.5 グロメット 22-2.5	1	1			

Fig. 7B

ELECTRIC PARTS (F TYPE)
エレクトリックパーツ (Fタイプ)



Ref.No. 見出番号	Part No. 部品番号	Description 部 品 名	Q' ty/個数				Remarks 備 考
			25JETH M25H	M30H	MX25H	MX30H	
7B-1	361-76080-0	NEUTRAL SWITCH ニュートラルスイッチ	1	1			
7B-2	3A1-76082-0	NEUTRAL SWITCH OPERATING LEVER ニュートラルスイッチオペレーティングレバー	1	1			Neutral Switch Plate
B7-3	3M4-76084-0	SPACER スペーサ ニュートラルスイッチ	1	1			
7B-4	3B7-63731-0	WASHER 12.5-24-1 ワッシャー 12.5-24-1	1	1			
7B-5	361-76026-0	MAIN SWITCH ASSY メインスイッチアッシー	1	1			
7B-6	346-76039-1	SWITCH PROTECTOR スイッチプロテクタ	1	1			

Fig. 8

DRIVE SHAFT HOUSING
ドライブシャフトハウジング

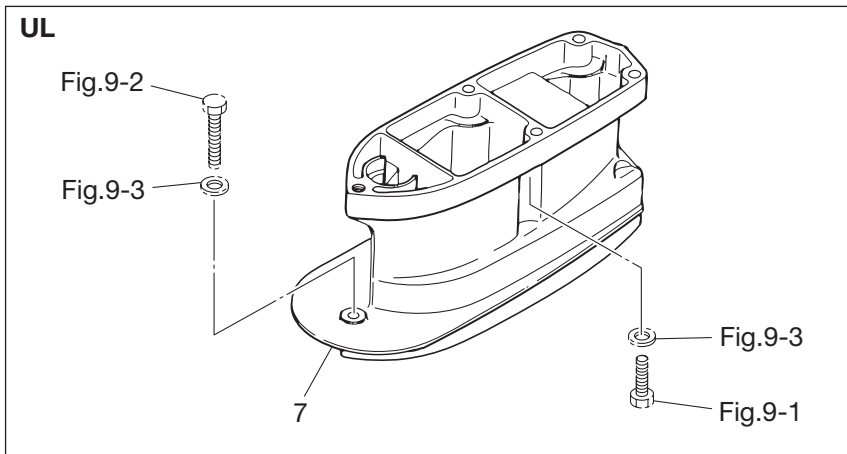
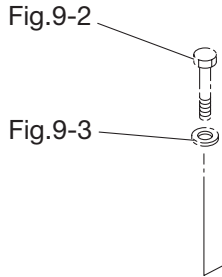
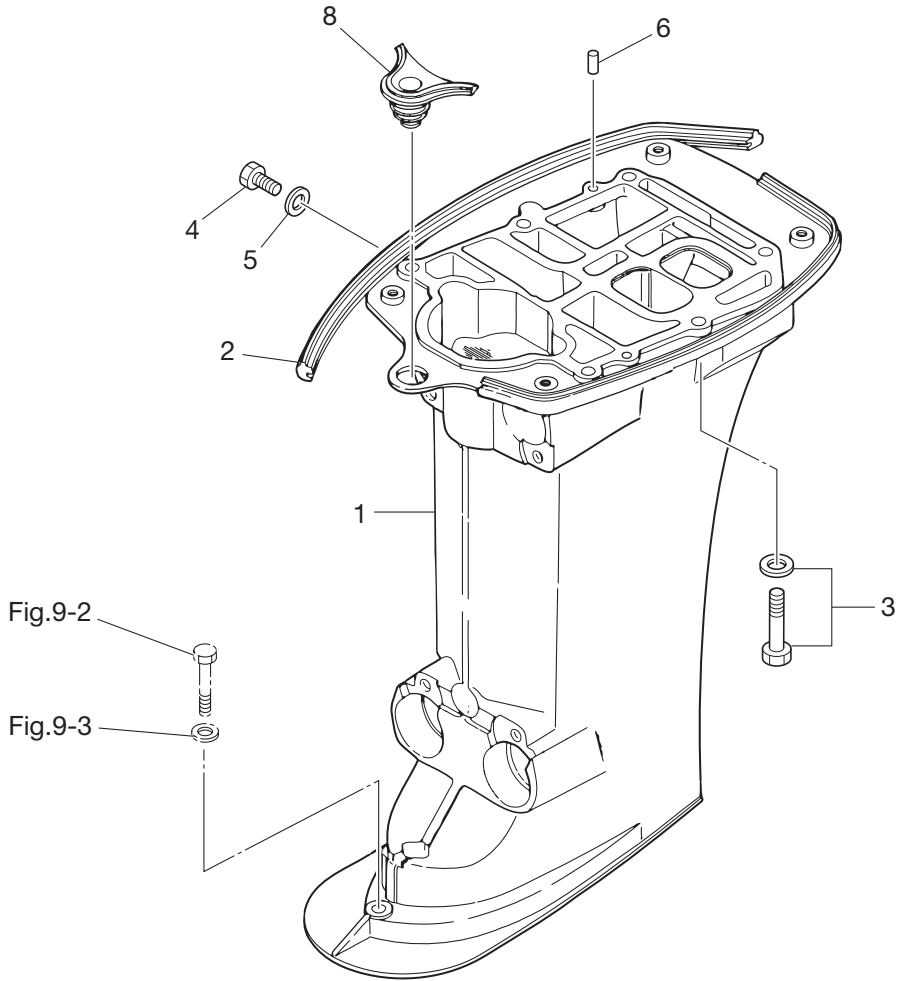
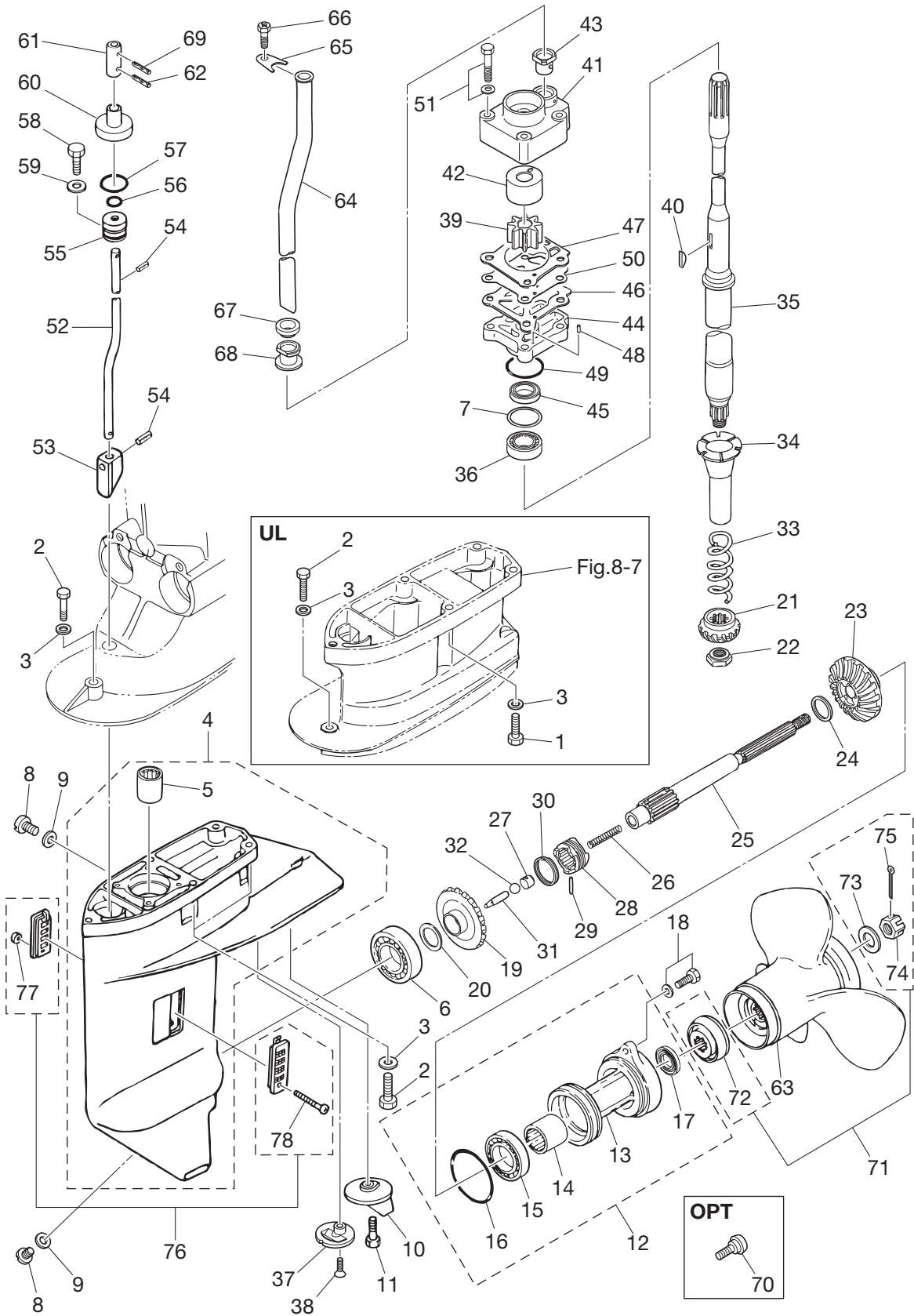


Fig. 9

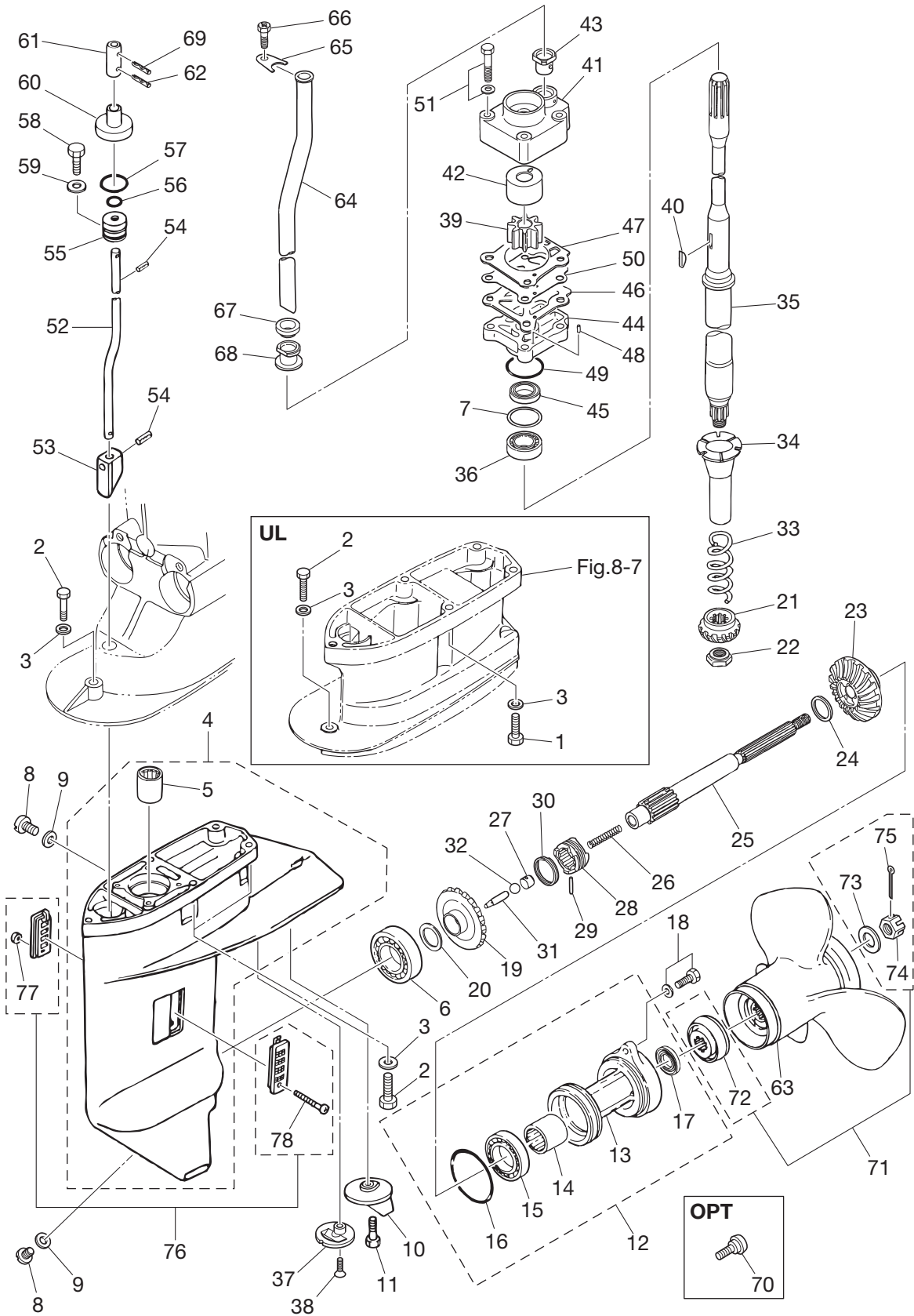
GEAR CASE
ギヤケース



Ref.No. 見出番号	Part No. 部品番号	Description 部 品 名	Q' ty/個数				Remarks 備 考
			25JLT M25H	M30H	MX25H	MX30H	
9-1	9161E3-0835	BOLT ボルト	4	4	4	4	for Transom "UL" Extension Housing
9-2	1 9161E3-0845	BOLT ボルト	2	2	2	2	for Transom "UL" Gear Case, Extension Housing
9-2	2 9161E3-0840	BOLT ボルト	5	5	5	5	for Transom "S" Gear Case
9-2	3 9161E3-0840	BOLT ボルト	4	4	4	4	for Transom "L"&"UL" Gear Case
9-2	4 9161E3-0845	BOLT ボルト	1	1	1	1	for Transom "L" Gear Case
9-3	1 3P0-66233-0	WASHER 8.1-16-1.5 ワッシャ 8.1-16-1.5	10	10	10	10	for Transom "UL" Gear Case, Extension Housing
9-3	2 3P0-66233-0	WASHER 8.1-16-1.5 ワッシャ 8.1-16-1.5	5	5	5	5	for Transom "S"&"L" Gear Case
9-4	3AEQ60000-2	GEAR CASE ASSY ギヤケースアッソ	1	1	1	1	
9-5	3AE-60211-0	* ROLLER BEARING 20-27-30 * ローラベアリング 20-27-30	1	1	1	1	
9-6	346-60215-0	TAPERED ROLLER BEARING 30205 テーパードローラベアリング 30205	1	1	1	1	
9-7	1 346-64081-0	SHIM 35-41.9-0.1 シム 35-41.9-0.1	A	A	A	A	
9-7	2 346-64082-0	SHIM 35-41.9-0.15 シム 35-41.9-0.15	A	A	A	A	
9-7	3 346-64083-0	SHIM 35-41.9-0.3 シム 35-41.9-0.3	A	A	A	A	
9-7	4 346-64084-0	SHIM 35-41.9-0.5 シム 35-41.9-0.5	A	A	A	A	
9-8	332-60005-2	PLUG プラグ	2	2	2	2	
9-9	332-60006-0	GASKET 8.1-15-1 ガスケット 8.1-15-1	2	2	2	2	
9-10	3C8-60217-1	TRIM TAB トリムタブ	1	1	1	1	
9-11	910103-5620	BOLT ボルト	1	1	1	1	
9-12	346Q87323-5	PROPELLER SHAFT HOUSING ASSY プロペラシャフトハウジングアッソ	1	1	1	1	
9-13	346Q60101-6	* PROPELLER SHAFT HOUSING * プロペラシャフトハウジング	1	1	1	1	
9-14	346-60102-0	* ROLLER BEARING 18-25-2.5 * ローラベアリング 18-25-2.5	1	1	1	1	
9-15	9601-0-6205	* BALL BEARING 6205 * ボールベアリング 6205	1	1	1	1	
9-16	332-60103-0	* O-RING 3-62.5 * Oリング 3-62.5	1	1	1	1	
9-17	346-60111-0	* OIL SEAL 18-28-8 * オイルシール 18-28-8	1	1	1	1	
9-18	9101E3-5830	BOLT ボルト	2	2	2	2	
9-19	346-64010-1	BEVEL GEAR ASSY (A) ベベルギヤアッソ (A)	1	1	1	1	
9-20	1 369-64081-1	SHIM 26.5-34.8-0.1 シム 26.5-34.8-0.1	A	A	A	A	
9-20	2 369-64082-1	SHIM 26.5-34.8-0.15 シム 26.5-34.8-0.15	A	A	A	A	
9-21	346-64020-1	BEVEL GEAR B ベベルギヤ B	1	1	1	1	

Fig. 9

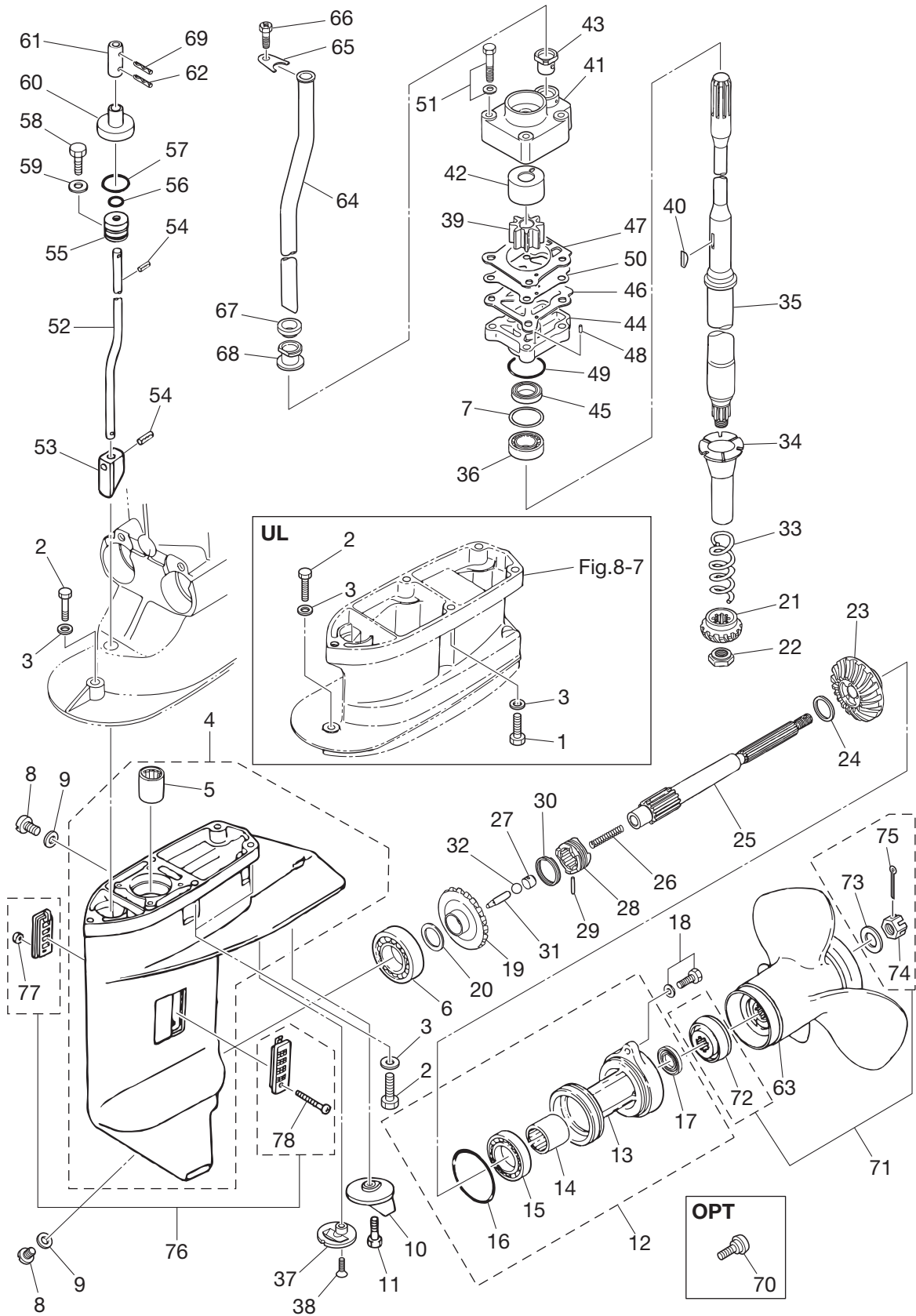
GEAR CASE
ギヤケース



Ref.No. 見出番号	Part No. 部品番号	Description 部 品 名	Q' ty/個数				Remarks 備 考
			25JET M25H	M30H	MX25H	MX30H	
9-22	346-64027-1	NUT ナット へ`ルキ`ア B	1	1	1	1	
9-23	346-64030-0	BEVEL GEAR C へ`ルキ`ヤ C	1	1	1	1	
9-24	346-64032-0	WASHER 18-24-1.5 ワッシャ へ`ルキ`ア C 18-24-1.5	1	1	1	1	
9-25	346-64211-6	PROPELLER SHAFT プロペラシャフト	1	1	1	1	
9-26	332-64221-0	SPRING スプリング クラッチ	1	1	1	1	
9-27	350-64222-1	SPRING RETAINER スプリングリテーナ クラッチ	1	1	1	1	
9-28	346-64215-1	CLUTCH クラッチ	1	1	1	1	
9-29	346-64218-0	PIN ピン クラッチ	1	1	1	1	
9-30	346-64219-0	SNAP スナップ クラッチピン	1	1	1	1	
9-31	3C8-64223-1	PUSH ROD プッシュロッド クラッチ	1	1	1	1	
9-32	965002-0803	BALL 3/8 ボール スチール 3/8	1	1	1	1	
9-33	346-64327-0	DRIVE SHAFT SPRING ドライブシャフトスプリング	1	1	1	1	
9-34	346-64328-0	DRIVE SHAFT SPRING GUIDE ドライブシャフトスプリングガイド	1	1	1	1	
9-35	1 346-64301-5	DRIVE SHAFT (S) ドライブシャフト (S)	1	1	1	1	for Transom "S"
9-35	2 346-64302-5	DRIVE SHAFT (L) ドライブシャフト (L)	1	1	1	1	for Transom "L"
9-35	3 346-64303-5	DRIVE SHAFT (UL) ドライブシャフト (UL)	1	1	1	1	for Transom "UL"
9-36	346-60213-0	TAPERED ROLLER BEARING 32004 テーパ`ローラ`ア`リング 32004	1	1	1	1	
9-37	369-60206-0	WATER STRAINER ウォーターストレーナ サブ	1	1	1	1	Sub Water Stranier
9-38	920803-0620	SCREW スクリュー	1	1	1	1	
9-39	345-65021-0	WATER PUMP IMPELLER ウォーターポンプインペラ	1	1	1	1	
9-40	332-65022-0	KEY キー ホン`プ`インペラ	1	1	1	1	
9-41	348-65016-1	PUMP CASE (UPPER) ポン`プ`ケース (ア`ッパ)	1	1	1	1	
9-42	348-65011-0	PUMP CASE LINER ポン`プ`ケースライナ	1	1	1	1	
9-43	3B7-65014-0	WATER PIPE SEAL (LOWER) ウォーターパイプシール (ロ`ワ)	1	1	1	1	
9-44	346-65017-2	PUMP CASE (LOWER) ポン`プ`ケース (ロ`ワ)	1	1	1	1	
9-45	346-65013-0	OIL SEAL 17-30-9 オイルシール 17-30-9	1	1	1	1	
9-46	348-65029-1	GUIDE PLATE GASKET ガイドプレートガスケット	1	1	1	1	
9-47	348-65018-0	PUMP CASE GASKET ポン`プ`ケースガスケット	1	1	1	1	
9-48	334-65012-0	DOWEL PIN 4-10 ダ`ウ`エルピン 4-10	2	2	2	2	

Fig. 9

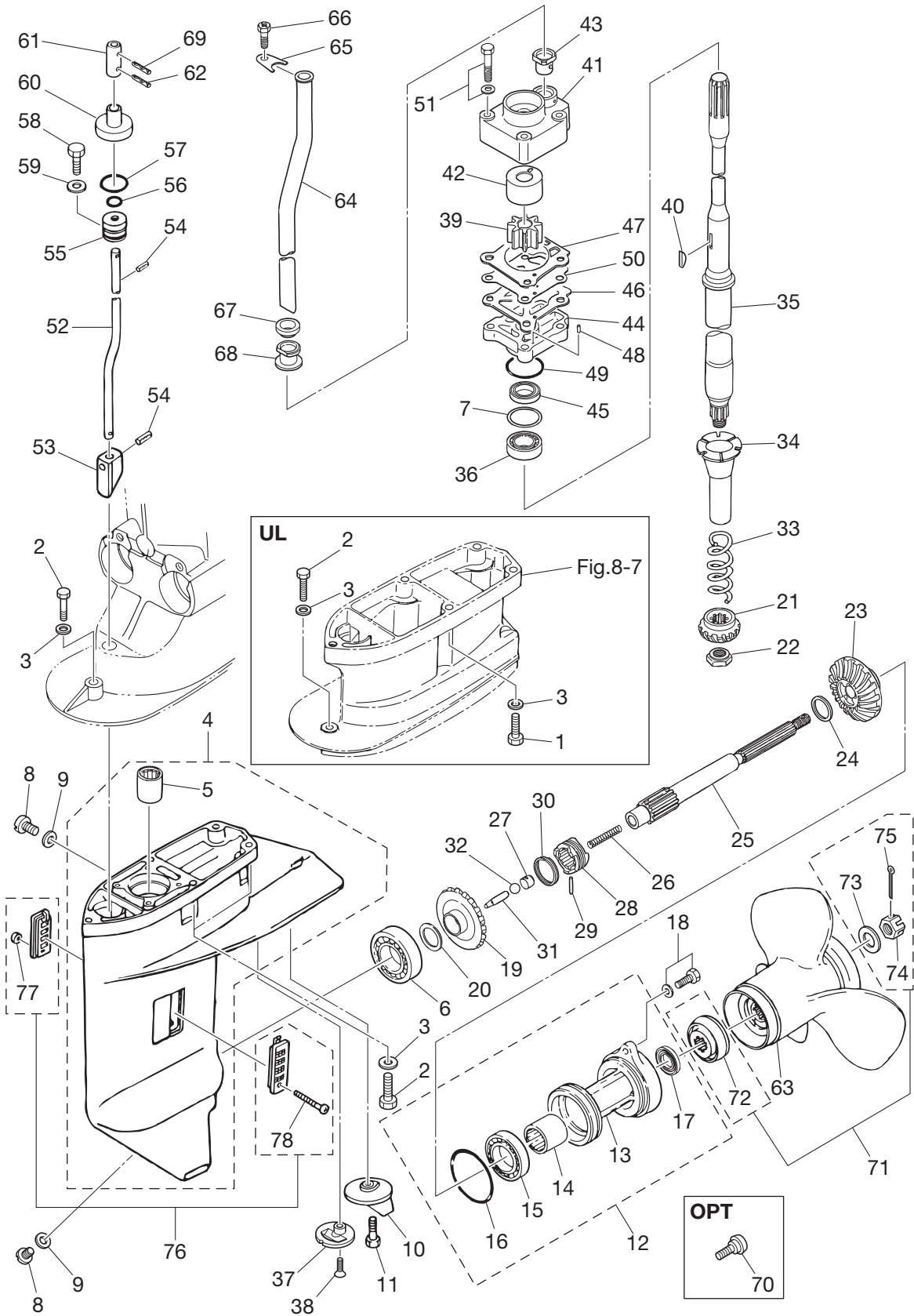
GEAR CASE
ギヤケース



Ref.No. 見出番号	Part No. 部品番号	Description 部 品 名	Q'ty/個数				Remarks 備 考
			25JET M25H	M30H	MX25H	MX30H	
9-49	336-62415-0	O-RING 3.5-36 オリング 3.5-36	1	1	1	1	
9-50	348-65025-0	WATER PUMP GUIDE PLATE ウォーターポンプガイドプレート	1	1	1	1	
9-51	9101E3-5652	BOLT ボルト	4	4	4	4	
9-52	1 346-66012-1	CAM ROD (S) カムロッド (S) (15)	1	1	1	1	for Transom "S"
9-52	2 346-66013-1	CAM ROD (L) カムロッド (L) (20)	1	1	1	1	for Transom "L"
9-52	3 346-66014-1	CAM ROD (UL) カムロッド (UL) (25)	1	1	1	1	for Transom "UL"
9-53	3C8-66011-0	CLUTCH CAM クラッチカム	1	1	1	1	
9-54	951407-0312	SPRING PIN 3-12 スプリングピン 3-12	2	2	2	2	
9-55	3C8-66031-1	CAM ROD BUSHING カムロッドブッシング	1	1	1	1	
9-56	332-66021-0	O-RING 2.4-5.8 オリング 2.4-5.8	1	1	1	1	
9-57	3C8-66032-0	O-RING 3.5-21.7 オリング 3.5-21.7	1	1	1	1	
9-58	910103-6612	BOLT ボルト	1	1	1	1	
9-59	3C8-66308-0	WASHER 6-16-1.5 ワッシャ 6-16-1.5	1	1	1	1	
9-60	346-66037-0	CAM ROD HOLDER カムロッドホルダ	1	1	1	1	for Transom "UL"
9-61	346-66241-1	SHIFT ROD JOINT シフトロッドジョイント	1	1	1	1	
9-62	951403-0312	SPRING PIN 3-12 スプリングピン 3-12	1	1	1	1	Cam Rod
9-63	1 3R0B64521-0	PROPELLER ASSY (10") プロペラアッシー (10") DS	1	1	1	1	M25/30H "UL", MX25/30H "L" STD 3 × 247 × 254
9-63	2 3R0B64525-0	PROPELLER ASSY (12") プロペラアッシー (12") DS	1	1	1	1	M25/30H "L", MX25/30H "S" STD 3 × 249 × 305
9-63	3 3R0B64527-0	PROPELLER ASSY (13") プロペラアッシー (13") DS	1	1	1	1	M25/30H "S" STD 3 × 244 × 330
9-63	4 3R0B64518-0	PROPELLER ASSY (9") プロペラアッシー (9") DS	1	1	1	1	MX25/30H "UL" STD 3 × 247 × 229
9-63	5 3R0B64523-0	PROPELLER ASSY (11") プロペラアッシー (11") DS	1	1	1	1	OPT 3 × 249 × 279
9-63	6 346B64106-5	PROPELLER ASSY (8") プロペラアッシー (8")	1	1	1	1	OPT 3 × 260 × 210
9-63	7 349B64529-1	PROPELLER ASSY (14") プロペラアッシー (14")	1	1	1	1	OPT 3 × 252 × 360
9-64	1 346-65100-0	WATER PIPE (S) ウォーターパイプ (S)	1	1	1	1	for Transom "S" & 25JET
9-64	2 346-65110-0	WATER PIPE (L) ウォーターパイプ (L)	1	1	1	1	for Transom "L"
9-64	3 346-65120-0	WATER PIPE (UL) ウォーターパイプ (UL)	1	1	1	1	for Transom "UL"
9-65	346-65203-0	LOCK PLATE ロックプレート ウォーターパイプ	1	1	1	1	
9-66	910103-0610	BOLT ボルト	1	1	1	1	
9-67	346-65206-0	WATER PIPE SEAL (UPPER) ウォーターパイプシール (アッパ)	1	1	1	1	

Fig. 9

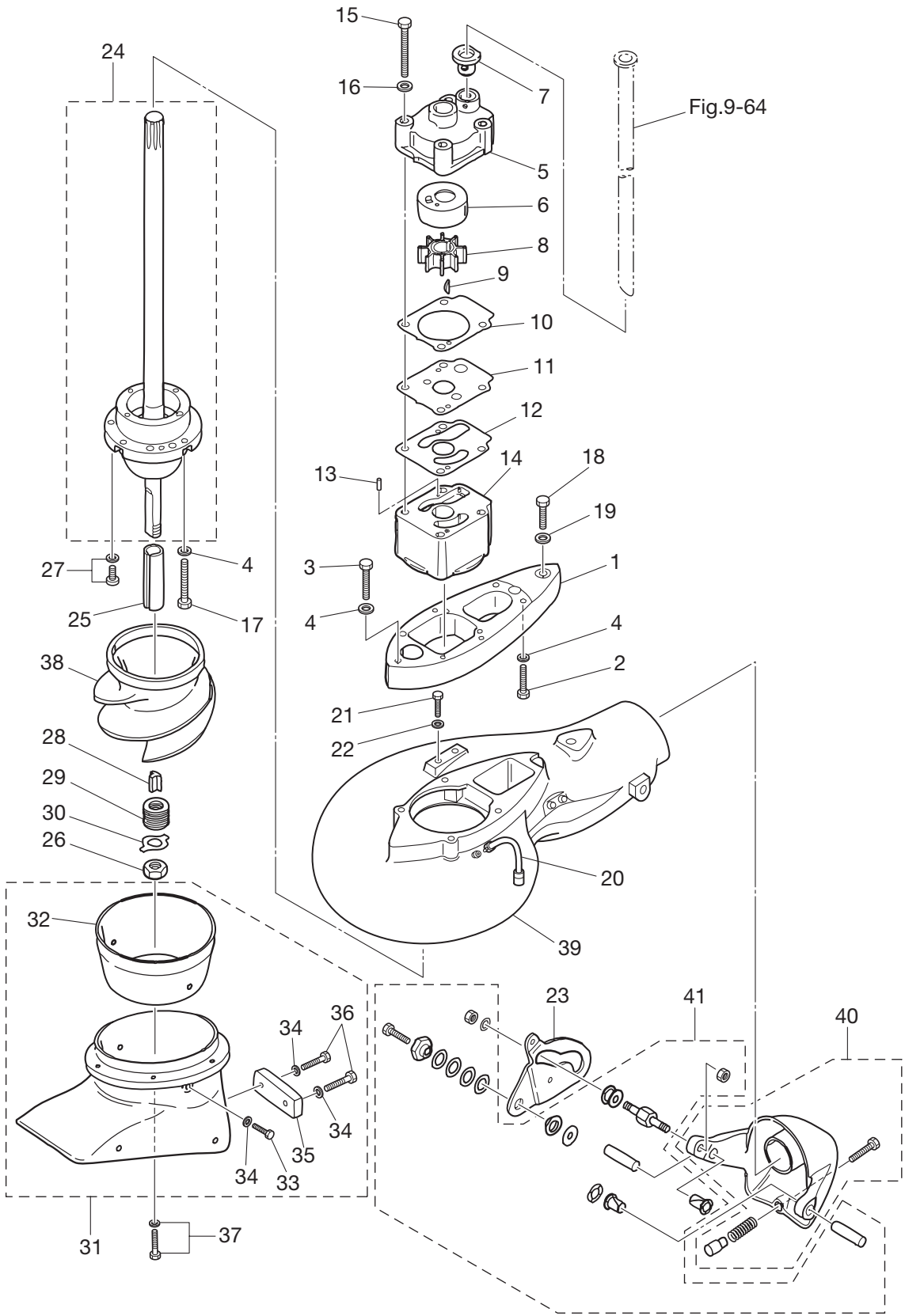
GEAR CASE
ギヤケース



Ref.No. 見出番号	Part No. 部品番号	Description 部 品 名	Q'ty/個数				Remarks 備 考
			M25H 25JET	M30H	M25H	M30H	
9-68	346-65204-0	WATER PIPE AUXILIARY MOUNT ウオクタパイプオウキシアリマウント	1	1	1	1	Water Pipe Lock Rubber
9-69	951403-0312	SPRING PIN 3-12 スプリングピン 3-12	1	1	1	1	Shift Rod
9-70	346-60984-0	SUB-WATER INLET HOSE PLUG サブウオータインレットホースプラグ	1	1	1	1	OPT
9-71	3R0-87326-0	PROPELLER HARDWARE KIT プロペラハードウェアキット	1	1	1	1	
9-72	346-64231-5	* THRUST HOLDER * スラストホルダ プロペラ	1	1	1	1	
9-73	346-64124-5	* WASHER 12.5-32-2.5 * ワッシャ 12.5-32-2.5	1	1	1	1	
9-74	346-64121-5	* PROPELLER NUT * プロペラナット	1	1	1	1	
9-75	951503-0322	* SPLIT PIN 3-22 * スプリットピン 3-22	1	1	1	1	
9-76	3A1-60205-0	WATER STRAINER SET ウオクタストレーナセット	1	1	1	1	
9-77	930403-0400	* NYLON NUT 4-P0.7 * ナイロンナット 4-P0.7	1	1	1	1	
9-78	921503-0430	* SCREW * スクリュ	1	1	1	1	

Fig. 10

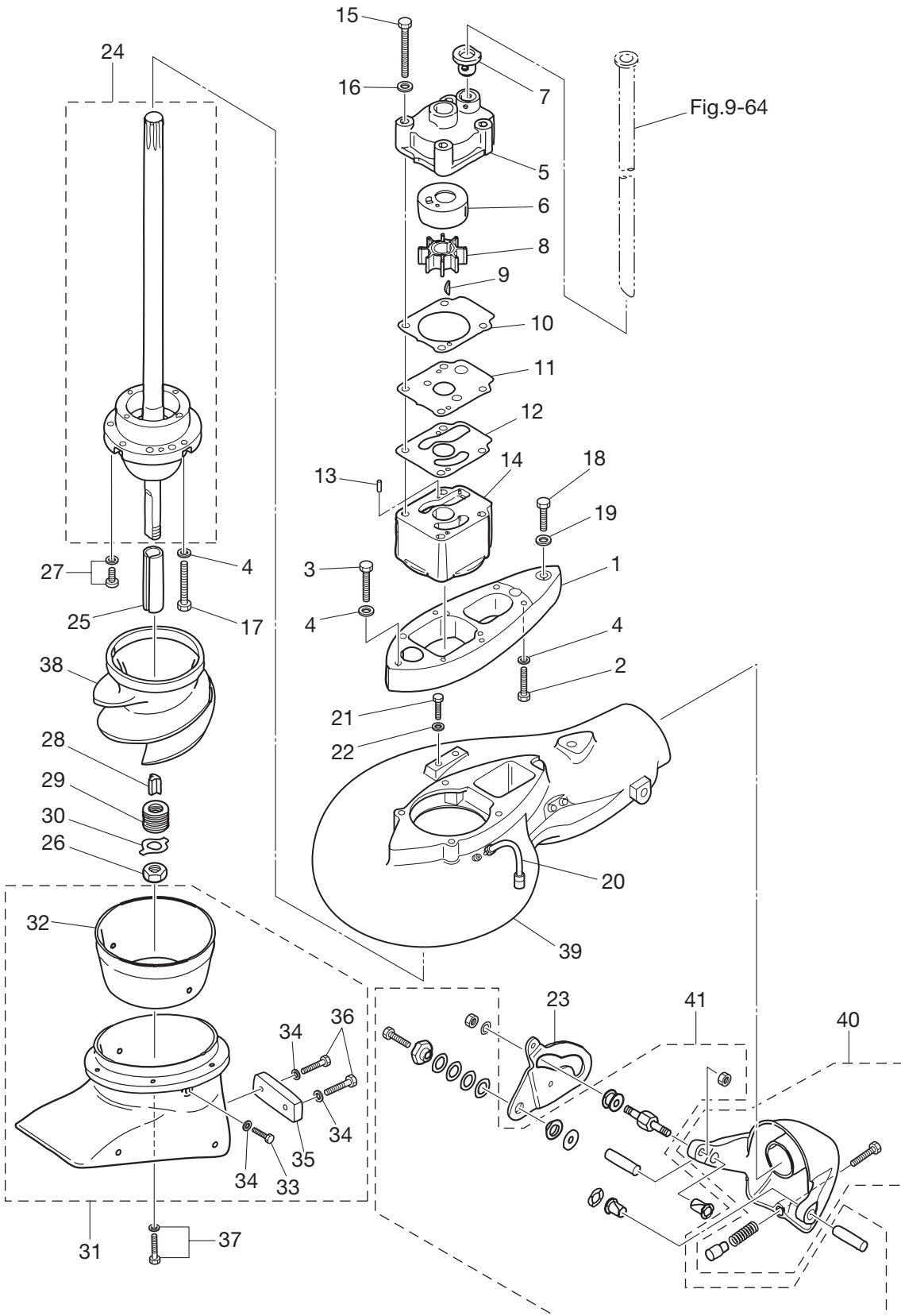
JET DRIVE
ジェットドライブ



Ref.No. 見出番号	Part No. 部品番号	Description 部 品 名	Q' ty/個数				Remarks 備 考
			25JET M25H	M30H	MX25H	MX30H	
10-1	3FG-04308-0	VOLUTE HOUSING ADAPTER ボリュートハウジングアダプタ	1				
10-2	9101E3-0830	BOLT ボルト	4				
10-3	9161E3-0840	BOLT ボルト	1				
10-4	9402E3-0800	WASHER ワッシャ	9				Volute Housing Adpater Drive Shaft W/B HSG
10-5	348-65016-1	PUMP CASE (UPPER) ポンプケース(アッパ)	1				
10-6	348-65011-0	PUMP CASE LINER ポンプケースライナ	1				
10-7	3B7-65014-0	WATER PIPE SEAL (LOWER) ウォーターパイプシール(ロワ)	1				
10-8	345-65021-0	WATER PUMP IMPELLER ウォーターポンプインペラ	1				
10-9	332-65022-0	KEY キー	1				
10-10	348-65018-0	PUMP CASE GASKET ポンプケースガスケット	1				
10-11	3FG-65025-0	WATER PUMP GUIDE PLATE ウォーターポンプガイドプレート	1				
10-12	3EF-65029-0	GUIDE PLATE GASKET ガイドプレートガスケット	1				
10-13	334-65012-0	DOWEL PIN 4-10 ダウエルピン 4-10	2				
10-14	3EF-65017-0	PUMP CASE (LOWER) ポンプケース(ロワ)	1				
10-15	9101E3-0670	BOLT ボルト	4				
10-16	9401E3-0600	WASHER ワッシャ	4				
10-17	9101E3-0850	BOLT ボルト	4				
10-18	3EF-60001-0	BOLT ボルト	1				
10-19	9401E3-1000	WASHER ワッシャ	1				
10-20	3EF-65304-0	HOSE ASSY ホースアッシ	1				
10-21	910103-0616	BOLT ボルト	2				
10-22	940103-0600	WASHER ワッシャ	2				
10-23	3EF-65306-0	SHIFT CAM シフトカム	1				
10-24	3FG-65310-0	DRIVE SHAFT W/BEARING HSG ASSY ドライブシャフト W/ベアリングハウジングアッシ	1				
10-25	3HT-64236-0	DRIVE SLEEVE ドライブスリーブ	1				
10-26	3EF-62139-1	NUT ナット	1				
10-27	921503-6516	SCREW スクリュー	2				
10-28	3HT-65022-0	KEY キー	1				
10-29	3EF-61309-0	SHIM シム	8				

Fig. 10

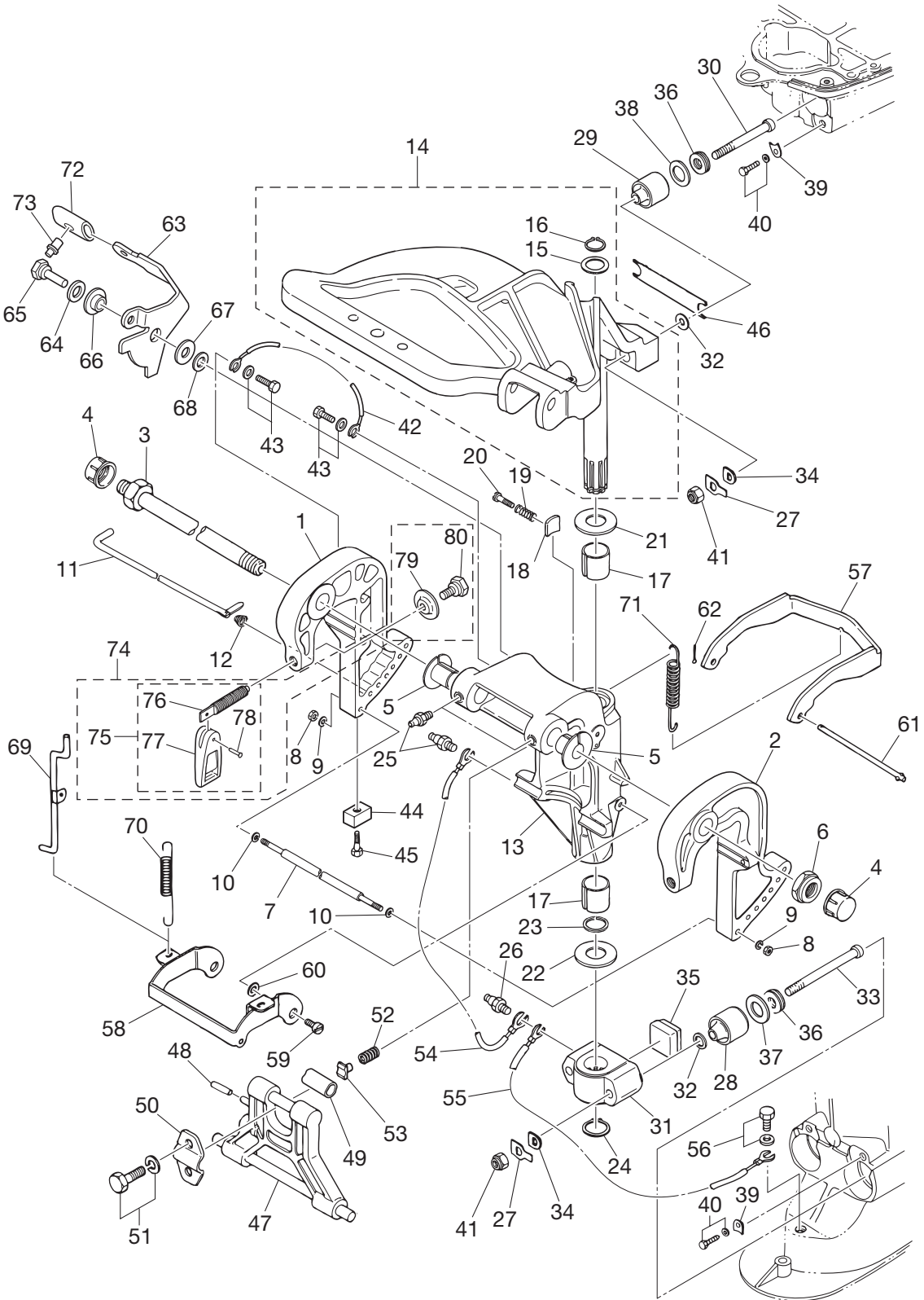
JET DRIVE
ジェットドライブ



Ref.No. 見出番号	Part No. 部品番号	Description 部 品 名	Q' ty/個数				Remarks 備 考
			M25H	M30H	MX25H	MX30H	
10-30	3EF-10069-0	LOCK WASHER ロックワッシャ	1				
10-31	3EF-65315-0	INTAKE HOUSING ASSY インテークハウジングアッソ	1				
10-32	3EF-65317-0	* IMPELLER LINER * インペラライナ	1				
10-33	910103-0616	* BOLT * ボルト	2				
10-34	941303-0600	* SPRING WASHER * スプリングワッシャ	4				Anode & Liner
10-35	3EF-60218-0	* ANODE * アノード	1				
10-36	910103-0625	* BOLT * ボルト	2				
10-37	9101E3-5620	BOLT ボルト	6				
10-38	3HT-65313-0	IMPELLER インペラ	1				
10-39	3FG-65321-0	VOLUTE HOUSING ASSY ボリュートハウジングアッソ	1				
10-40	3EF-65322-0	REVERSE GATE ASSY リバースゲートアッソ	1				
10-41	3EF-65323-0	SHIFT LINKAGE SET シフトリンクージセット	1				

Fig. 11

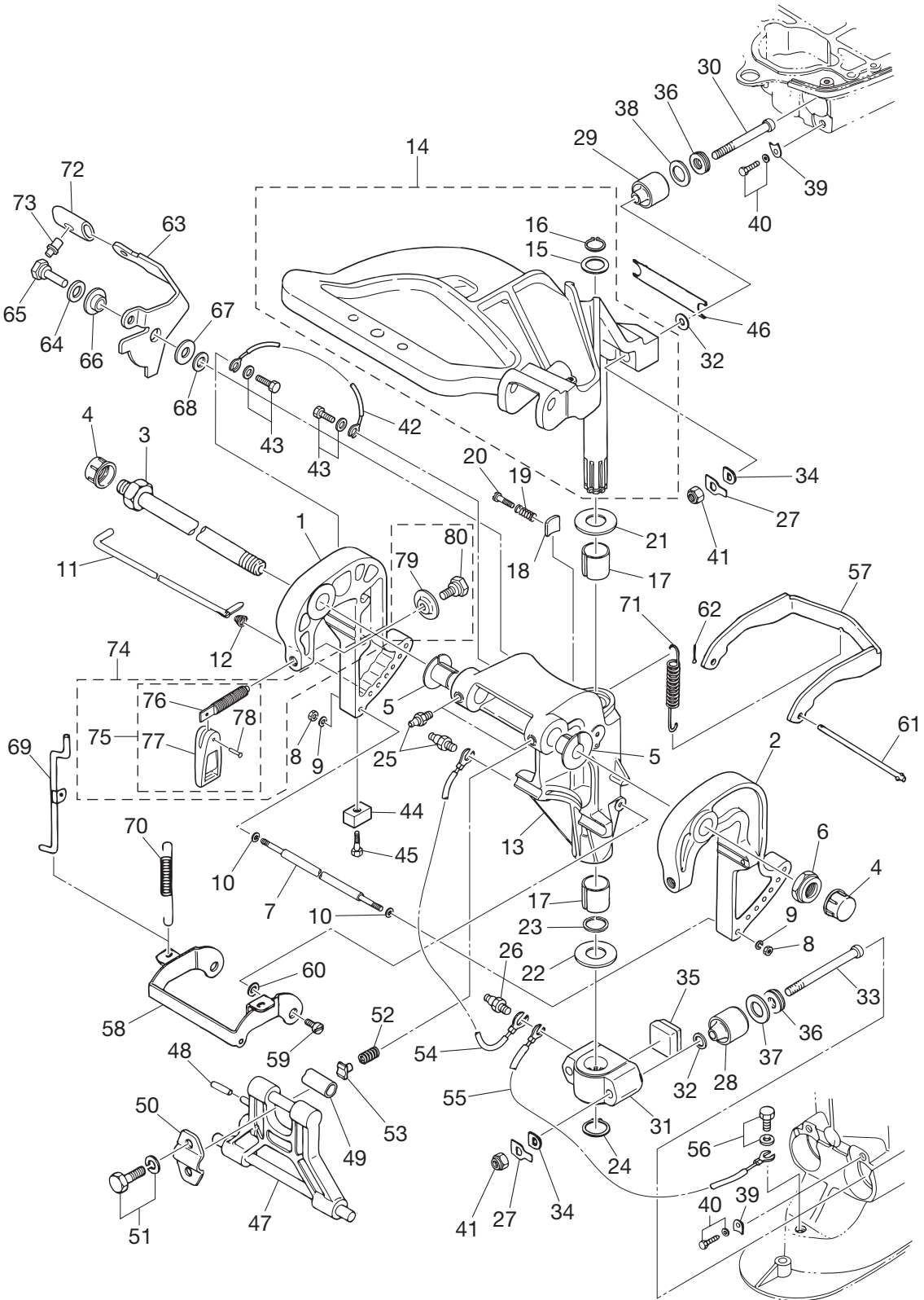
BRACKET
ブラケット



Ref.No. 見出番号	Part No. 部品番号	Description 部 品 名	Q' ty/個数				Remarks 備 考
			25JET M25H	M30H	MX25H	MX30H	
11-1	3AEQ62112-2	CLAMP BRACKET (R) クランプブラケット (R)	1	1	1	1	Starboard Side
11-2	3AEQ62113-2	CLAMP BRACKET (L) クランプブラケット (L)	1	1	1	1	Port Side
11-3	3AC-62191-0	SWIVEL BRACKET SHAFT ASSY スィベルブラケットシャフトアッソ	1	1	1	1	Bracket Bolt
11-4	346-62127-0	CAP NUT キャップナット ブラケットホルト	2	2	2	2	for MF/EF Model
11-5	349-62126-0	BUSHING 26-32 ブッシング 26-32	2	2	2	2	
11-6	346-62124-1	NYLON NUT 7/8 ナイロンナット 7/8	1	1	1	1	
11-7	346-62117-1	DISTANCE PIECE ディスタンスピース	1	1	1	1	
11-8	930103-0600	NUT ナット	2	2	2	2	
11-9	9401E3-0600	WASHER ワッシャ	2	2	2	2	Nut Side
11-10	9401E3-0600	WASHER ワッシャ	2	2	2	2	Distance Piece Side
11-11	345-62121-1	THRUST ROD スラストロッド	1	1	1	1	
11-12	345-62122-2	THRUST ROD SPRING スラストロッドスプリング	1	1	1	1	
11-13	349Q62310-2	SWIVEL BRACKET スィベルブラケット	1	1	1	1	
11-14	346Q62010-1	STEERING SHAFT ASSY ステアリングシャフトアッソ	1	1	1	1	
11-15	346-62412-1	* WASHER 22.6-30-2 * ワッシャ 22.6-30-2	1	1	1	1	
11-16	945103-2200	* C-RING * Cリング	1	1	1	1	
11-17	345-62417-0	BUSHING 26-32 ブッシング 26-32	2	2	2	2	
11-18	345-62441-0	FRICTION PIECE フリクションピース	1	1	1	1	
11-19	346-62421-1	FRICTION SPRING フリクションスプリング	1	1	1	1	
11-20	9101E3-0830	BOLT ボルト	1	1	1	1	
11-21	3A0-62423-2	THRUST PLATE (UPPER) 27-50-1 スラストプレート (アッパ) 27-50-1	1	1	1	1	
11-22	346-62424-1	THRUST PLATE (LOWER) 26.5-46-1 スラストプレート (ロウ) 26.5-46-1	1	1	1	1	
11-23	3H8-62415-0	O-RING 3.5-25.7 Oリング 3.5-25.7	1	1	1	1	
11-24	945103-2500	C-RING Cリング	1	1	1	1	
11-25	344-67177-1	GREASE FITTING グリスフィッティング	3	3	3	3	Swivel Bracket
11-26	344-67177-1	GREASE FITTING グリスフィッティング	2	2	2	2	Mount Bracket
11-27	346-61323-0	LOCK PLATE ロックプレート マウントラバ	4	4	4	4	Upper & Lower
11-28	346-61302-0	RUBBER MOUNT (LOWER) ラバマウント (ロウ)	2	2	2	2	
11-29	346-61301-0	RUBBER MOUNT (UPPER) ラバマウント (アッパ)	2	2	2	2	

Fig. 11

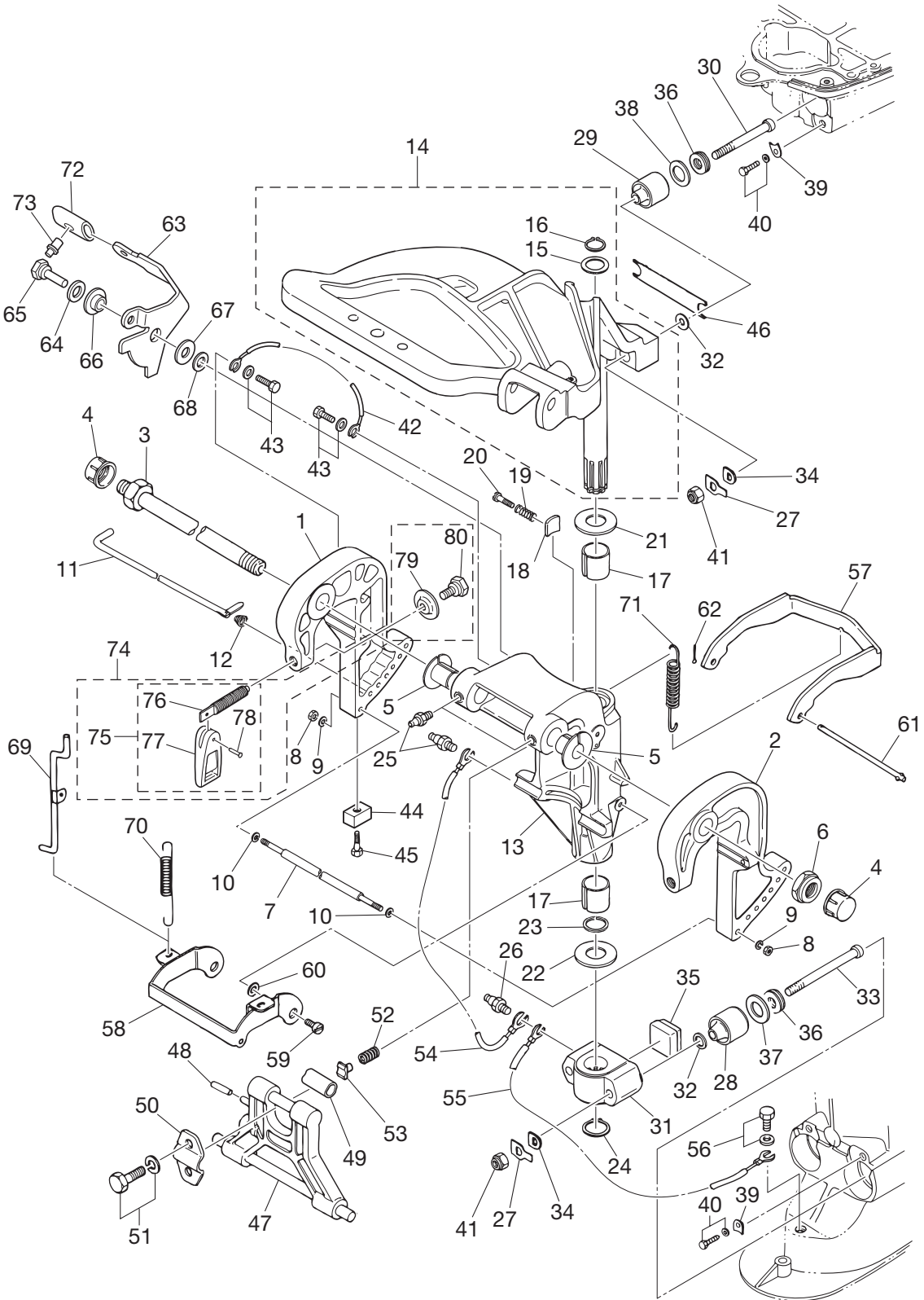
BRACKET
ブラケット



Ref.No. 見出番号	Part No. 部品番号	Description 部 品 名	Q' ty/個数				Remarks 備 考
			25JET M25H	M30H	MX25H	MX30H	
11-30	346-61307-2	BOLT ボルト マウントラハ°-アツハ°	2	2	2	2	
11-31	346Q61411-2	MOUNT BRACKET マウントブラケット	1	1	1	1	
11-32	9401E3-1000	WASHER ワッシャ	4	4	4	4	Upper & Lower
11-33	346-61321-2	BOLT ボルト マウントラハ°-ロワ	2	2	2	2	
11-34	345-61322-2	WASHER ワッシャ マウントラハ°	4	4	4	4	Upper & Lower
11-35	346-61336-0	DAMPER (LOWER) ダンパ° (ロワ)	1	1	1	1	
11-36	346-61333-0	DAMPER (UPPER) ダンパ° (アツハ°)	4	4	4	4	Upper & Lower
11-37	346-61334-0	WASHER 21-35.7-3 ワッシャ ロックプレートロワ 21-35.7-3	2	2	2	2	
11-38	346-61335-0	LOCK PLATE 20-31.7-3 ロックプレート アツハ° 20-31.7-3	2	2	2	2	
11-39	346-61312-1	RUBBER MOUNT RETAINER ラハ°-マウントリテーナ	4	4	4	4	Upper & Lower
11-40	9101E3-5820	BOLT ボルト	4	4	4	4	Upper & Lower
11-41	930103-1000	NUT 10-P1.5 ナット 10-P1.5	4	4	4	4	Upper & Lower
11-42	398-62396-1	GROUND L=130 グラント° (ア-スワイヤ) L=130	1	1	1	1	Clamp Bracket (R) -Swivel Bracket
11-43	9101E3-5612	BOLT ボルト	2	2	2	2	
11-44	3B7-60218-1	ANODE アノド°	1	1	1	1	Clamp Bracket (R)
11-45	910103-5630	BOLT ボルト	1	1	1	1	Clamp Bracket (R)
11-46	346-61337-0	DAMPER (UPPER) ダンパ° (アツハ°)	1	1	1	1	
11-47	349Q62993-2	TILT STOPPER チルトストップパ°	1	1	1	1	
11-48	951403-0640	SPRING PIN スプリングピン	1	1	1	1	
11-49	346-62437-0	BUSHING 10.2-12-29.5 ブッシング 10.2-12-29.5	1	1	1	1	
11-50	346-62439-1	SETTING PLATE セッティングプレート	1	1	1	1	
11-51	9101E3-5820	BOLT ボルト	2	2	2	2	
11-52	3C8-62421-1	FRICTION SPRING フリクションスプリング°	1	1	1	1	
11-53	346-62438-0	SETTING PIECE セッティングピース チルトストップパ°	1	1	1	1	
11-54	3A3-62396-1	GROUND L=110 グラント° (ア-スワイヤ) L=110	1	1	1	1	Swivel Bracket -Mount Bracket
11-55	3A3-62396-1	GROUND L=110 グラント° (ア-スワイヤ) L=110	1	1	1	1	Mount Bracket -Deive Shaft Housing
11-56	9101E3-5610	BOLT ボルト	1	1	1	1	
11-57	346-66322-0	REVERSE LOCK リハ°-スロック	1	1	1	1	
11-58	349-66313-0	REVERSE LOCK ARM リハ°-スロックアーム	1	1	1	1	

Fig. 11

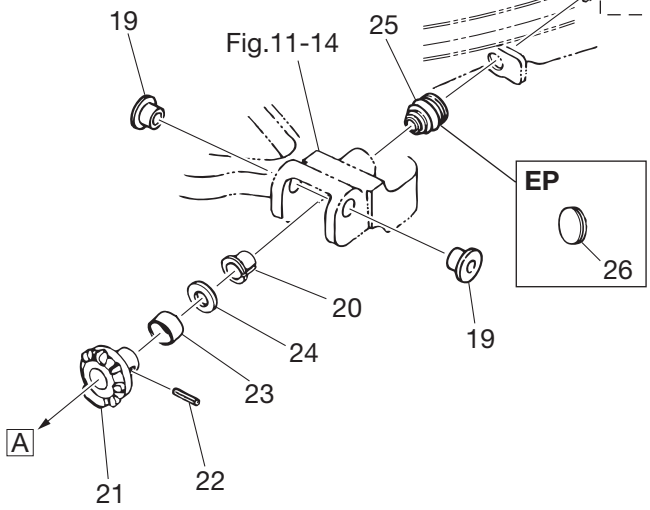
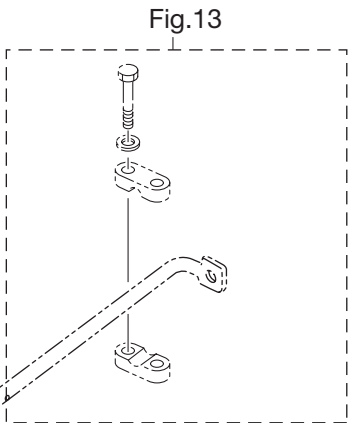
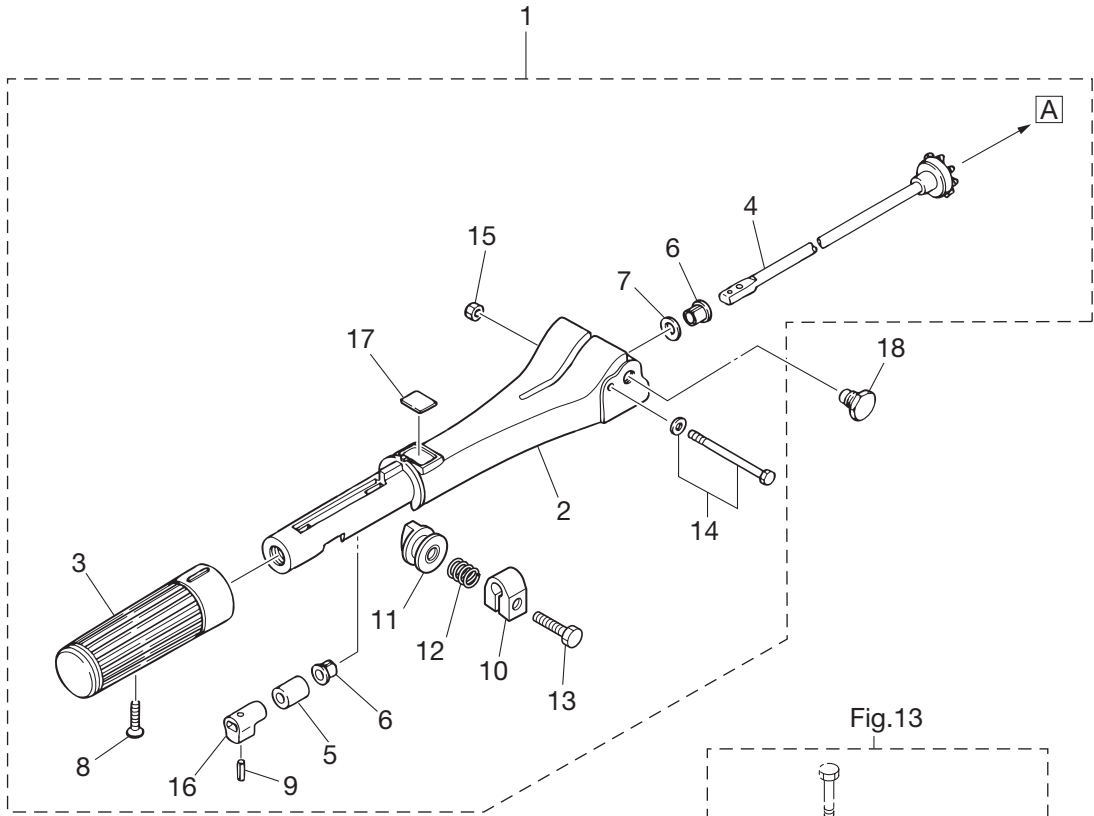
BRACKET
ブラケット



Ref.No. 見出番号	Part No. 部品番号	Description 部 品 名	Q' ty/個数				Remarks 備 考
			25JET M25H	M30H	MX25H	MX30H	
11-59	336-66319-1	PIVOT BOLT ピボットボルト	2	2	2	2	
11-60	3R0-66308-0	WASHER 6-16-1.5 ワッシャ 6-16-1.5	2	2	2	2	
11-61	346-66321-0	REVERSE LOCK ROD リバースロックロッド	1	1	1	1	
11-62	951503-0212	SPLIT PIN 2-12 スプリットピン 2-12	1	1	1	1	
11-63	3P0-66311-0	REVERSE LOCK LEVER リバースロックレバー	1	1	1	1	
11-64	940103-0800	WASHER ワッシャ	1	1	1	1	
11-65	3AL-05254-0	SHOULDER BOLT 6-8 ショルダボルト 6-8	1	1	1	1	
11-66	3AL-05212-0	BUSHING 8.1-20 ブッシング 8.1-20	1	1	1	1	
11-67	3AA-83719-0	WASHER 8.5-18-1.6 ワッシャ 8.5-18-1.6	1	1	1	1	
11-68	3R0-66308-0	WASHER 6-16-1.5 ワッシャ 6-16-1.5	1	1	1	1	
11-69	349-66312-0	REVERSE LOCK LINK リバースロックリンク	1	1	1	1	
11-70	346-66323-1	REVERSE LOCK LEVER SPRING リバースロックレバースプリング	1	1	1	1	
11-71	1 3R0-66332-0	REVERSE LOCK SPRING (L) リバースロックスプリング (L)	1	1	1	1	for Transom "L" & "UL"
11-71	2 346-66331-0	REVERSE LOCK SPRING (S) リバースロックスプリング (S)	1	1	1	1	for Transom "S" & 25JET
11-72	3AL-66333-0	REVERSE LOCK LEVER GRIP リバースロックレバークリップ	1	1	1	1	
11-73	346-66334-0	STOPPER ストッパ リバースロックレバークリップ	1	1	1	1	
11-74	3AAQ62105-0	CLAMP SCREW KIT クランプスクリュキット	2	2	2	2	
11-75	3AAQ62108-0	* CLAMP SCREW ASSY * クランプスクリュアッシー	1	1	1	1	
11-76	3AA-62106-0	** CLAMP SCREW ** クランプスクリュ	1	1	1	1	
11-77	332Q62102-1	** CLAMP SCREW HANDLE ** クランプスクリュハンドル	1	1	1	1	
11-78	3C8-62104-2	** RIVET 3-22 ** リベット 3-22	1	1	1	1	
11-79	332-62101-1	* CLAMP SCREW PAD * クランプスクリュパッド	1	1	1	1	
11-80	3C8-62107-0	* SHOULDER BOLT * ショルダボルト	1	1	1	1	

Fig. 12

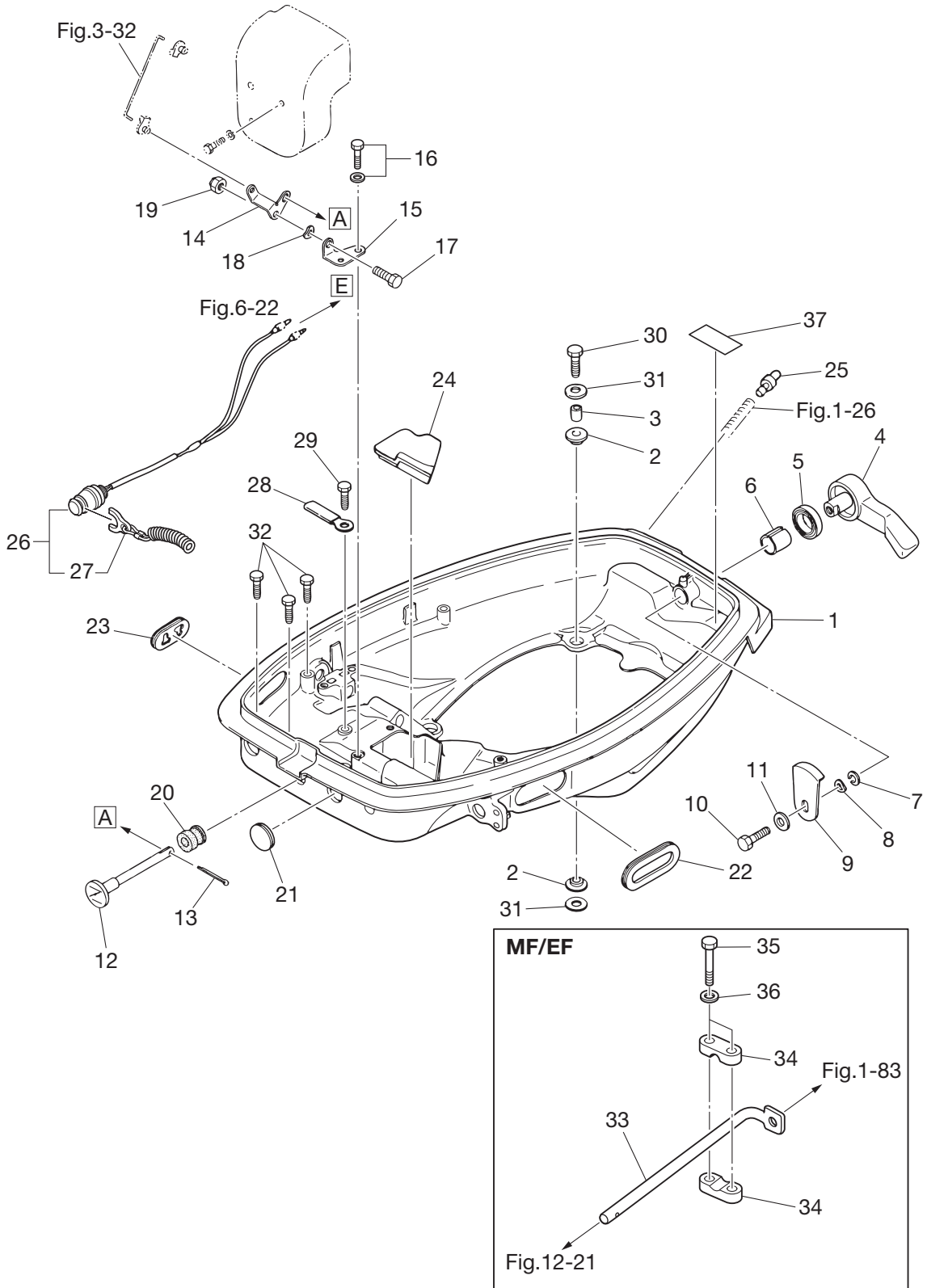
TILLER HANDLE
ティラハンドル



Ref.No. 見出番号	Part No. 部品番号	Description 部 品 名	Q' ty/個数				Remarks 備 考
			25JET M25H	M30H	MX25H	MX30H	
12-1	3M3Q63005-1	TILLER HANDLE SUB-ASSY テイルハンドルサブアッシー	1	1	1	1	
12-2	398Q63011-1	* TILLER HANDLE * テイルハンドル	1	1	1	1	
12-3	398-63012-0	* GRIP * グリップ	1	1	1	1	
12-4	398-63041-0	* THROTTLE SHAFT * スロットルシャフト A	1	1	1	1	
12-5	345-63048-0	* THROTTLE SHAFT DAMPER * スロットルシャフトダンパ A	1	1	1	1	
12-6	350-63046-0	* BUSHING 8.4-10-11 * ブッシング 8.4-10-11	2	2	2	2	
12-7	941403-1000	* WAVE WASHER d=10 * ウェーブワッシャ d=10	1	1	1	1	
12-8	921803-0525	* SCREW * スクリュー	1	1	1	1	
12-9	951403-0310	* SPRING PIN 3-10 * スプリングピン 3-10	1	1	1	1	
12-10	3V1-63035-1	* FRICTION PIECE * フリクションピース	1	1	1	1	
12-11	3V1-63077-0	* ADJUSTING NUT * アジャストナット	1	1	1	1	
12-12	3V1-63036-0	* SPRING * スプリング	1	1	1	1	
12-13	9101E3-0625	* BOLT * ボルト	1	1	1	1	
12-14	9101E3-5675	* BOLT * ボルト	1	1	1	1	
12-15	930403-0600	* NYLON NUT 6-P1.0 * ナイロンナット 6-P1.0	1	1	1	1	
12-16	398-63053-0	* SPACER * スパース スロットルシャフト A	1	1	1	1	
12-17	369-72019-1	* THROTTLE DECAL * スロットルデカール	1	1	1	1	
12-18	346-63201-2	BOLT ボルト ハンドル A	2	2	2	2	
12-19	345-63207-0	COLLAR 9.8-12.7-7.5 カラー 9.8-12.7-7.5	2	2	2	2	
12-20	350-63046-0	BUSHING 8.4-10-11 ブッシング 8.4-10-11	1	1	1	1	
12-21	346-63064-0	UNIVERSAL PINION ユニバーサルピニオン	1	1	1	1	
12-22	951403-0414	SPRING PIN 4-14 スプリングピン 4-14	1	1	1	1	
12-23	346-63066-1	COLLAR 15.9-17-9 カラー 15.9-17-9	1	1	1	1	
12-24	940103-0800	WASHER ワッシャ	1	1	1	1	
12-25	345-66226-0	GROMMET 17-3 グロメット 17-3	1	1	1	1	
12-26	345-67117-0	GROMMET 17-2.7 グロメット 17-2.7	1	1			for EP Model

Fig. 13

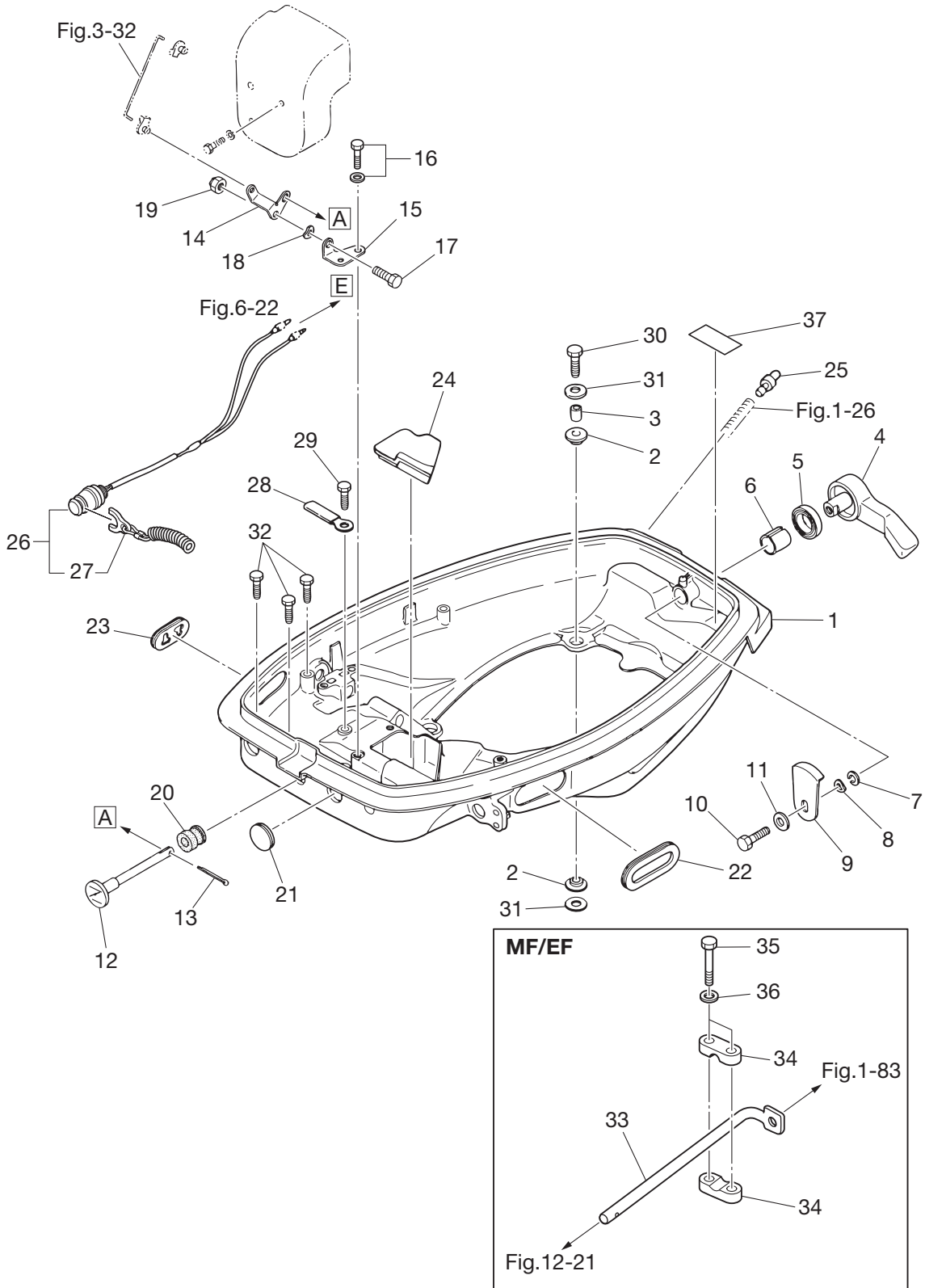
BOTTOM COWL
ボトムカウル



Ref.No. 見出番号	Part No. 部品番号	Description 部 品 名	Q' ty/個数				Remarks 備 考
			25JET M25H	M30H	MX25H	MX30H	
13-1	346Q67100-3	BOTTOM COWL ボトムカウル	1	1	1	1	Motor Cover
13-2	346-67113-0	MOUNT 8.5-14-2.5 マウント 8.5-14-2.5	8	8	8	8	
13-3	346-67114-1	SPACER 6.2-9-15.7 スペーサ 6.2-9-15.7	4	4	4	4	
13-4	338Q67141-0	HOOK LEVER フックレバー	1	1	1	1	
13-5	338-67147-0	SEAL RING シールリング フックレバー	1	1	1	1	
13-6	350-67105-0	HOOK LEVER BUSHING 14-16.5-17.7 フックレバーブッシング 14-16.5-17.7	1	1	1	1	
13-7	3C8-67146-0	WASHER 14-22-1 ワッシャ 14-22-1	1	1	1	1	
13-8	941403-1400	WAVE WASHER d=14 ウェーブワッシャ d=14	1	1	1	1	
13-9	345-67142-1	COVER HOOK カバーフック	1	1	1	1	
13-10	910103-0612	BOLT 6-12 ボルト 6-12	1	1	1	1	
13-11	3C8-66308-0	WASHER 6-16-1.5 ワッシャ 6-16-1.5	1	1	1	1	
13-12	346-67151-1	CHOKE ROD チョークロッド	1	1	1	1	
13-13	951503-0212	SPLIT PIN 2-12 スプリットピン 2-12	1	1	1	1	
13-14	346-67152-0	CHOKE LEVER チョークレバー	1	1	1	1	
13-15	346-67153-0	CHOKE LEVER BRACKET チョークレバーブラケット	1	1	1	1	
13-16	910103-6612	BOLT ボルト	2	2	2	2	
13-17	910103-0614	BOLT ボルト	1	1	1	1	
13-18	941403-0600	WAVE WASHER d=6 ウェーブワッシャ d=6	1	1	1	1	
13-19	930403-0600	NYLON NUT 6-P1.0 ナイロンナット 6-P1.0	1	1	1	1	
13-20	346-67104-0	CHOKE ROD BUSHING チョークロッドブッシング	1	1	1	1	
13-21	345-67161-0	GROMMET 22-3 グロメット 22-3	1	1	1	1	
13-22	1 346-83732-0	GROMMET グロメット スロットルケーブル	1	1			for EP Model
13-22	2 346-67165-0	GROMMET グロメット B ボトムカウル	1	1	1	1	for MF/EF Model
13-23	353-67162-0	GROMMET グロメット ハッチェリコート	1	1	1	1	
13-24	346-67161-0	GROMMET グロメット D ボトムカウル	1	1	1	1	
13-25	3BA-01138-0	NIPPLE ニップル ウォータ	1	1	1	1	
13-26	398-06830-0	STOP SWITCH ASSY ストップスイッチアッシー	1	1	1	1	for MF/EF Model
13-27	353-06821-0	* STOP SWITCH LANYARD ASSY * ストップスイッチランヤードアッシー	1	1	1	1	
13-28	336-06973-0	CLAMP 6.5-47.5P クランプ 6.5-47.5P	1	1	1	1	for MF Model

Fig. 13

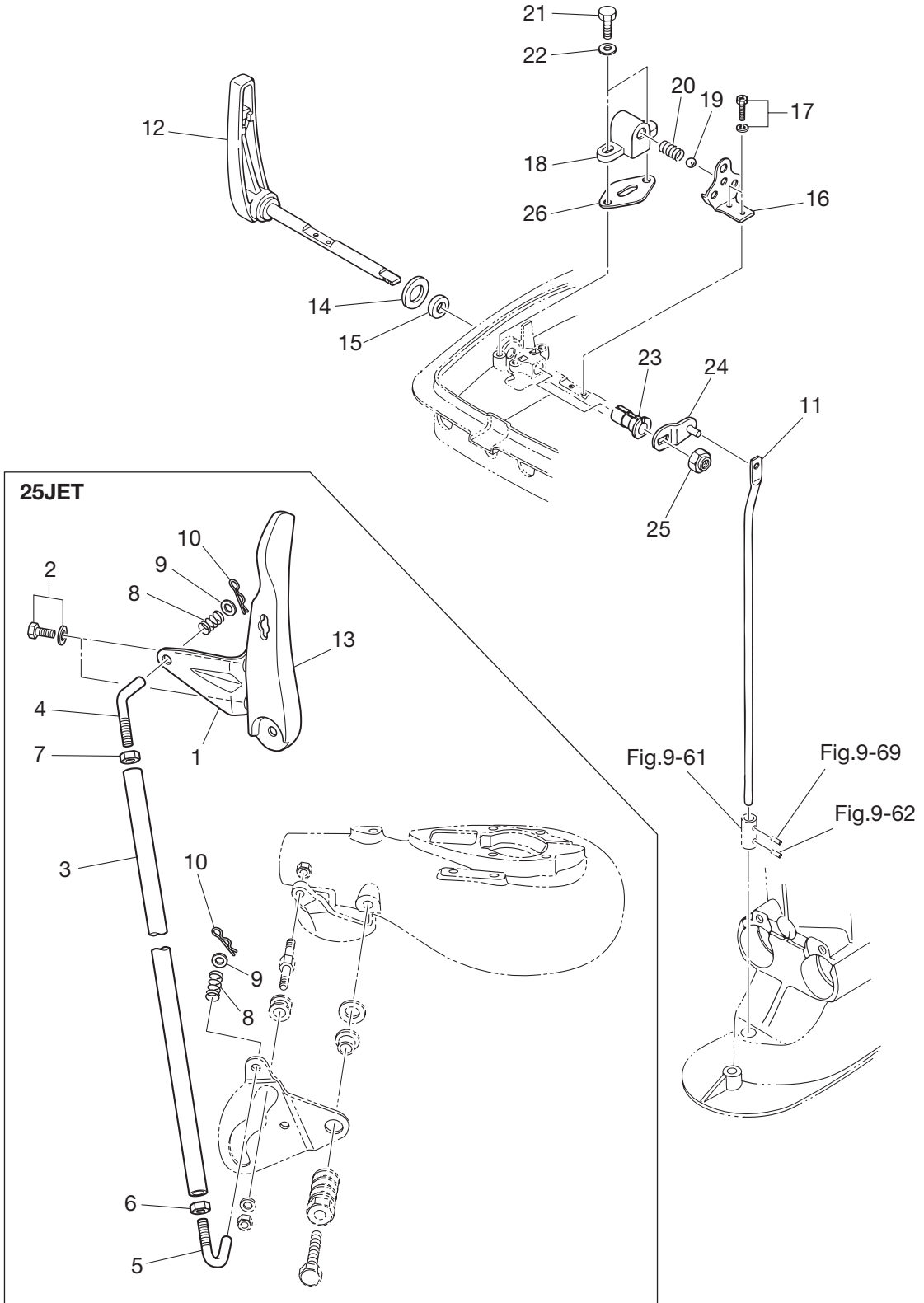
BOTTOM COWL
ボトムカウル



Ref.No. 見出番号	Part No. 部品番号	Description 部 品 名	Q' ty/個数				Remarks 備 考
			25JET M25H	M30H	MX25H	MX30H	
13-29	921503-5612	SCREW スクリュ	1	1	1	1	for MF Model
13-30	9101E3-0630	BOLT ボルト	4	4	4	4	
13-31	346-67115-0	WASHER 6.5-21-1 ワッシャ 6.5-21-1	8	8	8	8	
13-32	910121-0612	BOLT ボルト	3	3	3	3	
13-33	346-63061-2	THROTTLE SHAFT スロットルシャフト B	1	1	1	1	for MF/EF Model
13-34	345-63063-0	THROTTLE SHAFT SUPPORT スロットルシャフトサポート B	2	2	2	2	for MF/EF Model
13-35	9101F4-0630	BOLT ボルト	2	2	2	2	for MF/EF Model
13-36	940103-0600	WASHER ワッシャ	2	2	2	2	for MF/EF Model
13-37	1 332-72025-0	SPARK PLUG DECAL スパークプラグデカール	1	1	1	1	B7HS10
13-37	2 361-72026-0	SPARK PLUG DECAL スパークプラグデカール (レジスタンス)	1	1			BR7HS10

Fig. 14

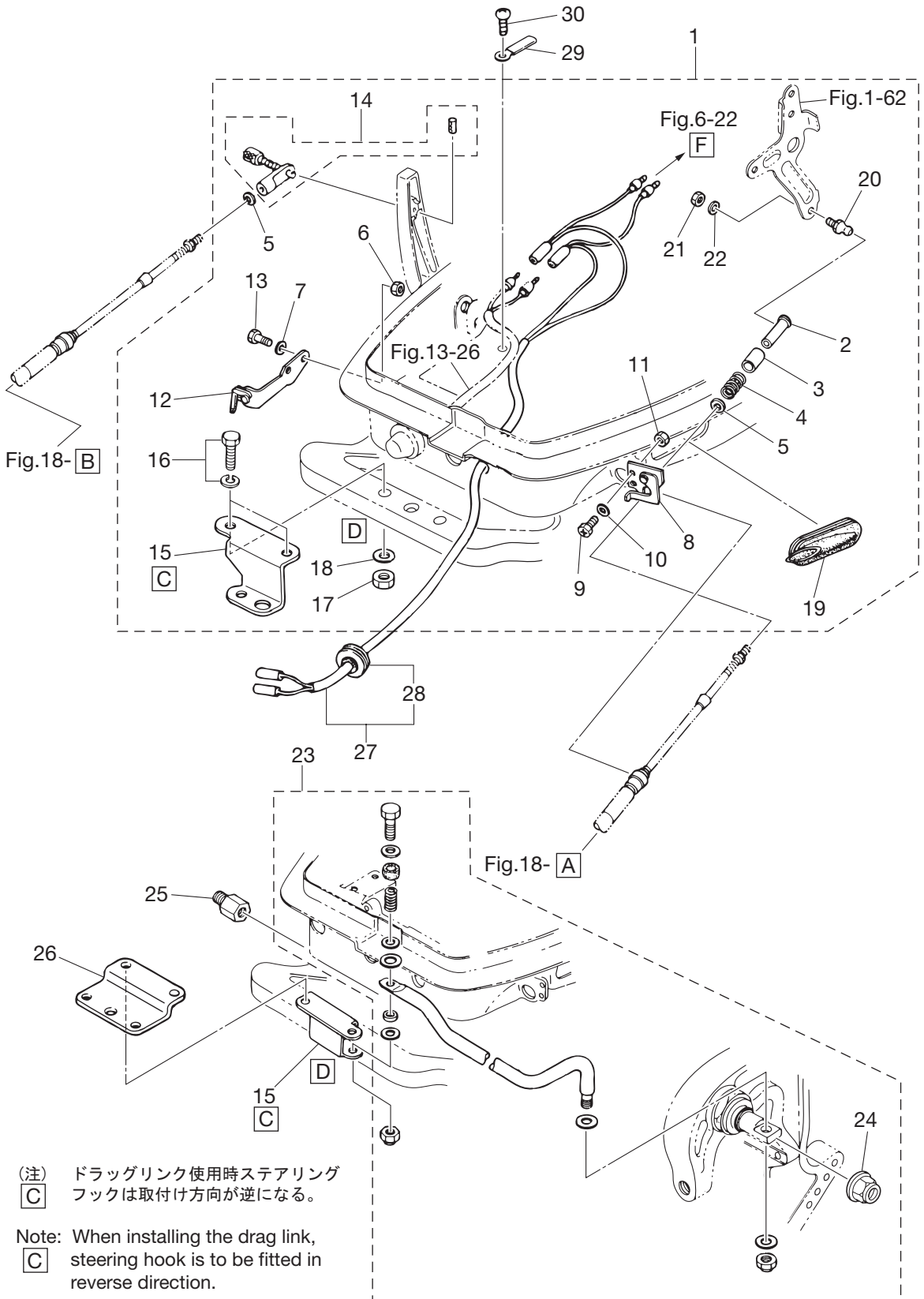
SHIFT
シフト



Ref.No. 見出番号	Part No. 部品番号	Description 部 品 名	Q' ty/個数				Remarks 備 考
			25JET M25H	M30H	MX25H	MX30H	
14-1	3FG-64293-0	PLATE プレート	1				25JET
14-2	9101E3-5616	BOLT ボルト	2				25JET
14-3	3EF-66211-0	SHIFT ROD シフトロッド	1				25JET
14-4	3EF-76076-0	LINK ROD リンクロッド	1				25JET
14-5	3EG-76076-0	LINK ROD リンクロッド	1				25JET
14-6	3EF-61114-0	NUT ナット	1				25JET
14-7	930103-0600	NUT ナット	1				25JET
14-8	3EF-66336-0	SPRING スプリング	2				25JET
14-9	940103-0600	WASHER ワッシャ	2				25JET
14-10	3EF-65307-0	SNAP PIN スナップピン	2				25JET
14-11	346-66211-1	SHIFT ROD シフトロッド	1	1	1	1	for M25/30H, MX25/30H
14-12	346Q66110-2	SHIFT LEVER シフトレバー	1	1	1	1	for M25/30H, MX25/30H
14-13	3FGQ66110-2	SHIFT LEVER シフトレバー	1				25JET
14-14	346-66138-0	SPACER 18.2-26-3 スペーサ 18.2-26-3	1	1	1	1	
14-15	345-66137-0	OIL SEAL 10-20-4 オイルシール 10-20-4	1	1	1	1	
14-16	346-66121-0	SHIFT LEVER STOPPER シフトレバーストップ	1	1	1	1	
14-17	910903-6512	BOLT ボルト	2	2	2	2	
14-18	345-66115-0	SHIFT LEVER STOP HOLDER シフトレバーストップホルダ	1	1	1	1	
14-19	965002-1605	BALL 5/16 ボール スチール 5/16	1	1	1	1	
14-20	332-66112-0	SPRING スプリング シフトレバーストップ	1	1	1	1	
14-21	9101F4-0616	BOLT ボルト	2	2	2	2	
14-22	940103-0600	WASHER ワッシャ	2	2	2	2	
14-23	346-67101-0	BUSHING 10-12.8-28.5 ブッシング 10-12.8-28.5	1	1	1	1	
14-24	346-66225-1	SHIFT ROD LEVER シフトロッドレバー	1	1	1	1	
14-25	930403-1000	NYLON NUT 10-P1.5 ナイロンナット 10-P1.5	1	1	1	1	
14-26	345-66119-0	SHIM シム シフトレバーストップ	A	A	A	A	

Fig. 15

REMOTE CONTROL PARTS
リモートコントロールパーツ



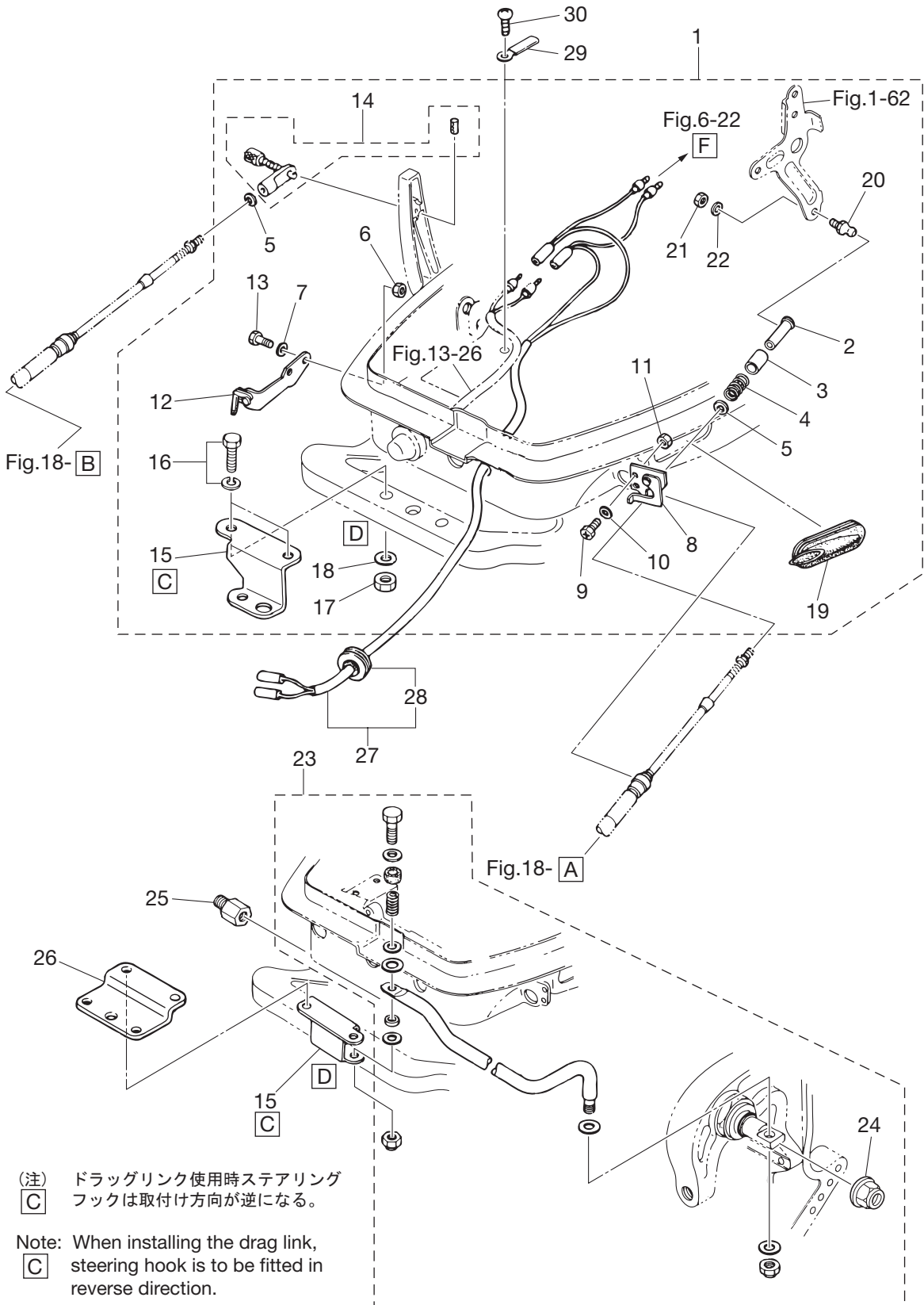
(注) ドラッグリンク使用時ステアリングフックは取付け方向が逆になる。

Note: When installing the drag link, steering hook is to be fitted in reverse direction.

Ref.No. 見出番号	Part No. 部品番号	Description 部 品 名	Q' ty/個数				Remarks 備 考
			25JET M25H	M30H	MX25H	MX30H	
15-1	3A1-83880-1	REMOTE CONTROL FITTING ASSY リモートコントロールフィッティングアッソ	1	1			
15-2	3A1-83722-0	* BALL JOINT HOLDER * ボールジョイントホルダ	1	1			
15-3	332-83723-0	* HOLDER CAP * ホルダキャップ	1	1			
15-4	332-83724-0	* SPRING * スプリング ホールジョイント	1	1			
15-5	332-83725-0	* WASHER 5.5-14-1.2 * ワッシャ 5.5-14-1.2	2	2			
15-6	930103-0600	* NUT * ナット	2	2			
15-7	941303-0600	* SPRING WASHER * スプリングワッシャ	2	2			
15-8	345-83820-0	* CABLE CLIP ASSY * ケーブルクリップアッソ	1	1			
15-9	910403-0518	* BOLT * ボルト	2	2			
15-10	941303-0500	* SPRING WASHER * スプリングワッシャ	2	2			
15-11	930103-0500	* NUT * ナット	2	2			
15-12	346-83870-0	* CLUTCH CABLE STAY ASSY * クラッチケーブルステーアッソ	1	1			
15-13	910103-0620	* BOLT * ボルト	2	2			
15-14	3A1-83710-1	* CABLE JOINT ASSY * ケーブルジョイントアッソ	1	1			
15-15	346-84830-1	* STEERING HOOK * ステアリングフック	1	1			
15-16	910103-6830	* BOLT * ボルト	2	2			
15-17	930103-0800	* NUT * ナット	2	2			
15-18	940103-0800	* WASHER * ワッシャ	2	2			
15-19	346-83732-0	* GROMMET * グロメット スロットルケーブル	1	1			
15-20	345-83721-0	* BALL JOINT * ボールジョイント	1	1			
15-21	930103-0600	* NUT * ナット	1	1			
15-22	941303-0600	* SPRING WASHER * スプリングワッシャ	1	1			
15-23	346-84905-1	DRAG LINK ASSY ドラッグリンクアッソ C	1	1			
15-24	3F3-84908-0	* SEAL RING * シールリング ドラッグリンク	1	1			
15-25	353-84904-0	DRAG LINK SPACER ドラッグリンクスペーサ	1	1			
15-26	346-84901-0	TURNING BUCKLE PLATE ターンバックルプレート	2	2			
15-27	1	3P0-83857-0	REMOTE CONTROL STOP CORD ASSY リモートコントロールストップコードアッソ	1	1		OPT L=3900
15-27	2	361-83857-0	REMOTE CONTROL STOP CORD ASSY リモートコントロールストップコードアッソ	1	1		OPT L=5900
15-28		345-76023-0	* GROMMET 22-2.5 * グロメット 22-2.5	1	1		OPT

Fig. 15

REMOTE CONTROL PARTS
リモートコントロールパーツ

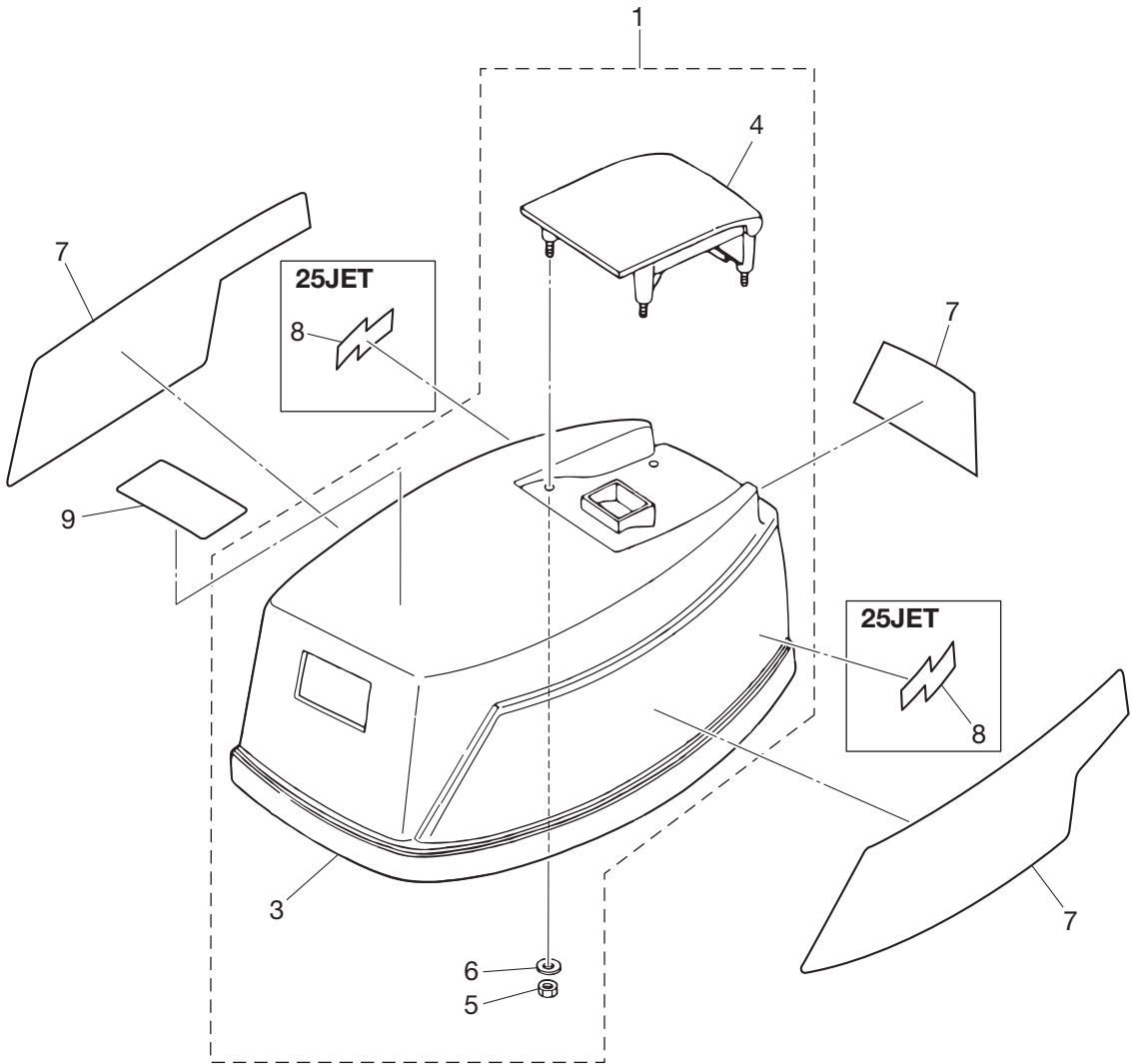


(注) ドラッグリンク使用時ステアリングフックは取付け方向が逆になる。

Note: When installing the drag link, steering hook is to be fitted in reverse direction.

Fig. 16

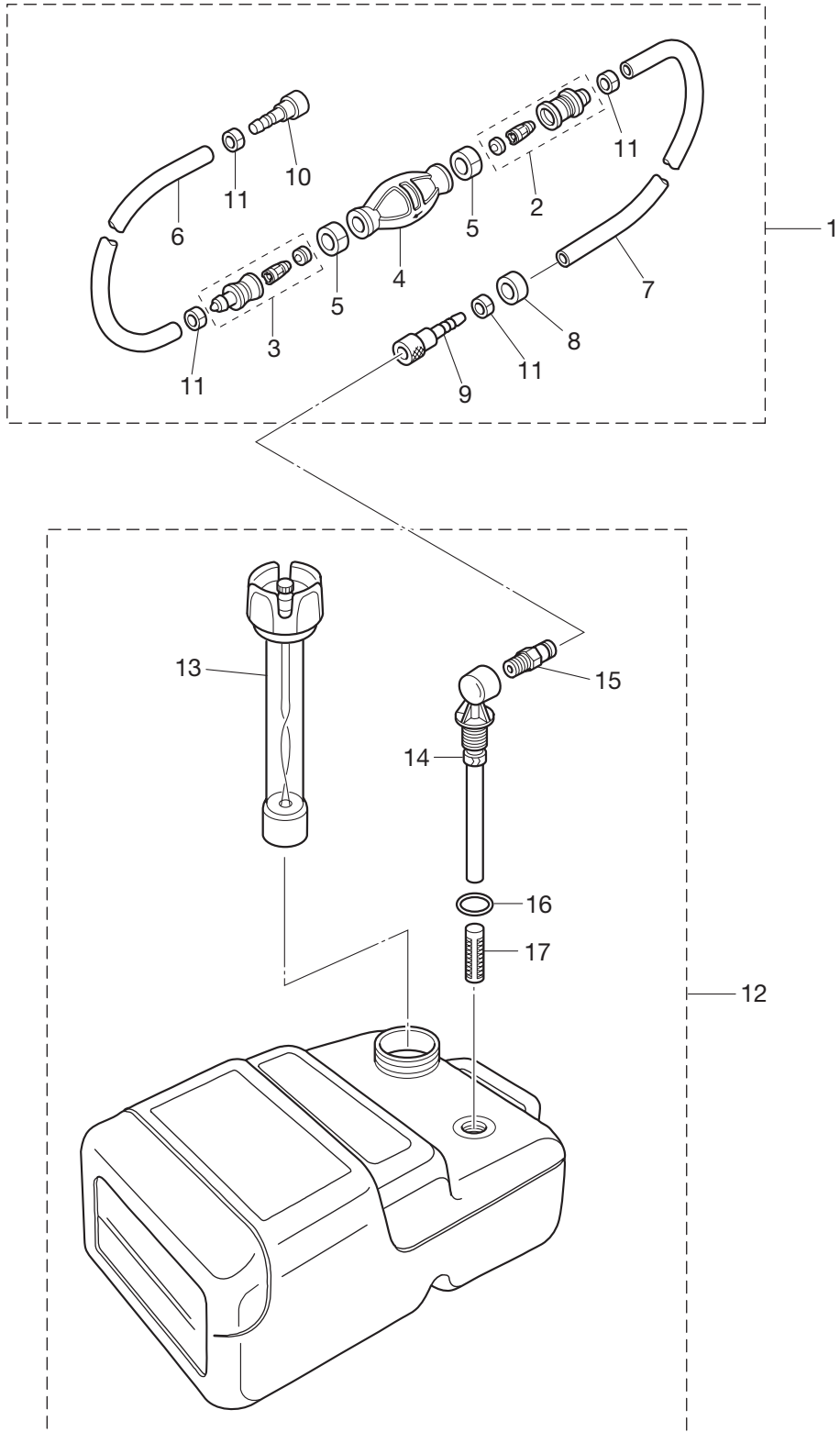
TOP COWL
トップカウル



Ref.No. 見出番号	Part No. 部品番号	Description 部 品 名	Q'ty/個数				Remarks 備 考	
			25JET M25H	M30H	MX25H	MX30H		
16-1	1	3KMQ67640-0	TOP COWL SUB-ASSY トップカウルサブアッソ	1	1			Aqua Marine for M25/30H & 25JET
16-1	2	3KMH67640-0	TOP COWL SUB-ASSY トップカウルサブアッソ			1	1	Silver for MX25/30H
16-3		3KM-67501-0	* TOP COWL SEAL * トップカウルシール	1	1	1	1	
16-4	1	3KMQ67521-0	* TILT HANDLE * チルトハンドル	1	1			Aqua Marine for M25/30H & 25JET
16-4	2	3KMH67521-0	* TILT HANDLE * チルトハンドル			1	1	Silver for MX25/30H
16-5		930403-0600	* NYLON NUT 6-P1.0 * ナイロンナット 6-P1.0	4	4	4	4	
16-6		3C8-66308-0	* WASHER 6-16-1.5 * ワッシャ 6-16-1.5	4	4	4	4	
16-7	1	3KM-87801-0	DECAL SET M30H デカールセット (M30H)		1			for M30H
16-7	2	3MV-87801-0	DECAL SET M25H デカールセット (M25H)	1				for M25H & 25JET
16-7	3	3KK-87801-0	DECAL SET MX30H デカールセット (MX30H)				1	for MX30H EverRun
16-7	4	3KL-87801-0	DECAL SET MX25H デカールセット (MX25H)			1		for MX25H EverRun
16-8		3HT-67564-0	JET DRIVE DECAL ジェットドライブデカール	2				25JET
16-9		3C7-72180-3	CAUTION DECAL (A) コーションデカール (A)	1	1	1	1	

Fig. 17

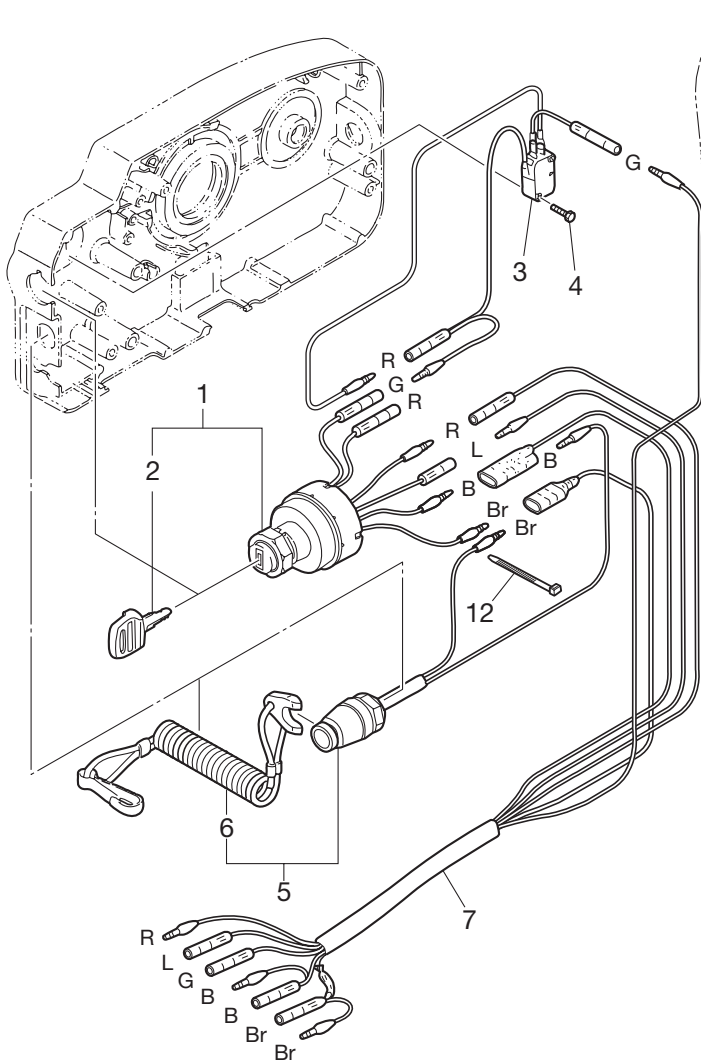
FUEL TANK
フュエルタンク



Ref.No. 見出番号	Part No. 部品番号	Description 部品名	Q'ty/個数				Remarks 備考
			25JET M25H	M30H	MX25H	MX30H	
17-1	3B7-70200-4	PRIMER BULB ASSY プライマバルブアッソ	1	1	1	1	
17-2	3C7-70220-1	* JOINT ASSY (INLET) * ジョイント アッソ (インレット)	1	1	1	1	
17-3	3C7-70224-1	* JOINT ASSY (OUTLET) * ジョイント アッソ (アウトレット)	1	1	1	1	
17-4	3C7-70211-1	* PRIMER BULB * プライマバルブ	1	1	1	1	
17-5	3C7-70217-0	* CLAMP * クランフ	2	2	2	2	
17-6	98AB-70-700	* HOSE * ホース	1	1	1	1	98AB-701000
17-7	98AB-701600	* HOSE * ホース	1	1	1	1	98AB-701000 x2
17-8	3B7-70280-1	* FUEL CONNECTOR MARK * フュエルコネクタマク	1	1	1	1	
17-9	3GF-70281-0	* FUEL CONNECTOR * フュエルコネクタ (タンクフイメル)	1	1	1	1	
17-10	3GF-70250-0	* FUEL CONNECTOR * フュエルコネクタ	1	1	1	1	
17-11	332-70201-0	* CLAMP * クランフ	4	4	4	4	
17-12	3C7-70177-1	FUEL TANK ASSY 25L フュエルタンクアッソ 25L	1	1	1	1	
17-13	3C7-70050-1	* FUEL GAUGE VENT CAP ASSY * フュエルゲージベントキャフアッソ	1	1	1	1	
17-14	3C7-70155-0	* PICK-UP ELBOW ASSY * ピックアッフェルホアッソ	1	1	1	1	
17-15	3E0-70270-0	* QUICK-CONNECTOR (MALE) * クイックコネクタ (タンクメル)	1	1	1	1	
17-16	3C7-70199-0	* O-RING * オリング	1	1	1	1	
17-17	3C7-70113-0	* FILTER * フィルタ	1	1	1	1	

Fig. 18

COMPONENT PARTS OF REMOTE CONTROL (ELECTRIC PARTS)
リモコンボックス構成部品 (電装品関係)

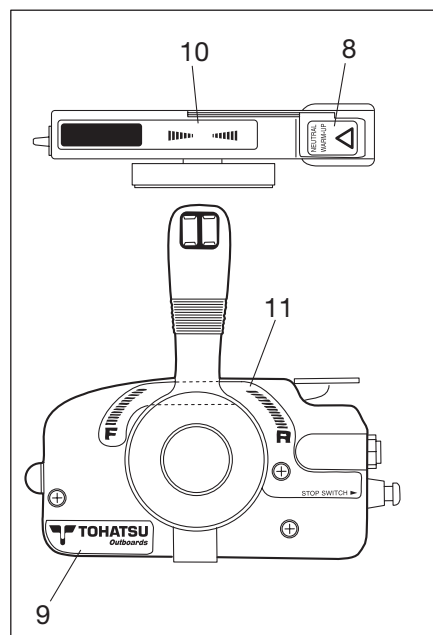
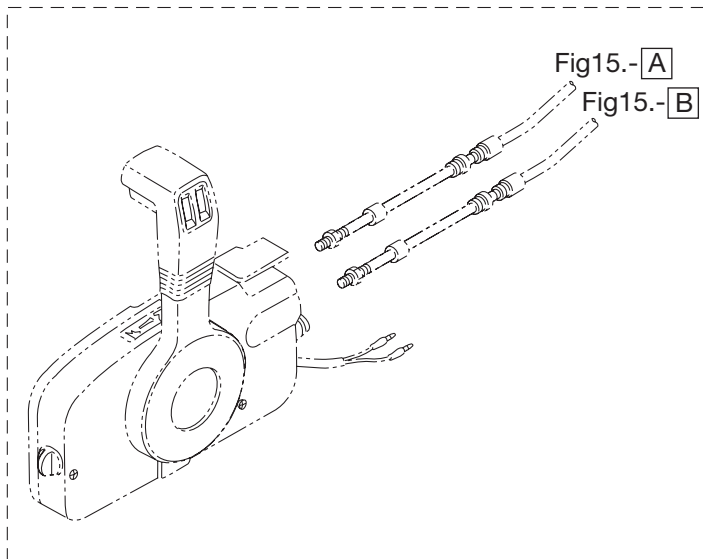
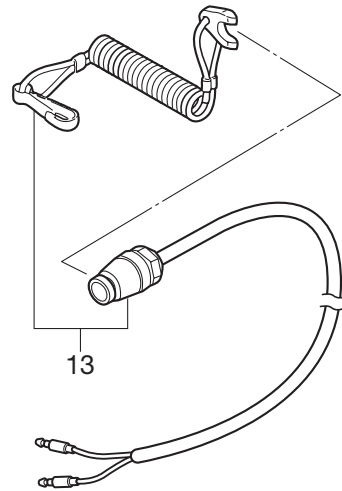


コード色 Cord Colors

B	: 黒	Black
Br	: 茶	Brown
G	: 緑	Green
L	: 青	Blue
Lg	: ライトグリーン	Light green
P	: ピンク	Pink
R	: 赤	Red
Sb	: 空	Sky blue
W	: 白	White
Y	: 黄	Yellow

(注) 斜線(/)はストライプコード色
(Note) Slash (/) shows stripe color of cord.

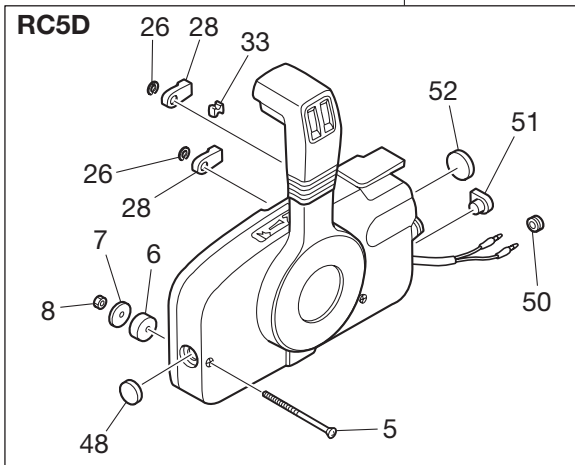
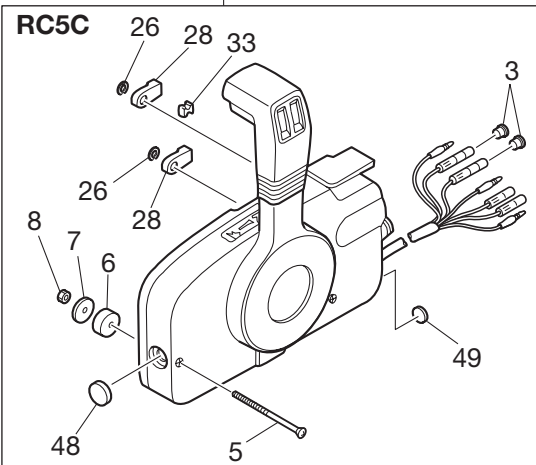
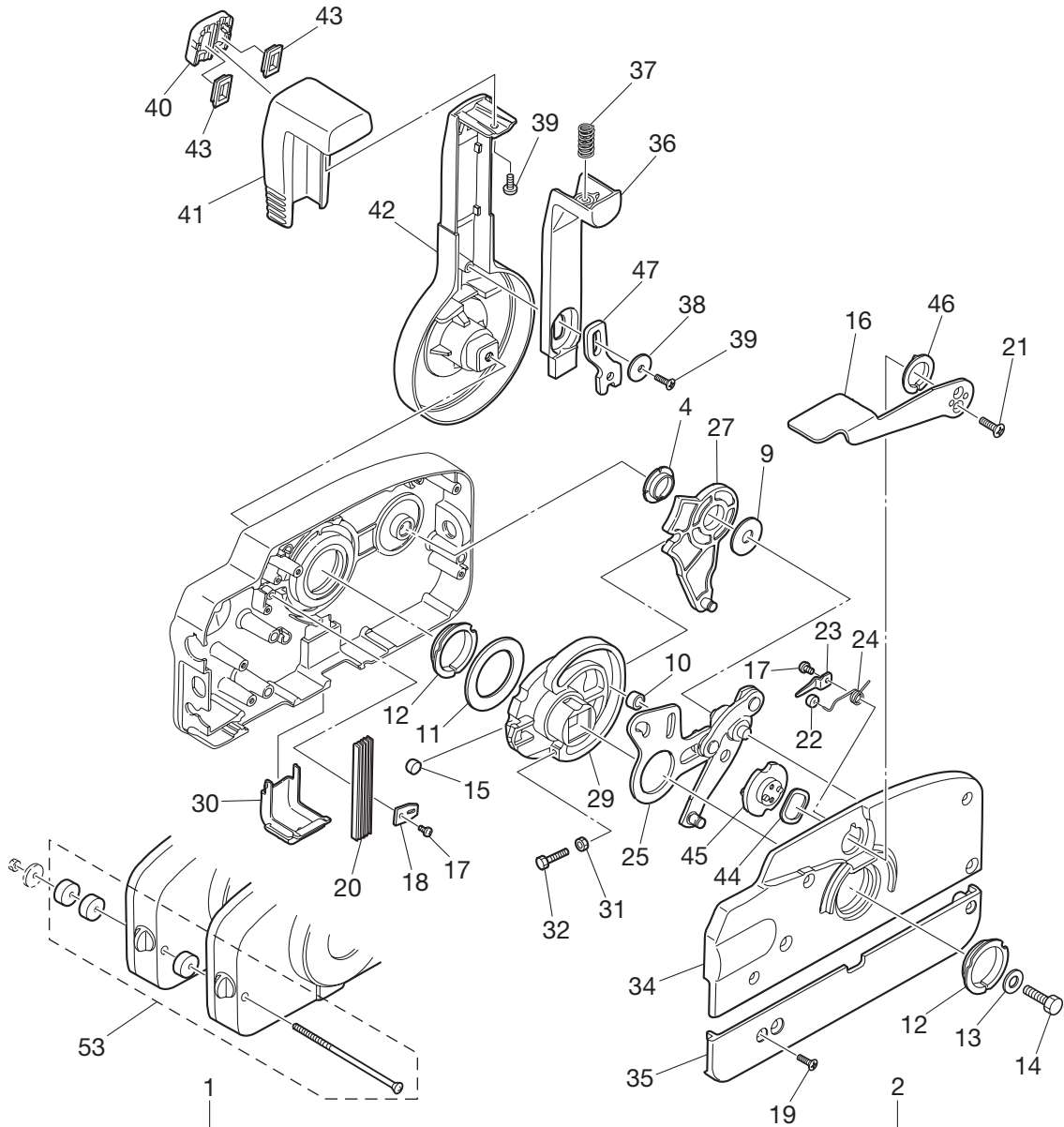
RC5D



Ref.No. 見出番号	Part No. 部品番号	Description 部品名	Q'ty/個数				Remarks 備考
			25JET M25H	M30H	MX25H	MX30H	
18-1	353-76020-3	MAIN SWITCH ASSY メインスイッチアッソ	1	1			RC5C for EP Model
18-2	1 3F3-76217-0	* MAIN SWITCH KEY No.301 * メインスイッチキー No.301	A	A			
18-2	2 3F3-76218-0	* MAIN SWITCH KEY No.302 * メインスイッチキー No.302	A	A			
18-2	3 3F3-76219-0	* MAIN SWITCH KEY No.303 * メインスイッチキー No.303	A	A			
18-3	3A3-76086-1	NEUTRAL SWITCH (REMOTE CONT) ニュートラルスイッチ (リモートコントロール)	1	1			RC5C for EP Model
18-4	921503-0315	SCREW スクリュ	2	2			
18-5	3A3-06830-0	STOP SWITCH ASSY ストップスイッチアッソ	1	1			RC5C for EP Model
18-6	353-06821-0	* STOP SWITCH LANYARD ASSY * ストップスイッチランヤードアッソ	1	1			
18-7	361-76110-1	CORD ASSY コードアッソ	1	1			RC5C for EP Model
18-8	3N5-84331-0	DECAL (LEVER) デカル (レバー)	1	1			
18-9	3N5-84333-0	DECAL (TOHATSU) デカル (トハツ)	1	1			
18-10	3N5-84336-0	SHIFT POSITION DECAL シフトポジションデカル	1	1			
18-11	3N5-84465-0	SHIFT POSITION SIDE DECAL シフトポジションサイドデカル	1	1			
18-12	3A3-84398-0	BAND バンドリットワイヤ	2	2			
18-13	398-06830-0	STOP SWITCH ASSY ストップスイッチアッソ	1	1			RC5D for MF/EF Model

Fig. 19

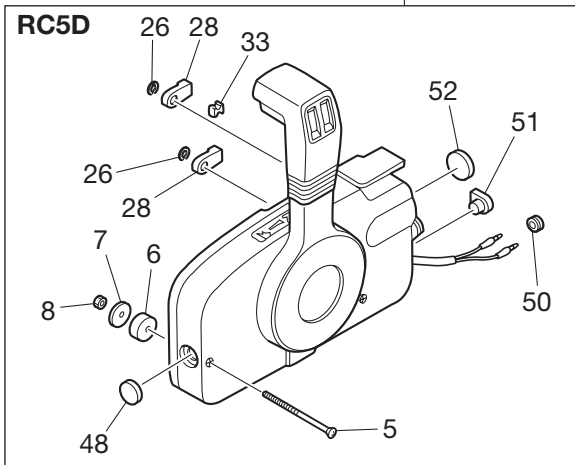
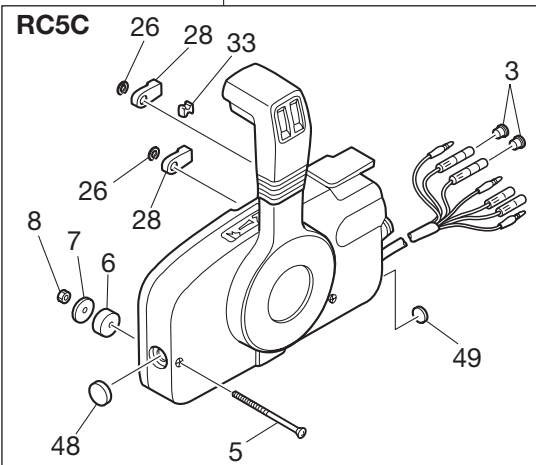
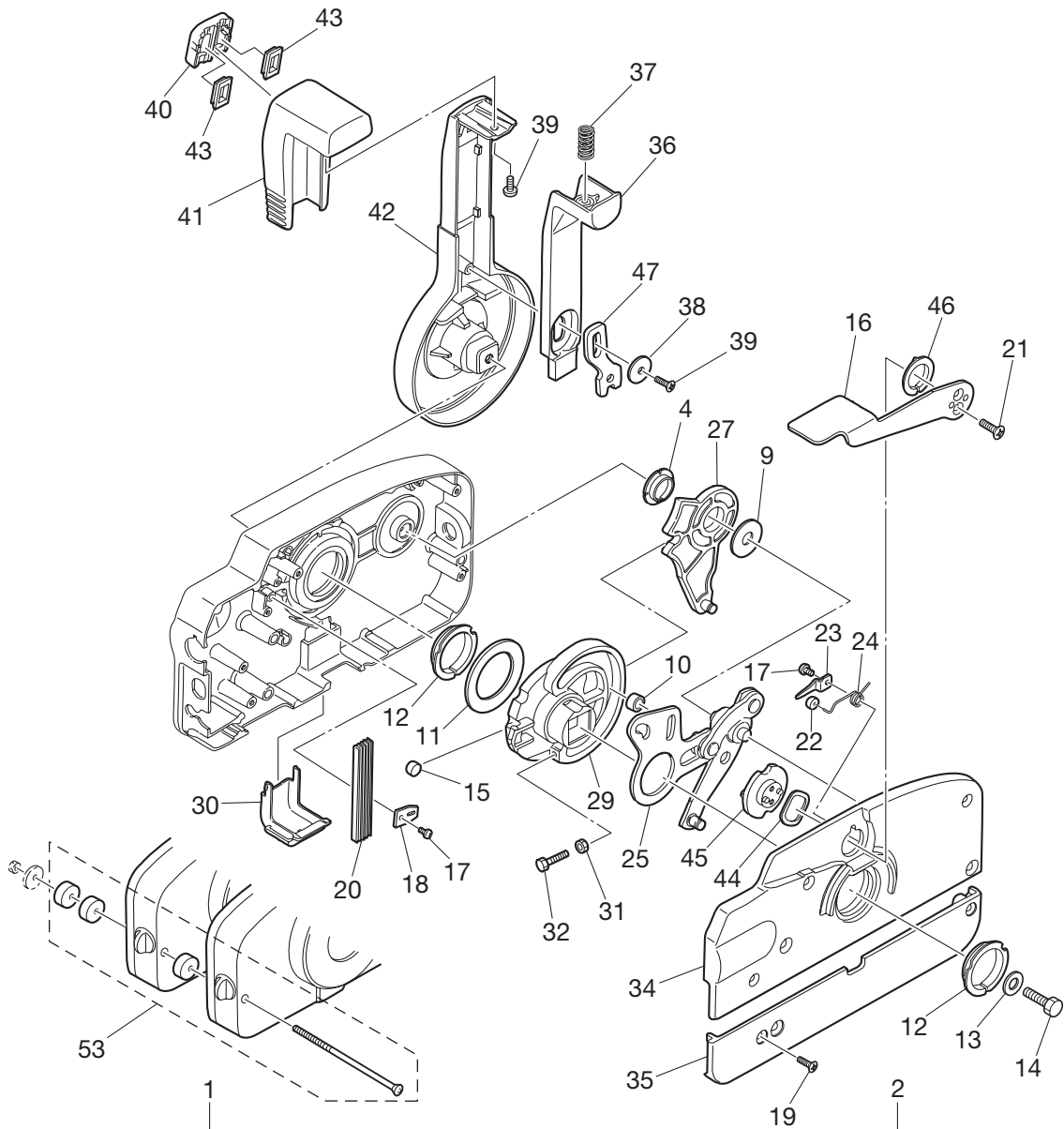
COMPONENT PARTS OF REMOTE CONTROL
リモコンボックス構成部品



Ref.No. 見出番号	Part No. 部品番号	Description 部 品 名	Q' ty/個数				Remarks 備 考
			25JET M25H	M30H	MX25H	MX30H	
19-1	3B7Q84350-3	REMOTE CONTROL HEAD ASSY リモートコントロールヘッドアッソ (RC5C)	1	1			RC5C for EP Model
19-2	3B7Q84360-1	REMOTE CONTROL HEAD ASSY リモートコントロールヘッドアッソ (RC5D)	1	1			RC5D for MF/EF Model
19-3	3A3-76037-0	* CABLE TERMINAL PLUG * ケーブルターミナル プラグ	2	2			RC5C for EP Model
19-4	3A3-84432-0	* BUSHING * ブッシング B	1	1			
19-5	3A3-84375-0	* SCREW * スクリュ	3	3			
19-6	3A3-84374-0	* SPACER * スパース	3	3			
19-7	353-84371-0	* WASHER * ワッシャ リモコンボックス	3	3			
19-8	930103-0600	* NUT * ナット	3	3			
19-9	3A3-84383-0	* WASHER * ワッシャ	1	1			
19-10	3A3-84421-0	* ROLLER * ローラ	1	1			
19-11	3A3-84422-0	* THRUST PLATE * スラストプレート	1	1			
19-12	3A3-84431-0	* BUSHING * ブッシング A	2	2			
19-13	940103-0800	* WASHER * ワッシャ	1	1			
19-14	3A3-84442-0	* BOLT * ボルト	1	1			
19-15	353-84388-0	* DETENT ROLLER * デテントローラ	1	1			
19-16	3B7Q84312-0	* FREE THROTTLE LEVER * フリースロットルレバー	1	1			
19-17	921503-0406	* SCREW * スクリュ	2	2			
19-18	3A3-84423-0	* DETENT RETAINER * デテントリテーナ	1	1			
19-19	921603-0518	* SCREW * スクリュ	5	5			
19-20	3A3-84307-0	* DETENT SPRING * デテントスプリング	5	5			
19-21	921603-0512	* SCREW * スクリュ	2	2			
19-22	3A3-84424-0	* FREE THROTTLE ROLLER * フリースロットルローラ	1	1			
19-23	3A3-84426-0	* ROLLER RETAINER * ローラリテーナ	1	1			
19-24	3A3-84425-0	* FREE THROTTLE SPRING * フリースロットルスプリング	1	1			
19-25	3A3-84365-1	* THROTTLE ARM * スロットルアーム	1	1			
19-26	945303-0600	* E-RING d=6 * Eリング d=6	2	2			
19-27	3A3-84381-0	* SHIFT GEAR ASSY * シフトギヤアッソ	1	1			
19-28	3A3-83314-2	* CABLE TERMINAL * ケーブルターミナル	2	2			
19-29	3A3-84364-2	* DRIVE GEAR * ドライブギヤ	1	1			

Fig. 19

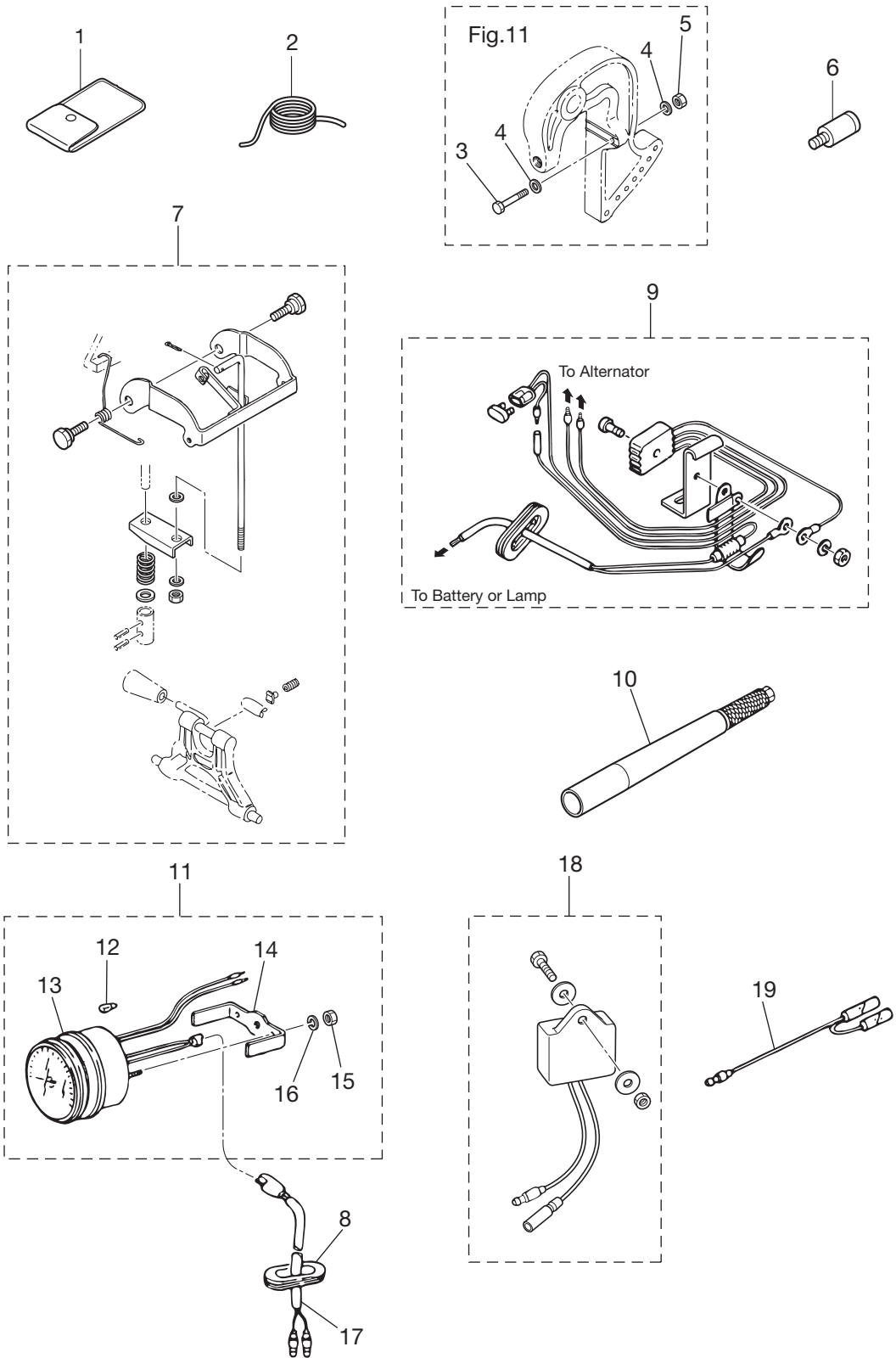
COMPONENT PARTS OF REMOTE CONTROL
リモコンボックス構成部品



Ref.No. 見出番号	Part No. 部品番号	Description 部 品 名	Q'ty/個数				Remarks 備 考
			25JET M25H	M30H	MX25H	MX30H	
19-30	3A3-84429-0	* WIRE COVER * ワイヤカバー	1	1			
19-31	930103-0500	* NUT * ナット	1	1			
19-32	910103-0525	* BOLT * ボルト	1	1			
19-33	3A3-84376-0	* GROMMET * グロメット	1	1			
19-34	3B7Q84441-0	* REAR HOUSING * リヤハウジング	1	1			
19-35	3B7Q84366-0	* REAR PANEL * リヤパネル	1	1			
19-36	3A3-84401-0	* NEUTRAL LOCK ARM * ニュートラルロックアーム	1	1			
19-37	3A3-84403-0	* NEUTRAL LOCK SPRING * ニュートラルロックスプリング	1	1			
19-38	3A3-84407-0	* WASHER * ワッシャ ロックアーム	1	1			
19-39	921503-0510	* SCREW * スクリュー	2	2			
19-40	3A3-84451-0	* TILT SWITCH COVER * チルトスイッチカバー	1	1			
19-41	3A3-84404-0	* GRIP * グリップ	1	1			
19-42	3B7Q84343-0	* CONTROL LEVER * コントロールレバー	1	1			
19-43	3A3-84452-0	* TILT SWITCH PLUG * チルトスイッチプラグ	2	2			
19-44	3A3-84368-0	* WAVE WASHER * ウェーブワッシャ	1	1			
19-45	3A3-84391-0	* FREE THROTTLE DRUM * フリースロットルドラム	1	1			
19-46	3A3-84435-0	* BUSHING * ブッシング D	1	1			
19-47	3A3-84406-0	* PLATE * プレート ロックアーム	1	1			
19-48	361-84414-0	* GROMMET * グロメット A	1	1			
19-49	361-84415-0	* GROMMET * グロメット B	1	1			RC5C for EP Model
19-50	369-84416-0	* GROMMET * グロメット C	1	1			RC5D for MF/EF Model
19-51	353-84321-0	* GROMMET * グロメット	1	1			RC5D for MF/EF Model
19-52	369-84418-0	* GROMMET * グロメット E	1	1			RC5D for MF/EF Model
19-53	3A3-81301-0	TWIN REMOTE CONTROL KIT ツインリモートコントロールキット	1	1			for Twin Outboards

Fig. 20

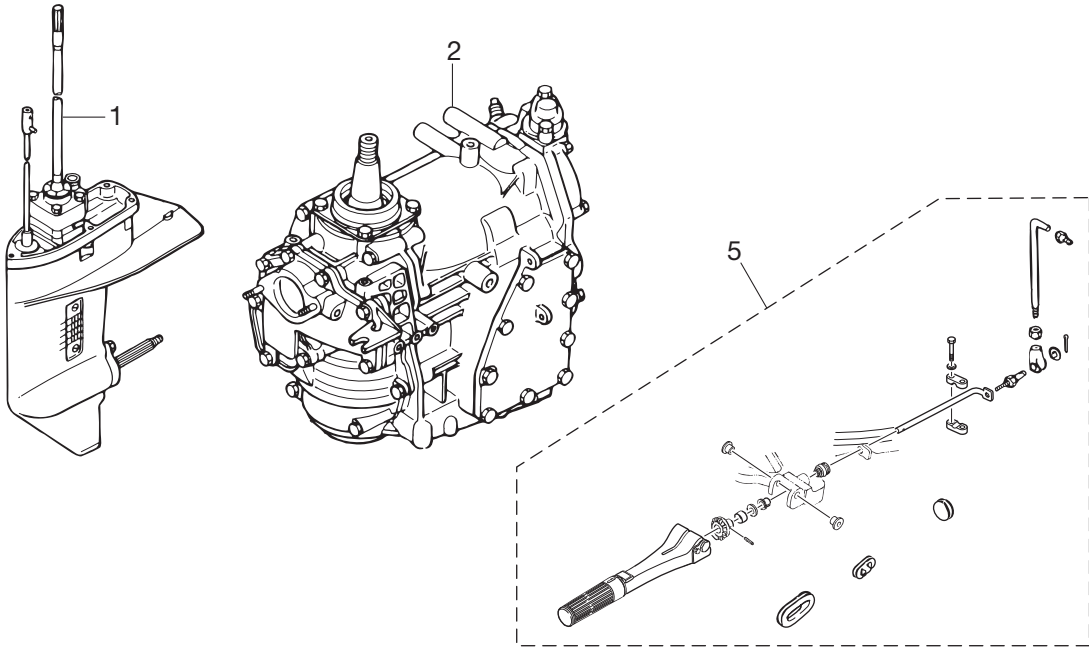
OPTIONAL PARTS (ACCESSORIES)
オプションパーツ (アクセサリ)



Ref.No. 見出番号	Part No. 部品番号	Description 部 品 名	Q'ty/個数				Remarks 備 考
			M25H	M30H	MX25H	MX30H	
20-1	3C8-72100-1	TOOL KIT ツールキット	1	1	1	1	
20-2	3B7-72201-0	SAFETY ROPE φ6-1600 セーフティロープ φ6-1600	1	1			for M25/30H & 25JET
20-3	916103-0885	BOLT ボルト	2	2			for EP & 25JET
20-4	940103-0800	WASHER ワッシャ	4	4			for EP & 25JET
20-5	930103-0800	NUT ナット	2	2			for EP & 25JET
20-6	336-60007-0	FLUSHING PLUG フラッシングプラグ	1	1	1	1	
20-7	3P0-66901-0	REVERSE LOCK SHIFT LEVER KIT リバースロックシフトレバーキット	1	1	1	1	
20-8	345-67169-0	GROMMET グロメットコード	1	1			
20-9	346-76160-2	RECTIFIER KIT レクチファイヤキット	1	1			
20-10	1 3A1-63038-0	LONG HANDLE L=1000 ロングハンドル L=1000	1	1	1	1	for MF/EF Model
20-10	2 3A1-63039-0	LONG HANDLE L=800 ロングハンドル L=800	1	1	1	1	for MF/EF Model
20-11	3B7-72530-2	TACHOMETER ASSY タコメータアッシー	1	1			
20-12	3B7-72659-0	* METER BULB 12V-1.8W * メータバルブ 12V-1.8W	1	1			
20-13	3B7-72656-0	* METER DAMPER * メータダンパ	1	1			
20-14	3B7-72661-0	* FITTING PLATE * フィッティングプレート	1	1			
20-15	930103-0500	* NUT * ナット	2	2			
20-16	941303-0500	* SPRING WASHER * スプリングワッシャ	2	2			
20-17	361-72539-0	TACHOMETER LEAD WIRE L=6000 タコメータリードワイヤ L=6000	1	1			
20-18	3P0-72679-0	TACHOMETER UNIT KIT タコメータユニットキット	1	1			
20-19	1 361-72542-0	SEPARATE CORD セパレートコード (ホワイト)	1	1			White
20-19	2 361-72543-0	SEPARATE CORD セパレートコード (イエロー)	1	1			Yellow

Fig. 21

ASSEMBLY · KIT PARTS
アッセンブリ・キットパーツ



CARBURETOR REPAIR KIT
キャブレタリペアキット 3

POWER HEAD GASKET SET
パワーヘッドガスケットセット 4

WATER PUMP REPAIR KIT
ウォーターポンプリペアキット 6

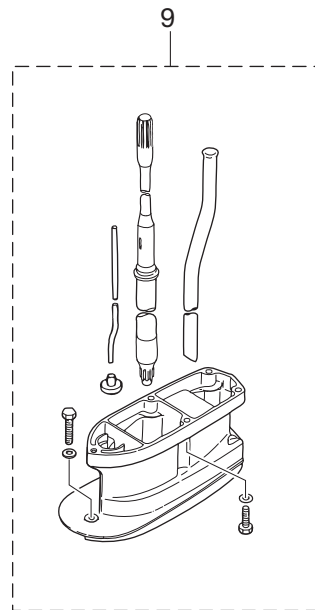
WATER PUMP KIT (CHROME PLATED)
ウォーターポンプキット(クロムメッキ) 7

LOWER UNIT GASKET SET
ロウユニットガスケットセット 8

ELECTRIC STARTER KIT (P TYPE)
エレクトリックスタータキット (Pタイプ) 10

ELECTRIC STARTER KIT (F TYPE)
エレクトリックスタータキット (Fタイプ) 11

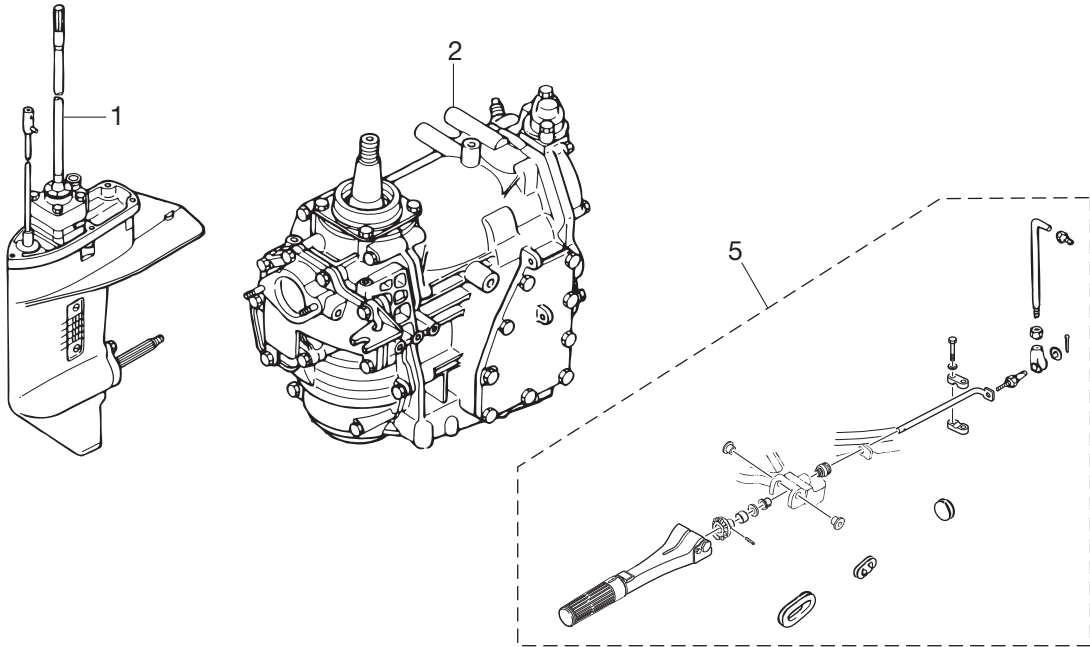
PISTON REPAIR KIT
ピストンリペアキット 12



Ref.No. 見出番号	Part No. 部品番号	Description 部 品 名	Q' ty/個数				Remarks 備 考	
			25JET M25H	M30H	MX25H	MX30H		
21-1	1	346Q87301-9	LOWER UNIT ASSY (S) ロウユニットアッソ (S)	1	1	1	1	for Transom "S"
21-1	2	346Q87302-9	LOWER UNIT ASSY (L) ロウユニットアッソ (L)	1	1	1	1	for Transom "L"
21-1	3	346Q87304-9	LOWER UNIT ASSY (UL) ロウユニットアッソ (UL)	1	1	1	1	for Transom "UL"
21-2	1	3KKJ87090-0	ENGINE SHORT BLOCK KIT エンジョートブロックキッ			1	1	Gray for MX25/30H
21-2	2	3P1B87090-9	ENGINE SHORT BLOCK KIT エンジョートブロックキッ	1	1			Black for M25/30H & 25JET
21-3	1	346-87122-0	CARBURETOR REPAIR KIT キャブレタリハアキッ	1	1	1	1	
21-3	2	346-02011-1	* CARBURETOR GASKET * キャブレタガスケッ	1	1		1	for M30H, MX30H & 25JET
21-3	3	922503-6414	* SCREW * スクリュ	4	4	4	4	
21-3	4	346-03222-0	* FLOAT CHAMBER O-RING * フロートチャンハオリン	1	1	1	1	
21-3	5	346-03231-0	* FLOAT * フロート	1	1	1	1	
21-3	6	346-03232-0	* FLOAT ARM PIN * フロートアームピン	1	1	1	1	
21-3	7	3B7-03240-0	* FLOAT VALVE * フロートバルブ	1	1	1	1	
21-3	8	334-03242-0	* VALVE PIN * ハルブピン	1	1	1	1	
21-3	9	344-03244-0	* CLIP * クリップ	1	1	1	1	
21-3	10	346-03256-0	* RUBBER CAP * ラハキャッ	1	1	1	1	
21-3	11	346-03265-0	* STOP SCREW * ストップスクリュ	1	1	1	1	
21-3	12	346-03266-0	* PILOT SCREW * ハイロツスクリュ	1	1	1	1	
21-3	13	336-03293-0	* O-RING * オリン	1	1	1	1	
21-4	1	3A1-87121-4	POWER HEAD GASKET SET ハワーヘッドガスケッ	1	1	1	1	
21-4	2	346-01005-2	* CYLINDER HEAD GASKET * シリンダヘッドガスケッ	1	1	1	1	
21-4	3	346-01032-0	* THERMOSTAT CAP GASKET * サーモスタットキャッガスケッ	1	1	1	1	
21-4	4	346-02305-2	* EXHAUST COVER GASKET * エキゾーストカバーガスケッ	1	1	1	1	
21-4	5	346-00122-0	* OIL SEAL 24-40-8 * オイルシール 24-40-8	1	1	1	1	
21-4	6	338-01403-0	* O-RING 2-55.5 * オリン 2-55.5	1	1	1	1	
21-4	7	346-01215-0	* OIL SEAL 16-28-6 * オイルシール 16-28-6	1	1	1	1	
21-4	8	346-02011-1	* CARBURETOR GASKET * キャブレタガスケッ	1	1		1	for M30H, MX30H & 25JET
21-4	9	346-01216-0	* O-RING 1.7-59 * オリン 1.7-59	1	1	1	1	
21-4	10	126-00121-0	* OIL SEAL 30-45-8 * オイルシール 30-45-8	1	1	1	1	
21-4	11	346-04901-1	* GASKET * ガスケッ	1	1	1	1	

Fig. 21

ASSEMBLY · KIT PARTS
アッセンブリ・キットパーツ



CARBURETOR REPAIR KIT
キャブレタリペアキット 3

POWER HEAD GASKET SET
パワーヘッドガスケットセット 4

WATER PUMP REPAIR KIT
ウォーターポンプリペアキット 6

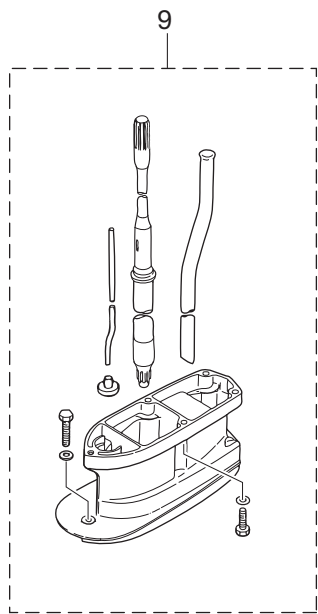
WATER PUMP KIT (CHROME PLATED)
ウォーターポンプキット(クロムメッキ) 7

LOWER UNIT GASKET SET
ロウユニットガスケットセット 8

ELECTRIC STARTER KIT (P TYPE)
エレクトリックスタータキット (Pタイプ) 10

ELECTRIC STARTER KIT (F TYPE)
エレクトリックスタータキット (Fタイプ) 11

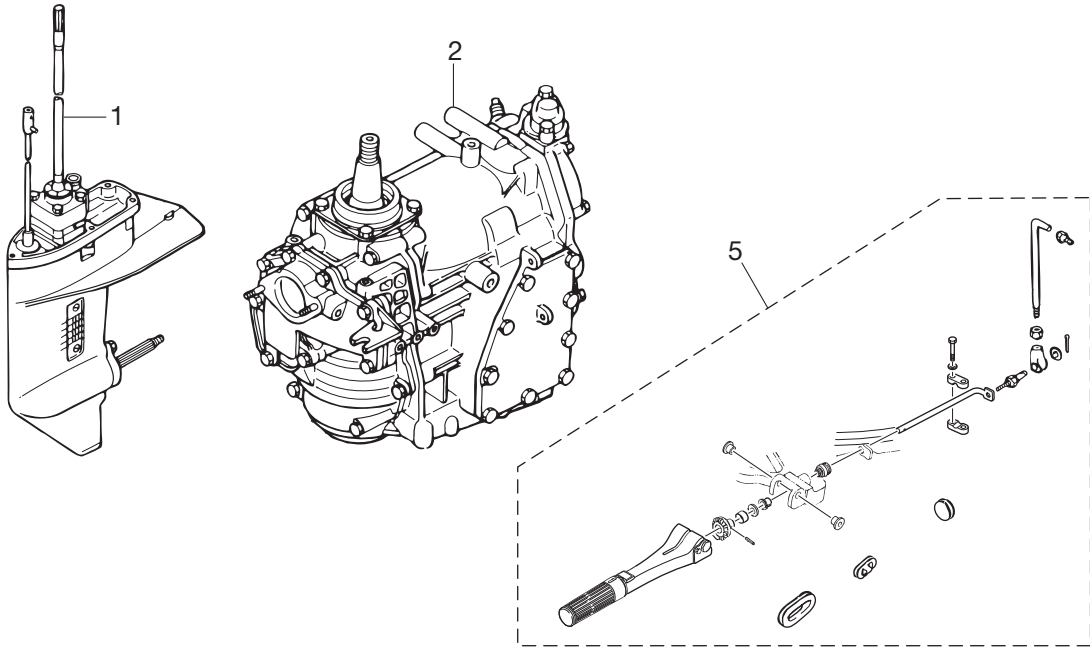
PISTON REPAIR KIT
ピストンリペアキット 12



Ref.No. 見出番号	Part No. 部品番号	Description 部 品 名	Q' ty/個数				Remarks 備 考
			25JET M25H	M30H	MX25H	MX30H	
21-4	12 346-01303-1	* ENGINE BASEMENT GASKET * エンジンベースガスケット	1	1	1	1	
21-5	3P0Q63000-2	TILLER HANDLE KIT テイルハンドルキット	1	1	1	1	
21-6	1 361-87322-0	WATER PUMP REPAIR KIT ウォーターポンプリアキット	1	1	1	1	
21-6	2 332-65022-0	* KEY * キー ポンプインペラ	1	1	1	1	
21-6	3 345-65021-0	* WATER PUMP IMPELLER * ウォータポンプインペラ	1	1	1	1	
21-6	4 348-65011-0	* PUMP CASE LINER * ポンプケースライナ	1	1	1	1	
21-6	5 348-65025-0	* WATER PUMP GUIDE PLATE * ウォータポンプガイドプレート	1	1	1	1	
21-6	6 348-65029-1	* GUIDE PLATE GASKET * ガイドプレートガスケット	1	1	1	1	
21-6	7 348-65018-0	* PUMP CASE GASKET * ポンプケースガスケット	1	1	1	1	
21-6	8 9101E3-5652	* BOLT * ボルト	4	4	4	4	
21-7	1 361-65231-0	WATER PUMP KIT (CHROME PLATED) ウォーターポンプキット (クロムメッキ)	1	1	1	1	
21-7	2 345-65021-0	* WATER PUMP IMPELLER * ウォータポンプインペラ	1	1	1	1	
21-7	3 361-65238-0	* PUMP CASE LINER * ポンプケースライナ クロムメッキ	1	1	1	1	Chrome Plated
21-7	4 361-65239-0	* WATER PUMP GUIDE PLATE * ウォータポンプガイドプレート クロムメッキ	1	1	1	1	Chrome Plated
21-7	5 348-65018-0	* PUMP CASE GASKET * ポンプケースガスケット	1	1	1	1	
21-7	6 348-65029-1	* GUIDE PLATE GASKET * ガイドプレートガスケット	1	1	1	1	
21-8	1 346-87321-6	LOWER UNIT GASKET SET ロウユニットガスケットセット	1	1	1	1	
21-8	2 332-60006-0	* GASKET 8.1-15-1 * ガスケット 8.1-15-1	3	3	3	3	
21-8	3 332-60103-0	* O-RING 3-62.5 * Oリング 3-62.5	1	1	1	1	
21-8	4 346-60111-0	* OIL SEAL 18-28-8 * オイルシール 18-28-8	1	1	1	1	
21-8	5 346-65013-0	* OIL SEAL 17-30-9 * オイルシール 17-30-9	1	1	1	1	
21-8	6 336-62415-0	* O-RING 3.5-36 * Oリング 3.5-36	1	1	1	1	
21-8	7 348-65029-1	* GUIDE PLATE GASKET * ガイドプレートガスケット	1	1	1	1	
21-8	8 348-65018-0	* PUMP CASE GASKET * ポンプケースガスケット	1	1	1	1	
21-8	9 332-66021-0	* O-RING 2.4-5.8 * Oリング 2.4-5.8	1	1	1	1	
21-8	10 3C8-66032-0	* O-RING 3.5-21.7 * Oリング 3.5-21.7	1	1	1	1	
21-9	1 346Q87314-6	EXTENSION HOUSING KIT (UL) エクステンションハウジングキット (UL)	1	1	1	1	for Transom "L" ⇒ "UL"
21-9	2 346Q61110-5	* EXTENSION HOUSING * エクステンションハウジング (UL)	1	1	1	1	
21-9	3 9161E3-0835	* BOLT * ボルト	4	4	4	4	

Fig. 21

ASSEMBLY · KIT PARTS
アッセンブリ・キットパーツ



CARBURETOR REPAIR KIT
キャブレタリペアキット 3

POWER HEAD GASKET SET
パワーヘッドガスケットセット 4

WATER PUMP REPAIR KIT
ウォーターポンプリペアキット 6

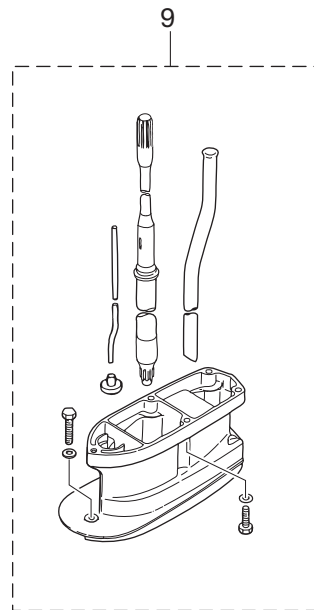
WATER PUMP KIT (CHROME PLATED)
ウォーターポンプキット(クロムメッキ) 7

LOWER UNIT GASKET SET
ロウユニットガスケットセット 8

ELECTRIC STARTER KIT (P TYPE)
エレクトリックスタータキット (Pタイプ) 10

ELECTRIC STARTER KIT (F TYPE)
エレクトリックスタータキット (Fタイプ) 11

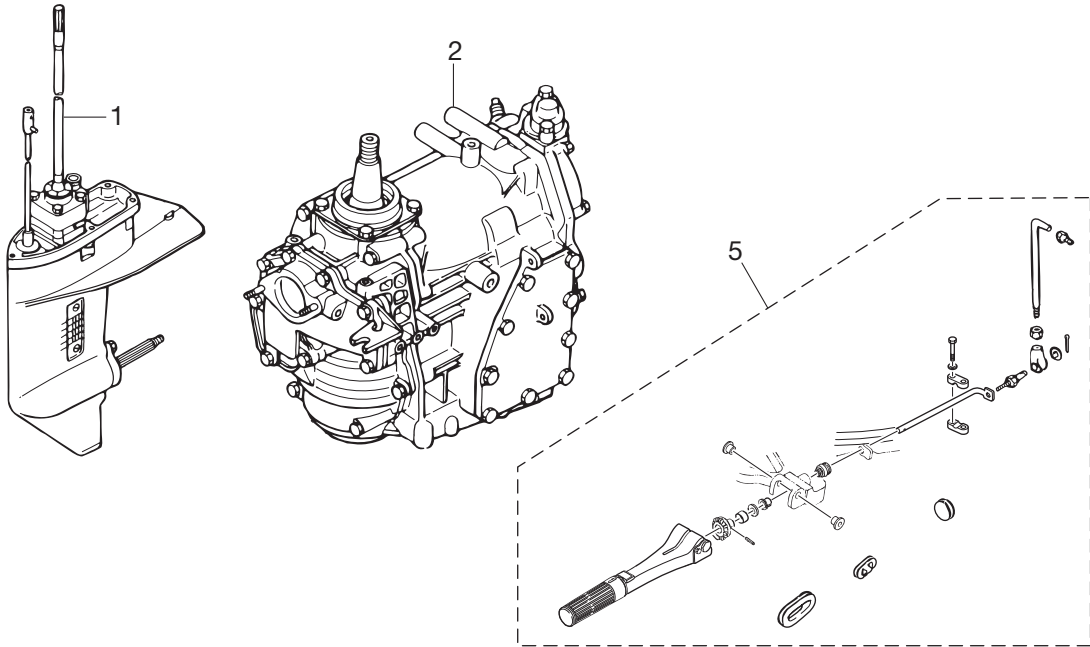
PISTON REPAIR KIT
ピストンリペアキット 12



Ref.No. 見出番号	Part No. 部品番号	Description 部 品 名	Q' ty/個数				Remarks 備 考	
			25JET M25H	M30H	MX25H	MX30H		
21-9	4	9161E3-0845	* BOLT * ホルト	1	1	1	1	
21-9	5	3P0-66233-0	* WASHER 8.1-16-1.5 * ワッシャ 8.1-16-1.5	5	5	5	5	
21-9	6	346-64303-5	* DRIVE SHAFT (UL) * ドライブシャフト (UL)	1	1	1	1	
21-9	7	346-65120-0	* WATER PIPE (UL) * ウォータパイプ (UL)	1	1	1	1	
21-9	8	346-66014-1	* CAM ROD (UL) * カムロッド (UL) (25)	1	1	1	1	
21-9	9	346-66037-0	* CAM ROD HOLDER * カムロッドホルダ	1	1	1	1	
21-10	1	3P0-76000-0	ELECTRIC STARTER KIT (P) エレクトリックスタータキット (Pタイプ)	1	1			for M25/30H & 25JET
21-10	2	346-76010-0	* STARTER MOTOR ASSY * スタータモータアッソ	1	1			
21-10	3	916103-0835	* BOLT * ホルト	2	2			
21-10	4	930103-0800	* NUT * ナット	2	2			
21-10	5	941303-0800	* SPRING WASHER * スプリングワッシャ	2	2			
21-10	6	346-76040-0	* STARTER SOLENOID * スタータソレノイド	1	1			
21-10	7	910103-0616	* BOLT * ホルト	1	1			
21-10	8	941303-0600	* SPRING WASHER * スプリングワッシャ	3	3			
21-10	9	930103-0600	* NUT * ナット	3	3			
21-10	10	346-76043-2	* STARTER SOLENOID BRACKET * スタータソレノイドブラケット	1	1			
21-10	11	3G2-76060-0	* RECTIFIER COMPLETE * レクチファイヤコンプリート	1	1			
21-10	12	921503-0525	* SCREW * スクリュー	1	1			
21-10	13	941303-0500	* SPRING WASHER * スプリングワッシャ	1	1			
21-10	14	930103-0500	* NUT * ナット	1	1			
21-10	15	353-06281-0	* CABLE TERMINAL HOLDER * ケーブルターミナルホルダ	1	1			
21-10	16	353-06283-0	* COLLAR 6.4-10-4.7 * カラー 6.4-10-4.7	2	2			
21-10	17	910103-0620	* BOLT * ホルト	2	2			
21-10	18	309-06972-0	* CLAMP 6.5-47.5P * クランプ 6.5-47.5P	3	3			
21-10	19	346-76081-1	* NEUTRAL SWITCH BRACKET * ニュートラルスイッチブラケット	1	1			
21-10	20	910903-6616	* BOLT * ホルト	2	2			
21-10	21	910903-6508	* BOLT * ホルト	3	3			
21-10	22	3B2-76062-0	* FUSE WIRE ASSY L=355 * ヒューズワイヤアッソ L=355	1	1			
21-10	23	3B2-76120-1	* BATTERY CABLE L=2000 * バッテリケーブル L=2000	1	1			

Fig. 21

ASSEMBLY · KIT PARTS
アッセンブリ・キットパーツ



CARBURETOR REPAIR KIT
キャブレタリペアキット 3

POWER HEAD GASKET SET
パワーヘッドガスケットセット 4

WATER PUMP REPAIR KIT
ウォーターポンプリペアキット 6

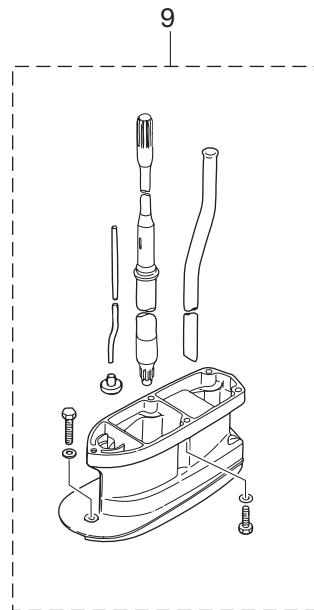
WATER PUMP KIT (CHROME PLATED)
ウォーターポンプキット(クロムメッキ) 7

LOWER UNIT GASKET SET
ロウユニットガスケットセット 8

ELECTRIC STARTER KIT (P TYPE)
エレクトリックスタータキット (Pタイプ) 10

ELECTRIC STARTER KIT (F TYPE)
エレクトリックスタータキット (Fタイプ) 11

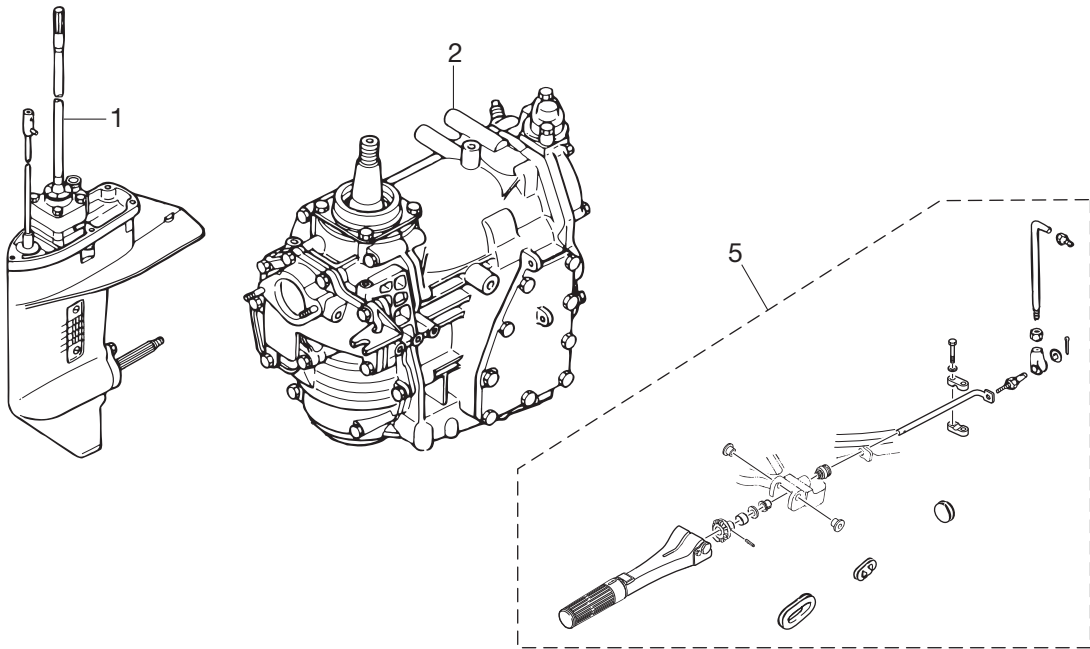
PISTON REPAIR KIT
ピストンリペアキット 12



Ref.No. 見出番号	Part No. 部品番号	Description 部 品 名	Q'ty/個数				Remarks 備 考
			25JET M25H	M30H	MX25H	MX30H	
21-10	24	3B7-76145-0	* TERMINAL CAP * ターミナルキャップ	1	1		
21-10	25	334-76141-1	* STARTER CABLE L=150 * スターターケーブル L=150	1	1		
21-10	26	910103-0612	* BOLT * ボルト	1	1		
21-10	27	3B2-76147-2	* STARTER CABLE L=200 * スターターケーブル L=200	1	1		
21-10	28	3A3-76145-0	* TERMINAL CAP * ターミナルキャップ スターター	2	2		
21-10	29	336-76091-0	* LEAD WIRE BAND * リードワイヤバンド	2	2		
21-10	30	361-76050-0	* CHOKE SOLENOID * チョークソレノイド	1	1		
21-10	31	346-76057-0	* CHOKE SOLENOID HOOK * チョークソレノイドフック	1	1		
21-10	32	951403-0312	* SPRING PIN 3-12 * スプリングピン 3-12	1	1		
21-10	33	345-76072-1	* ROD * ロッド チョークソレノイド	1	1		
21-10	34	930403-0400	* NYLON NUT 4-P0.7 * ナイロンナット 4-P0.7	1	1		
21-10	35	921503-6408	* SCREW * スクリュー	3	3		
21-10	36	336-06973-0	* CLAMP 6.5-47.5P * クランプ 6.5-47.5P	1	1		
21-10	37	921503-0612	* SCREW * スクリュー	1	1		
21-10	38	345-76023-0	* GROMMET 22-2.5 * グロメット 22-2.5	1	1		
21-10	39	346-76007-0	* DAMPER * ダンパ スターターモーター	1	1		
21-10	40	361-76149-0	* SPIRAL TUBE PROTECTOR * スパイラルチューブプロテクタ	1	1		
21-10	41	3G2-76142-0	* GROUND CABLE * グラウンドケーブル	1	1		Rectifier
21-11	1	3P0-76300-0	ELECTRIC STARTER KIT (F) エレクトリックスタータキット (Fタイプ)	1	1		for M25/30H & 25JET
21-11	2	346-76010-0	* STARTER MOTOR ASSY * スターターモータアッセン	1	1		
21-11	3	916103-0835	* BOLT * ボルト	2	2		
21-11	4	930103-0800	* NUT * ナット	2	2		
21-11	5	941303-0800	* SPRING WASHER * スプリングワッシャ	2	2		
21-11	6	346-76040-0	* STARTER SOLENOID * スターターソレノイド	1	1		
21-11	7	910103-0616	* BOLT * ボルト	1	1		
21-11	8	941303-0600	* SPRING WASHER * スプリングワッシャ	3	3		
21-11	9	930103-0600	* NUT * ナット	3	3		
21-11	10	346-76043-2	* STARTER SOLENOID BRACKET * スターターソレノイドブラケット	1	1		
21-11	11	3G2-76060-0	* RECTIFIER COMPLETE * レクチファイヤコンプリート	1	1		

Fig. 21

ASSEMBLY · KIT PARTS
アッセンブリ・キットパーツ



CARBURETOR REPAIR KIT
キャブレタリペアキット 3

POWER HEAD GASKET SET
パワーヘッドガスケットセット 4

WATER PUMP REPAIR KIT
ウォーターポンプリペアキット 6

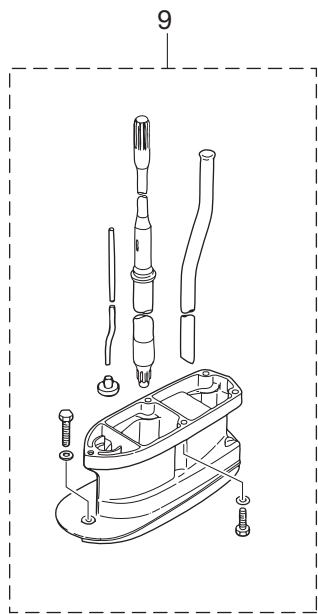
WATER PUMP KIT (CHROME PLATED)
ウォーターポンプキット(クロムメッキ) 7

LOWER UNIT GASKET SET
ロウユニットガスケットセット 8

ELECTRIC STARTER KIT (P TYPE)
エレクトリックスタータキット (Pタイプ) 10

ELECTRIC STARTER KIT (F TYPE)
エレクトリックスタータキット (Fタイプ) 11

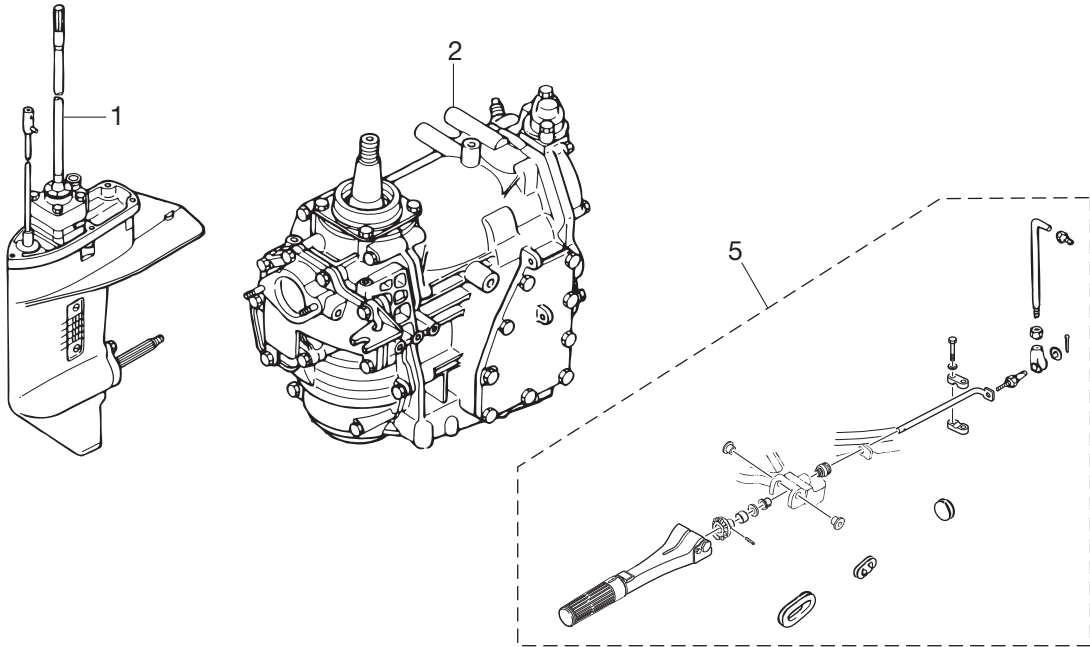
PISTON REPAIR KIT
ピストンリペアキット 12



Ref.No. 見出番号	Part No. 部品番号	Description 部 品 名	Q'ty/個数				Remarks 備 考
			25JET M25H	M30H	MX25H	MX30H	
21-11	12	921503-0525	* SCREW * スクリュ	1	1		
21-11	13	941303-0500	* SPRING WASHER * スプリングワッシャ	1	1		
21-11	14	930103-0500	* NUT * ナット	1	1		
21-11	15	353-06281-0	* CABLE TERMINAL HOLDER * ケーブルターミナルホルダ	1	1		
21-11	16	353-06283-0	* COLLAR 6.4-10-4.7 * カラー 6.4-10-4.7	2	2		
21-11	17	910103-0620	* BOLT * ボルト	2	2		
21-11	18	309-06972-0	* CLAMP 6.5-47.5P * クランプ 6.5-47.5P	3	3		
21-11	19	346-76081-1	* NEUTRAL SWITCH BRACKET * ニュートラルスイッチブラケット	1	1		
21-11	20	910903-6508	* BOLT * ボルト	3	3		
21-11	21	361-76080-0	* NEUTRAL SWITCH * ニュートラルスイッチ	1	1		
21-11	22	3A1-76082-0	* NEUTRAL SWITCH OPERATING * ニュートラルスイッチオペレーティングレバー	1	1		LEVER
21-11	23	3M4-76084-0	* SPACER * スパース ニュートラルスイッチ	1	1		
21-11	24	910903-6616	* BOLT * ボルト	3	3		
21-11	25	3B2-76062-0	* FUSE WIRE ASSY L=355 * ヒューズワイヤアッソ L=355	1	1		
21-11	26	3B2-76120-1	* BATTERY CABLE L=2000 * バッテリーケーブル L=2000	1	1		
21-11	27	3B7-76145-0	* TERMINAL CAP * ターミナルキャップ	1	1		
21-11	28	334-76141-1	* STARTER CABLE L=150 * スターターケーブル L=150	1	1		
21-11	29	910103-0612	* BOLT * ボルト	1	1		
21-11	30	3B2-76147-2	* STARTER CABLE L=200 * スターターケーブル L=200	1	1		
21-11	31	3A3-76145-0	* TERMINAL CAP * ターミナルキャップ スタータ	2	2		
21-11	32	336-76091-0	* LEAD WIRE BAND * リードワイヤバンド	2	2		
21-11	33	361-76026-0	* MAIN SWITCH ASSY * メインスイッチアッソ	1	1		
21-11	34	346-76007-0	* DAMPER * ダンパ スタータモータ	1	1		
21-11	35	3B7-63731-0	* WASHER 12.5-24-1 * ワッシャ 12.5-24-1	1	1		
21-11	36	3G2-76142-0	* GROUND CABLE * グラウンドケーブル	1	1		Rectifier
21-12	1	3P1-87130-0	* PISTON REPAIR KIT * ピストンリペアキット	2	2		for M25/30H & 25JET STD
21-12	2	346-00001-3	* PISTON * ピストン	1	1		for M25/30H & 25JET STD
21-12	3	3C8-00021-1	* PISTON PIN * ピストンピン	1	1		for M25/30H & 25JET STD
21-12	4	334-00024-1	* PISTON PIN CLIP * ピストンピンクリップ	2	2		for M25/30H & 25JET STD

Fig. 21

ASSEMBLY · KIT PARTS
アッセンブリ・キットパーツ



CARBURETOR REPAIR KIT
キャブレタリペアキット 3

POWER HEAD GASKET SET
パワーヘッドガスケットセット 4

WATER PUMP REPAIR KIT
ウォーターポンプリペアキット 6

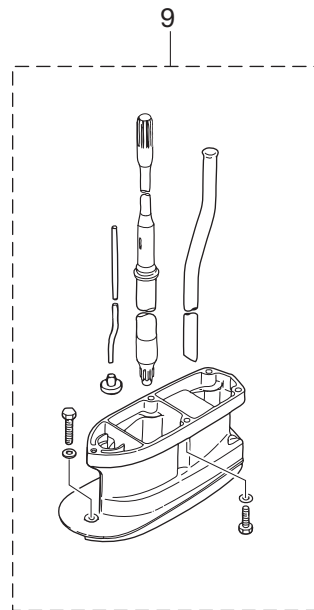
WATER PUMP KIT (CHROME PLATED)
ウォーターポンプキット(クロムメッキ) 7

LOWER UNIT GASKET SET
ロウユニットガスケットセット 8

ELECTRIC STARTER KIT (P TYPE)
エレクトリックスタータキット (Pタイプ) 10

ELECTRIC STARTER KIT (F TYPE)
エレクトリックスタータキット (Fタイプ) 11

PISTON REPAIR KIT
ピストンリペアキット 12



Ref.No. 見出番号	Part No. 部品番号	Description 部 品 名	Q' ty/個数				Remarks 備 考	
			25JET M25H	M30H	MX25H	MX30H		
21-12	5	3P1-87131-0	PISTON REPAIR KIT (0.5 O/S) ピストンリアキット (0.5 O/S)	2	2		for M25/30H & 25JET OPT	
21-12	6	346-00004-3	* PISTON (0.5 O/S) * ピストン (0.5 O/S)	1	1		for M25/30H & 25JET OPT	
21-12	7	3C8-00021-1	* PISTON PIN * ピストンピン	1	1		for M25/30H & 25JET OPT	
21-12	8	334-00024-1	* PISTON PIN CLIP * ピストンピンクリップ	2	2		for M25/30H & 25JET OPT	
21-12	9	3KL-87130-0	PISTON REPAIR KIT ピストンリアキット (0.5 O/S)			2	2	for MX25/30H STD
21-12	10	3KK-00001-0	* PISTON * ピストン			1	1	for MX25/30H STD
21-12	11	3LC-00021-0	* PISTON PIN * ピストンピン			1	1	for MX25/30H STD
21-12	12	3LC-00024-0	* PISTON PIN CLIP * ピストンピンクリップ			2	2	for MX25/30H STD
21-12	13	3KL-87131-0	PISTON REPAIR KIT (0.5 O/S) ピストンリアキット (0.5 O/S)			2	2	for MX25/30H OPT
21-12	14	3KK-00004-0	* PISTON (0.5 O/S) * ピストン (0.5 O/S)			1	1	for MX25/30H OPT
21-12	15	3LC-00021-0	* PISTON PIN * ピストンピン			1	1	for MX25/30H OPT
21-12	16	3LC-00024-0	* PISTON PIN CLIP * ピストンピンクリップ			2	2	for MX25/30H OPT

索引

<C>		オイルシール 17-30-9.....	9-45
CDユニット.....	6-22	オイルシール 17-30-9.....	21-8-5
Cリング.....	2-16	オイルシール 18-28-8.....	9-17
Cリング.....	11-16	オイルシール 18-28-8.....	21-8-4
Cリング.....	11-24	オイルシール 24-40-8.....	2-26
<E>		オイルシール 24-40-8.....	21-4-5
Eリング d=5.....	5-7	オイルシール 30-45-8.....	6-2
Eリング d=6.....	5-34	オイルシール 30-45-8.....	21-4-10
<O>		<カ>	
Oリング.....	3-23	ガイドプレート.....	6-18
Oリング.....	4-24	ガイドプレートガスケット.....	9-46
Oリング.....	17-16	ガイドプレートガスケット.....	21-6-6
Oリング.....	21-3-13	ガイドプレートガスケット.....	21-7-6
Oリング 1.7-59.....	1-38	ガイドプレートガスケット.....	21-8-7
Oリング 1.7-59.....	21-4-9	ガスケット 10.2-16-0.5.....	3-36
Oリング 1.9-13.....	1-12	ガスケット 8.1-15-1.....	8-5
Oリング 2.4-5.8.....	9-56	ガスケット 8.1-15-1.....	9-9
Oリング 2.4-5.8.....	21-8-9	ガスケット 8.1-15-1.....	21-8-2
Oリング 2.5-4.5.....	5-23	ガスケット フェエルポンプ.....	3-19
Oリング 2-55.5.....	6-3	ガスケット フェエルポンプ.....	21-4-11
Oリング 2-55.5.....	21-4-6	カップ.....	3-22
Oリング 3.5-21.7.....	9-57	カバーフック.....	13-9
Oリング 3.5-21.7.....	21-8-10	カムロッド (L) (20).....	9-52-2
Oリング 3.5-25.7.....	11-23	カムロッド (S) (15).....	9-52-1
Oリング 3.5-36.....	9-49	カムロッド (UL) (25).....	9-52-3
Oリング 3.5-36.....	21-8-6	カムロッド (UL) (25).....	21-9-8
Oリング 3-62.5.....	9-16	カムロッドブッシング.....	9-55
Oリング 3-62.5.....	21-8-3	カムロッドホルダ.....	9-60
<A>		カムロッドホルダ.....	21-9-9
アジャストナット.....	12-11	カラー 15.9-17.9.....	12-23
アドバンサアームアッシ.....	1-62	カラー 6.2-9-7.4.....	6-42
アノード.....	1-13	カラー 9.8-12.7-7.5.....	12-19
アノード.....	11-44	<キ>	
アノードブラグ.....	1-11	キー ボンブインベラ.....	9-40
<イ>		キー ボンブインベラ.....	21-6-2
イグニッションコイルアッシ W/ラベル.....	6-26-2	キー マグネット.....	6-47
インテークサイレンサ.....	3-30	ギヤケースアッシ.....	9-4
インテークマニホールドアッシ.....	3-1-2	キャップナット スターターロックロッド.....	5-39
<ウ>		キャップナット ブラケットボルト.....	11-4
ウェーブワッシャ d=10.....	1-46	キャブレタアッシ.....	4-1-2
ウェーブワッシャ d=10.....	1-51	キャブレタガスケット.....	3-8
ウェーブワッシャ d=10.....	1-76	キャブレタガスケット.....	21-3-2
ウェーブワッシャ d=10.....	12-7	キャブレタガスケット.....	21-4-8
ウェーブワッシャ d=14.....	13-8	キャブレタリペアキット.....	21-3-1
ウェーブワッシャ d=6.....	13-18	<ク>	
ウェルチブラグ.....	1-10	クイックコネクタ (タンクメーラ).....	17-15
ウォーターストレナ サブ.....	9-37	クラッチ.....	9-28
ウォーターストレナセット.....	9-76	クラッチカム.....	9-53
ウォーターパイプ (L).....	9-64-2	クランクケースヘッド.....	1-36
ウォーターパイプ (S).....	9-64-1	クランクシャフト A.....	2-2
ウォーターパイプ (UL).....	9-64-3	クランクシャフト B.....	2-3
ウォーターパイプ (UL).....	21-9-7	クランクシャフト C.....	2-4
ウォーターパイプ オウキシリアリマウント.....	9-68	クランクシャフト D.....	2-5
ウォーターパイプシール (アッパ).....	9-67	クランクシャフトサブアッシ.....	2-1
ウォーターパイプシール (ロワ).....	9-43	クランクピン.....	2-6
ウォーターボンブインベラ.....	9-39	クランクピン.....	21-13-6
ウォーターボンブインベラ.....	21-6-3	グランド (アースワイヤ) L=110.....	11-54
ウォーターボンブインベラ.....	21-7-2	グランド (アースワイヤ) L=110.....	11-55
ウォーターボンブガイドプレート.....	9-50	グランド (アースワイヤ) L=130.....	11-42
ウォーターボンブガイドプレート.....	21-6-5	グランドケーブル L=120.....	1-22
ウォーターボンブガイドプレート クロムメッキ.....	21-7-4	グランドケーブル L=170.....	6-50
ウォーターボンブキット (クロムメッキ).....	21-7-1	クランプ.....	17-5
ウォーターボンブリペアキット.....	21-6-1	クランプ.....	17-11
<エ>		クランプ 6.5-11L.....	6-45
エキサイタコイル.....	6-10	クランプ 6.5-14L.....	5-40
エキゾーストカバー (アウタ).....	1-23-2	クランプ 6.5-47.5P.....	1-87
エキゾーストカバーガスケット.....	1-24	クランプ 6.5-47.5P.....	13-28
エキゾーストカバーガスケット.....	21-4-4	クランプ 6.5-67P.....	1-92
エクステンションハウジング (UL).....	8-7	クランプ 6.5-87P.....	6-40
エクステンションハウジング (UL).....	21-9-2	クランプ 9-20U.....	1-89
エクステンションハウジングキット (UL).....	21-9-1	クランプスクリュ.....	11-76
エンジンショートブロックキット.....	21-2-1	クランプスクリュアッシ.....	11-75
エンジンベースガスケット.....	1-93	クランプスクリュキット.....	11-74
エンジンベースガスケット.....	21-4-12	クランプスクリュパッド.....	11-79
エンジンベースシール.....	8-2	クランプスクリュハンドル.....	11-77
<オ>		クランプブラケット (L).....	11-2
オイルシール 10-20-4.....	14-15	クランプブラケット (R).....	11-1
オイルシール 16-28-6.....	1-37	グリスフィッティング.....	11-25
オイルシール 16-28-6.....	21-4-7	グリスフィッティング.....	11-26

クリップ	4-9	スターハンドル	5-20
クリップ	21-3-9	スターターリ	5-32
グリップ	12-3	スターターロープ φ5-2000	5-21
クリップ φ7	1-34	スタータロックアーム	1-45-1
クリップ φ7	1-35	スタータロックスプリング	5-36
クリップ φ8	1-33	スタータロックレバー	5-35
クリップフェUELパイプ φ10	3-29	スタータロックレバーシャフト	5-26
クリップフェUELパイプ φ10	3-38	スタータロックロッド	1-53
グロメット 17-3	12-25	スタータロックロッドアッシ	5-38
グロメット 22-3	13-21	スタッド	1-42
グロメット B ボトムカウル	13-22-2	スタッド	1-63
グロメット D ボトムカウル	13-24	スタッド	3-2
グロメット シフトロッド	8-8	ステアリングシャフトアッシ	11-14
グロメット バッテリーコード	13-23	ストップバリバースロックレバーグリップ	11-73
<ケ>		ストップスイッチアッシ	13-26
ケーブルターミナル プラグ	6-16	ストップスイッチランヤードアッシ	13-27
ケーブルターミナル プラグ	6-17	ストップスクリュ	4-19
<コ>		ストップスクリュ	21-3-11
コイルプレートアッシ W/O オルタネータ	6-7	スナップ クラッチピン	9-30
コーションデカール (A)	16-9	スナップピン d=8	1-60
コーションデカール (B)	6-33	スナップピン d=8	1-86
コーションデカール (CE-C)	5-41	スパークプラグ (B7HS-10)	1-27-1
コンロッド	2-10-2	スパークプラグデカール	13-37-1
コンロッド	21-13-3	スプリットピン 2-12	11-62
コンロッドキット	21-13-1	スプリットピン 2-12	13-13
<サ>		スプリットピン 3-22	9-75
サーモスタット	1-18	スプリング	12-12
サーモスタットキャップ	1-19-2	スプリング A	4-20
サーモスタットキャップガスケット	1-20	スプリング B	4-22
サーモスタットキャップガスケット	21-4-3	スプリング クラッチ	9-26
サブウォータインレットホースプラグ	9-70	スプリングシフトレバーストップパ	14-20
<シ>		スプリングピン	11-48
シーリングプレート スタータ	5-25	スプリングピン 3-10	12-9
シーリング フックレバー	13-5	スプリングピン 3-12	9-54
シフトレバー	14-12	スプリングピン 3-12	9-62
シフトレバーストップパ	14-16	スプリングピン 3-12	9-69
シフトレバーストップホルダ	14-18	スプリングピン 3-16	5-11
シフトロッド	14-11	スプリングピン 3-8	2-9
シフトロッドジョイント	9-61	スプリングピン 4-14	12-22
シフトロッドレバー	14-24	スプリングリテーナ クラッチ	9-27
シム	2-14	スプリングワッシャ	1-40
シム 26.5-34.8-0.1	9-20-1	スプリングワッシャ	3-7
シム 26.5-34.8-0.15	9-20-2	スプリングワッシャ	4-16
シム 35-41.9-0.1	9-7-1	スプリングワッシャ	5-14
シム 35-41.9-0.15	9-7-2	スプリングワッシャ	5-19
シム 35-41.9-0.3	9-7-3	スプリングワッシャ	5-29
シム 35-41.9-0.5	9-7-4	スプリングワッシャ	5-31
シムシフトレバーストップパ	14-26	スプリングワッシャ	6-35
ジョイント アッシ (アウトレット)	17-3	スベーサ 18.2-26-3	14-14
ジョイント アッシ (インレット)	17-2	スベーサ 25.2-34-1.6	2-15
ジョルダボルト	11-80	スベーサ 62.9-15.7	13-3
ジョルダボルト 6-8	11-65	スベーサ スロットルシャフト A	12-16
シリンダブロック&クランクケースアッシ	1-1-2	スモールエンドベアリングワッシャ	2-24
シリンダヘッドアッシ	1-9-2	スモールエンドベアリングワッシャ	21-13-4
シリンダヘッドガスケット	1-15	スラストプレート (アッパ) 27-50-1	11-21
シリンダヘッドガスケット	21-4-2	スラストプレート (ロウ) 26.5-46-1	11-22
<ス>		スラストプレート クランクシャフト	2-25
スイベルブラケット	11-13	スラストホルダ プロベラ	9-72
スイベルブラケットシャフトアッシ	11-3	スラストロッド	11-11
スクリュ	1-14	スラストロッドスプリング	11-12
スクリュ	1-48	スロージェット (#88)	4-17-2
スクリュ	1-67	スロットルカム	1-72-2
スクリュ	1-73	スロットルシャフト A	12-4
スクリュ	1-88	スロットルシャフト B	13-33
スクリュ	3-5	スロットルシャフトサポート B	13-34
スクリュ	3-12	スロットルシャフトダンパ A	12-5
スクリュ	3-17	スロットルデカール	12-17
スクリュ	3-20	スロットルリミッタアーム	1-50
スクリュ	4-3	スロットルリミッタロッド 5-27L	1-56
スクリュ	6-11	スロットルレバー	4-14
スクリュ	6-14-2	スロットルレバーカラー	4-13
スクリュ	6-20	スロットルロッド	1-77
スクリュ	6-44	<セ>	
スクリュ	9-38	セッティングピース チルトストップパ	11-53
スクリュ	9-78	セッティングプレート	11-50
スクリュ	12-8	セッティングリング	6-19
スクリュ	13-29	<タ>	
スクリュ	21-3-3	ダイヤフラムガスケット B	3-14
スクリュ アームピン	4-10	ダイヤフラムガスケットセット	3-15
スタータケース	5-2	ダウエルピン 4-10	9-48
スタータシール	5-27	ダウエルピン 6-12	8-6
スタータシャフト	5-12	ダウエルピン 8.7-11.5-12.7	1-5
スタータスプリング	5-10	ダンパ (アッパ)	11-36

ダンパ(アッパー).....	11-46	ピストンピン.....	21-12-11
ダンパ(ロフ).....	11-35	ピストンピン.....	21-12-15
<チ>		ピストンピンクリップ.....	2-23
チェックバルブ.....	1-28	ピストンピンクリップ.....	21-12-12
チェックバルブ.....	3-16	ピストンピンクリップ.....	21-12-16
チョークレバー.....	13-14	ピストンリベアキット(0.5 O/S).....	21-12-9
チョークレバー ブラケット.....	13-15	ピストンリベアキット(0.5 O/S).....	21-12-13
チョークロッド.....	3-32	ピストンリング.....	2-30-1
チョークロッド.....	13-12	ピストンリング.....	2-31-1
チョークロッドブッシング.....	13-20	ピストンリング(0.5 O/S).....	2-30-2
チルトストッパ.....	11-47	ピストンリング(0.5 O/S).....	2-31-2
チルトハンドル.....	16-4-2	ピストンリングセット.....	2-29-1
<ツ>		ピストンリングセット(0.5 O/S).....	2-29-2
ツールキット.....	20-1	ピックアップエルボアッシ.....	17-14
<テ>		ビボットボルト.....	11-59
ディスタンスピース.....	11-7	ピンクラッチ.....	9-29
ティラハンドル.....	12-2	ピンケーブル.....	1-83
ティラハンドルキット.....	21-5	<フ>	
ティラハンドルサブアッシ.....	12-1	フィルタ.....	3-24
テーパーローラベアリング 30205.....	9-6	フィルタ.....	17-17
テーパーローラベアリング 32004.....	9-36	フックレバー.....	13-4
デカールセット(MX25H).....	16-7-4	フックレバーブッシング 14-16.5-17.7.....	13-6
デカールセット(MX30H).....	16-7-3	ブッシュロッドクラッチ.....	9-31
<ト>		ブッシング 10.2-12-29.5.....	11-49
トップカウルサブアッシ.....	16-1-2	ブッシング 10-12.8-28.5.....	14-23
トップカウルシール.....	16-3	ブッシング 14.7-15.9-6.....	5-5
ドライブシャフト(L).....	9-35-2	ブッシング 26-32.....	11-5
ドライブシャフト(S).....	9-35-1	ブッシング 26-32.....	11-17
ドライブシャフト(UL).....	9-35-3	ブッシング 6.2-16-5.....	1-74
ドライブシャフト(UL).....	21-9-6	ブッシング 6.2-16-7.....	1-47
ドライブシャフトスプリング.....	9-33	ブッシング 8.1-20.....	11-66
ドライブシャフトスプリングガイド.....	9-34	ブッシング 8.4-10-11.....	12-6
ドライブシャフトハウジング(L).....	8-1-2	ブッシング 8.4-10-11.....	12-20
ドライブシャフトハウジング(S).....	8-1-1	ブッシング 8-14.4.....	1-64
トリムタブ.....	9-10	フェルゲージベントキャップアッシ.....	17-13
ドレンスクリュ.....	4-23	フェルコネクタ.....	17-10
<ナ>		フェルコネクタ(エンジンメーラ).....	3-34
ナイロンナット 10-P1.5.....	14-25	フェルコネクタ(タンクフィメーラ).....	17-9
ナイロンナット 4-P0.7.....	9-77	フェルコネクタマーク.....	17-8
ナイロンナット 6-P1.0.....	12-15	フェルタンクアッシ 25L.....	17-12
ナイロンナット 6-P1.0.....	13-19	フェルフィルタアッシ.....	3-21
ナイロンナット 6-P1.0.....	16-5	フェルポンプアッシ.....	3-10
ナイロンナット 7/8.....	11-6	フライホイール W/ギヤ.....	6-5
ナイロンナット 8-P1.25.....	1-65	ブライマバルブ.....	17-4
ナット.....	1-43	ブライマバルブアッシ.....	17-1
ナット.....	1-58	プラグ.....	9-8
ナット.....	1-68	プラグキャップ.....	6-27
ナット.....	1-71	プラグキャップターミナル.....	6-28
ナット.....	1-81	ブラケット スタータモータ.....	1-41-2
ナット.....	1-84	フラッシングプラグ.....	20-6
ナット.....	1-91	フリクションスプリング.....	11-19
ナット.....	3-6	フリクションスプリング.....	11-52
ナット.....	3-18	フリクションピース.....	11-18
ナット.....	3-25	フリクションピース.....	12-10
ナット.....	4-15	プレート エレクトリック.....	6-37
ナット.....	5-16	フロート.....	4-5
ナット.....	6-25	フロート.....	21-3-5
ナット.....	6-36	フロートアームピン.....	4-6
ナット.....	6-48	フロートアームピン.....	21-3-6
ナット.....	11-8	フロートチャンバ.....	4-2
ナット 10-P1.25.....	3-35	フロートチャンバOリング.....	4-4
ナット 10-P1.5.....	11-41	フロートチャンバOリング.....	21-3-4
ナット ベベルギア B.....	9-22	フロートバルブ.....	4-7
<ニ>		フロートバルブ.....	21-3-7
ニードルローラセット.....	2-32	プロテクタ.....	6-15
ニップル 5.5-5.....	1-2	プロテクタ.....	6-31
ニップル 7-7.....	1-4	プロテクタ.....	6-32
ニップル L.....	1-3	プロペラアッシ(10") DS.....	9-63-1
ニップルウォータ.....	13-25	プロペラアッシ(11") DS.....	9-63-5
ニードルローラセット.....	21-13-2	プロペラアッシ(12") DS.....	9-63-2
<ハ>		プロペラアッシ(13") DS.....	9-63-3
パイロットスクリュ.....	4-21	プロペラアッシ(14").....	9-63-7
パイロットスクリュ.....	21-3-12	プロペラアッシ(8").....	9-63-6
バルブピン.....	4-8	プロペラアッシ(9") DS.....	9-63-4
バルブピン.....	21-3-8	プロペラシャフト.....	9-25
パワーヘッドガスケットセット.....	21-4-1	プロペラシャフトハウジング.....	9-13
バンドリードワイヤ 104.....	6-29	プロペラシャフトハウジングアッシ.....	9-12
<ヒ>		プロペラナット.....	9-74
ピストン.....	2-18-1	プロペラハードウェアキット.....	9-71
ピストン.....	21-12-10	<<ヘ>	
ピストン(0.5 O/S).....	2-18-2	ベベルギア B.....	9-21
ピストン(0.5 O/S).....	21-12-14	ベベルギア C.....	9-23
ピストンピン.....	2-21	ベベルギアアッシ(A).....	9-19

<ホ>			
ホース	1-26	マグネットベース	6-1
ホース	1-30	<メ>	
ホース	1-31	メインジェット (#162)	4-12-2
ホース	3-27	メインノズル (#100)	4-11
ホース	3-28	メインベアリング 5206	2-12
ホース	3-37	メインベアリング 6305	2-7
ホース	17-6	メインベアリング 6305	2-13
ホース	17-7	<ユ>	
ボール スチール 3/8	9-32	ユニバーサルピニオン	12-21
ボール スチール 5/16	14-19	<ラ>	
ボールジョイント B	6-21	ラチェット	5-4
ボールジョイントコネクタ	1-57	ラバーキャップ	4-18
ボールジョイントコネクタ	1-70	ラバーキャップ	21-3-10
ボールベアリング 6205	9-15	ラバーマウント (アッパ)	11-29
ボトムカウル	13-1	ラバーマウント (ロウ)	11-28
ホルダ マグネットコード	6-12	ラバーマウント 8.5-12.2	6-43
ボルト	1-6	ラバーマウント 9-16-4.3	6-41
ボルト	1-7	ラバーマウントリテーナ	11-39
ボルト	1-16	ラビリンスパッキン	2-8
ボルト	1-21	<リ>	
ボルト	1-25	リードバルブアッシ	3-4
ボルト	1-39	リードワイヤバンド	6-46
ボルト	1-90	リールアッシ	5-3
ボルト	3-3	リコイルスタータアッシ	5-1
ボルト	3-31	リストラクタ	3-9
ボルト	5-13	リターンズプリング A	5-8
ボルト	5-18	リターンズプリング B	5-9
ボルト	5-28	リバースロック	11-57
ボルト	5-30	リバースロックアーム	11-58
ボルト	5-33	リバースロックシフトレバーキット	20-7
ボルト	6-4	リバースロックスプリング (L)	11-71-1
ボルト	6-23	リバースロックスプリング (S)	11-71-2
ボルト	6-34	リバースロックリンク	11-69
ボルト	6-38	リバースロックレバー	11-63
ボルト	8-3	リバースロックレバークリップ	11-72
ボルト	8-4	リバースロックレバースプリング	11-70
ボルト	9-1	リバースロックロッド	11-61
ボルト	9-2-1	リベット 3-22	11-78
ボルト	9-2-2	<ロ>	
ボルト	9-2-3	ローブアンカ	5-22
ボルト	9-2-4	ローブアンカプレート	5-24
ボルト	9-11	ローブガイド	5-17
ボルト	9-18	ローラベアリング 18-25-2.5	9-14
ボルト	9-51	ローラベアリング 20-27-30	9-5
ボルト	9-58	ローラベアリング 20-28-18	2-11
ボルト	9-66	ロックプレート アッパ 20-31.7-3	11-38
ボルト	11-20	ロックプレート ウォータパイプ	9-65
ボルト	11-40	ロックプレート マウントラバー	11-27
ボルト	11-43	ロッドアドバンスリンク 5-75L	1-79
ボルト	11-45	ロッドハンドルリンク L=50	1-69
ボルト	11-51	ロッドジョイント φ5	1-59
ボルト	11-56	ロッドジョイント φ5	1-80
ボルト	12-13	ロッドスナップ 3.5-2	1-55
ボルト	12-14	ロッドスナップ 3.5-2	1-78
ボルト	13-16	ロッドスナップ 3-B	3-33
ボルト	13-17	ロッドスナップ 5-2.5	1-54
ボルト	13-30	ロッドスナップ 5-2.5	1-82
ボルト	13-32	ローラベアリング 20-28-18	21-13-5
ボルト	13-35	ロウユニットアッシ (L)	21-1-2
ボルト	14-17	ロウユニットアッシ (S)	21-1-1
ボルト	14-21	ロウユニットアッシ (UL)	21-1-3
ボルト	21-6-8	ロウユニットガasketセット	21-8-1
ボルト	21-9-3	ロングハンドル L=1000	20-10-1
ボルト	21-9-4	ロングハンドル L=800	20-10-2
ボルト 6-12	13-10	<ワ>	
ボルト ハンドル A	12-18	ワッシャ	1-8
ボルト マウントラバーアッパ	11-30	ワッシャ	1-44
ボルト マウントラバーロウ	11-33	ワッシャ	1-52
ポンプカバー	3-11	ワッシャ	5-15
ポンプケース (アッパ)	9-41	ワッシャ	5-37
ポンプケース (ロウ)	9-44	ワッシャ	11-9
ポンプケースガasket	9-47	ワッシャ	11-10
ポンプケースガasket	21-6-7	ワッシャ	11-32
ポンプケースガasket	21-7-5	ワッシャ	11-64
ポンプケースガasket	21-8-8	ワッシャ	12-24
ポンプケースライナ	9-42	ワッシャ	13-36
ポンプケースライナ	21-6-4	ワッシャ	14-22
ポンプケースライナ クロムメッキ	21-7-3	ワッシャ 12.5-32-2.5	9-73
ポンプダイヤフラム	3-13	ワッシャ 14-22-1	13-7
<マ>		ワッシャ 17-30-1.6	6-49
マウント 8.5-14-2.5	13-2	ワッシャ 22.6-30-2	11-15
マウントブラケット	11-31	ワッシャ 6.5-21-1	13-31
		ワッシャ 6.5-23-1.5	5-6

ワッシャ 6-16-1.5.....	1-49
ワッシャ 6-16-1.5.....	1-75
ワッシャ 6-16-1.5.....	6-24
ワッシャ 6-16-1.5.....	6-39
ワッシャ 6-16-1.5.....	9-59
ワッシャ 6-16-1.5.....	11-60
ワッシャ 6-16-1.5.....	11-68
ワッシャ 6-16-1.5.....	13-11
ワッシャ 6-16-1.5.....	16-6
ワッシャ 8.1-16-1.5.....	1-66
ワッシャ 8.1-16-1.5.....	3-26
ワッシャ 8.1-16-1.5.....	9-3-1
ワッシャ 8.1-16-1.5.....	9-3-2
ワッシャ 8.1-16-1.5.....	21-9-5
ワッシャ 8.5-18-1.6.....	1-61
ワッシャ 8.5-18-1.6.....	1-85
ワッシャ 8.5-18-1.6.....	11-67
ワッシャ 8.5-19.5-3.2.....	1-17
ワッシャ ベベルギア C 18-24-1.5.....	9-24
ワッシャ マウントラバー.....	11-34
ワッシャ ロックプレートロフ 21-35.7-3.....	11-37

INDEX

<A>			
ADJUSTING NUT.....	12-11	BUSHING 8.4-10-11	12-20
ADVANCER ARM ASSY	1-62	BUSHING 8-14-4	1-64
ANODE.....	1-13	<C>	
ANODE.....	11-44	CABLE TERMINAL PLUG	6-16
ANODE PLUG.....	1-11	CABLE TERMINAL PLUG	6-17
		CAM ROD (L)	9-52-2
BALL 3/8	9-32	CAM ROD (S)	9-52-1
BALL 5/16	14-19	CAM ROD (UL)	9-52-3
BALL BEARING 6205	9-15	CAM ROD (UL)	21-9-8
BALL JOINT.....	6-21	CAM ROD BUSHING.....	9-55
BALL JOINT CONNECTOR	1-57	CAM ROD HOLDER	9-60
BALL JOINT CONNECTOR	1-70	CAM ROD HOLDER	21-9-9
BAND 104	6-29	CAP NUT	5-39
BEVEL GEAR ASSY (A)	9-19	CAP NUT	11-4
BEVEL GEAR B	9-21	CARBURETOR ASSY	4-1-2
BEVEL GEAR C	9-23	CARBURETOR GASKET	3-8
BOLT	1-6	CARBURETOR GASKET	21-3-2
BOLT	1-7	CARBURETOR GASKET	21-4-8
BOLT	1-21	CARBURETOR REPAIR KIT.....	21-3-1
BOLT	1-25	CAUTION DECAL (A)	16-9
BOLT	1-39	CAUTION DECAL (B)	6-33
BOLT	1-90	CAUTION DECAL (C)	5-41
BOLT	3-3	CD UNIT.....	6-22
BOLT	3-31	CHECK VALVE	1-28
BOLT	5-13	CHECK VALVE	3-16
BOLT	5-18	CHOKER LEVER	13-14
BOLT	5-28	CHOKER LEVER BRACKET.....	13-15
BOLT	5-30	CHOKER ROD	3-32
BOLT	5-33	CHOKER ROD	13-12
BOLT	6-4	CHOKER ROD BUSHING	13-20
BOLT	6-23	CLAMP	17-5
BOLT	6-34	CLAMP	17-11
BOLT	6-38	CLAMP 6.5-11L	6-45
BOLT	8-3	CLAMP 6.5-14L	5-40
BOLT	8-4	CLAMP 6.5-47.5P	1-87
BOLT	9-1	CLAMP 6.5-47.5P	13-28
BOLT	9-2-1	CLAMP 6.5-67P	1-92
BOLT	9-2-2	CLAMP 6.5-87P	6-40
BOLT	9-2-3	CLAMP 9-20U	1-89
BOLT	9-2-4	CLAMP BRACKET (L)	11-2
BOLT	9-11	CLAMP BRACKET (R)	11-1
BOLT	9-18	CLAMP SCREW	11-76
BOLT	9-51	CLAMP SCREW ASSY	11-75
BOLT	9-58	CLAMP SCREW HANDLE	11-77
BOLT	9-66	CLAMP SCREW KIT	11-74
BOLT	11-20	CLAMP SCREW PAD.....	11-79
BOLT	11-30	CLIP	4-9
BOLT	11-33	CLIP	21-3-9
BOLT	11-40	CLIP ϕ 10	3-29
BOLT	11-43	CLIP ϕ 10	3-38
BOLT	11-45	CLIP ϕ 7	1-34
BOLT	11-51	CLIP ϕ 7	1-35
BOLT	11-56	CLIP ϕ 8	1-33
BOLT	12-13	CLUTCH	9-28
BOLT	12-14	CLUTCH CAM.....	9-53
BOLT	12-18	COIL PLATE ASSY	6-7
BOLT	13-16	COLLAR 15.9-17-9	12-23
BOLT	13-17	COLLAR 6.2-9-7.4	6-42
BOLT	13-30	COLLAR 9.8-12.7-7.5	12-19
BOLT	13-32	CONNECTING ROD.....	2-10-2
BOLT	13-35	CONNECTING ROD.....	21-13-3
BOLT	14-17	CONNECTING ROD KIT	21-13-1
BOLT	14-21	COVER HOOK.....	13-9
BOLT	21-6-8	CRANK PIN	2-6
BOLT	21-9-3	CRANK PIN	21-13-6
BOLT	21-9-4	CRANKCASE HEAD.....	1-36
BOLT 6-12	13-10	CRANKSHAFT A	2-2
BOTTOM COWL.....	13-1	CRANKSHAFT B	2-3
BRACKET	1-41-2	CRANKSHAFT C	2-4
BUSHING 10.2-12-29.5	11-49	CRANKSHAFT D	2-5
BUSHING 10-12.8-28.5	14-23	CRANKSHAFT SUB-ASSY	2-1
BUSHING 14.7-15.9-6	5-5	C-RING	2-16
BUSHING 26-32	11-5	C-RING	11-16
BUSHING 26-32	11-17	C-RING	11-24
BUSHING 6.2-16-5	1-74	CUP	3-22
BUSHING 6.2-16-7	1-47	CYL BLOCK & CRANKCASE ASSY	1-1-2
BUSHING 8.1-20	11-66	CYLINDER HEAD ASSY	1-9-2
BUSHING 8.4-10-11	12-6	CYLINDER HEAD BOLT	1-16
		CYLINDER HEAD GASKET.....	1-15
		CYLINDER HEAD GASKET.....	21-4-2
		<D>	
		DAMPER (LOWER)	11-35
		DAMPER (UPPER)	11-36
		DAMPER (UPPER)	11-46
		DECAL SET MX25H	16-7-4
		DECAL SET MX30H.....	16-7-3
		DIAPHRAGM GASKET	3-14
		DIAPHRAGM GASKET SET	3-15
		DISTANCE PIECE	11-7
		DOWEL PIN 4-10	9-48
		DOWEL PIN 6-12	8-6
		DOWEL PIN 8.7-11.5-12.7	1-5
		DRAIN SCREW	4-23
		DRIVE SHAFT (L)	9-35-2
		DRIVE SHAFT (S)	9-35-1
		DRIVE SHAFT (UL).....	9-35-3
		DRIVE SHAFT (UL).....	21-9-6
		DRIVE SHAFT HOUSING (L)	8-1-2
		DRIVE SHAFT HOUSING (S)	8-1-1
		DRIVE SHAFT SPRING	9-33
		DRIVE SHAFT SPRING GUIDE	9-34
		<E>	
		ENGINE BASEMENT GASKET.....	1-93
		ENGINE BASEMENT GASKET.....	21-4-12
		ENGINE BASEMENT SEAL	8-2
		ENGINE SHORT BLOCK KIT	21-2-1
		E-RING d=5	5-7
		E-RING d=6	5-34
		EXCITER COIL	6-10
		EXHAUST COVER (OUTER)	1-23-2
		EXHAUST COVER GASKET	1-24
		EXHAUST COVER GASKET	21-4-4
		EXTENSION HOUSING	8-7
		EXTENSION HOUSING	21-9-2
		EXTENSION HOUSING KIT (UL).....	21-9-1
		<F>	
		FILTER.....	3-24
		FILTER.....	17-17
		FLOAT	4-5
		FLOAT	21-3-5
		FLOAT ARM PIN	4-6
		FLOAT ARM PIN	21-3-6
		FLOAT CHAMBER	4-2
		FLOAT CHAMBER O-RING	4-4
		FLOAT CHAMBER O-RING	21-3-4
		FLOAT VALVE	4-7
		FLOAT VALVE	21-3-7
		FLUSHING PLUG	20-6
		FLYWHEEL W/GEAR.....	6-5
		FRICTION PIECE.....	11-18
		FRICTION PIECE.....	12-10
		FRICTION SPRING	11-19
		FRICTION SPRING.....	11-52
		FUEL CONNECTOR	17-9
		FUEL CONNECTOR	17-10
		FUEL CONNECTOR (MALE)	3-34
		FUEL CONNECTOR MARK	17-8
		FUEL FILTER ASSY	3-21
		FUEL GAUGE VENT CAP ASSY	17-13
		FUEL PUMP ASSY	3-10
		FUEL TANK ASSY 25L	17-12
		<G>	
		GASKET	3-19
		GASKET	21-4-11
		GASKET 10.2-16-0.5	3-36
		GASKET 8.1-15-1	8-5
		GASKET 8.1-15-1	9-9
		GASKET 8.1-15-1	21-8-2
		GEAR CASE ASSY	9-4
		GREASE FITTING	11-25
		GREASE FITTING	11-26
		GRIP	12-3
		GROMMET	8-8
		GROMMET	13-22-2
		GROMMET	13-23
		GROMMET	13-24
		GROMMET 17-3	12-25
		GROMMET 22-3	13-21

GROUND CABLE L=120	1-22	NYLON NUT 6-P1.0	13-19	PUMP CASE (UPPER)	9-41
GROUND CABLE L=170	6-50	NYLON NUT 6-P1.0	16-5	PUMP CASE GASKET	9-47
GROUND L=110	11-54	NYLON NUT 7/8	11-6	PUMP CASE GASKET	21-6-7
GROUND L=110	11-55	NYLON NUT 8-P1.25	1-65	PUMP CASE GASKET	21-7-5
GROUND L=130	11-42	<O>		PUMP CASE GASKET	21-8-8
GUIDE PLATE	6-18	OIL SEAL 10-20-4	14-15	PUMP CASE LINER	9-42
GUIDE PLATE GASKET	9-46	OIL SEAL 16-28-6	1-37	PUMP CASE LINER	21-6-4
GUIDE PLATE GASKET	21-6-6	OIL SEAL 16-28-6	21-4-7	PUMP CASE LINER	21-7-3
GUIDE PLATE GASKET	21-7-6	OIL SEAL 17-30-9	9-45	PUMP COVER	3-11
GUIDE PLATE GASKET	21-8-7	OIL SEAL 17-30-9	21-8-5	PUMP DIAPHRAGM	3-13
<H>		OIL SEAL 18-28-8	9-17	PUSH ROD	9-31
HOLDER	6-12	OIL SEAL 18-28-8	21-8-4	<Q>	
HOOK LEVER	13-4	OIL SEAL 24-40-8	2-26	QUICK-CONNECTOR (MALE)	17-15
HOOK LEVER BUSHING 14-16.5-17.7	13-6	OIL SEAL 24-40-8	21-4-5	<R>	
HOSE	1-26	OIL SEAL 30-45-8	6-2	RATCHET	5-4
HOSE	1-30	OIL SEAL 30-45-8	21-4-10	RECOIL STARTER ASSY	5-1
HOSE	1-31	O-RING	3-23	REED VALVE ASSY	3-4
HOSE	3-27	O-RING	4-24	REEL ASSY	5-3
HOSE	3-28	O-RING	17-16	RESTRICTOR	3-9
HOSE	3-37	O-RING	21-3-13	RETURN SPRING	5-8
HOSE	17-6	O-RING 1.7-59	1-38	RETURN SPRING	5-9
HOSE	17-7	O-RING 1.7-59	21-4-9	REVERSE LOCK	11-57
<I>		O-RING 1.9-13	1-12	REVERSE LOCK ARM	11-58
IGNITION COIL ASSY W/LABEL	6-26-2	O-RING 2.4-5.8	9-56	REVERSE LOCK LEVER	11-63
INTAKE MANIFOLD ASSY	3-1-2	O-RING 2.4-5.8	21-8-9	REVERSE LOCK LEVER GRIP	11-72
INTAKE SILENCER	3-30	O-RING 2.5-4.5	5-23	REVERSE LOCK LEVER SPRING	11-70
<J>		O-RING 2-55.5	6-3	REVERSE LOCK LINK	11-69
JOINT ASSY (INLET)	17-2	O-RING 2-55.5	21-4-6	REVERSE LOCK ROD	11-61
JOINT ASSY (OUTLET)	17-3	O-RING 3.5-21.7	9-57	REVERSE LOCK SHIFT LEVER KIT	20-7
<K>		O-RING 3.5-21.7	21-8-10	REVERSE LOCK SPRING (L)	11-71-1
KEY	6-47	O-RING 3.5-25.7	11-23	REVERSE LOCK SPRING (S)	11-71-2
KEY	9-40	O-RING 3.5-36	9-49	RIVET 3-22	11-78
KEY	21-6-2	O-RING 3.5-36	21-8-6	ROD 5-75L	1-79
<L>		O-RING 3-62.5	9-16	ROD JOINT ϕ 5	1-59
LABYRINTH PACKING	2-8	O-RING 3-62.5	21-8-3	ROD JOINT ϕ 5	1-80
LEAD WIRE BAND	6-46	<P>		ROD L=50	1-69
LOCK PLATE	9-65	PICK-UP ELBOW ASSY	17-14	ROD SNAP 3.5-2	1-55
LOCK PLATE	11-27	PILOT SCREW	4-21	ROD SNAP 3.5-2	1-78
LOCK PLATE 20-31.7-3	11-38	PILOT SCREW	21-3-12	ROD SNAP 3-B	3-33
LONG HANDLE L=1000	20-10-1	PIN	1-83	ROD SNAP 5-2.5	1-54
LONG HANDLE L=800	20-10-2	PIN	9-29	ROD SNAP 5-2.5	1-82
LOWER UNIT ASSY (L)	21-1-2	PISTON	2-18-1	ROLLER BEARING	21-13-5
LOWER UNIT ASSY (S)	21-1-1	PISTON	21-12-10	ROLLER BEARING 18-25-2.5	9-14
LOWER UNIT ASSY (UL)	21-1-3	PISTON (0.5 O/S)	2-18-2	ROLLER BEARING 20-27-30	9-5
LOWER UNIT GASKET SET	21-8-1	PISTON (0.5 O/S)	21-12-14	ROLLER BEARING 20-28-18	2-11
<M>		PISTON PIN	2-21	ROPE ANCHOR	5-22
MAGNETO BASEMENT	6-1	PISTON PIN	21-12-11	ROPE ANCHOR PLATE	5-24
MAIN BEARING 5206	2-12	PISTON PIN	21-12-15	ROPE GUIDE	5-17
MAIN BEARING 6305	2-7	PISTON PIN CLIP	2-23	RUBBER CAP	4-18
MAIN BEARING 6305	2-13	PISTON PIN CLIP	21-12-12	RUBBER CAP	21-3-10
MAIN JET (#162)	4-12-2	PISTON PIN CLIP	21-12-16	RUBBER MOUNT (LOWER)	11-28
MAIN NOZZLE	4-11	PISTON REPAIR KIT	21-12-9	RUBBER MOUNT (UPPER)	11-29
MOUNT 8.5-14-2.5	13-2	PISTON REPAIR KIT (0.5 O/S)	21-12-13	RUBBER MOUNT 8.5-12-2	6-43
MOUNT BRACKET	11-31	PISTON RING	2-30-1	RUBBER MOUNT 9-16-4.3	6-41
<N>		PISTON RING	2-31-1	RUBBER MOUNT RETAINER	11-39
NEEDLE ROLLER SET	2-32	PISTON RING (0.5 O/S)	2-30-2	<S>	
NEEDLE ROLLER SET	21-13-2	PISTON RING (0.5 O/S)	2-31-2	SCREW	1-14
NIPPLE	1-3	PISTON RING SET	2-29-1	SCREW	1-48
NIPPLE	13-25	PISTON RING SET (0.5 O/S)	2-29-2	SCREW	1-67
NIPPLE 5.5-5	1-2	PIVOT BOLT	11-59	SCREW	1-73
NIPPLE 7-7	1-4	PLATE	6-37	SCREW	1-88
NUT	1-43	PLUG	9-8	SCREW	3-5
NUT	1-58	PLUG CAP	6-27	SCREW	3-12
NUT	1-68	PLUG CAP TERMINAL	6-28	SCREW	3-17
NUT	1-71	POWER HEAD GASKET SET	21-4-1	SCREW	3-20
NUT	1-81	PRIMER BULB	17-4	SCREW	4-3
NUT	1-84	PRIMER BULB ASSY	17-1	SCREW	4-10
NUT	1-91	PROPELLER ASSY (10")	9-63-1	SCREW	6-11
NUT	3-6	PROPELLER ASSY (11")	9-63-5	SCREW	6-14-2
NUT	3-18	PROPELLER ASSY (12")	9-63-2	SCREW	6-20
NUT	3-25	PROPELLER ASSY (13")	9-63-3	SCREW	6-44
NUT	4-15	PROPELLER ASSY (14")	9-63-7	SCREW	9-38
NUT	5-16	PROPELLER ASSY (8")	9-63-6	SCREW	9-78
NUT	6-25	PROPELLER ASSY (9")	9-63-4	SCREW	12-8
NUT	6-36	PROPELLER HARDWARE KIT	9-71	SCREW	13-29
NUT	6-48	PROPELLER NUT	9-74	SCREW	21-3-3
NUT	9-22	PROPELLER SHAFT	9-25	SEAL RING	13-5
NUT	11-8	PROPELLER SHAFT HOUSING	9-13	SEALING PLATE	5-25
NUT 10-P1.25	3-35	PROPELLER SHAFT HOUSING ASSY	9-12	SETTING PIECE	11-53
NUT 10-P1.5	11-41	PROTECTOR	6-15	SETTING PLATE	11-50
NYLON NUT 10-P1.5	14-25	PROTECTOR	6-31	SETTING RING	6-19
NYLON NUT 4-P0.7	9-77	PROTECTOR	6-32	SHIFT LEVER	14-12
NYLON NUT 6-P1.0	12-15	PUMP CASE (LOWER)	9-44	SHIFT LEVER STOP HOLDER	14-18

SHIFT LEVER STOPPER	14-16	THROTTLE CAM	1-72-2	WATER PUMP IMPELLER	21-7-2
SHIFT ROD	14-11	THROTTLE DECAL	12-17	WATER PUMP KIT (CHROME PLATED) ..	21-7-1
SHIFT ROD JOINT	9-61	THROTTLE LEVER	4-14	WATER PUMP REPAIR KIT	21-6-1
SHIFT ROD LEVER	14-24	THROTTLE LEVER COLLAR	4-13	WATER STRAINER	9-37
SHIM	2-14	THROTTLE LIMITER ARM	1-50	WATER STRAINER SET	9-76
SHIM	14-26	THROTTLE LIMITER ROD 5-27L	1-56	WAVE WASHER d=10	1-46
SHIM 26.5-34.8-0.1	9-20-1	THROTTLE ROD	1-77	WAVE WASHER d=10	1-51
SHIM 26.5-34.8-0.15	9-20-2	THROTTLE SHAFT	12-4	WAVE WASHER d=10	1-76
SHIM 35-41.9-0.1	9-7-1	THROTTLE SHAFT	13-33	WAVE WASHER d=10	12-7
SHIM 35-41.9-0.15	9-7-2	THROTTLE SHAFT DAMPER	12-5	WAVE WASHER d=14	13-8
SHIM 35-41.9-0.5	9-7-4	THROTTLE SHAFT SUPPORT	13-34	WAVE WASHER d=6	13-18
SHIM 35-41.9-0.3	9-7-3	THRUST HOLDER	9-72	WELCH PLUG	1-10
SHOULDER BOLT	11-80	THRUST PLATE	2-25		
SHOULDER BOLT 6-8	11-65	THRUST PLATE (LOWER) 26.5-46-1	11-22		
SLOW JET (#88)	4-17-2	THRUST PLATE (UPPER) 27-50-1	11-21		
SMALL END BEARING WASHER	2-24	THRUST ROD	11-11		
SMALL END BEARING WASHER	21-13-4	THRUST ROD SPRING	11-12		
SNAP	9-30	TILLER HANDLE	12-2		
SNAP PIN d=8	1-60	TILLER HANDLE KIT	21-5		
SNAP PIN d=8	1-86	TILLER HANDLE SUB-ASSY	12-1		
SPACER	12-16	TILT HANDLE	16-4-2		
SPACER 18.2-26-3	14-14	TILT STOPPER	11-47		
SPACER 25.2-34-1.6	2-15	TOOL KIT	20-1		
SPACER 6.2-9-15.7	13-3	TOP COWL SEAL	16-3		
SPARK PLUG (B7HS10)	1-27-1	TOP COWL SUB-ASSY	16-1-2		
SPARK PLUG DECAL	13-37-1	TRIM TAB	9-10		
SPLIT PIN 2-12	11-62	<U>			
SPLIT PIN 2-12	13-13	UNIVERSAL PINION	12-21		
SPLIT PIN 3-22	9-75	<V>			
SPRING	4-20	VALVE PIN	4-8		
SPRING	4-22	VALVE PIN	21-3-8		
SPRING	9-26	<W>			
SPRING	12-12	WASHER	1-8		
SPRING	14-20	WASHER	1-44		
SPRING PIN	11-48	WASHER	1-52		
SPRING PIN 3-10	12-9	WASHER	5-15		
SPRING PIN 3-12	9-54	WASHER	5-37		
SPRING PIN 3-12	9-62	WASHER	11-9		
SPRING PIN 3-12	9-69	WASHER	11-10		
SPRING PIN 3-16	5-11	WASHER	11-32		
SPRING PIN 3-8	2-9	WASHER	11-34		
SPRING PIN 4-14	12-22	WASHER	11-64		
SPRING RETAINER	9-27	WASHER	12-24		
SPRING WASHER	1-40	WASHER	13-36		
SPRING WASHER	3-7	WASHER	14-22		
SPRING WASHER	4-16	WASHER 12.5-32-2.5	9-73		
SPRING WASHER	5-14	WASHER 14-22-1	13-7		
SPRING WASHER	5-19	WASHER 17-30-1.6	6-49		
SPRING WASHER	5-29	WASHER 18-24-1.5	9-24		
SPRING WASHER	5-31	WASHER 21-35.7-3	11-37		
SPRING WASHER	6-35	WASHER 22.6-30-2	11-15		
STARTER CASE	5-2	WASHER 6.5-21-1	13-31		
STARTER HANDLE	5-20	WASHER 6.5-23-1.5	5-6		
STARTER LOCK ARM	1-45-1	WASHER 6-16-1.5	1-49		
STARTER LOCK LEVER	5-35	WASHER 6-16-1.5	1-75		
STARTER LOCK LEVER SHAFT	5-26	WASHER 6-16-1.5	6-24		
STARTER LOCK ROD	1-53	WASHER 6-16-1.5	6-39		
STARTER LOCK ROD ASSY	5-38	WASHER 6-16-1.5	9-59		
STARTER LOCK SPRING	5-36	WASHER 6-16-1.5	11-60		
STARTER PULLEY	5-32	WASHER 6-16-1.5	11-68		
STARTER ROPE ϕ 5-2000	5-21	WASHER 6-16-1.5	13-11		
STARTER SEAL	5-27	WASHER 6-16-1.5	16-6		
STARTER SHAFT	5-12	WASHER 8.1-16-1.5	1-66		
STARTER SPRING	5-10	WASHER 8.1-16-1.5	3-26		
STEERING SHAFT ASSY	11-14	WASHER 8.1-16-1.5	9-3-1		
STOP SCREW	4-19	WASHER 8.1-16-1.5	9-3-2		
STOP SCREW	21-3-11	WASHER 8.1-16-1.5	21-9-5		
STOP SWITCH ASSY	13-26	WASHER 8.5-18-1.6	1-61		
STOP SWITCH LANYARD ASSY	13-27	WASHER 8.5-18-1.6	1-85		
STOPPER	11-73	WASHER 8.5-18-1.6	11-67		
STUD	1-42	WASHER 8.5-19.5-3.2	1-17		
STUD	1-63	WATER PIPE (L)	9-64-2		
STUD	3-2	WATER PIPE (S)	9-64-1		
SUB-WATER INLET HOSE PLUG	9-70	WATER PIPE (UL)	9-64-3		
SWIVEL BRACKET	11-13	WATER PIPE (UL)	21-9-7		
SWIVEL BRACKET SHAFT ASSY	11-3	WATER PIPE AUXILIARY MOUNT	9-68		
<T>		WATER PIPE SEAL (LOWER)	9-43		
TAPERED ROLLER BEARING 30205	9-6	WATER PIPE SEAL (UPPER)	9-67		
TAPERED ROLLER BEARING 32004	9-36	WATER PUMP GUIDE PLATE	9-50		
THERMOSTAT	1-18	WATER PUMP GUIDE PLATE	21-6-5		
THERMOSTAT CAP	1-19-2	WATER PUMP GUIDE PLATE	21-7-4		
THERMOSTAT CAP GASKET	1-20	WATER PUMP IMPELLER	9-39		
THERMOSTAT CAP GASKET	21-4-3	WATER PUMP IMPELLER	21-6-3		

INDEX (Parts Number)

126-00121-0.....	6-2	345-06915-0.....	5-40	346-60111-0.....	9-17	346-66331-0.....	11-71-2
126-00121-0.....	21-4-10	345-06917-1.....	1-89	346-60111-0.....	21-8-4	346-66334-0.....	11-73
309-06972-0.....	1-87	345-61322-2.....	11-34	346-60213-0.....	9-36	346-67101-0.....	14-23
332-00143-0.....	2-14	345-62121-1.....	11-11	346-60215-0.....	9-6	346-67104-0.....	13-20
332-60005-2.....	9-8	345-62122-2.....	11-12	346-60984-0.....	9-70	346-67113-0.....	13-2
332-60006-0.....	8-5	345-62417-0.....	11-17	346-61301-0.....	11-29	346-67114-1.....	13-3
332-60006-0.....	9-9	345-62441-0.....	11-18	346-61302-0.....	11-28	346-67115-0.....	13-31
332-60006-0.....	21-8-2	345-63048-0.....	12-5	346-61307-2.....	11-30	346-67116-0.....	8-2
332-60103-0.....	9-16	345-63063-0.....	13-34	346-61312-1.....	11-39	346-67151-1.....	13-12
332-60103-0.....	21-8-3	345-63207-0.....	12-19	346-61321-2.....	11-33	346-67152-0.....	13-14
332-62101-1.....	11-79	345-63713-0.....	1-64	346-61323-0.....	11-27	346-67153-0.....	13-15
332-64221-0.....	9-26	345-65021-0.....	9-39	346-61333-0.....	11-36	346-67161-0.....	13-24
332-65022-0.....	9-40	345-65021-0.....	21-6-3	346-61334-0.....	11-37	346-67165-0.....	13-22-2
332-65022-0.....	21-6-2	345-65021-0.....	21-7-2	346-61335-0.....	11-38	346-67191-1.....	3-32
332-66021-0.....	9-56	345-66115-0.....	14-18	346-61336-0.....	11-35	346-67196-1.....	3-33
332-66021-0.....	21-8-9	345-66119-0.....	14-26	346-61337-0.....	11-46	346-87122-0.....	21-3-1
332-66112-0.....	14-20	345-66137-0.....	14-15	346-62117-1.....	11-7	346-87321-6.....	21-8-1
332-70201-0.....	17-11	345-66226-0.....	12-25	346-62124-1.....	11-6	346B64106-5.....	9-63-6
332-70261-0.....	3-35	345-67142-1.....	13-9	346-62127-0.....	11-4	346J01100-6.....	1-1-2
332-72025-0.....	13-37-1	345-67161-0.....	13-21	346-62412-1.....	11-15	346J02010-1.....	3-1-2
332Q62102-1.....	11-77	346-00011-0.....	2-31-1	346-62421-1.....	11-19	346J02301-0.....	1-23-2
334-00061-1.....	2-6	346-00014-0.....	2-31-2	346-62424-1.....	11-22	346J05101-1.....	1-41-2
334-00061-1.....	21-13-6	346-00032-0.....	2-3	346-62437-0.....	11-49	346Q60101-6.....	9-13
334-00131-0.....	6-47	346-00033-0.....	2-4	346-62438-0.....	11-53	346Q61110-5.....	8-7
334-00133-0.....	6-49	346-00034-0.....	2-5	346-62439-1.....	11-50	346Q61110-5.....	21-9-2
334-03242-0.....	4-8	346-00051-1.....	2-8	346-63061-2.....	13-33	346Q61191-3.....	8-1-1
334-03242-0.....	21-3-8	346-00115-0.....	2-25	346-63064-0.....	12-21	346Q61192-3.....	8-1-2
334-04004-0.....	3-11	346-00116-0.....	2-15	346-63066-1.....	12-23	346Q61411-2.....	11-31
334-04005-0.....	3-13	346-00122-0.....	2-26	346-63201-2.....	12-18	346Q62010-1.....	11-14
334-04007-0.....	3-14	346-00122-0.....	21-4-5	346-63716-1.....	1-77	346Q66110-2.....	14-12
334-65012-0.....	9-48	346-01005-2.....	1-15	346-63721-0.....	1-74	346Q67100-3.....	13-1
334-66233-0.....	1-66	346-01005-2.....	21-4-2	346-63722-2.....	6-18	346Q87301-9.....	21-1-1
334-66233-0.....	3-26	346-01032-0.....	1-20	346-64010-1.....	9-19	346Q87302-9.....	21-1-2
336-01111-0.....	1-5	346-01032-0.....	21-4-3	346-64020-1.....	9-21	346Q87304-9.....	21-1-3
336-03293-0.....	4-24	346-01137-0.....	1-4	346-64027-1.....	9-22	346Q87314-6.....	21-9-1
336-03293-0.....	21-3-13	346-01210-0.....	1-36	346-64030-0.....	9-23	346Q87323-5.....	9-12
336-05014-0.....	5-17	346-01215-0.....	1-37	346-64032-0.....	9-24	348-63715-1.....	1-79
336-06973-0.....	13-28	346-01215-0.....	21-4-7	346-64081-0.....	9-7-1	348-65011-0.....	9-42
336-60007-0.....	20-6	346-01216-0.....	1-38	346-64082-0.....	9-7-2	348-65011-0.....	21-6-4
336-62415-0.....	9-49	346-01216-0.....	21-4-9	346-64083-0.....	9-7-3	348-65016-1.....	9-41
336-62415-0.....	21-8-6	346-01303-1.....	1-93	346-64084-0.....	9-7-4	348-65018-0.....	9-47
336-66319-1.....	11-59	346-01303-1.....	21-4-12	346-64121-5.....	9-74	348-65018-0.....	21-6-7
336-70112-0.....	3-36	346-02011-1.....	3-8	346-64124-5.....	9-73	348-65018-0.....	21-7-5
336-76091-0.....	6-46	346-02011-1.....	21-3-2	346-64211-6.....	9-25	348-65018-0.....	21-8-8
338-01133-0.....	1-34	346-02011-1.....	21-4-8	346-64215-1.....	9-28	348-65025-0.....	9-50
338-01403-0.....	6-3	346-02100-2.....	3-4	346-64218-0.....	9-29	348-65025-0.....	21-6-5
338-01403-0.....	21-4-6	346-02305-2.....	1-24	346-64219-0.....	9-30	348-65029-1.....	9-46
338-02215-0.....	3-38	346-02305-2.....	21-4-4	346-64231-5.....	9-72	348-65029-1.....	21-6-6
338-02215-0.....	3-29	346-02411-1.....	3-30	346-64301-5.....	9-35-1	348-65029-1.....	21-7-6
338-05019-0.....	5-20	346-03174-0.....	4-13	346-64302-5.....	9-35-2	348-65029-1.....	21-8-7
338-05131-0.....	5-22	346-03222-0.....	4-4	346-64303-5.....	21-9-6	349-62126-0.....	11-5
338-67147-0.....	13-5	346-03222-0.....	21-3-4	346-64303-5.....	9-35-3	349-66312-0.....	11-69
338Q67141-0.....	13-4	346-03231-0.....	4-5	346-64327-0.....	9-33	349-66313-0.....	11-58
344-03244-0.....	4-9	346-03231-0.....	21-3-5	346-64328-0.....	9-34	349B64529-1.....	9-63-7
344-03244-0.....	21-3-9	346-03232-0.....	4-6	346-65013-0.....	9-45	349Q62310-2.....	11-13
344-67177-1.....	11-25	346-03232-0.....	21-3-6	346-65013-0.....	21-8-5	349Q62993-2.....	11-47
344-67177-1.....	11-26	346-03256-0.....	4-18	346-65017-2.....	9-44	350-01093-0.....	1-10
345-00113-0.....	2-12	346-03256-0.....	21-3-10	346-65100-0.....	9-64-1	350-05136-0.....	5-23
345-01030-0.....	1-18	346-03265-0.....	4-19	346-65110-0.....	9-64-2	350-06025-0.....	6-12
345-01111-0.....	8-6	346-03265-0.....	21-3-11	346-65120-0.....	21-9-7	350-63046-0.....	12-6
345-01401-0.....	6-1	346-03266-0.....	4-21	346-65120-0.....	9-64-3	350-63046-0.....	12-20
345-03292-0.....	4-23	346-03266-0.....	21-3-12	346-65203-0.....	9-65	350-63046-0.....	12-20
345-05003-1.....	5-4	346-03267-0.....	4-20	346-65204-0.....	9-68	350-67171-1.....	1-69
345-05004-1.....	5-10	346-03268-0.....	4-22	346-65206-0.....	9-67	350-64222-1.....	9-37
345-05013-1.....	5-21	346-03272-0.....	4-14	346-66012-1.....	9-52-1	350-67105-0.....	13-6
345-05104-1.....	5-3	346-04901-1.....	3-19	346-66012-1.....	9-52-1	353-03221-0.....	4-2
345-05105-1.....	5-2	346-04901-1.....	21-4-11	346-66013-1.....	9-52-2	353-06821-0.....	13-27
345-05122-1.....	5-6	346-05000-3.....	5-1	346-66014-1.....	21-9-8	353-63723-1.....	6-19
345-05123-1.....	5-8	346-05116-1.....	5-25	346-66014-1.....	9-52-3	353-67162-0.....	13-23
345-05124-0.....	5-9	346-05209-0.....	5-39	346-66037-0.....	9-60	353-76037-0.....	6-17
345-05132-0.....	5-12	346-05211-2.....	1-45-1	346-66037-0.....	21-9-9	353-83728-1.....	1-83
345-05134-0.....	5-24	346-05212-0.....	1-47	346-66121-0.....	14-16	356-00011-0.....	2-30-1
345-05135-1.....	5-5	346-05213-0.....	1-50	346-66138-0.....	14-14	356-00014-0.....	2-30-2
345-05216-0.....	5-36	346-05221-1.....	1-56	346-66211-1.....	14-11	356-00043-0.....	2-11
345-05223-1.....	1-55	346-05222-0.....	1-53	346-66225-1.....	14-24	356-00043-0.....	21-13-5
345-05224-0.....	1-54	346-05228-1.....	6-21	346-66226-0.....	8-8	356-04000-1.....	3-10
345-05225-1.....	5-26	346-05234-0.....	1-59	346-66241-1.....	9-61	356-04030-0.....	3-15
345-05226-0.....	5-35	346-05234-0.....	1-80	346-66321-0.....	11-61	356-04044-0.....	3-16
345-05901-1.....	5-32	346-60102-0.....	9-14	346-66322-0.....	11-57	361-65231-0.....	21-7-1
				346-66323-1.....	11-70	361-65238-0.....	21-7-3

361-65239-0	21-7-4	3C8-66308-0	9-59	3R0B64525-0	9-63-2	930103-0500	1-81
361-87322-0	21-6-1	3C8-66308-0	1-75	3R0B64527-0	9-63-3	930103-0600	6-36
369-60206-0	9-37	3C8-66308-0	6-24	3T4-06972-1	6-40	930103-0600	1-84
369-64081-1	9-20-1	3C8-66308-0	13-11	3T5-01133-0	1-33	930103-0600	3-6
369-64082-1	9-20-2	3C8-66308-0	16-6	3T5-10046-0	1-12	930103-0600	6-25
369-70098-2	1-35	3C8-67146-0	13-7	3T5-84398-0	6-29	930103-0600	11-8
369-72019-1	12-17	3C8-72100-1	20-1	3V1-63035-1	12-10	930103-0800	1-91
393-01131-0	1-2	3C8-72181-0	6-33	3V1-63036-0	12-12	930103-0800	3-25
393-01137-0	1-3	3E0-70270-0	17-15	3V1-63077-0	12-11	930103-0800	5-16
398-06830-0	13-26	3E3-87123-0	2-29-1	3Y9-06157-0	6-31	930103-1000	11-41
398-06972-0	1-92	3E3-87124-0	2-29-2	910103-0610	9-66	930121-0800	1-43
398-62396-1	11-42	3F3-03234-0	4-10	910103-0612	13-10	930131-0500	4-15
398-63012-0	12-3	3F3-06920-0	6-43	910103-0614	13-17	930222-0300	3-18
398-63041-0	12-4	3G3-06021-1	6-10	910103-5614	3-31	930403-0400	9-77
398-63053-0	12-16	3GF-70250-0	17-10	910103-5620	9-11	930403-0600	12-15
398Q63011-1	12-2	3GF-70281-0	17-9	910103-5625	6-34	930403-0600	13-19
3A0-06322-1	6-37	3HGJ01031-0	1-19-2	910103-5630	11-45	930403-0600	16-5
3A0-62423-2	11-21	3H8-62415-0	11-23	910103-5630	1-21	930403-0800	1-65
3A0-76079-0	6-42	3J2-00114-0	2-7	910103-6612	9-58	930403-1000	14-25
3A1-03252-0	4-11	3J2-00114-0	2-13	910103-6612	13-16	931121-1600	6-48
3A1-60205-0	9-76	3KK-00001-0	2-18-1	910103-6620	6-23	940103-0400	5-37
3A1-63038-0	20-10-1	3KK-00001-0	21-12-10	910103-6625	6-38	940103-0600	1-52
3A1-63039-0	20-10-2	3KK-00004-0	2-18-2	910121-0612	13-32	940103-0600	13-36
3A1-87121-4	21-4-1	3KK-00004-0	21-12-14	910121-6620	6-4	940103-0600	14-22
3A3-62396-1	11-54	3KK-00039-0	21-13-1	910121-6625	5-33	940103-0800	11-64
3A3-62396-1	11-55	3KK-00041-0	2-10-2	910121-6625	3-3	940103-0800	12-24
3A3-76037-0	6-16	3KK-00041-0	21-13-3	9101E3-0625	12-13	940121-0800	1-44
3AA-62106-0	11-76	3KK-00046-0	2-24	9101E3-0630	13-30	940121-0800	1-8
3AA-83719-0	1-61	3KK-00046-0	21-13-4	9101E3-0830	11-20	940121-0800	5-15
3AA-83719-0	11-67	3KK-00069-0	2-1	9101E3-5610	11-56	9401E3-0600	11-9
3AA-83719-0	1-85	3KK-00090-0	2-32	9101E3-5612	11-43	9401E3-0600	11-10
3AAQ62105-0	11-74	3KK-00090-0	21-13-2	9101E3-5652	9-51	9401E3-1000	11-32
3AAQ62108-0	11-75	3KK-03200-0	4-1-2	9101E3-5652	21-6-8	941303-0600	6-35
3AC-62191-0	11-3	3KK-04588-0	4-17-2	9101E3-5675	12-14	941303-0600	1-40
3AD-02230-0	3-21	3KK-06049-0	6-26-2	9101E3-5820	11-40	941303-0600	3-7
3AD-02234-0	3-24	3KK-63718-0	1-72-2	9101E3-5820	11-51	941303-0600	5-19
3AD-02235-0	3-23	3KK-87801-0	16-7-3	9101E3-5830	9-18	941303-0600	5-31
3AD-02237-0	3-22	3KKJ01001-0	1-9-2	9101E3-5840	8-3	941303-0800	5-29
3AE-60211-0	9-5	3KKJ87090-0	21-2-1	9101F4-0616	1-39	941322-0800	5-14
3AEQ60000-2	9-4	3KL-87130-0	21-12-9	9101F4-0616	14-21	941332-0500	4-16
3AEQ62112-2	11-1	3KL-87131-0	21-12-13	9101F4-0625	5-18	941403-0600	13-18
3AEQ62113-2	11-2	3KL-87801-0	16-7-4	9101F4-0625	5-30	941403-1000	1-46
3AL-05212-0	11-66	3KM-01012-0	1-16	9101F4-0630	13-35	941403-1000	1-51
3AL-05254-0	11-65	3KM-67501-0	16-3	9101F4-0825	1-90	941403-1000	1-76
3AL-66333-0	11-72	3KM-67503-0	5-27	9101F4-0830	5-13	941403-1000	12-7
3B2-70260-1	3-34	3KMH67521-0	16-4-2	9101F4-0830	5-28	941403-1400	13-8
3B7-03240-0	4-7	3KMH67640-0	16-1-2	9104F1-5518	1-25	945103-2200	11-16
3B7-03240-0	21-3-7	3LC-00021-0	2-21	9106E3-0808	8-4	945103-2500	11-24
3B7-05243-0	1-57	3LC-00021-0	21-12-11	910903-6512	14-17	945107-2500	2-16
3B7-05243-0	1-70	3LC-00021-0	21-12-15	915221-0823	1-63	945303-0500	5-7
3B7-06305-0	6-41	3LC-00024-0	2-23	915321-0618	3-2	945303-0600	5-34
3B7-60218-1	11-44	3LC-00024-0	21-12-12	9153F4-0825	1-42	951403-0310	12-9
3B7-63733-0	1-82	3LC-00024-0	21-12-16	916124-0840	1-7	951403-0312	9-62
3B7-65014-0	9-43	3LC-01160-0	1-28	916124-0850	1-6	951403-0312	9-69
3B7-70200-4	17-1	3LD-06102-0	6-7	9161E3-0835	9-1	951403-0316	5-11
3B7-70280-1	17-8	3LD-06133-0	6-15	9161E3-0835	21-9-3	951403-0414	12-22
3B7-76142-1	1-22	3M2-06921-0	6-27	9161E3-0840	9-2-2	951403-0640	11-48
3BA-01138-0	13-25	3M2-06926-0	6-28	9161E3-0840	9-2-3	951407-0308	2-9
3C7-03251-0	4-12-2	3M3Q63005-1	12-1	9161E3-0845	9-2-1	951407-0312	9-54
3C7-70050-1	17-13	3P0-01143-0	1-11	9161E3-0845	9-2-4	951503-0212	11-62
3C7-70113-0	17-17	3P0-05218-0	5-38	9161E3-0845	21-9-4	951503-0212	13-13
3C7-70155-0	17-14	3P0-05223-0	1-78	920803-0620	9-38	951503-0322	9-75
3C7-70177-1	17-12	3P0-06060-0	6-22	921503-0430	9-78	951603-0800	1-60
3C7-70199-0	17-16	3P0-06091-1	6-5	921503-0525	1-67	951603-0800	1-86
3C7-70211-1	17-4	3P0-06157-0	6-32	921503-0530	1-14	9601-0-6205	9-15
3C7-70217-0	17-5	3P0-06915-0	6-45	921503-0616	1-73	965002-0803	9-32
3C7-70220-1	17-2	3P0-60218-0	1-13	921503-0620	1-48	965002-1605	14-19
3C7-70224-1	17-3	3P0-63711-0	1-62	921503-5510	6-44	9701-1-1005	1-27-1
3C7-72180-3	16-9	3P0-66233-0	9-3-1	921503-5612	13-29	98AB-50-110	3-37
3C7-72182-2	5-41	3P0-66233-0	9-3-2	921503-6640	3-20	98AB-50-160	3-27
3C7-76142-1	6-50	3P0-66233-0	21-9-5	921521-0610	1-88	98AB-50-230	3-28
3C8-01015-0	1-17	3P0-66311-0	11-63	921521-6406	6-14-2	98AB-50-250	1-26
3C8-60217-1	9-10	3P0-66901-0	20-7	921521-6510	6-20	98AB-701600	17-7
3C8-62104-2	11-78	3P0Q63000-2	21-5	921521-6525	6-11	98AB-70-700	17-6
3C8-62107-0	11-80	3P1-00031-0	2-2	921521-7616	3-5	98AL-40-030	1-30
3C8-62421-1	11-52	3P1-03536-0	3-9	921722-0306	3-17	98AL-40-185	1-31
3C8-64223-1	9-31	3R0-66308-0	11-60	921803-0525	12-8		
3C8-66011-0	9-53	3R0-66308-0	11-68	922503-6414	4-3		
3C8-66031-1	9-55	3R0-66332-0	11-71-1	922503-6414	21-3-3		
3C8-66032-0	9-57	3R0-87326-0	9-71	9225F2-6528	3-12		
3C8-66032-0	21-8-10	3R0B64518-0	9-63-4	930103-0500	1-58		
3C8-66308-0	6-39	3R0B64521-0	9-63-1	930103-0500	1-68		
3C8-66308-0	1-49	3R0B64523-0	9-63-5	930103-0500	1-71		

Note

トーハツ船外機
パーツ カタログ

PARTS CATALOG

M 25H

JET

30H

MX 25H

30H

TOHATSU CORPORATION

**Address : 5-4,3-chome,Azusawa,Itabashi-ku,
TOKYO,174-0051 JAPAN**

Phone : TOKYO (03)3966-3117

FAX : TOKYO (03)3966-0090

Website : www.tohatsu.co.jp

本 社 〒174-0051 東京都板橋区小豆沢3-5-4 03(3966)3116
マリン九州 〒812-0892 福岡市博多区東那珂2-10-55 092(411)8770
マリン関西 〒530-0043 大阪市北区天満1-8-27 06(6358)2971
マリン関東 〒174-0051 東京都板橋区小豆沢3-5-4 03(3966)2222

2012

Serial Number 000001AB~