



TOHATSU OUTBOARD MOTORS



PARTS LIST



M25C3
M30A4

トーハツ株式会社
TOHATSU CORPORATION

OB NO. 002-21025-5

MAR. 2003 MH 2,000

パーツリストのご使用について

1. このパーツリストは、トーハツ船外機を構成している部品を集録したものです。
2. 部品の新設、廃止または、変更が生じた場合は、インフォメーション等にてお知らせ致しますので、その都度、ご訂正ください。
3. アッセンブリまたはキットでの販売部品は、その構成する部品の頭に（*）印をつけて表わしています。
4. 本文中に記載されている記号は次の様になっています。

| | | | |
|-------|-------------|-----|-----------------|
| STD | : スタンダード | G | : ガスアシストマニアルチルト |
| OPT | : オプション | M | : マニアルチルト |
| O/S | : オーバーサイズ | F | : バーハンドルタイプ |
| Ass'y | : アッセンブリ | O | : オートミキシング |
| AR | : 必要に応じて選択 | P | : プレジャータイプ |
| E | : セルスタータタイプ | PTT | : パワートリム&チルト |

5. オーダー上の注意

- 1) パーツナンバの4桁目が“B”もしくは“S”記号のものは塗装されています。
現在の塗装色はパワーヘッドがブラック(B)、ローユニットがシルバーグレー(S)です。

例示-1：パワーヘッド部品

3F3B01001-0

↓

B：ブラック

例示-2：ローユニット部品

3F3S61192-0

↓

S：シルバーグレー

- 2) Remark 欄に“UNIQUE”もしくは“N. A. F. N.”と記されている部品がありますが、特に関係ありません。

HOW TO USE THIS PARTS LIST

1. This Parts List lists the component parts of the Tohatsu outboard motors.
2. Please keep the Parts List updated each time when receiving the Service Bulletin describing the addition, abolition and/or change of parts.
3. Given mark in (*) to part number shows assembly or kit part.

4. Marks in this Parts List show:

| | | | |
|-------|-------------------------|-----|-------------------------------|
| STD | : Standard | G | : Gas Assist Manual Tilt Type |
| OPT | : Optional Parts | M | : Manual Tilt Type |
| O/S | : Over size | F | : Tiller Handle Type |
| Ass'y | : Assembly | O | : Auto Mixing Type |
| AR | : As required | P | : Pleasure Type |
| E | : Electric Starter Type | PTT | : Power Trim & Tilt Type |

5. Attention to order

- 1) Please order painted parts in accordance with following. The parts that fourth figure of the parts number is “B” or “S” have painted.

[Example]

POWER HEAD PARTS

3F3B01001-0



B : Black

LOWER UNIT PARTS

3F3S61192-0



S : Silver gray

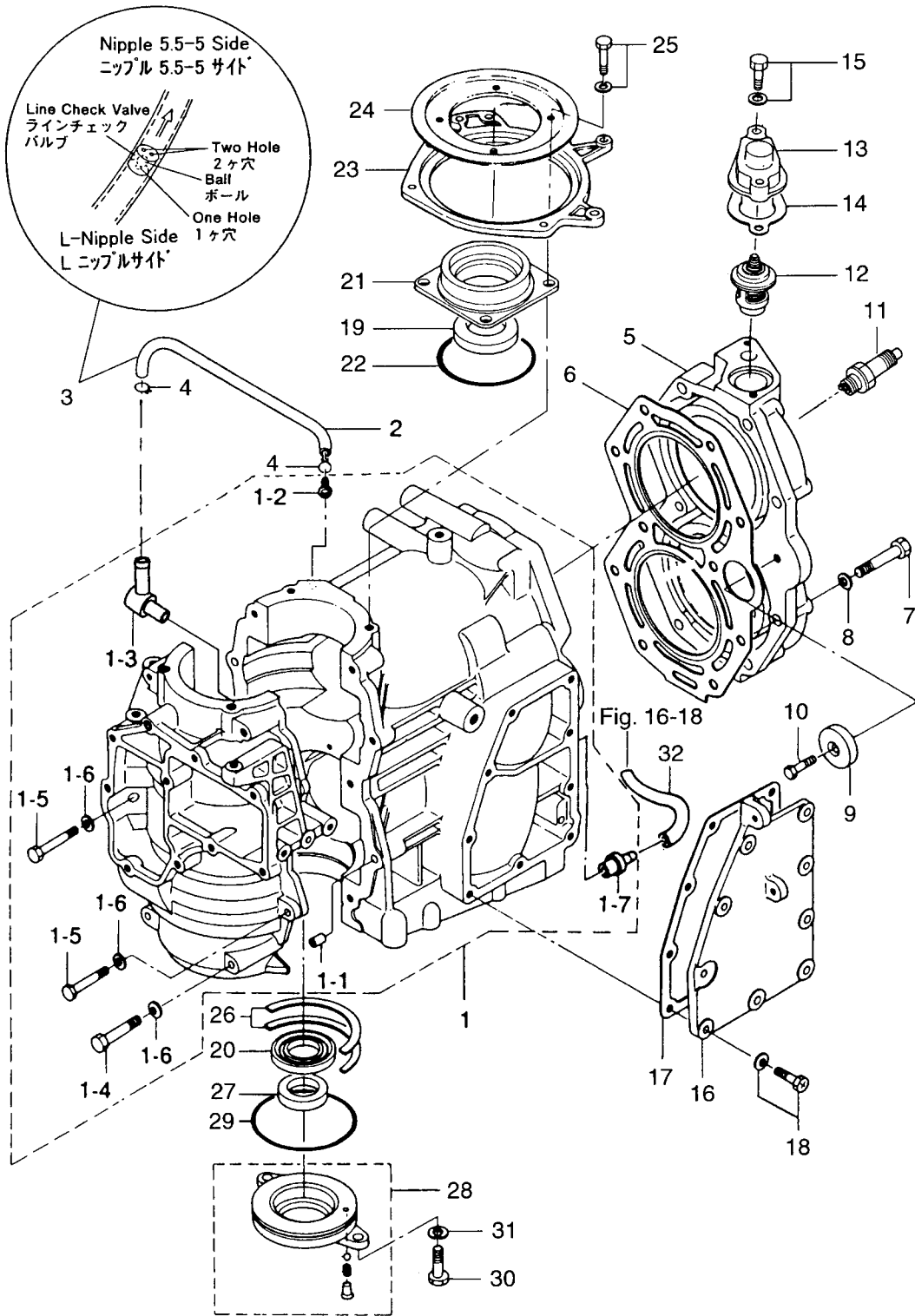
- 2) You don't care that the “UNIQUE” or the “N.A.F.N.” parts written in the Remarks column.

目 次

CONTENTS

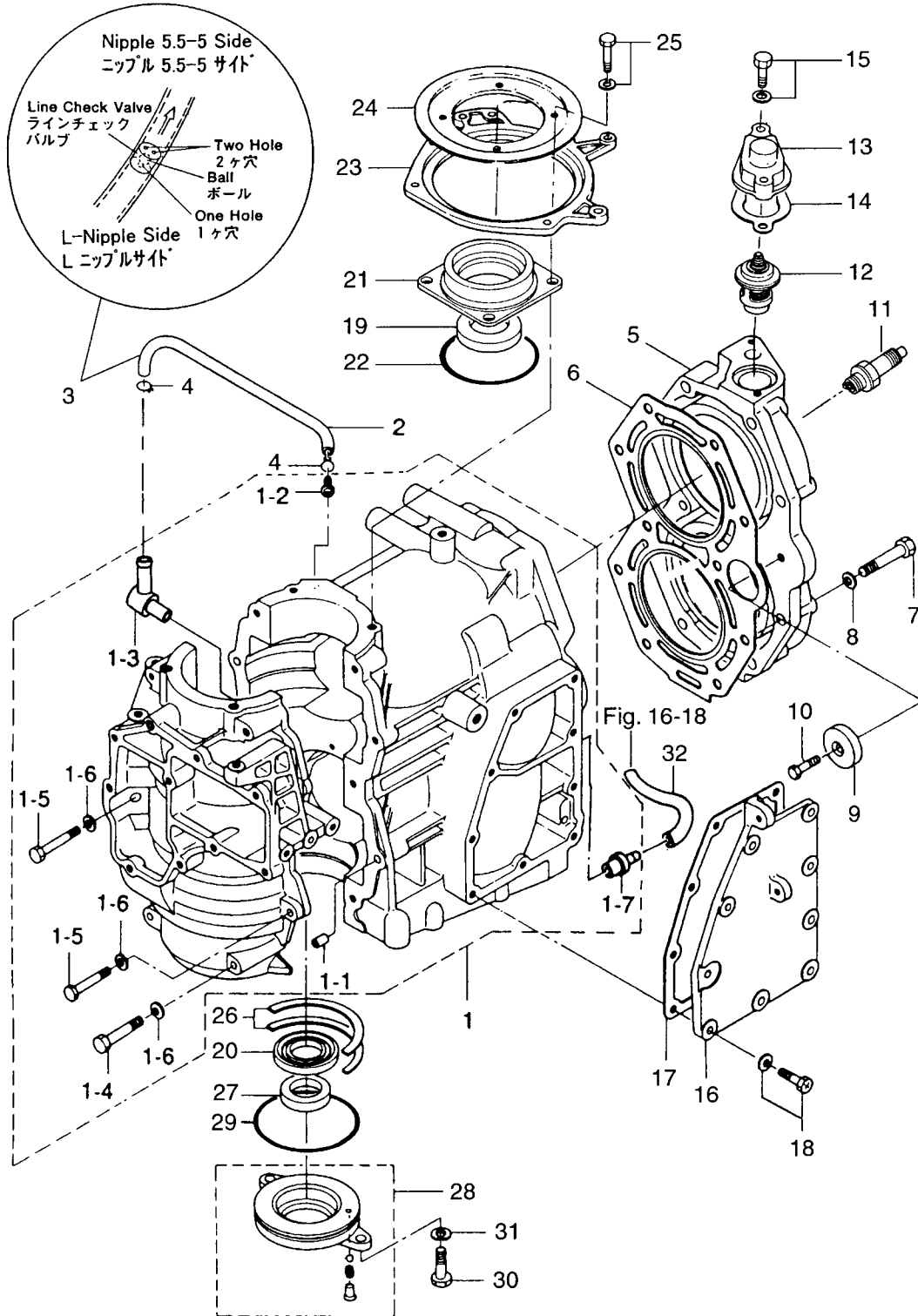
| | | |
|---------|---|----|
| Fig. 1 | シリンダ・クランクケースアッシ CYLINDER · CRANK CASE ASS'Y | 1 |
| Fig. 2 | ピストン・クランクシャフト PISTON · CRANK SHAFT..... | 5 |
| Fig. 3 | インレット・リードバルブ INLET · REED VALVE | 7 |
| Fig. 4 | キャブレタ CARBURETOR | 9 |
| Fig. 5 | フュエルポンプ FUEL PUMP..... | 13 |
| Fig. 6 | マグネト MAGNETO | 15 |
| Fig. 7 | スロットル・メカニズム THROTTLE MECHANISM | 19 |
| Fig. 8 | バーハンドル TILLER HANDLE..... | 21 |
| Fig. 9 | リコイルスタータ RECOIL STARTER | 23 |
| Fig. 10 | スタータロック STARTER..... | 27 |
| Fig. 11 | ドライブシャフトハウジング・ギヤケース DRIVESHAFT HOUSING · GEAR CASE | 29 |
| Fig. 12 | トランスミッション・ウォータポンプ TRANSMISSION · WATER PUMP | 33 |
| Fig. 13 | ギヤシフト GEAR SHIFT | 37 |
| Fig. 14 | ブラケット BRACKET | 39 |
| Fig. 15 | リバースロック REVERSE LOCK..... | 43 |
| Fig. 16 | モータカバー MOTOR COVER | 45 |
| Fig. 17 | セパレートフュエルタンク(プラスチック)・アクセサリ SEPARATE FUELE TANK (PLASTIC) · ACCESSORIES | 47 |
| Fig. 18 | オプションパーツ(I)リモートコントロール OPTIONAL PARTS (I) REMOTE CONTROL | 49 |
| Fig. 19 | オプションパーツ(II)エレクトリックスタータ(P, Fタイプ共通) OPTIONAL PARTS (II) ELECTRIC STARTER (Common use for P & F types) | 51 |
| Fig. 20 | オプションパーツ(III)エレクトリックスタータ(P, Fタイプ各専用) OPTIONAL PARTS (III) ELECTRIC STARTER (Exclusive use for P & F types respectively) | 55 |
| Fig. 21 | オプションパーツ(IV)アクセサリ(1) OPTIONAL PARTS (IV) ACCESSORIES (1) | 57 |
| Fig. 22 | オプションパーツ(V)アクセサリ(2) OPTIONAL PARTS (V) ACCESSORIES (2) | 59 |
| Fig. 23 | アッセンブリ、キット ASSEMBLY, KIT | 61 |

Fig. 1 シリンダ・クランクケースアッシ
CYLINDER · CRANK CASE ASS'Y



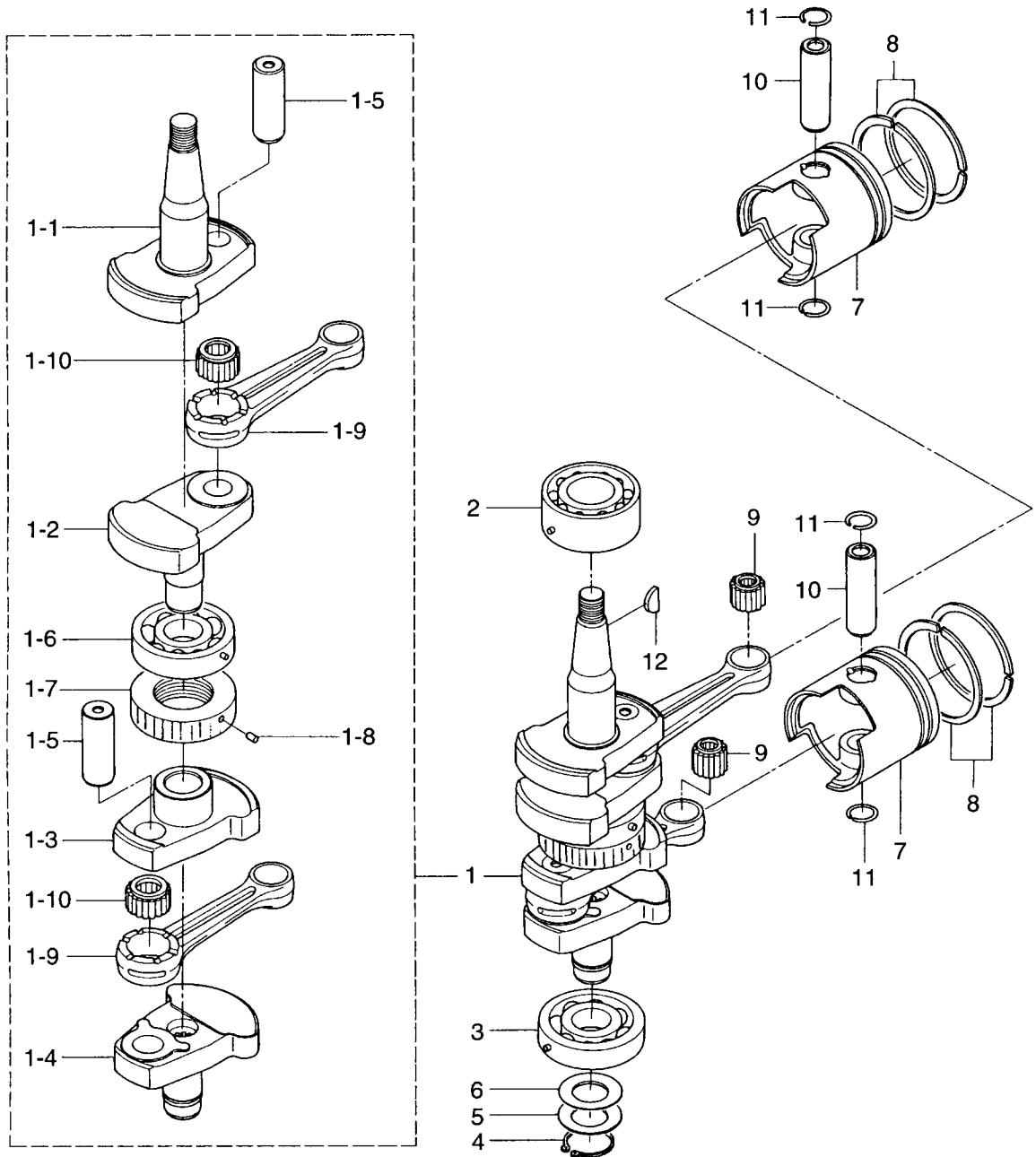
| 見出番号 Ref. No. | 部品番号 Part No. | 部 品 名 Description | 個数 Q'ty | | | 備 考 Remarks |
|------------------|------------------|---|----------|----------|--|--------------------------------|
| | | | 30 A4 | 25 C3 | | |
| 1-1 | 346B01100-4 | シリンダー・クランクケース Cylinder, Crank Case | 1 | 1 | | 30A4 # 38568～ 25C3 # 57329～ |
| 1-1-1 | 336-01111-0 | * Knock, 8.65-11.5-12.7 | 2 | 2 | | |
| 1-1-2 | 393-01131-0 | * Nipple, 5.5-5 | 1 | 1 | | 30A4 # 38568～ 25C3 # 57329～ |
| 1-1-3 | 393-01137-0 | * L-Nipple (New) | 1 | 1 | | 30A4 # 38568～ 25C3 # 57329～ |
| | 3B2-01160-0 | * Check Valve Nipple (Old) | 1 | 1 | | 30A4 ~# 38567 25C3 ~# 57328 |
| 1-1-4 | 916124-0845 | * Bolt | 8 | 8 | | |
| 1-1-5 | 916124-0840 | * Bolt | 2 | 2 | | |
| 1-1-6 | 940121-0800 | * Washer | 10 | 10 | | |
| 1-1-7 | 346-01137-0 | * Nipple, 7-7 | 1 | 1 | | |
| 1-2 | 98AL-4-0220 | ルブリケーションパイプ Lubrication Pipe | 1 | 1 | | 30A4 # 38568～ 25C3 # 57329～ |
| 1-3 | 393-01160-0 | ラインチェックバルブ Line Check Valve | 1 | 1 | | 30A4 # 38568～ 25C3 # 57329～ |
| 1-4 | 3T5-01133-0 | クリップ φ8 Clip, φ8 | 2 | 2 | | |
| 1-5 | 3A1B01001-0 | シリンダヘッド Cylinder Head | 1 | 1 | | 30A3 # 21031～ 25C2 # 27906～ |
| 1-6 | 346-01005-0 | ガスケット、シリンダヘッド Gasket, Cylinder Head | 1 | 1 | | |
| 1-7 | 916119-0845 | Bolt | 10 | 10 | | |
| 1-8 | 345-01015-0 | ワッシャ、8.5-19.5-3.2 Washer, 8.5-19.5-3.2 | 10 | 10 | | |
| 1-9 | 338-60218-2 | アノード Anode | 1 | 1 | | |
| 1-10 | 910103-0616 | Bolt | 1 | 1 | | or 910113-0616 |
| 1-11 | 9701-1-1005 | スパークプラグ Spark Plug | 2 | 2 | | NGK B7HS-10 |
| | 9701-1-1015 | スパークプラグ (レジスタンス) Spark Plug (with Resistance) | 2 | 2 | | NGK BR7HS-10 |
| 1-12 | 345-01030-0 | サーモスタット Thermostat | 1 | 1 | | |
| 1-13 | 3H6B01031-0 | キャップ、サーモスタット Cap, Thermostat | 1 | 1 | | |
| 1-14 | 346-01032-0 | ガスケット、サーモスタットキャップ Gasket, Thermostat Cap | 1 | 1 | | |
| 1-15 | 910114-5630 | Bolt | 2 | 2 | | |
| 1-16 | 346B02301-0 | エキゾーストカバー Exhaust Cover | 1 | 1 | | |
| 1-17 | 346-02305-0 | ガスケット、エキゾーストカバー Gasket, Exhaust Cover | 1 | 1 | | |
| 1-18 | 910411-6518 | Bolt | 9 | 9 | | |
| 1-19 | 126-00121-0 | オイルシール、30-45-8 Oil Seal, 30-45-8 | 1 | 1 | | |
| 1-20 | 346-00122-0 | オイルシール、24-40-8 Oil Seal, 24-40-8 | 1 | 1 | | |
| 1-21 | 345-01401-0 | マグネットベース Magneto Base | 1 | 1 | | |

シリンダ・クランクケースアッシー
Fig. 1 CYLINDER · CRANK CASE ASS'Y



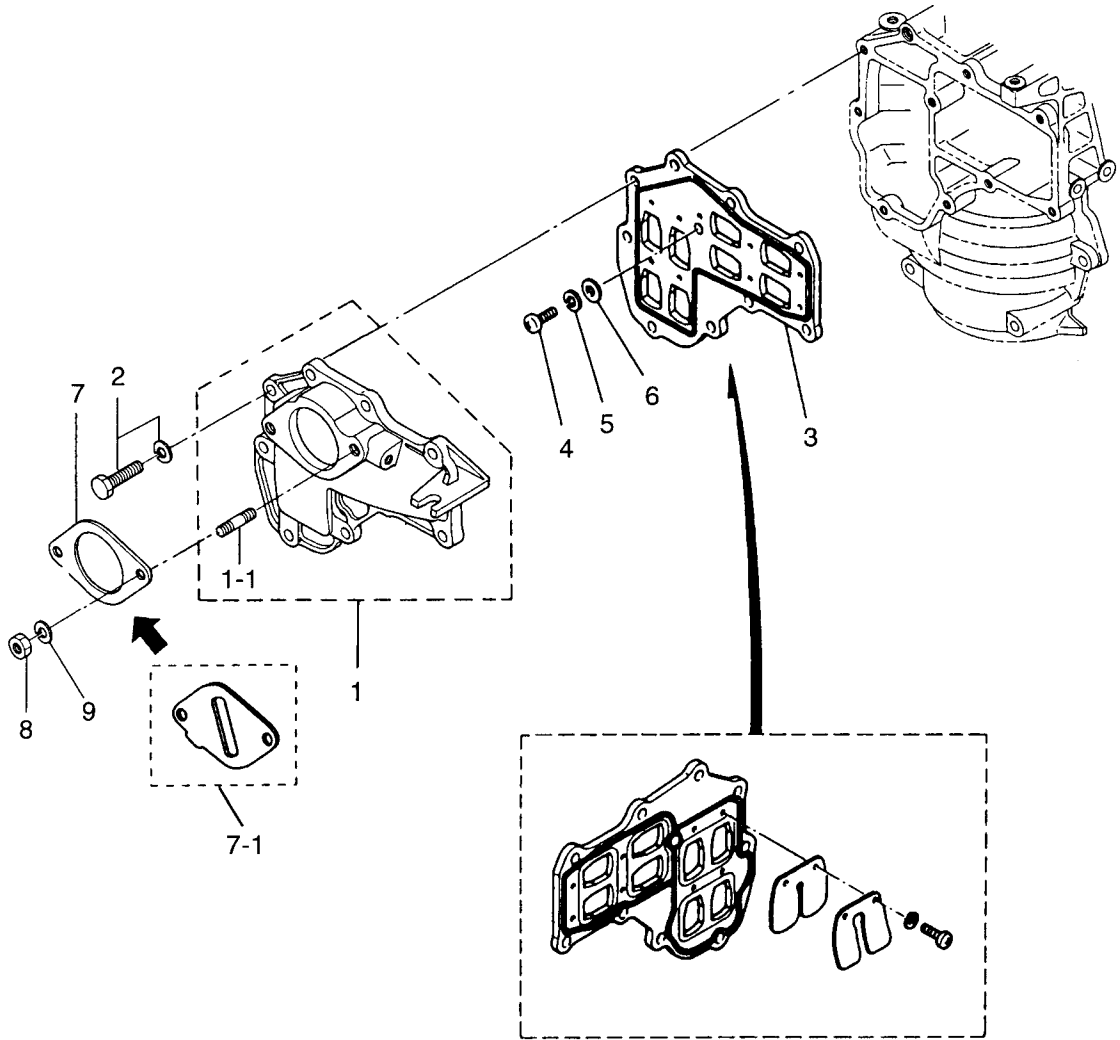
| 見出番号 Ref. No. | 部品番号 Part No. | 部 品 名 Description | 個 数 Q'ty | | | 備 考 Remarks |
|------------------|------------------|--|----------|----------|--|----------------|
| | | | 30 A4 | 25 C3 | | |
| 1-22 | 338-01403-0 | O リング、2-55.5 O-Ring, 2-55.5 | 1 | 1 | | |
| 1-23 | 353-63723-1 | セットリング Set Ring | 1 | 1 | | |
| 1-24 | 346-63722-2 | ガイドプレート Guide Plate | 1 | 1 | | |
| 1-25 | 910121-6620 | ボルト Bolt | 4 | 4 | | |
| 1-26 | 346-00115-0 | スラストプレート、クランクシャフト Thrust Plate, Crank Shaft | 2 | 2 | | |
| 1-27 | 346-01215-0 | オイルシール、16-28-6 Oil Seal, 16-28-6 | 1 | 1 | | |
| 1-28 | 346-01210-0 | ヘッド、クランクケース Head, Crank Case | 1 | 1 | | |
| 1-29 | 346-01216-0 | O リング、1.7-59 O-Ring, 1.7-59 | 1 | 1 | | |
| 1-30 | 910114-0616 | ボルト Bolt | 2 | 2 | | |
| 1-31 | 941303-0600 | スプリングワッシャ Spring Washer | 2 | 2 | | |
| 1-32 | 98AB-5-0250 | パイプ、ウォーターニップル Pipe, Water Nipple | 1 | 1 | | |
| | | | | | | |
| | | | | | | |
| | | | | | | |
| | | | | | | |
| | | | | | | |
| | | | | | | |
| | | | | | | |
| | | | | | | |
| | | | | | | |
| | | | | | | |
| | | | | | | |
| | | | | | | |
| | | | | | | |
| | | | | | | |
| | | | | | | |
| | | | | | | |
| | | | | | | |
| | | | | | | |
| | | | | | | |
| | | | | | | |
| | | | | | | |
| | | | | | | |
| | | | | | | |
| | | | | | | |
| | | | | | | |
| | | | | | | |
| | | | | | | |
| | | | | | | |
| | | | | | | |
| | | | | | | |
| | | | | | | |
| | | | | | | |
| | | | | | | |

Fig. 2 ピストン・クランクシャフト
PISTON · CRANKSHAFT



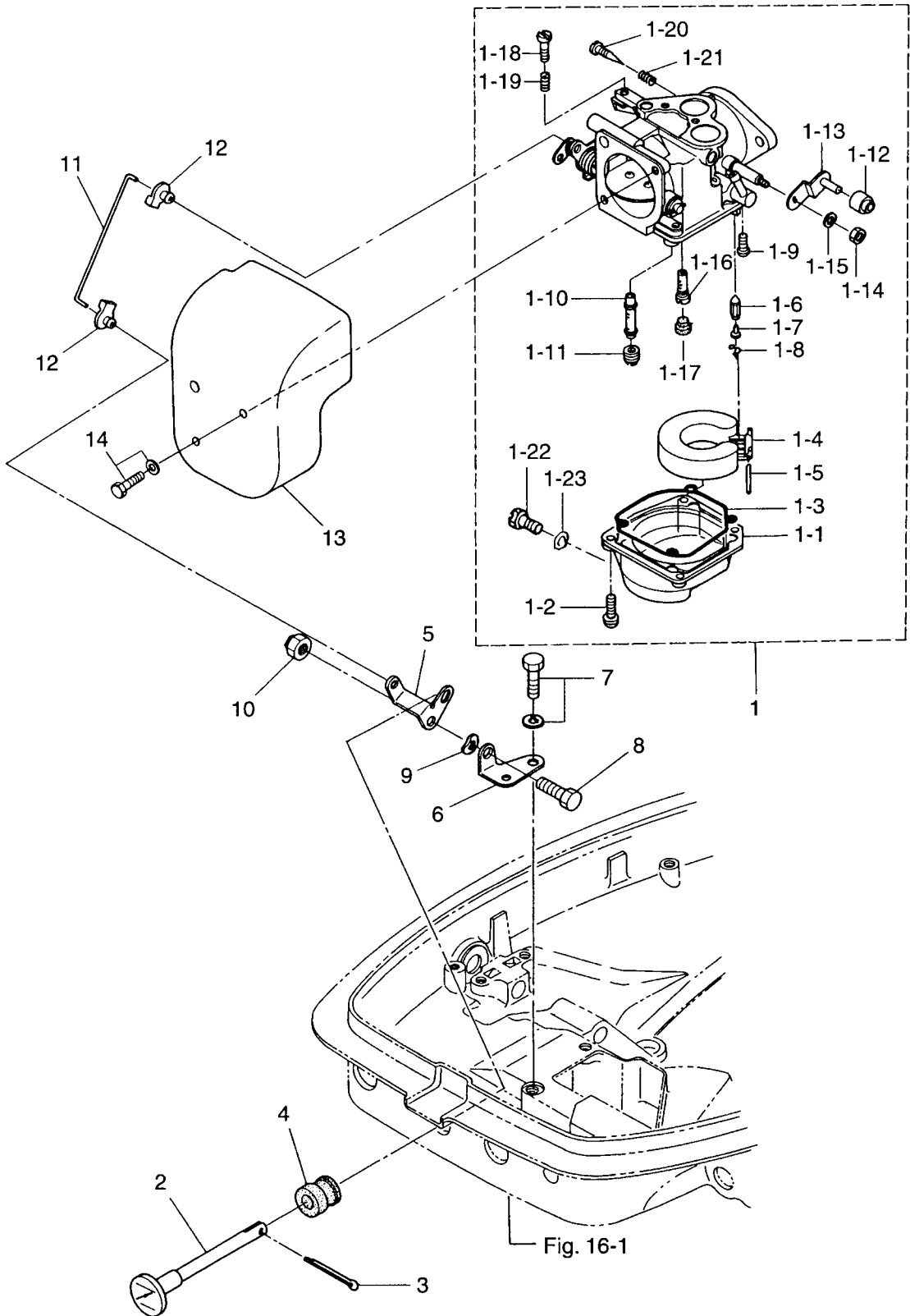
| 見出番号 Ref. No. | 部品番号 Part No. | 部 品 名 Description | 個数 Q'ty | | | 備 考 Remarks |
|------------------|------------------|--|----------|----------|--|--------------------------------|
| | | | 30 A4 | 25 C3 | | |
| 2-1 | 346-00030-1 | クランクシャフト Crank Shaft | 1 | 1 | | |
| 2-1-1 | 346-00031-0 | * クランクシャフト A クランクシャフト A | 1 | 1 | | |
| 2-1-2 | 346-00032-0 | * クランクシャフト B クランクシャフト B | 1 | 1 | | |
| 2-1-3 | 346-00033-0 | * クランクシャフト C クランクシャフト C | 1 | 1 | | |
| 2-1-4 | 346-00034-0 | * クランクシャフト D クランクシャフト D | 1 | 1 | | |
| 2-1-5 | 334-00061-0 | * クランクピン クランクピン | 2 | 2 | | |
| 2-1-6 | 3J2-00114-0 | * ボールベアリング、6305 Ball Bearing, 6305 | 1 | 1 | | 30A3 # 29197~ 25C2 # 38254~ |
| 2-1-7 | 346-00051-1 | * ラビリンスパッキン Labyrinth Packing | 1 | 1 | | 30A3 # 33181~ 25C2 # 45535~ |
| 2-1-8 | 951407-0308 | * スプリングピン、3-8 Spring Pin, 3-8 | 1 | 1 | | 30A3 # 33181~ 25C2 # 45535~ |
| 2-1-9 | 336-00040-1 | * コネクティングロッド Connecting Rod | 2 | 2 | | |
| 2-1-10 | 356-00043-0 | * ニードルベアリング、20-28-18 Needle Bearing, 20-28-18 | 2 | 2 | | |
| 2-2 | 345-00113-0 | ボールベアリング、3206 Ball Bearing, 3026 | 1 | 1 | | |
| 2-3 | 3J2-00114-0 | ボールベアリング、6305 Ball Bearing, 6305 | 1 | 1 | | |
| 2-4 | 945107-2500 | クリップ Clip | 1 | 1 | | 30A3 # 29197~ 25C2 # 38254~ |
| 2-5 | 346-00116-0 | スペーサ、25.2-34-1.6 Spacer, 25.2-34-1.6 | 1 | 1 | | |
| 2-6 | 332-00143-0 | シム、25.5-33-0.2 Shim, 25.5-33-0.2 | AR | AR | | |
| 2-7 | 346-00001-1 | ピストン (Std) Piston (Std) | 1 | 1 | | |
| | 346-00004-1 | ピストン (0.5mm O/S) Piston (0.5mm O/S) | 1 | 1 | | オプション Option |
| 2-8 | 346-00011-0 | ピストンリング (Std) Piston Ring (Std) | 4 | 4 | | |
| | 346-00014-0 | ピストンリング (0.5mm O/S) Piston Ring (0.5mm O/S) | 4 | 4 | | オプション Option |
| 2-9 | 345-00042-0 | ニードルベアリング、17-21-27 Needle Bearing, 17-21-27 | 2 | 2 | | |
| 2-10 | 3C8-00021-0 | ピストンピン Piston Pin | 2 | 2 | | |
| 2-11 | 334-00024-1 | クリップ、ピストンピン Clip, Piston Pin | 4 | 4 | | |
| 2-12 | 334-00131-0 | キー、マグネト Key, Magneto | 1 | 1 | | |
| | | | | | | |
| | | | | | | |
| | | | | | | |
| | | | | | | |
| | | | | | | |
| | | | | | | |
| | | | | | | |
| | | | | | | |

Fig. 3 インレット・リードバルブ
INLET · REED VALVE



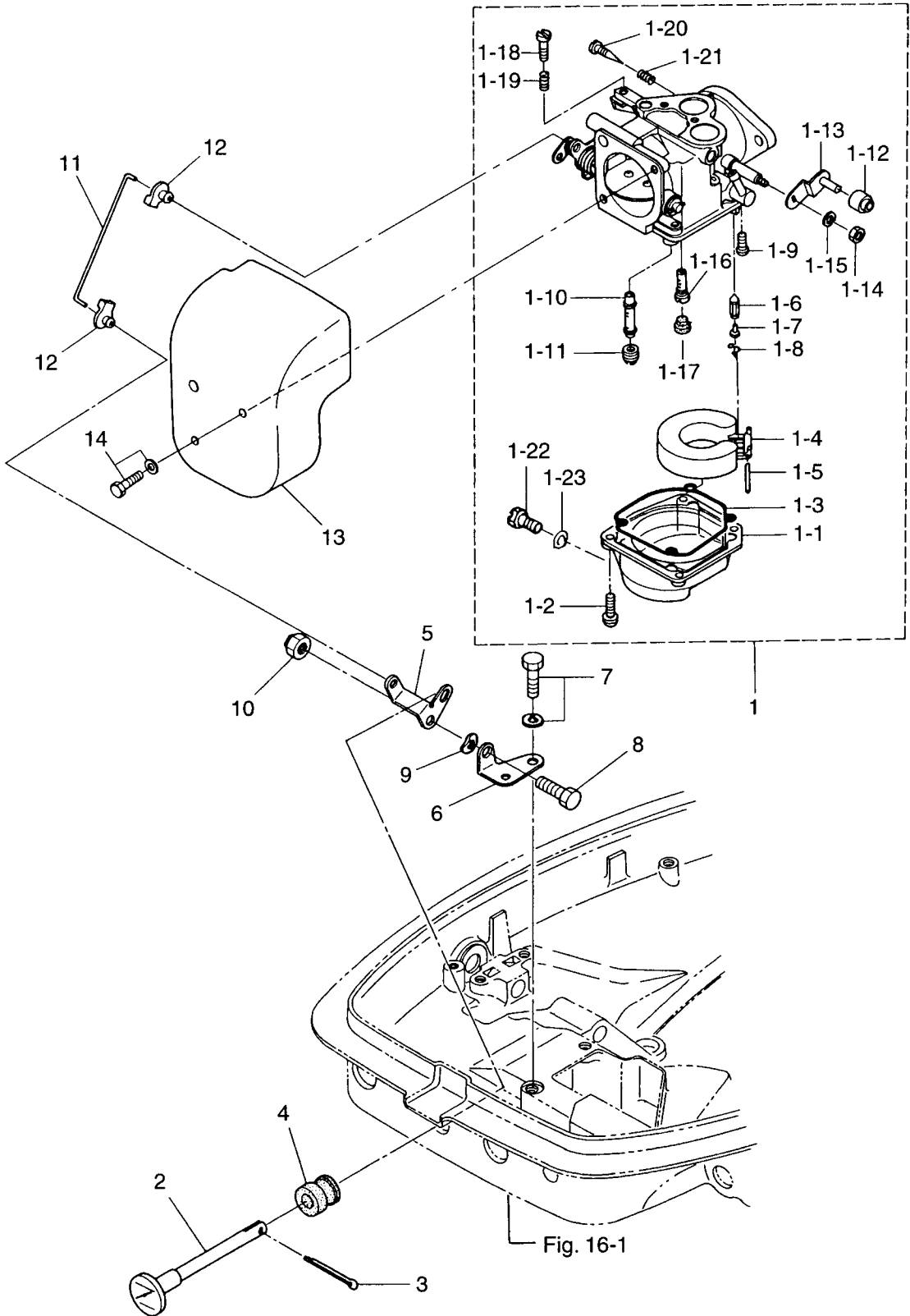
| 見出番号 Ref. No. | 部品番号 Part No. | 部 品 名 Description | 個 数 Q'ty | | 備 考 Remarks |
|------------------|------------------|-----------------------------------|----------|----------|--------------------------------|
| | | | 30 A4 | 25 C3 | |
| 3-1 | 346B02010-1 | インレットマニホールド Inlet Manifold | 1 | 1 | 30A4 # 35175~ 25C3 # 50039~ |
| 3-1-1 | 915321-0618 | * スタットボルト Stud Bolt | 2 | 2 | |
| 3-2 | 910121-6625 | ボルト Bolt | 9 | 9 | |
| 3-3 | 346-02100-2 | リードバルブアッソ Reed Valve Ass'y | 1 | 1 | |
| 3-4 | 921521-0616 | スクリュー Screw | 1 | 1 | |
| 3-5 | 941322-0600 | スプリングワッシャ Spring Washer | 1 | 1 | |
| 3-6 | 940121-0600 | ワッシャ Washer | 1 | 1 | |
| 3-7 | 346-02011-0 | ガスケット、キャブレタ Gasket, Carburetor | 1 | — | |
| 3-7-1 | 3P1-03536-0 | リストラクタ Restrictor | — | 1 | 25C3 # 50039~ |
| 3-8 | 930103-0600 | ナット Nut | 2 | 2 | or 930113-0600 |
| 3-9 | 941303-0600 | スプリングワッシャ Spring Washer | 2 | 2 | |
| | | | | | |
| | | | | | |
| | | | | | |
| | | | | | |
| | | | | | |
| | | | | | |
| | | | | | |
| | | | | | |
| | | | | | |
| | | | | | |
| | | | | | |
| | | | | | |
| | | | | | |
| | | | | | |
| | | | | | |
| | | | | | |
| | | | | | |
| | | | | | |
| | | | | | |
| | | | | | |
| | | | | | |
| | | | | | |
| | | | | | |
| | | | | | |
| | | | | | |
| | | | | | |
| | | | | | |
| | | | | | |
| | | | | | |
| | | | | | |
| | | | | | |
| | | | | | |

キャブレタ
Fig. 4 CARBURETOR



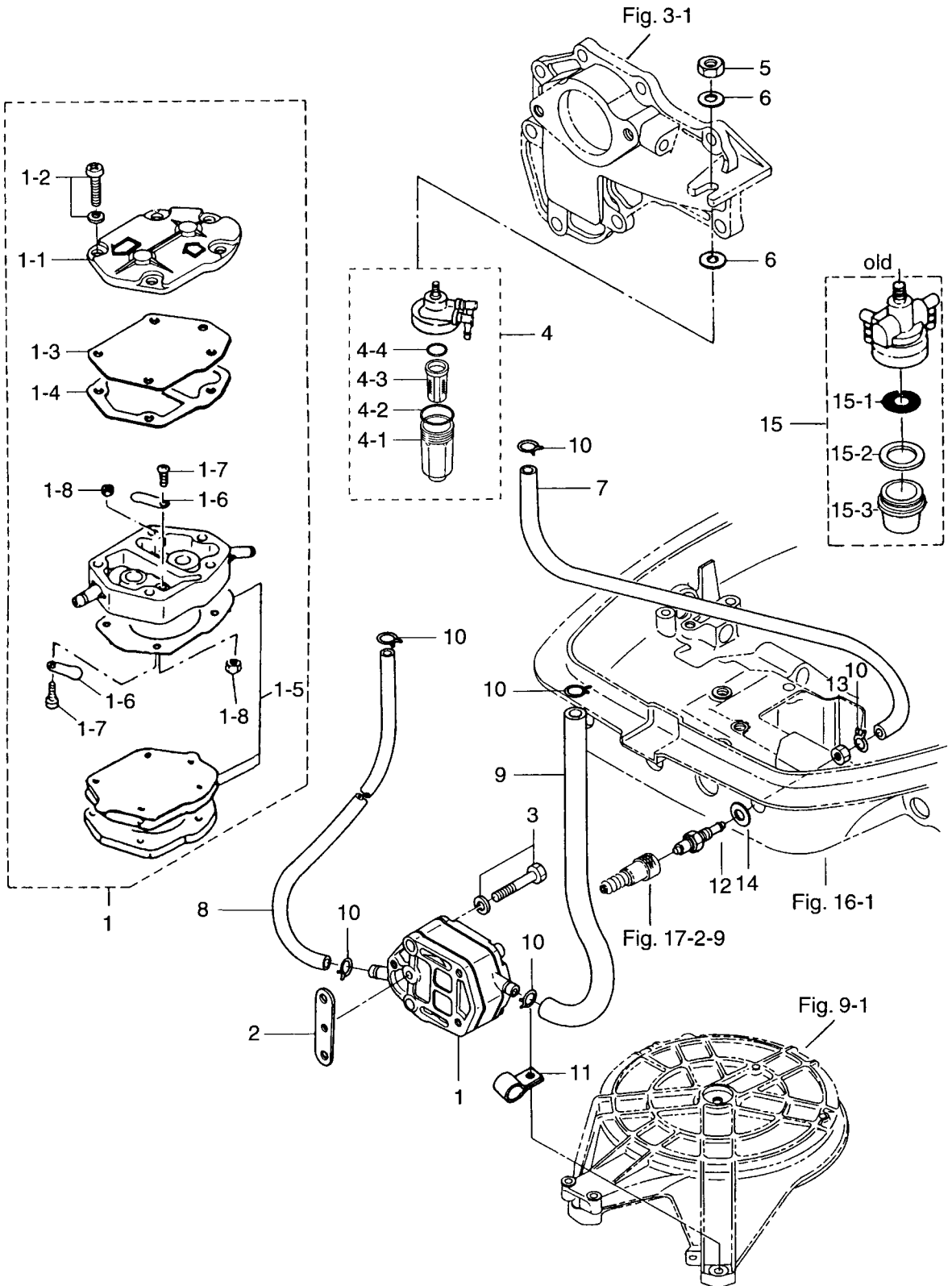
| 見出番号 Ref. No. | 部品番号 Part No. | 部 品 名 Description | 個数 Q'ty | | 備 考 Remarks |
|------------------|------------------|---|----------|----------|--------------------------------|
| | | | 30 A4 | 25 C3 | |
| 4-1 | 3P0-03200-0 | キャブレタ B03E Carburetor B03E | 1 | 1 | 30A4 # 35175~ 25C3 # 50039~ |
| 4-1-1 | 353-03221-0 | * フロートチャンバー Float Chamber | 1 | 1 | |
| 4-1-2 | 922503-6414 | * スクリュ Screw | 4 | 4 | |
| 4-1-3 | 346-03222-0 | * Oリング、フロートチャンバー O-Ring, Float Chamber | 1 | 1 | |
| 4-1-4 | 346-03231-0 | * フロート Float | 1 | 1 | |
| 4-1-5 | 346-03232-0 | * アームピン、フロート Arm Pin, Float | 1 | 1 | |
| 4-1-6 | 3B7-03240-0 | * フロートバルブ Float Valve | 1 | 1 | |
| 4-1-7 | 334-03242-0 | * ハルブピン Valve Pin | 1 | 1 | |
| 4-1-8 | 344-03244-0 | * クリップ Clip | 1 | 1 | |
| 4-1-9 | 3F3-03234-0 | * スクリュ Screw | 1 | 1 | |
| 4-1-10 | 3A1-03252-0 | * メインノズル # 100 Main Nozzle # 100 | 1 | 1 | 30A3 # 21031~ 25C2 # 27906~ |
| 4-1-11 | 3A1-03251-0 | * メインジェット # 155 Main Jet # 155 | 1 | 1 | 30A3 # 21031~ 25C2 # 27906~ |
| 4-1-12 | 346-03264-0 | * カラー Collar | 1 | 1 | |
| 4-1-13 | 346-03272-0 | * スロットルレバー Throttle Lever | 1 | 1 | |
| 4-1-14 | 930131-0500 | * ナット Nut | 1 | 1 | |
| 4-1-15 | 941332-0500 | * スプリングワッシャー Spring Washer | 1 | 1 | |
| 4-1-16 | 3A1-03276-0 | * スロージェット # 85 Slow Jet # 85 | 1 | 1 | 30A3 # 21031~ 25C2 # 27906~ |
| 4-1-17 | 346-03256-0 | * ラバーキャップ Rubber Cap | 1 | 1 | |
| 4-1-18 | 346-03265-0 | * ストップスクリュ Stop Screw | 1 | 1 | |
| 4-1-19 | 346-03267-0 | * スプリング A Spring "A" | 1 | 1 | |
| 4-1-20 | 346-03266-0 | * アジャストスクリュ Adjust Screw | 1 | 1 | |
| 4-1-21 | 346-03268-0 | * スプリング B Spring "B" | 1 | 1 | |
| 4-1-22 | 345-03292-0 | * ドレンスクリュ Drain Screw | 1 | 1 | |
| 4-1-23 | 336-03293-0 | * Oリング O-Ring | 1 | 1 | |
| 4-2 | 346-67151-0 | チョークロッド Choke Rod | 1 | 1 | |
| 4-3 | 951503-0212 | スプリットピン、2-12 Split Pin, 2-12 | 1 | 1 | |
| 4-4 | 346-67104-0 | ブッシング、チョークロッド Bushing, Choke Rod | 1 | 1 | |
| 4-5 | 346-67152-0 | チョークレバー Choke Lever | 1 | 1 | |
| 4-6 | 346-67153-0 | ブラケット、チョークレバー Bracket, Choke Lever | 1 | 1 | |
| 4-7 | 910103-6612 | ボルト Bolt | 2 | 2 | |

キャブレタ
Fig. 4 CARBURETOR



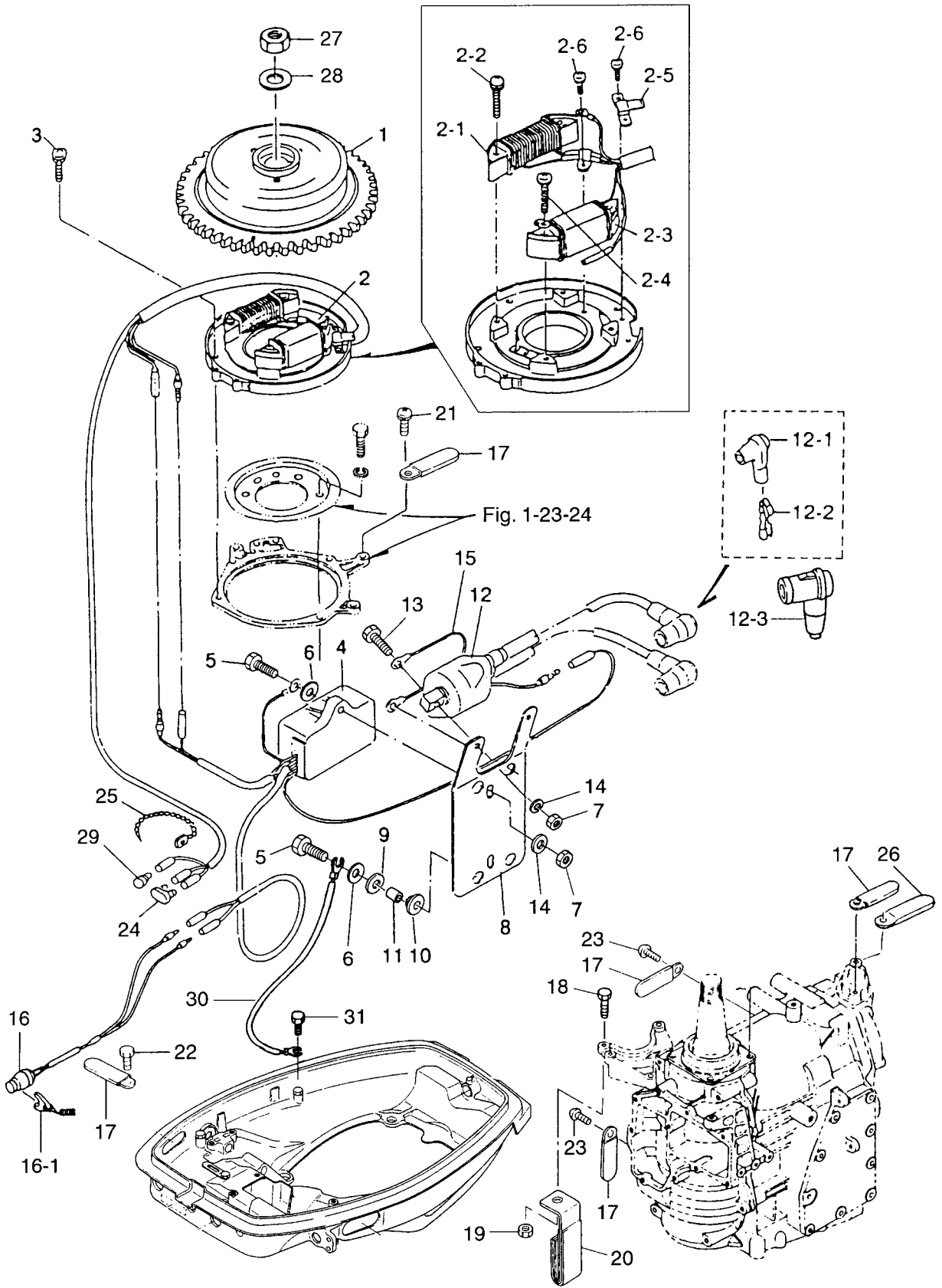
| 見出番号 Ref. No. | 部品番号 Part No. | 部 品 名 Description | 個数 Q'ty | | | 備 考 Remarks |
|------------------|------------------|-------------------------------------|----------|----------|--|--------------------------------|
| | | | 30 A4 | 25 C3 | | |
| 4-8 | 910103-0614 | ボルト Bolt | 1 | 1 | | |
| 4-9 | 941403-0600 | ウェーブワッシャ、d=6 Wave Washer, d=6 | 1 | 1 | | |
| 4-10 | 930406-0600 | ナイロンナット、6P-1.0 Nylon Nut, 6P-1.0 | 1 | 1 | | |
| 4-11 | 346-67191-0 | ロッド、チョークリンク Rod, Choke Link | 1 | 1 | | |
| 4-12 | 346-67196-1 | ロッドスナップ、φ3-B Rod Snap, φ3-B | 2 | 2 | | |
| 4-13 | 346-02411-1 | エアサイレンサ Air Silencer | 1 | 1 | | 30A4 # 35175~ 25C3 # 50039~ |
| 4-14 | 910121-5614 | ボルト Bolt | 2 | 2 | | |
| | | | | | | |
| | | | | | | |
| | | | | | | |
| | | | | | | |
| | | | | | | |
| | | | | | | |
| | | | | | | |
| | | | | | | |
| | | | | | | |
| | | | | | | |
| | | | | | | |
| | | | | | | |
| | | | | | | |
| | | | | | | |
| | | | | | | |
| | | | | | | |
| | | | | | | |
| | | | | | | |
| | | | | | | |
| | | | | | | |
| | | | | | | |
| | | | | | | |
| | | | | | | |
| | | | | | | |
| | | | | | | |
| | | | | | | |
| | | | | | | |
| | | | | | | |
| | | | | | | |
| | | | | | | |
| | | | | | | |
| | | | | | | |
| | | | | | | |
| | | | | | | |
| | | | | | | |
| | | | | | | |
| | | | | | | |

Fig. 5
フュエルポンプ
FUEL PUMP



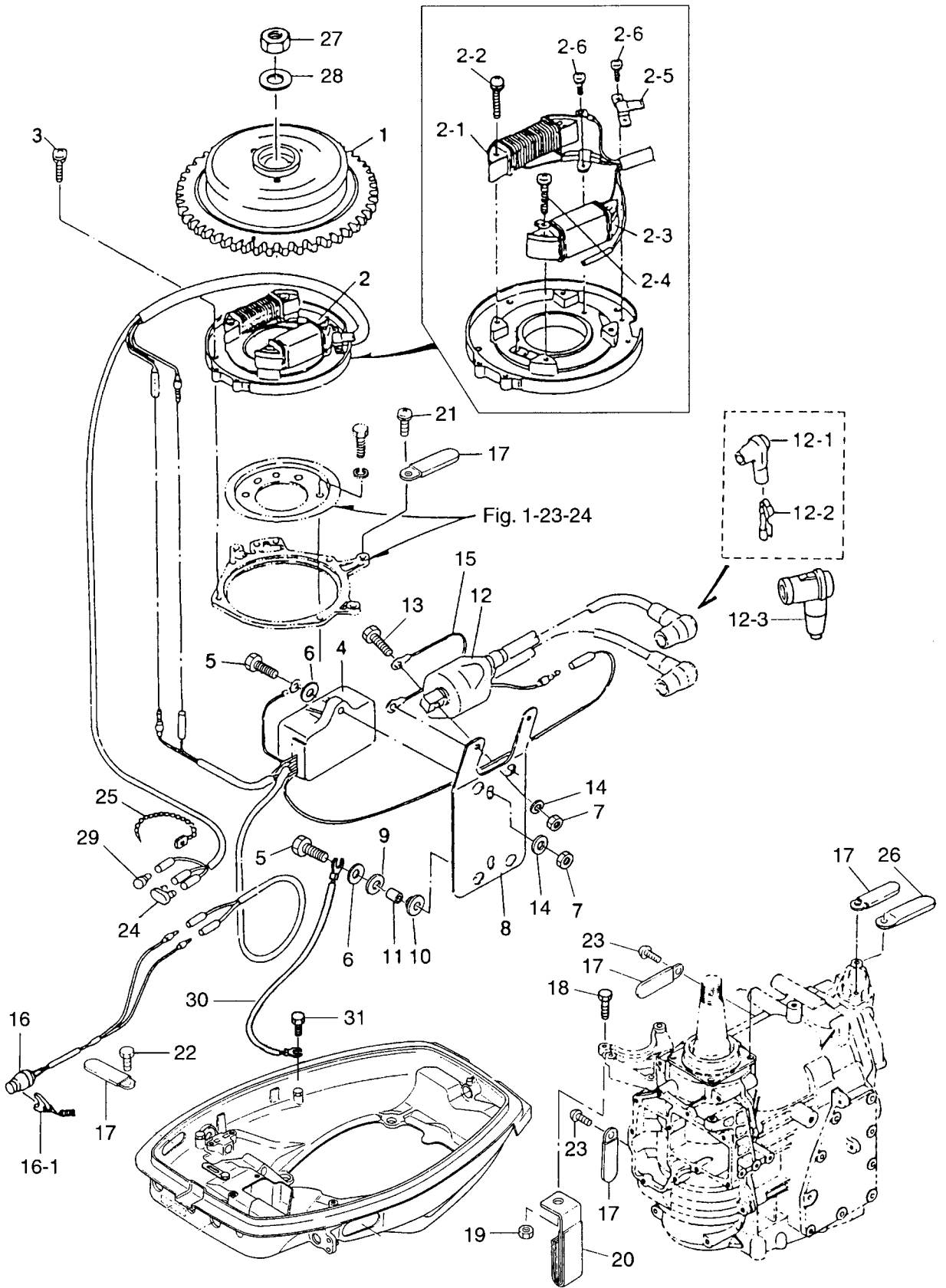
| 見出番号 Ref. No. | 部品番号 Part No. | 部 品 名 Description | 個数 Q'ty | | 備 考 Remarks |
|------------------|------------------|--|----------|----------|----------------------|
| | | | 30 A4 | 25 C3 | |
| 5-1 | 356-04000-1 | フュエルポンプ Fuel Pump | 1 | 1 | |
| 5-1-1 | 334-04004-0 | * ポンプカバー Pump Cover | 1 | 1 | |
| 5-1-2 | 922512-6528 | * スクリュ Screw | 3 | 3 | |
| 5-1-3 | 334-04005-0 | * ダイアフラム Diaphragm | 1 | 1 | |
| 5-1-4 | 334-04007-0 | * ガasket B、ダイアフラム Gasket "B", Diaphragm | 1 | 1 | |
| 5-1-5 | 356-04030-0 | * ダイアフラムセット Diaphragm Set | 1 | 1 | |
| 5-1-6 | 356-04044-0 | * チェックバルブ Check Valve | 2 | 2 | |
| 5-1-7 | 921722-0306 | * スクリュ Screw | 2 | 2 | |
| 5-1-8 | 930222-0300 | * ナット Nut | 2 | 2 | |
| 5-2 | 346-04901-0 | ガasket、フュエルポンプ Gasket, Fuel Pump | 1 | 1 | |
| 5-3 | 921503-6640 | スクリュ Screw | 2 | 2 | |
| 5-4 | 3B7-02230-0 | フュエルフィルタ Fuel Filter | 1 | 1 | |
| 5-4-1 | 3B7-02237-0 | * カップ Cap | 1 | 1 | |
| 5-4-2 | 3B7-02235-0 | * Oリング A O-Ring "A" | 1 | 1 | |
| 5-4-3 | 3B7-02234-0 | * フィルタ Filter | 1 | 1 | |
| 5-4-4 | 3B7-02236-0 | * Oリング B O-Ring "B" | 1 | 1 | |
| 5-5 | 930106-0800 | ナット Nut | 1 | 1 | |
| 5-6 | 3P0-66233-0 | ワッシャ、8.1-16-1.5 Washer, 8.1-16-1.5 | 2 | 2 | |
| 5-7 | 98AB-5-0120 | フュエルパイプ Fuel Pipe | 1 | 1 | 旧 old 98AB-5-0140 |
| 5-8 | 98AB-5-0120 | フュエルパイプ Fuel Pipe | 1 | 1 | |
| 5-9 | 98AB-5-0230 | フュエルパイプ Fuel Pipe | 1 | 1 | |
| 5-10 | 338-02215-0 | クリップ、φ10 Clip, φ10 | 6 | 6 | |
| 5-11 | 345-06915-0 | クランプ、6.5-14 Clamp, 6.5-14 | 1 | 1 | |
| 5-12 | 3B2-70260-1 | フュエルコネクタ (エンジン、メール) Fuel Connector (Engine, Male) | 1 | 1 | |
| 5-13 | 332-70261-0 | ナット、10-P1.25 Nut, 10-P1.25 | 1 | 1 | |
| 5-14 | 336-70112-0 | ガasket、10.2-16-0.5 Gasket, 10.2-16-0.5 | 1 | 1 | |
| 5-15 | 346-02230-0 | フュエルフィルタ Fuel Filter | 1 | 1 | |
| 5-15-1 | 346-02234-0 | * フィルタ Filter | 1 | 1 | 旧 old |
| 5-15-2 | 346-02235-0 | * ガasket Gasket | 1 | 1 | |
| 5-15-3 | 346-02237-0 | * カップ Cap | 1 | 1 | |

Fig. 6 マグネト 25C3 #50039~
 MAGNETO 30A4 #35175~



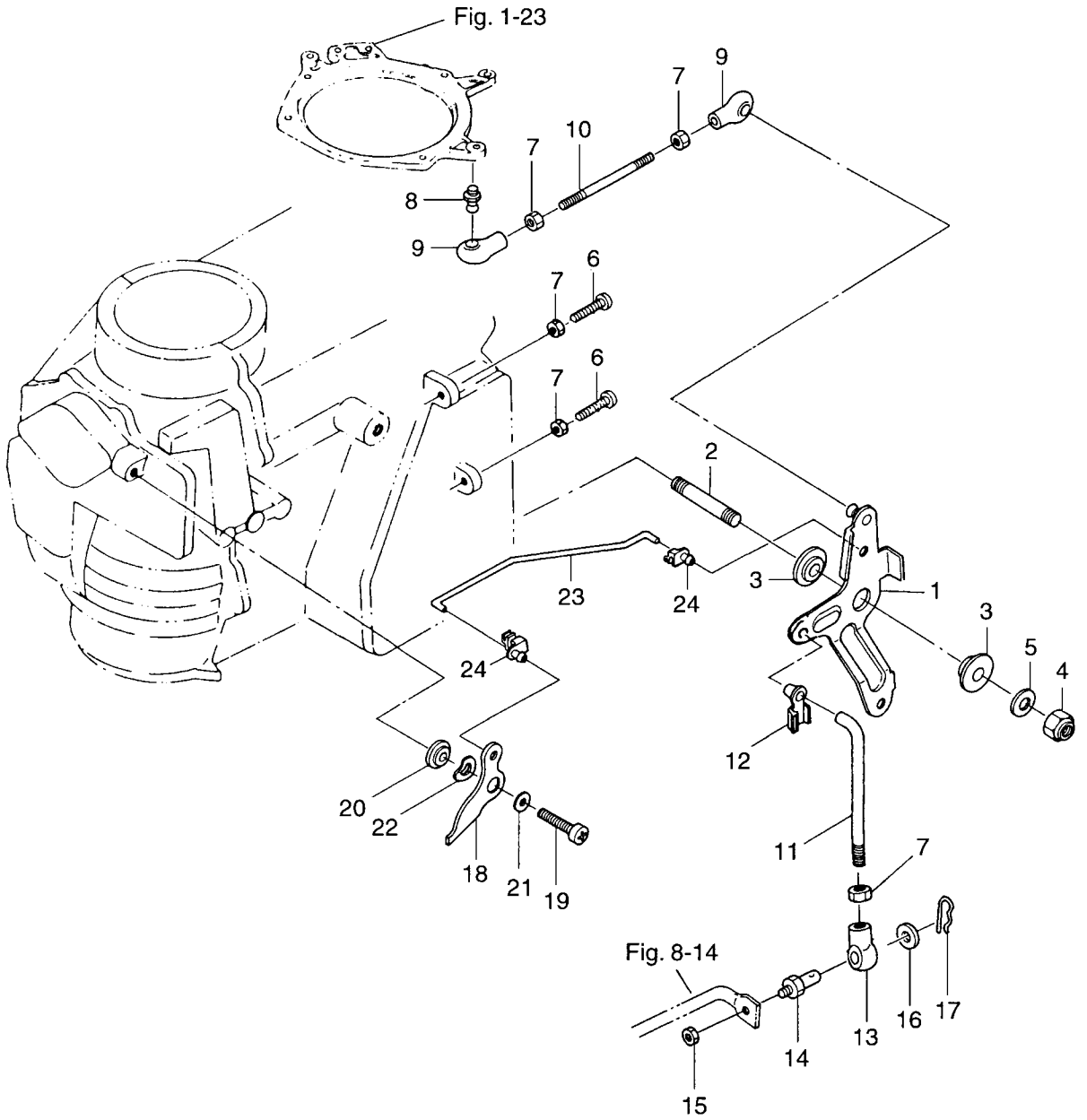
| 見出番号 Ref. No. | 部品番号 Part No. | 部 品 名 Description | 個数 Q'ty | | 備 考 Remarks |
|------------------|------------------|---|----------|----------|----------------|
| | | | 30 A4 | 25 C3 | |
| 6-1 | 3P0-06091-0 | フライホイールカップ Flywheel Cup | 1 | 1 | FP5531 |
| 6-2 | 3P0-06002-0 | コイルプレートアッシー Coil Plate Ass'y | 1 | 1 | |
| 6-2-1 | 3P0-06023-0 | * オルタネーター * Alternator | 1 | 1 | |
| 6-2-2 | 921521-6528 | * スクリュー * Screw | 2 | 2 | |
| 6-2-3 | 3G3-06021-1 | * エキサイタコイル * Exciter Coil | 1 | 1 | |
| 6-2-4 | 921521-6522 | * スクリュー * Screw | 2 | 2 | |
| 6-2-5 | 350-06025-0 | * ホルダー、マグネットコード * Holder, Magneto Cord | 1 | 1 | |
| 6-2-6 | 921521-6406 | * スクリュー * Screw | 3 | 3 | |
| 6-3 | 921521-6510 | スクリュー Screw | 4 | 4 | |
| 6-4 | 3P0-06060-0 | C. D. ユニット C.D. Unit | 1 | 1 | CU 2561 |
| 6-5 | 910103-6625 | ボルト Bolt | 4 | 4 | |
| 6-6 | 3R0-66308-0 | ワッシャー、6-16-1.5 Washer, 6-16-1.5 | 5 | 5 | or 3C8-66308-0 |
| 6-7 | 930103-0600 | ナット Nut | 3 | 3 | or 930113-0600 |
| 6-8 | 3A0-06322-1 | プレート、エレクトリック Plate, Electric | 1 | 1 | |
| 6-9 | 3B7-06305-0 | マウントラバー、9-16-4.3 Mount Rubber, 9-16-4.3 | 3 | 3 | |
| 6-10 | 3F3-06920-0 | マウントラバー、8.5-12-2 Mount Rubber, 8.5-12-2 | 3 | 3 | |
| 6-11 | 3A0-76079-0 | カラー、6.2-9-7.5 Collar, 6.2-9-7.5 | 3 | 3 | |
| 6-12 | 3A0-06040-1 | イグニッションコイル (レジスタンスキャップ付) Ignition Coil (with Resistance Cap) | 1 | 1 | |
| 6-12-1 | 3M2-06291-0 | * プラグキャップ * Plug Cap | 2 | 2 | |
| 6-12-2 | 3M2-06926-0 | * ターミナル、プラグキャップ * Terminal, Plug Cap | 2 | 2 | |
| 6-12-3 | 3C7-06921-0 | * プラグキャップ (レジスタンス) * Plug Cap (with Resistance) | 2 | 2 | |
| 6-13 | 910103-5620 | ボルト Bolt | 2 | 2 | or 910113-5620 |
| 6-14 | 941303-0600 | スプリングワッシャー Spring Washer | 2 | 2 | |
| 6-15 | 3B7-76142-0 | アースコード Ground Cable | 1 | 1 | |
| 6-16 | 398-06830-0 | ストップスイッチ (ロープ付) Lanyard Stop Switch | 1 | 1 | |
| 6-16-1 | 353-06821-0 | * ロック、ストップスイッチ (ロープ付) * Lock, Lanyard Stop Switch | 1 | 1 | |
| 6-17 | 309-06972-0 | クランプ、6.5-47.5P Clamp, 6.5-47.5P | 5 | 5 | |
| 6-18 | 910114-0825 | ボルト Bolt | 1 | 1 | |
| 6-19 | 930103-0800 | ナット Nut | 1 | 1 | or 930113-0800 |
| 6-20 | 345-06917-1 | クランプ、9-20U Clamp, 9-20U | 1 | 1 | |

Fig. 6 マグネト 25C3 #50039~
 MAGNETO 30A4 #35175~



| 見出番号 Ref. No. | 部品番号 Part No. | 部 品 名 Description | 個数 Q'ty | | | 備 考 Remarks |
|------------------|------------------|--|----------|----------|--|----------------|
| | | | 30 A4 | 25 C3 | | |
| 6-21 | 922503-6510 | スクリュー Screw | 1 | 1 | | |
| 6-22 | 910121-0612 | ボルト Bolt | 1 | 1 | | |
| 6-23 | 921521-0610 | スクリュー Screw | 2 | 2 | | |
| 6-24 | 353-76037-0 | プラグ、ケーブルターミナル Plug, Cable Terminal | 1 | 1 | | |
| 6-25 | 336-76091-0 | バンド、リードワイヤ Band, Lead Wire | 1 | 1 | | |
| 6-26 | 398-06972-0 | クランプ、6.5-67P Clamp, 6.5-67P | 1 | 1 | | |
| 6-27 | 334-00132-0 | ナット、マグネト (16P-1.5L) Nut, Magneto (16P-1.5L) | 1 | 1 | | |
| 6-28 | 334-00133-0 | ワッシャ、17-30-1.6 Washer, 17-30-1.6 | 1 | 1 | | |
| 6-29 | 3A3-76037-0 | プラグ B、ケーブルターミナル Plug B, Cable Terminal | 1 | 1 | | |
| 6-30 | 3C7-76142-0 | アースワイヤ Ground Cable | 1 | 1 | | for MF type |
| 6-31 | 910103-0612 | ボルト Bolt | 1 | 1 | | for MF type |
| | | | | | | |
| | | | | | | |
| | | | | | | |
| | | | | | | |
| | | | | | | |
| | | | | | | |
| | | | | | | |
| | | | | | | |
| | | | | | | |
| | | | | | | |
| | | | | | | |
| | | | | | | |
| | | | | | | |
| | | | | | | |
| | | | | | | |
| | | | | | | |
| | | | | | | |
| | | | | | | |
| | | | | | | |
| | | | | | | |
| | | | | | | |
| | | | | | | |
| | | | | | | |
| | | | | | | |
| | | | | | | |
| | | | | | | |
| | | | | | | |

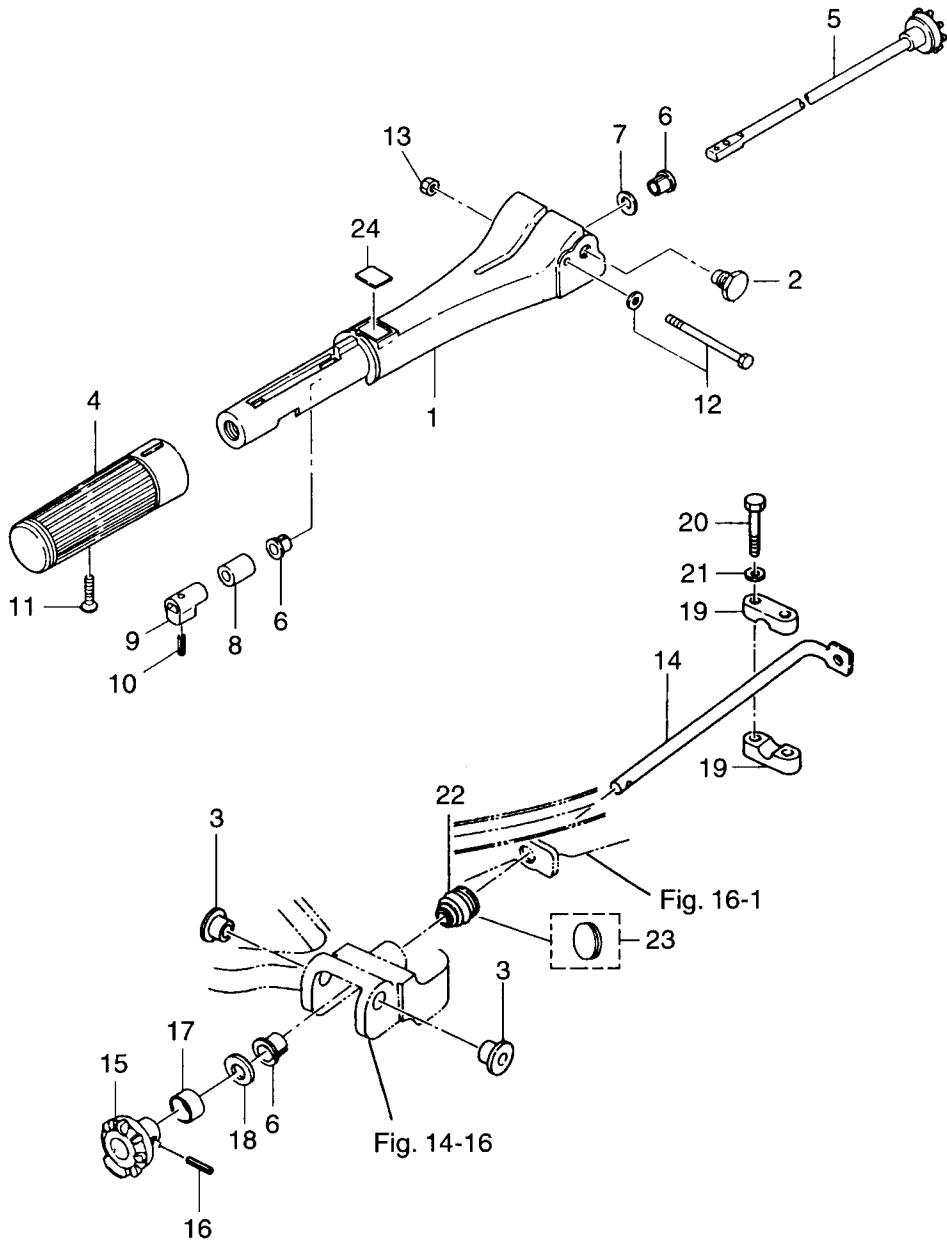
スロットルメカニズム
Fig. 7 THROTTLE MECHANISM



| 見出番号 Ref. No. | 部品番号 Part No. | 部 品 名 Description | 個数 Q'ty | | 備 考 Remarks |
|------------------|------------------|--|----------|----------|--------------------------------|
| | | | 30 A4 | 25 C3 | |
| 7-1 | 3P0-63711-0 | アドバンスアーム Advancer Arm | 1 | 1 | 30A4 # 35175~ 25C3 # 50039~ |
| 7-2 | 915221-0823 | スタッドボルト Stud Bolt | 1 | 1 | |
| 7-3 | 345-63713-0 | ブッシング、8-14-4 Bushing, 8-14-4 | 2 | 2 | |
| 7-4 | 930406-0800 | ナイロンナット、8P-1.25 Nylon Nut, 8P-1.25 | 1 | 1 | |
| 7-5 | 3P0-66233-0 | ワッシャ、8.1-16-1.5 Washer, 8.1-16-1.5 | 1 | 1 | or 334-66233-0 |
| 7-6 | 921506-0525 | スクリュー Screw | 2 | 2 | |
| 7-7 | 930106-0500 | ナット Nut | 5 | 5 | |
| 7-8 | 346-05228-0 | ボールジョイント B Ball Joint B | 1 | 1 | |
| 7-9 | 3B7-05243-0 | キャップ C、ボールジョイント Cap "C", Ball Joint | 2 | 2 | |
| 7-10 | 350-63717-0 | リンクロッド、5-50L Link Rod, 5-50L | 1 | 1 | 30A4 # 35175~ 25C3 # 50039~ |
| 7-11 | 348-63715-0 | リンクロッド、5-75L Link Rod, 5-75L | 1 | 1 | 30A4 # 35175~ 25C3 # 50039~ |
| 7-12 | 3B7-63733-0 | ロッドスナップ、5-3 Rod Snap, 5-3 | 1 | 1 | |
| 7-13 | 346-05234-0 | φ5 ロッドジョイント φ5 Rod Joint | 1 | 1 | |
| 7-14 | 353-83728-0 | ケーブルピン Cable Pin | 1 | 1 | |
| 7-15 | 930106-0600 | ナット Nut | 1 | 1 | |
| 7-16 | 353-83719-0 | ワッシャ、8.5-18-1.6 Washer, 8.5-18-1.6 | 1 | 1 | |
| 7-17 | 951603-0800 | Rピン、d=8 R-Pin, d=8 | 1 | 1 | |
| 7-18 | 3P0-63718-0 | スロットルカム Throttle Cam | 1 | 1 | 30A4 # 35175~ 25C3 # 50039~ |
| 7-19 | 921503-0616 | スクリュー Screw | 1 | 1 | |
| 7-20 | 346-63721-0 | ブッシング、6.2-16-5 Bushing, 6.2-16-5 | 1 | 1 | |
| 7-21 | 3R0-66308-0 | ワッシャ、6-16-1.5 Washer, 6-16-1.5 | 1 | 1 | or 3C8-66308-0 |
| 7-22 | 941403-1000 | ウェーブワッシャ、d=10 Wave Washer, d=10 | 1 | 1 | |
| 7-23 | 346-63716-0 | スロットルリンクロッド Throttle Link Rod | 1 | 1 | |
| 7-24 | 345-05223-1 | ロッドスナップ、3.5-2 Rod Snap, 3.5-2 | 2 | 2 | |
| | | | | | |
| | | | | | |
| | | | | | |
| | | | | | |
| | | | | | |
| | | | | | |
| | | | | | |
| | | | | | |
| | | | | | |

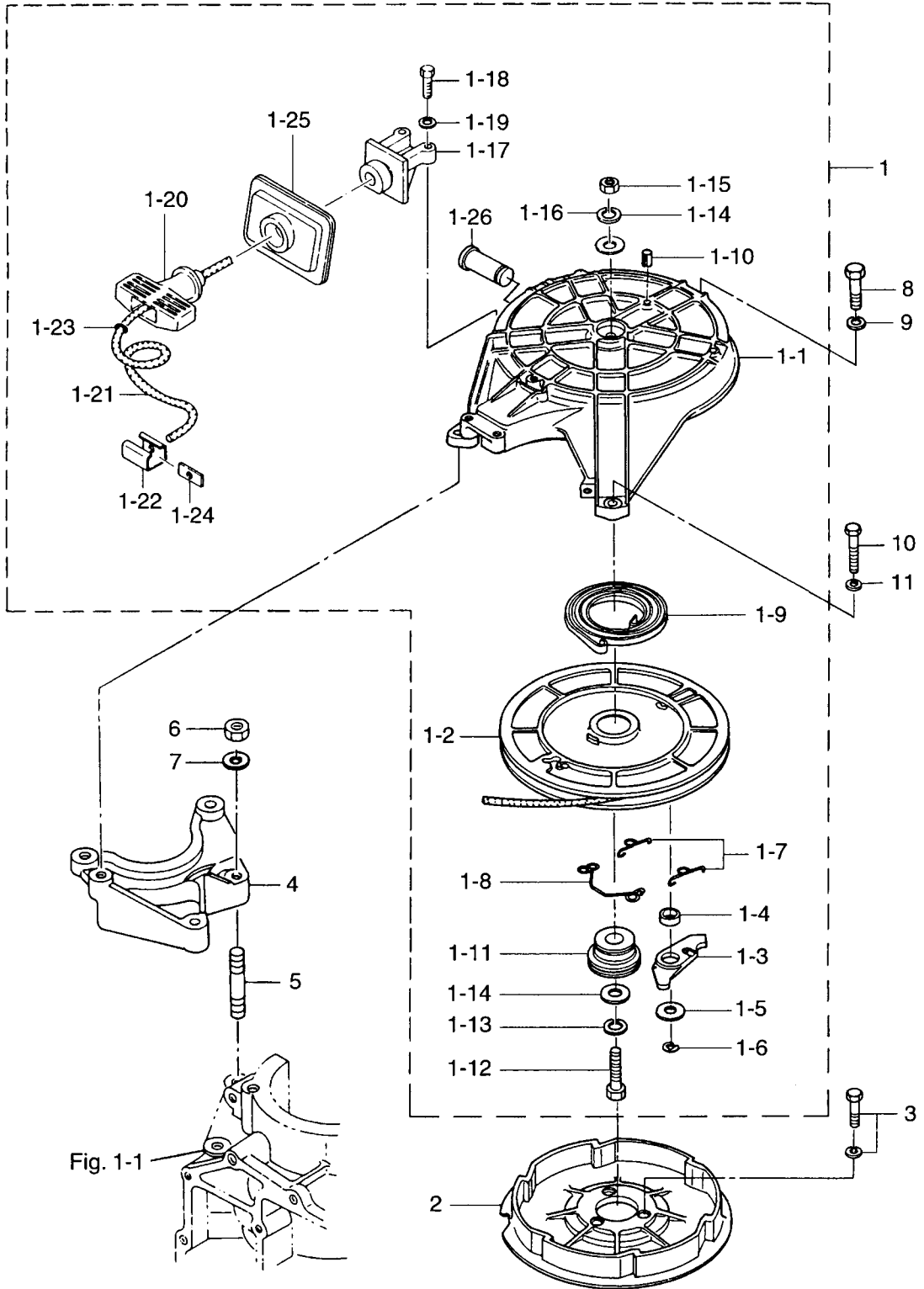
バーハンドル
TILLER HANDLE

Fig. 8



| 見出番号 Ref. No. | 部品番号 Part No. | 部 品 名 Description | 個数 Q'ty | | | 備 考 Remarks |
|------------------|------------------|---|----------|----------|--|-------------------------------|
| | | | 30 A4 | 25 C3 | | |
| 8-1 | 398S63011-0 | ステアリングハンドル Steering Handle | 1 | 1 | | |
| 8-2 | 346-63201-1 | ボルト Bolt | 2 | 2 | | |
| 8-3 | 345-63207-0 | カラー、9.8-12-7.5 Collar, 9.8-12-7.5 | 2 | 2 | | |
| 8-4 | 398-63012-0 | グリップ Grip | 1 | 1 | | |
| 8-5 | 398-63041-0 | スロットルシャフト A Throttle Shaft "A" | 1 | 1 | | |
| 8-6 | 350-63046-0 | ブッシング、8.4-10-11 Bushing, 8.4-10-11 | 3 | 3 | | |
| 8-7 | 941403-1000 | ウェーブワッシャ、d=10 Wave Washer, d=10 | 1 | 1 | | |
| 8-8 | 345-63048-0 | ラバー、スロットルシャフト A Rubber, Throttle Shaft "A" | 1 | 1 | | |
| 8-9 | 398-63053-0 | スペーサ、スロットルシャフト Spacer, Throttle Shaft | 1 | 1 | | |
| 8-10 | 951403-0310 | スプリングピン、3-10 Spring Pin, 3-10 | 1 | 1 | | |
| 8-11 | 921803-0525 | スクリュー Screw | 1 | 1 | | |
| 8-12 | 910103-5675 | ボルト Bolt | 1 | 1 | | or 910113-5675 |
| 8-13 | 930403-0600 | ナイロンナット、6P-1.0 Nylon Nut, 6P-1.0 | 1 | 1 | | |
| 8-14 | 346-63061-2 | スロットルシャフト B Throttle Shaft "B" | 1 | 1 | | |
| 8-15 | 346-63064-0 | ユニバーサルピニオン Universal Pinion | 1 | 1 | | |
| 8-16 | 951403-0414 | スプリングピン、4-14 Spring Pin, 4-14 | 1 | 1 | | |
| 8-17 | 346-63066-1 | カラー、15.9-17.1-9 Collar, 15.9-17.1-9 | 1 | 1 | | |
| 8-18 | 940103-0800 | ワッシャ Washer | 1 | 1 | | or 940113-0800 |
| 8-19 | 345-63063-0 | サポート、スロットルシャフト B Supporter, Throttle Shaft "B" | 2 | 2 | | |
| 8-20 | 910114-0630 | ボルト Bolt | 2 | 2 | | |
| 8-21 | 940103-0600 | ワッシャ Washer | 2 | 2 | | or 940113-0600 |
| 8-22 | 345-66226-0 | グロメット、スロットルシャフト Grommet, Throttle Shaft | 1 | 1 | | |
| 8-23 | 345-67117-0 | グロメット、17-2.7 Grommet, 17-2.7 | 1 | 1 | | リモコン使用時 for Remote Control |
| 8-24 | 369-72019-1 | ラベル、スロットル Label, Throttle | 1 | 1 | | |
| | | | | | | |
| | | | | | | |
| | | | | | | |
| | | | | | | |
| | | | | | | |
| | | | | | | |
| | | | | | | |
| | | | | | | |
| | | | | | | |

リコイルスタータ
Fig. 9 RECOIL STARTER



| 見出番号 Ref. No. | 部品番号 Part No. | 部 品 名 Description | 個数 Q'ty | | 備 考 Remarks |
|------------------|------------------|--|----------|----------|----------------|
| | | | 30 A4 | 25 C3 | |
| 9-1 | 346-05000-1 | リコイルスタータ Recoil Starter | 1 | 1 | |
| 9-1-1 | 345-05105-1 | * スタータケース Starter Case | 1 | 1 | |
| 9-1-2 | 345-05104-1 | * リール Reel | 1 | 1 | |
| 9-1-3 | 345-05003-1 | * ラチェット Ratchet | 1 | 1 | |
| 9-1-4 | 345-05135-1 | * フッシング、ラチェット Bushing, Ratchet | 1 | 1 | |
| 9-1-5 | 345-05122-0 | * ワッシャ、6.5-23-1.5 Washer, 6.5-23-1.5 | 1 | 1 | |
| 9-1-6 | 945303-0500 | * E リング、d=5 E-Ring, d=5 | 1 | 1 | |
| 9-1-7 | 345-05123-0 | * ラチェットガイド A Ratchet Guide "A" | 2 | 2 | |
| 9-1-8 | 345-05124-0 | * ラチェットガイド B Ratchet Guide "B" | 1 | 1 | |
| 9-1-9 | 345-05004-0 | * スタータスプリング Starter Spring | 1 | 1 | |
| 9-1-10 | 951403-0316 | * スプリングピン、3-16 Spring Pin, 3-16 | 1 | 1 | |
| 9-1-11 | 345-05132-0 | * スタータシャフト Starter Shaft | 1 | 1 | |
| 9-1-12 | 910114-0830 | * ボルト Bolt | 1 | 1 | |
| 9-1-13 | 941322-0800 | * スプリングワッシャ Spring Washer | 1 | 1 | |
| 9-1-14 | 940121-0800 | * ワッシャ Washer | 2 | 2 | |
| 9-1-15 | 930103-0800 | * ナット Nut | 1 | 1 | or 910113-0800 |
| 9-1-16 | 941322-0800 | * スプリングワッシャ Spring Washer | 1 | 1 | |
| 9-1-17 | 336-05014-0 | * ガイド、スタータロープ Guide, Starter Rope | 1 | 1 | |
| 9-1-18 | 910114-0625 | * ボルト Bolt | 2 | 2 | |
| 9-1-19 | 941303-0600 | * スプリングワッシャ Spring Washer | 2 | 2 | |
| 9-1-20 | 338-05019-0 | * スタータハンドル Starter Handle | 1 | 1 | |
| 9-1-21 | 345-05013-1 | * スタータロープ Starter Rope | 1 | 1 | φ 5-2000 |
| 9-1-22 | 338-05131-0 | * ロープアンカ Rope Anchor | 1 | 1 | |
| 9-1-23 | 350-05136-0 | * O リング、2.5-4.5 O-Ring, 2.5-4.5 | 1 | 1 | |
| 9-1-24 | 345-05134-0 | * プレート、ロープアンカ Plate, Rope Anchor | 1 | 1 | |
| 9-1-25 | 346-05116-1 | * シールプレート、スタータ Seal Plate, Starter | 1 | 1 | |
| 9-1-26 | 345-05225-0 | * シャフト、スタータロックレバー Shaft, Starter Lock Lever | 1 | 1 | |
| 9-2 | 345-05901-1 | * スタータプーリ Starter Pulley | 1 | 1 | |
| 9-3 | 910121-6625 | * ボルト Bolt | 3 | 3 | |
| 9-4 | 346B05101-1 | * スタータブラケット Starter Bracket | 1 | 1 | |

リコイルスタータ
Fig. 9 RECOIL STARTER

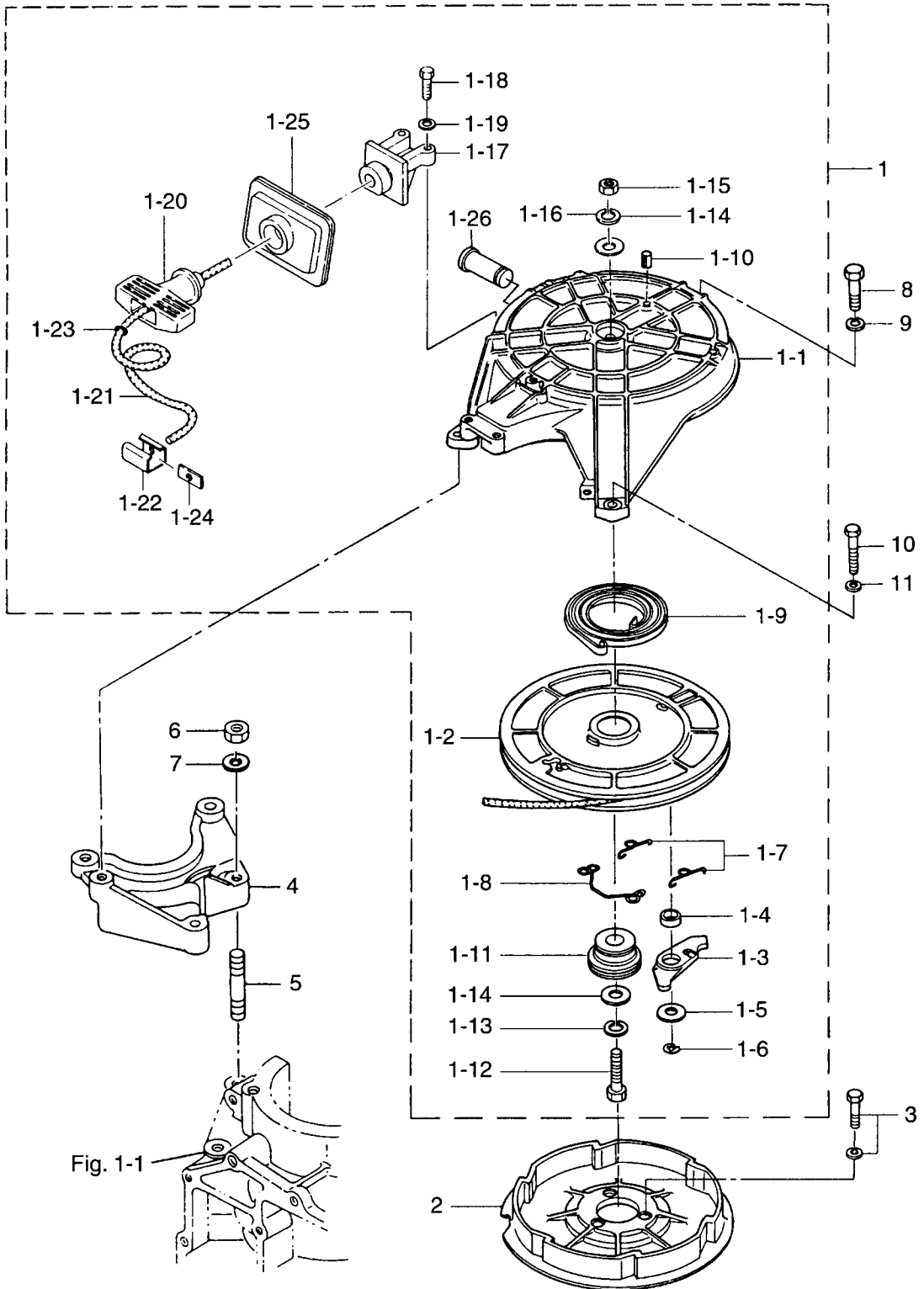
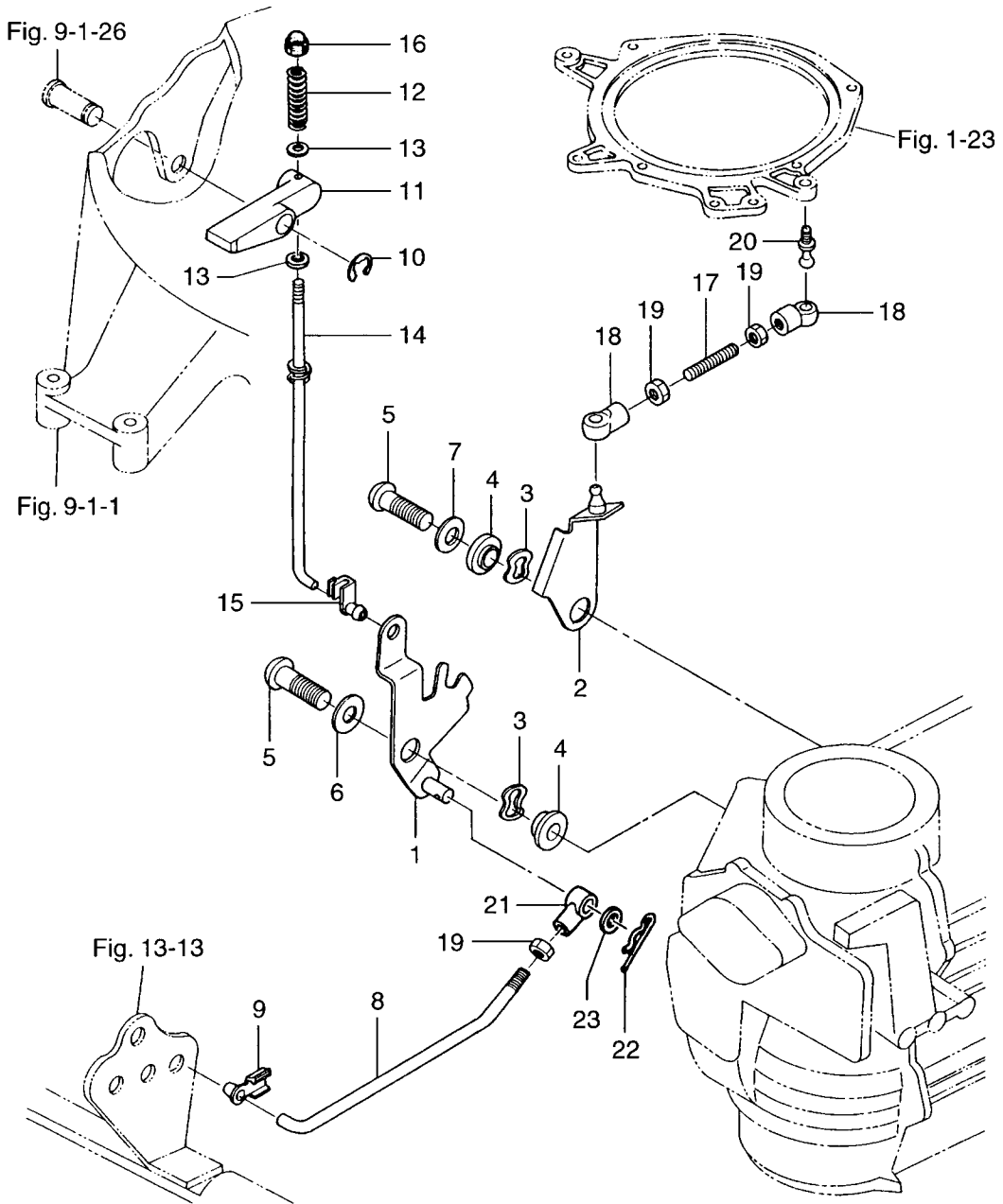
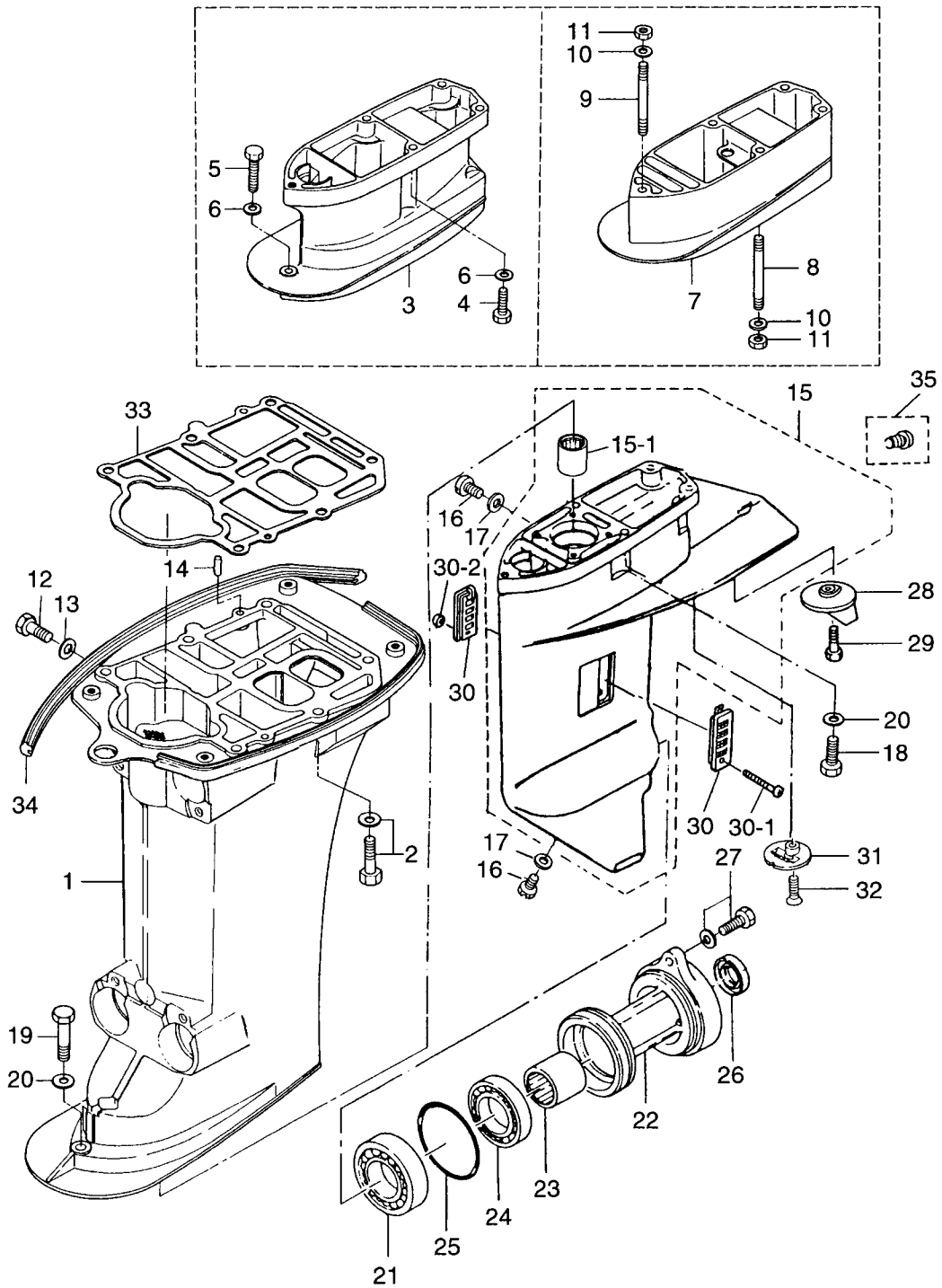


Fig. 10 スタータロック
STARTER LOCK



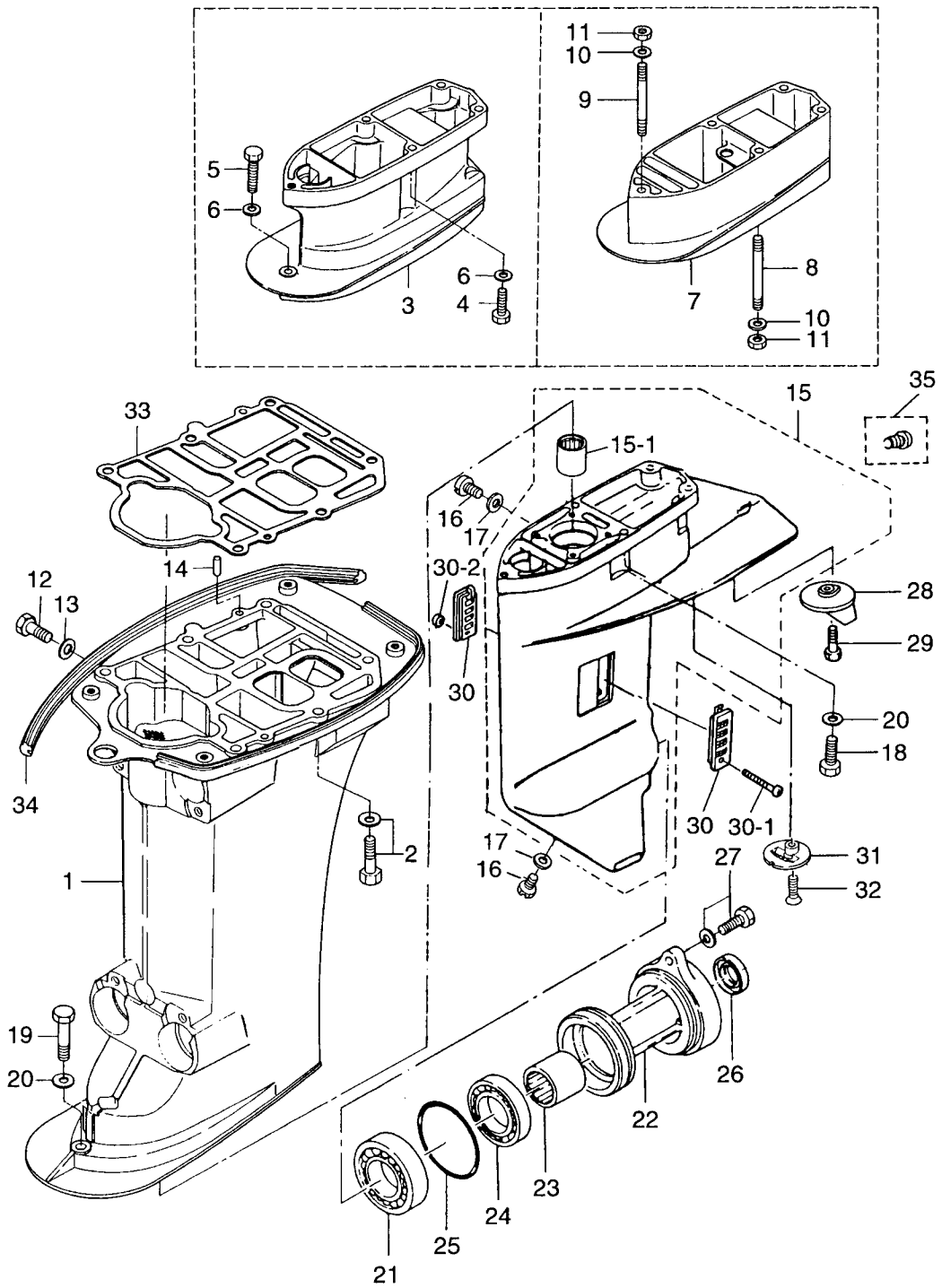
| 見出番号 Ref. No. | 部品番号 Part No. | 部 品 名 Description | 個数 Q'ty | | | 備 考 Remarks |
|------------------|------------------|--|----------|----------|----------------|----------------|
| | | | 30 A4 | 25 C3 | | |
| 10-1 | 346-05211-1 | ロックアーム、スタータ Lock Arm, Starter | 1 | 1 | | |
| 10-2 | 346-05213-0 | ストップアーム、スロットル Stop Arm, Throttle | 1 | 1 | | |
| 10-3 | 941403-1000 | ウェーブワッシャ、d=10 Wave Washer, d=10 | 2 | 2 | | |
| 10-4 | 346-05212-0 | ブッシング、6.2-16-7 Bushing, 6.2-16-7 | 2 | 2 | | |
| 10-5 | 921503-0620 | スクリュー Screw | 2 | 2 | | |
| 10-6 | 3R0-66308-0 | ワッシャ、6-16-1.5 Washer, 6-16-1.5 | 1 | 1 | or 3C8-66308-0 | |
| 10-7 | 940103-0600 | ワッシャ Washer | 1 | 1 | or 940113-0600 | |
| 10-8 | 346-05222-0 | ロッド、スタータロックアーム Rod, Starter Lock Arm | 1 | 1 | | |
| 10-9 | 345-05224-0 | ロッドスナップ、5-2.5 Rod Snap, 5-2.5 | 1 | 1 | | |
| 10-10 | 945303-0600 | E リング、d=6 E-Ring, d=6 | 1 | 1 | | |
| 10-11 | 345-05226-0 | レバー、スタータロック Lever, Starter Lock | 1 | 1 | | |
| 10-12 | 345-05216-0 | スプリング、スタータロック Spring, Starter Lock | 1 | 1 | | |
| 10-13 | 940103-0400 | ワッシャ Washer | 2 | 2 | | |
| 10-14 | 346-05217-1 | ロッド、スタータロック Rod, Starter Lock | 1 | 1 | | |
| 10-15 | 345-05223-1 | ロッドスナップ、3.5-2 Rod Snap, 3.5-2 | 1 | 1 | | |
| 10-16 | 346-05209-0 | キャップ、スタータロックレバー Cap, Starter Lock Lever | 1 | 1 | | |
| 10-17 | 346-05221-0 | ロッド、スロットルストップアーム Rod, Throttle Stop Arm | 1 | 1 | | |
| 10-18 | 3B7-05243-0 | キャップ C、ボールジョイント Cap "C", Ball Joint | 2 | 2 | | |
| 10-19 | 930106-0500 | ナット Nut | 3 | 3 | | |
| 10-20 | 346-05228-0 | ボールジョイント B Ball Joint "B" | 1 | 1 | | |
| 10-21 | 346-05234-0 | φ5 ロッドジョイント φ5 Rod Joint | 1 | 1 | | |
| 10-22 | 951603-0800 | R ピン、d=8 R-Pin, d=8 | 1 | 1 | | |
| 10-23 | 353-83719-0 | ワッシャ、8.5-18-1.6 Washer, 8.5-18-1.6 | 1 | 1 | | |
| | | | | | | |
| | | | | | | |
| | | | | | | |
| | | | | | | |
| | | | | | | |
| | | | | | | |
| | | | | | | |
| | | | | | | |
| | | | | | | |
| | | | | | | |
| | | | | | | |
| | | | | | | |
| | | | | | | |
| | | | | | | |

ドライブシャフトハウジング・ギヤケース
 DRIVESHAFT HOUSING · GEAR CASE



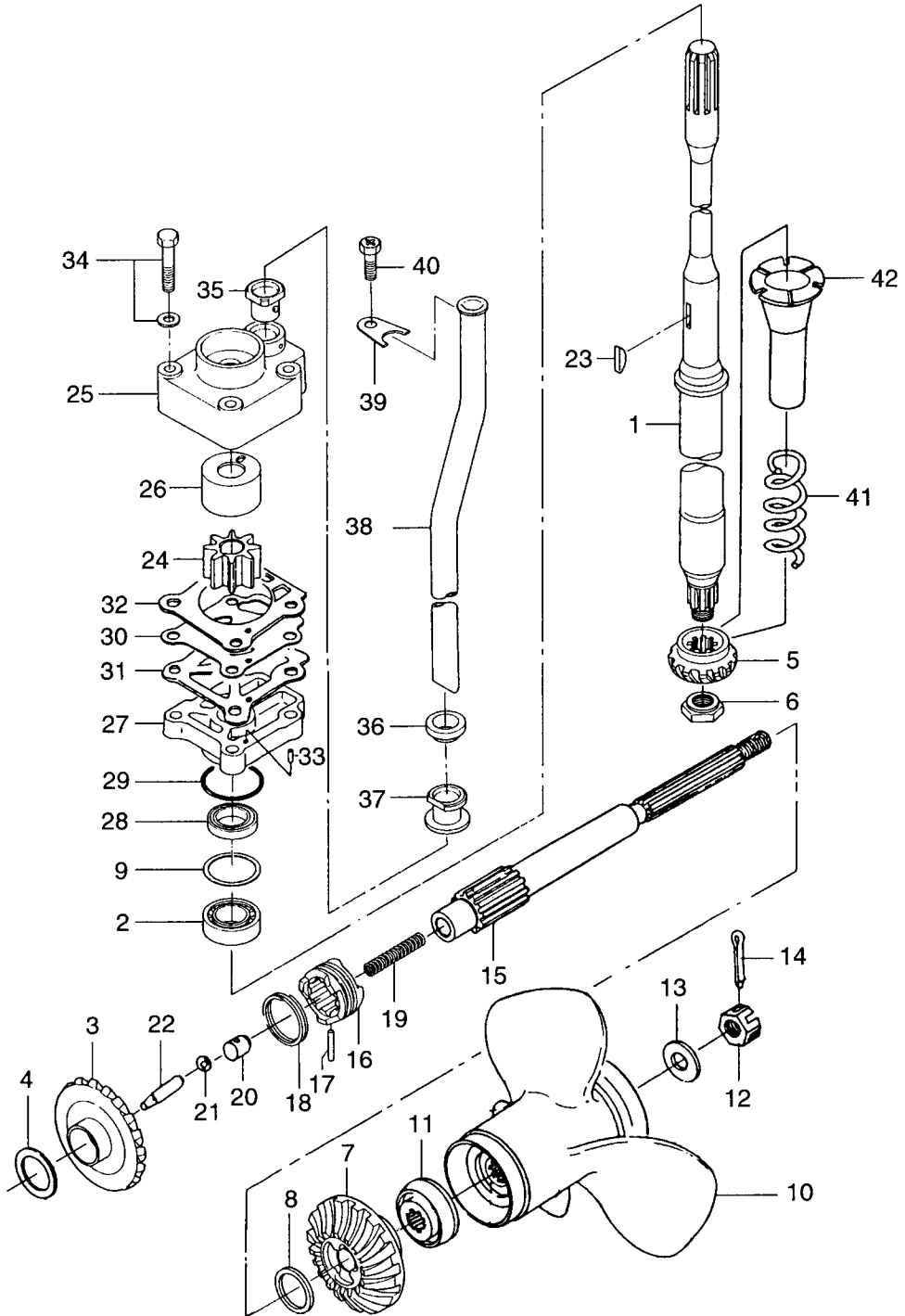
| 見出番号 Ref. No. | 部品番号 Part No. | 部 品 名 Description | 個数 Q'ty | | 備 考 Remarks |
|------------------|------------------|---|----------|----------|--|
| | | | 30 A4 | 25 C3 | |
| 11-1 | 346S61020-3 | ドライブシャフトハウジング S Drive Shaft Housing "S" | 1 | 1 | トランサム S 用 for Transom "S" |
| | 346S61030-3 | ドライブシャフトハウジング L Drive Shaft Housing "L" | 1 | 1 | トランサム L・LL・UL 用 for Transom "L", "UL" |
| 11-2 | 910113-5840 | ボルト Bolt | 6 | 6 | |
| 11-3 | 346S61110-5 | エクステンションハウジング UL Extension Housing "UL" | 1 | 1 | トランサム UL 用 for Transom "UL" |
| 11-4 | 916113-0835 | ボルト Bolt | 4 | 4 | トランサム UL 用 for Transom "UL" |
| 11-5 | 916113-0845 | ボルト Bolt | 1 | 1 | トランサム UL 用 for Transom "UL" |
| 11-6 | 3P0-66233-0 | ワッシャ, 8.1-16-1.5 Washer, 8.1-16-1.5 | 5 | 5 | トランサム UL 用 for Transom "UL" |
| 11-7 | 346S61120-0 | エクステンションハウジング LL Extension Housing "LL" | 1 | 1 | トランサム LL 用 for Transom "LL" |
| 11-8 | 3A1-61111-1 | スタッドボルト Stud Bolt | 4 | 4 | トランサム LL 用 for Transom "LL" |
| 11-9 | 346-61112-1 | スタッドボルト Stud Bolt | 1 | 1 | トランサム LL 用 for Transom "LL" |
| 11-10 | 3P0-66233-0 | ワッシャ, 8.1-16-1.5 Washer, 8.1-16-1.5 | 5 | 5 | トランサム LL 用 for Transom "LL" |
| 11-11 | 930113-0800 | ナット Nut | 5 | 5 | トランサム LL 用 for Transom "LL" |
| 11-12 | 910613-0808 | ウォータープラグ Water Plug | 1 | 1 | |
| 11-13 | 332-60006-0 | ガスケット, 8.1-15-1 Gasket, 8.1-15-1 | 1 | 1 | |
| 11-14 | 345-01111-0 | ノック, 6-12 Knock, 6-12 | 2 | 2 | |
| 11-15 | 346S60000-6 | ギヤケース Gear Case | 1 | 1 | 30A3 # 30720~ 25C2 # 40911~ |
| 11-15-1 | 346-60211-0 | * ニードルベアリング, 20-27-30 Needle Bearing, 20-27-30 | 1 | 1 | |
| 11-16 | 332-60005-2 | オイルプラグ Oil Plug | 2 | 2 | |
| 11-17 | 332-60006-0 | ガスケット, 8.1-15-1 Gasket, 8.1-15-1 | 2 | 2 | |
| 11-18 | 916113-0840 | ボルト, ギヤケース Bolt, Gear Case | 4 | 4 | |
| 11-19 | 916113-0840 | ボルト, ギヤケース Bolt, Gear Case | 1 | 1 | トランサム S 用 for Transom "S" |
| | 916113-0845 | ボルト, ギヤケース Bolt, Gear Case | 1 | 1 | トランサム L・UL 用 for Transom "L", "UL" |
| 11-20 | 3P0-66233-0 | ワッシャ, 8.1-16-1.5 Washer, 8.1-16-1.5 | 5 | 5 | |
| 11-21 | 346-60215-0 | ベアリング, 30205 Bearing, 30205 | 1 | 1 | |
| 11-22 | 346S60101-5 | ハウジング, プロペラシャフト Housing, Propeller Shaft | 1 | 1 | |
| 11-23 | 346-60102-0 | ニードルベアリング, 18-25-25 Needle Bearing, 18-25-25 | 1 | 1 | |
| 11-24 | 9601-0-6205 | ボールベアリング, 6205 Ball Bearing, 6205 | 1 | 1 | |
| 11-25 | 332-60103-0 | Oリング, 3-62.5 O-Ring, 3-62.5 | 1 | 1 | |
| 11-26 | 346-60111-0 | オイルシール, 18-28-8 Oil Seal, 18-28-8 | 1 | 1 | |
| 11-27 | 910113-5830 | ボルト Bolt | 2 | 2 | |

ドライブシャフトハウジング・ギヤケース
 DRIVESHAFT HOUSING · GEAR CASE



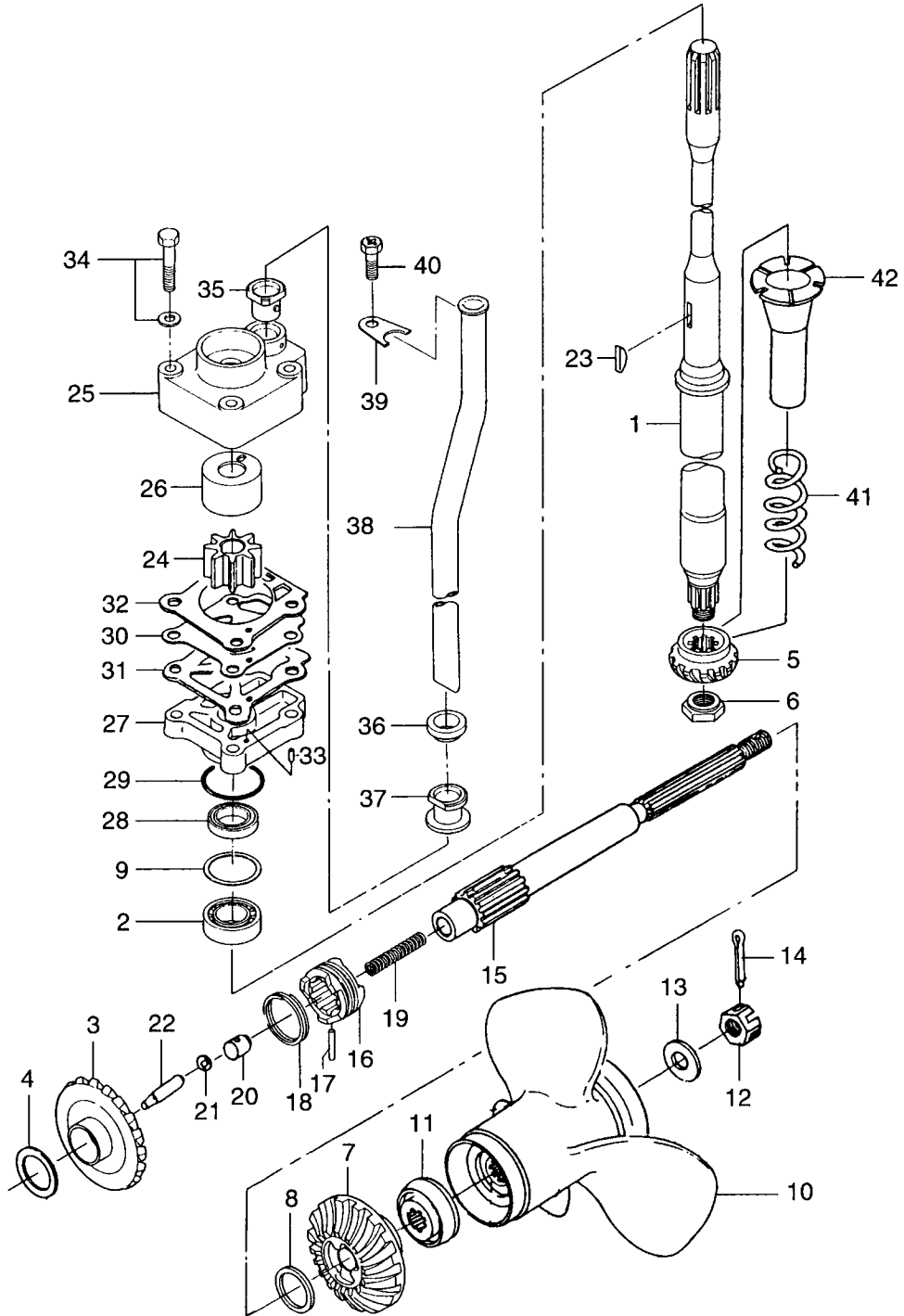
| 見出番号 Ref. No. | 部品番号 Part No. | 部 品 名 Description | 個 数 Q'ty | | | 備 考 Remarks |
|------------------|------------------|---|----------|----------|--|--------------------------------|
| | | | 30 A4 | 25 C3 | | |
| 11-28 | 3C8-60217-1 | トリムタブ Trim Tab | 1 | 1 | | 30A3 # 30720～ 25C2 # 40911～ |
| 11-29 | 910103-5620 | ボルト Bolt | 1 | 1 | | |
| 11-30 | 3A1-60235-0 | ウォーターストレーナセット Water Strainer Set | 1 | 1 | | |
| 11-30-1 | 921513-0430 | * スクリュー * Screw | 1 | 1 | | |
| 11-30-2 | 930406-0400 | * ナylonナット、4P-0.7 * Nylon Nut, 4P-0.7 | 1 | 1 | | |
| 11-31 | 369-60206-0 | サブウォーターストレーナ Strainer, Sub Water | 1 | 1 | | |
| 11-32 | 920813-0620 | スクリュー Screw | 1 | 1 | | or 921803-0620 |
| 11-33 | 346-01303-0 | ガスケット、エンジンベース Gasket, Engine Base | 1 | 1 | | |
| 11-34 | 346-67116-0 | シールラバー、モータカバーロワ Seal Rubber, Motor Cover Lower | 2 | 2 | | |
| 11-35 | 346-60984-0 | プラグ、サブウォータパイプ Plug, Sub Water Pipe | 1 | 1 | | オプション Option |
| | | | | | | |
| | | | | | | |
| | | | | | | |
| | | | | | | |
| | | | | | | |
| | | | | | | |
| | | | | | | |
| | | | | | | |
| | | | | | | |
| | | | | | | |
| | | | | | | |
| | | | | | | |
| | | | | | | |
| | | | | | | |
| | | | | | | |
| | | | | | | |
| | | | | | | |
| | | | | | | |
| | | | | | | |
| | | | | | | |
| | | | | | | |
| | | | | | | |
| | | | | | | |
| | | | | | | |
| | | | | | | |
| | | | | | | |
| | | | | | | |
| | | | | | | |
| | | | | | | |

トランスミッション・ウォーターポンプ
 Fig. 12 TRANSMISSION · WATER PUMP



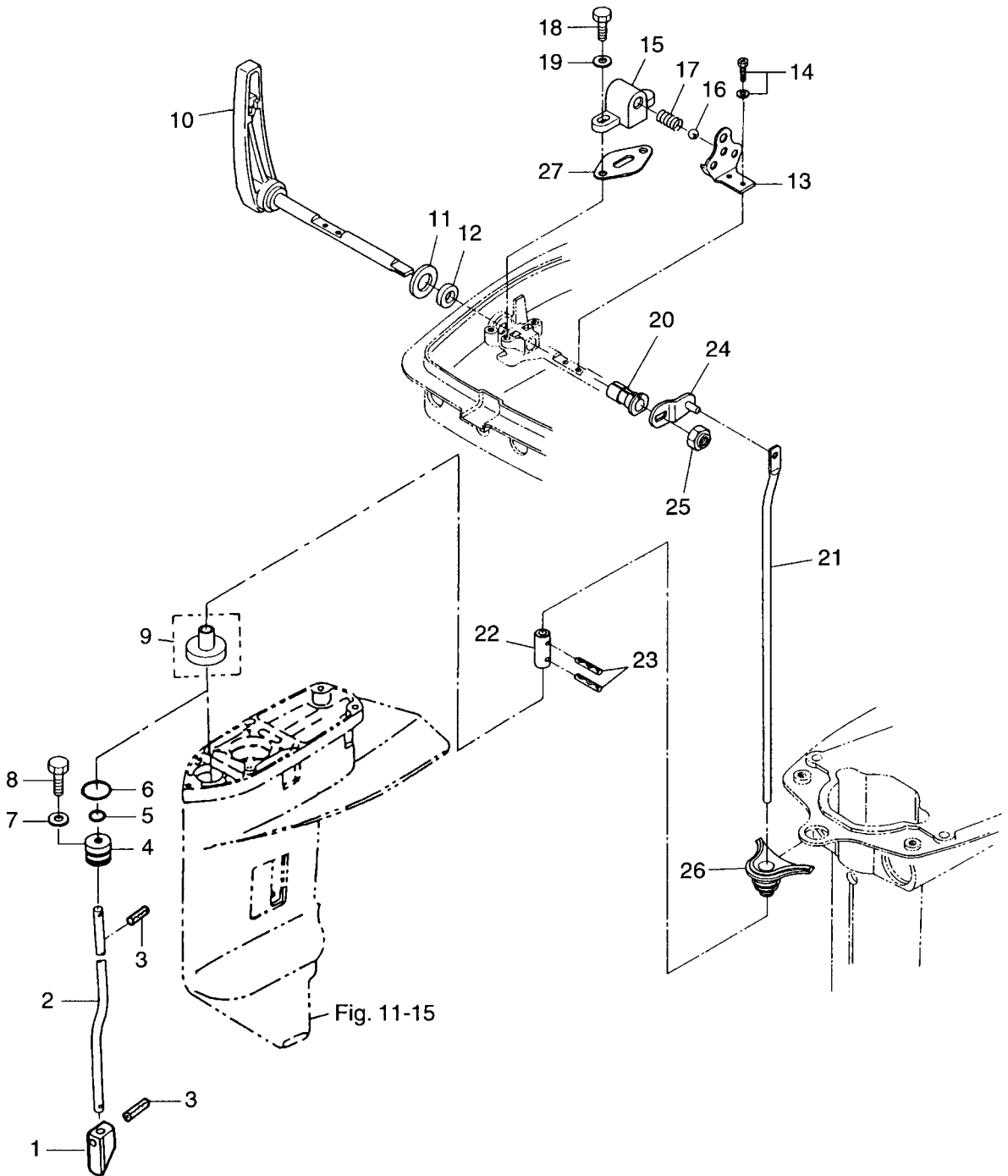
| 見出番号 Ref. No. | 部品番号 Part No. | 部 品 名 Description | 個数 Q'ty | | 備 考 Remarks |
|------------------|------------------|---|----------|----------|--|
| | | | 30 A4 | 25 C3 | |
| 12-1 | 346-64301-5 | ドライブシャフト S Drive Shaft "S" | 1 | 1 | トランサム S 用 for Transom "S" |
| | 346-64302-5 | ドライブシャフト L Drive Shaft "L" | 1 | 1 | トランサム L 用 for Transom "L" |
| | 346-64303-5 | ドライブシャフト UL Drive Shaft "UL" | 1 | 1 | トランサム UL 用 for Transom "UL" |
| | 346-64304-5 | ドライブシャフト LL Drive Shaft "LL" | 1 | 1 | トランサム LL 用 for Transom "LL" |
| 12-2 | 346-60213-0 | ベアリング、32004 Bearing, 32004 | 1 | 1 | |
| 12-3 | 346-64010-1 | ベベルギヤ A Bevel Gear "A" | 1 | 1 | 30A3 # 30720~ 25C2 # 40911~ |
| 12-4 | 369-64081-1 | シム、26.5-34.8-0.1 Shim, 26.5-34.8-0.1 | AR | AR | |
| | 369-64082-1 | シム、26.5-34.8-0.15 Shim, 26.5-34.8-0.15 | AR | AR | |
| 12-5 | 346-64020-1 | ベベルギヤ B Bevel Gear "B" | 1 | 1 | |
| 12-6 | 346-64027-1 | ナット、ベベルギヤ B Nut, Bevel Gear "B" | 1 | 1 | |
| 12-7 | 346-64030-0 | ベベルギヤ C Bevel Gear "C" | 1 | 1 | |
| 12-8 | 346-64032-0 | ワッシャ、18-24-1.5 Washer, 18-24-1.5 | 1 | 1 | |
| 12-9 | 346-64081-0 | シム、35-41.9-0.1 Shim, 35-41.9-0.1 | AR | AR | |
| | 346-64082-0 | シム、35-41.9-0.15 Shim, 35-41.9-0.15 | AR | AR | |
| | 346-64083-0 | シム、35-41.9-0.3 Shim, 35-41.9-0.3 | AR | AR | |
| | 346-64084-0 | シム、35-41.9-0.5 Shim, 35-41.9-0.5 | AR | AR | |
| 12-10 | 346-64106-5 | プロペラ 8、(3×260×210) Propeller 8, (3×10.2×8.3) | 1 | 1 | |
| | 3R0-64518-0 | プロペラ DS 9、(3×247×229) Propeller DS 9, (3×9.72×9.0) | 1 | 1 | |
| | 3R0-64521-0 | プロペラ DS 10、(3×247×254) Propeller DS 10, (3×9.72×10) | 1 | 1 | トランサム UL 標準 Std. Transom "UL" |
| | 3R0-64523-0 | プロペラ DS 11、(3×249×279) Propeller DS 11, (3×9.8×11.0) | 1 | 1 | トランサム L, LL 標準 Std. Transom "L", "LL" |
| | 3R0-64525-0 | プロペラ DS 12、(3×249×305) Propeller DS 12, (3×9.8×12) | 1 | 1 | |
| | 3R0-64527-0 | プロペラ DS 13、(3×244×330) Propeller DS 13, (3×9.6×13.0) | 1 | 1 | トランサム S 標準 Std. Transom "S" |
| | 346-64105-5 | プロペラ 14、(3×252×360) Propeller 8, (3×9.9×14.2) | 1 | 1 | |
| 12-11 | 346-64231-5 | スラストホルダ、プロペラ Thrust Holder, Propeller | 1 | 1 | |
| 12-12 | 346-64121-5 | ナット、プロペラ Nut, Propeller | 1 | 1 | |
| 12-13 | 346-64124-5 | ワッシャ、12.5-32-2.5 Washer, 12.5-32-2.5 | 1 | 1 | |
| 12-14 | 951503-0322 | スプリットピン、3-22 Split Pin, 3-22 | 1 | 1 | |
| 12-15 | 346-64211-6 | プロペラシャフト Propeller Shaft | 1 | 1 | |
| 12-16 | 346-64215-1 | クラッチ Clutch | 1 | 1 | |
| 12-17 | 346-64218-0 | クラッチピン Clutch Pin | 1 | 1 | |

トランスミッション・ウォータポンプ
 Fig. 12 TRANSMISSION · WATER PUMP



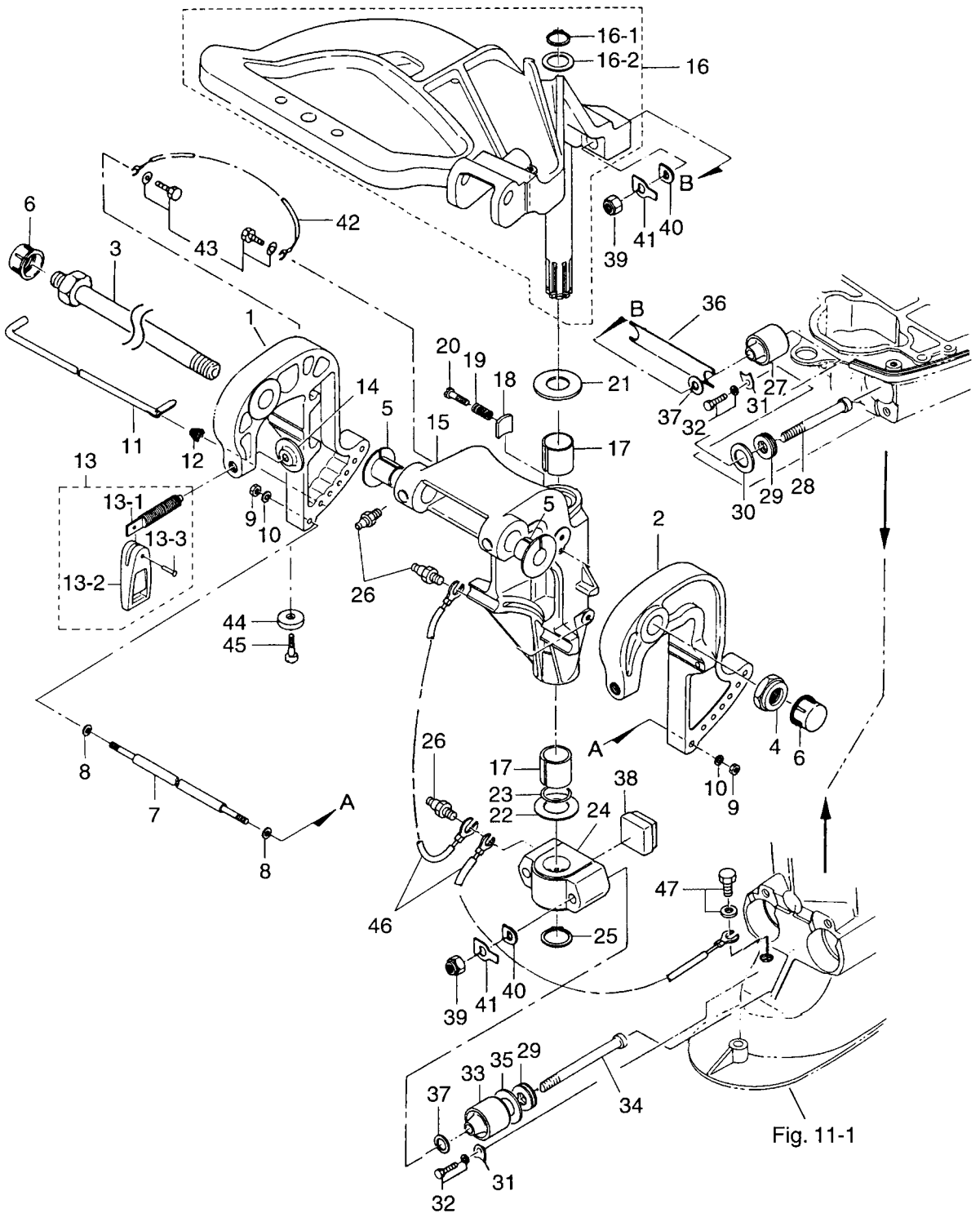
| 見出番号 Ref. No. | 部品番号 Part No. | 部 品 名 Description | 個数 Q'ty | | | 備 考 Remarks |
|------------------|------------------|---|----------|----------|--------------------------------|----------------|
| | | | 30 A4 | 25 C3 | | |
| 12-18 | 346-64219-0 | スナップ、クラッチピン Snap, Clutch Pin | 1 | 1 | | |
| 12-19 | 332-64221-0 | スプリング、クラッチ Spring, Clutch | 1 | 1 | | |
| 12-20 | 350-64222-0 | スプリングホルダ、クラッチ Spring Holder, Clutch | 1 | 1 | | |
| 12-21 | 965002-0803 | スチールボール、3/8 Steel Ball, 3/8 | 1 | 1 | 30A3 # 30720~ 25C2 # 40911~ | |
| 12-22 | 3C8-64223-1 | プッシュロッド、クラッチ Push Rod, Clutch | 1 | 1 | 30A3 # 30720~ 25C2 # 40911~ | |
| 12-23 | 332-65022-0 | キー、ポンプインペラ Key, Pump Impeller | 1 | 1 | | |
| 12-24 | 345-65021-0 | インペラ、ウォーターポンプ Impeller, Water Pump | 1 | 1 | | |
| 12-25 | 348-65016-1 | ポンプケースアッパ Pump Case Upper | 1 | 1 | | |
| 12-26 | 348-65011-0 | ライナ、ポンプケース Liner, Pump Case | 1 | 1 | | |
| 12-27 | 346-65017-2 | ポンプケースロウ Pump Case Lower | 1 | 1 | 30A3 # 31283~ 25C2 # 41596~ | |
| 12-28 | 346-65013-0 | オイルシール、17-30-9 Oil Seal, 17-30-9 | 1 | 1 | | |
| 12-29 | 336-62415-0 | Oリング、3.5-36 O-Ring, 3.5-36 | 1 | 1 | | |
| 12-30 | 348-65025-0 | ガイドプレート、ウォーターポンプ Guide Plate, Water Pump | 1 | 1 | | |
| 12-31 | 348-65029-1 | ガスケット、ポンプガイドプレート Gasket, Pump Guide Plate | 1 | 1 | | |
| 12-32 | 348-65018-0 | ガスケット、ポンプケースアッパ Gasket, Pump Case Upper | 1 | 1 | | |
| 12-33 | 334-65012-0 | ノック、4-10 Knock, 4-10 | 2 | 2 | | |
| 12-34 | 910113-5652 | ボルト Bolt | 4 | 4 | | |
| 12-35 | 3B7-65014-0 | シールラバーロウ、ウォーターパイプ Seal Rubber Lower, Water Pipe | 1 | 1 | | |
| 12-36 | 346-65206-0 | シールラバーアッパ、ウォーターパイプ Seal Rubber Upper, Water Pipe | 1 | 1 | | |
| 12-37 | 346-65204-0 | ロックラバー、ウォーターパイプ Lock Rubber, Water Pipe | 1 | 1 | | |
| 12-38 | 346-65100-0 | ウォーターパイプ S Water Pipe "S" | 1 | 1 | トランサム S 用 for Transom "S" | |
| | 346-65110-0 | ウォーターパイプ L Water Pipe "L" | 1 | 1 | トランサム L 用 for Transom "L" | |
| | 346-65120-0 | ウォーターパイプ UL Water Pipe "UL" | 1 | 1 | トランサム UL 用 for Transom "UL" | |
| | 346-65130-0 | ウォーターパイプ LL Water Pipe "LL" | 1 | 1 | トランサム LL 用 for Transom "LL" | |
| 12-39 | 346-65203-0 | ロックプレート、ウォーターパイプ Lock Plate, Water Pipe | 1 | 1 | | |
| 12-40 | 910403-0610 | ボルト Bolt | 1 | 1 | | |
| 12-41 | 346-64327-0 | スプリング、ドライブシャフト Spring, Drive Shaft | 1 | 1 | | |
| 12-42 | 346-64328-0 | パイプ、ドライブシャフト Pipe, Drive Shaft | 1 | 1 | | |
| | | | | | | |
| | | | | | | |

ギヤシフト 25C2 #40911~
Fig. 13 GEAR SHIFT 30A3 #30720~



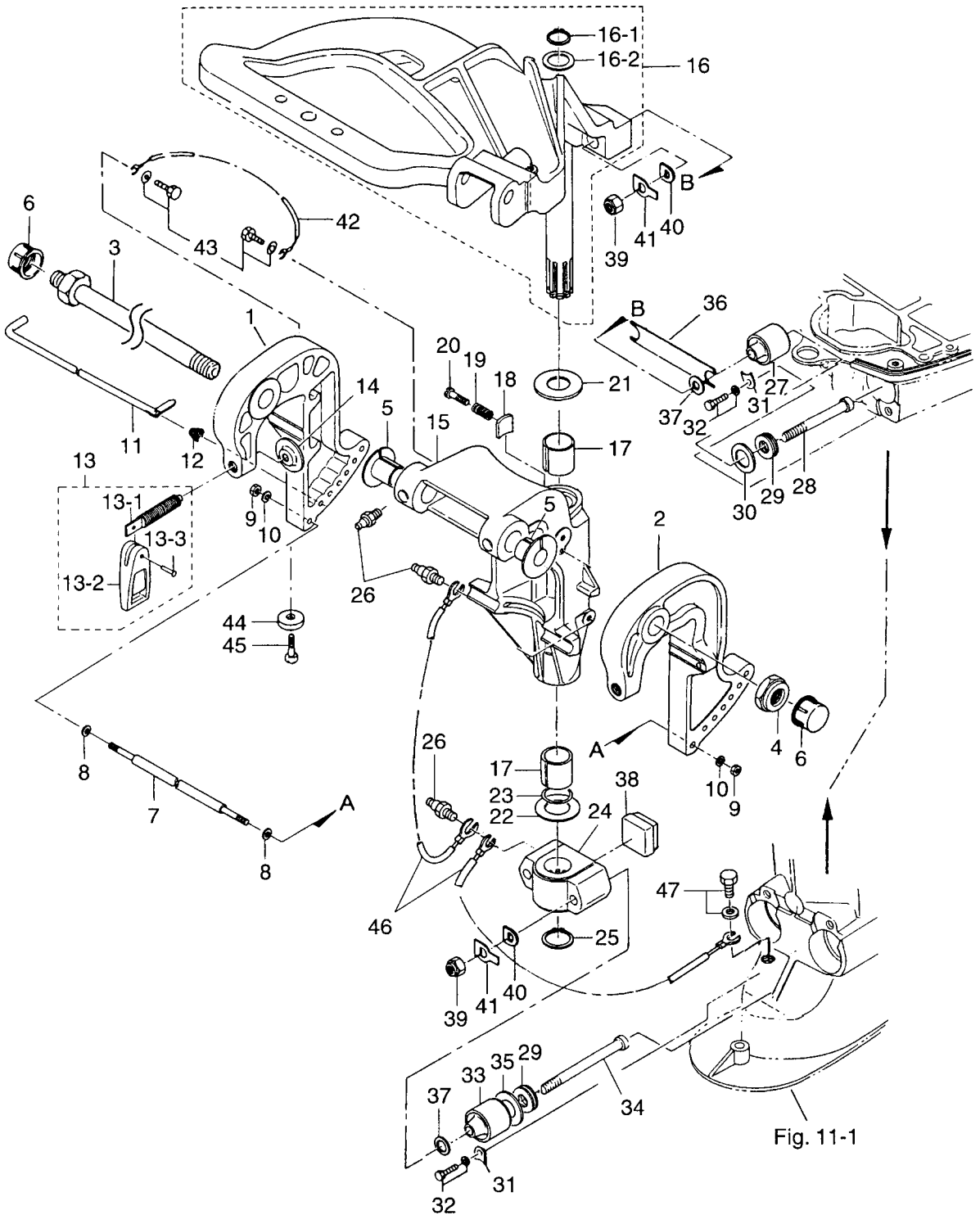
| 見出番号 Ref. No. | 部品番号 Part No. | 部 品 名 Description | 個数 Q'ty | | | 備 考 Remarks |
|------------------|------------------|---|----------|----------|--------------------------------|----------------|
| | | | 30 A4 | 25 C3 | | |
| 13-1 | 3C8-66011-0 | クラッチカム Clutch Cam | 1 | 1 | | |
| 13-2 | 346-66012-1 | カムロッド S Cam Rod "S" | 1 | 1 | トランサム S 用 for Transom "S" | |
| | 346-66013-1 | カムロッド L Cam Rod "L" | 1 | 1 | トランサム L 用 for Transom "L" | |
| | 346-66014-1 | カムロッド UL Cam Rod "UL" | 1 | 1 | トランサム UL 用 for Transom "UL" | |
| | 346-66015-1 | カムロッド LL Cam Rod "LL" | 1 | 1 | トランサム LL 用 for Transom "LL" | |
| 13-3 | 951407-0312 | スプリングピン、3-12 Spring Pin, 3-12 | 2 | 2 | | |
| 13-4 | 3C8-66031-1 | ブッシング、カムロッド Bushing, Cam Rod | 1 | 1 | | |
| 13-5 | 332-66021-0 | Oリング、2.4-5.8 O-Ring, 2.4-5.8 | 1 | 1 | | |
| 13-6 | 3C8-66032-0 | Oリング、3.5-21.7 O-Ring, 3.5-21.7 | 1 | 1 | | |
| 13-7 | 3R0-66308-0 | ワッシャ、6-16-1.5 Washer, 6-16-1.5 | 1 | 1 | or 3C8-66308-0 | |
| 13-8 | 910103-6612 | ボルト Bolt | 1 | 1 | | |
| 13-9 | 346-66037-0 | ホルダ、カムロッド Holder, Cam Rod | 1 | 1 | トランサム UL 用 for Transom "UL" | |
| 13-10 | 346S66110-0 | シフトレバー Shift Lever | 1 | 1 | | |
| 13-11 | 346-66138-0 | スペーサ、18.2-26-3 Spacer, 18.2-26-3 | 1 | 1 | | |
| 13-12 | 345-66137-0 | オイルシール、14-20-4.5 Oil Seal, 14-20-4.5 | 1 | 1 | | |
| 13-13 | 346-66121-0 | ストッププレート、シフトレバー Stopper Plate, shift Lever | 1 | 1 | | |
| 13-14 | 910903-6512 | スクリュー Screw | 2 | 2 | | |
| 13-15 | 345-66115-0 | ホルダ、シフトレバーストップ Holder, shift Lever Stopper | 1 | 1 | | |
| 13-16 | 965002-1605 | スチールボール、5/16 Steel Ball, 5/16 | 1 | 1 | | |
| 13-17 | 332-66112-0 | スプリング、シフトレバーストップ Spring, shift Lever Stopper | 1 | 1 | | |
| 13-18 | 910114-0616 | ボルト Bolt | 2 | 2 | | |
| 13-19 | 940103-0600 | ワッシャ Washer | 2 | 2 | or 940113-0600 | |
| 13-20 | 346-67101-0 | ブッシング、10-12.8-28.5 Bushing, 10-12.8-28.5 | 1 | 1 | | |
| 13-21 | 346-66211-1 | シフトロッド Shift Rod | 1 | 1 | | |
| 13-22 | 346-66241-1 | ジョイント、シフトロッド Joint, Shift Rod | 1 | 1 | | |
| 13-23 | 951403-0312 | スプリングピン、3-12 Spring Pin, 3-12 | 2 | 2 | | |
| 13-24 | 346-66225-1 | シフトロッドレバー Shift Rod Lever | 1 | 1 | | |
| 13-25 | 930403-1000 | ナイロンナット、10P-1.5 Nylon Nut, 10P-1.5 | 1 | 1 | | |
| 13-26 | 346-66226-0 | グロメット、シフトロッド Grommet, Shift Rod | 1 | 1 | | |
| 13-27 | 345-66119-0 | シム、シフトレバーストップ Shim, shift Lever Stopper | AR | AR | | |

ブラケット 25C2 #42833~
 Fig. 14 BRACKET 30A3 #31959~



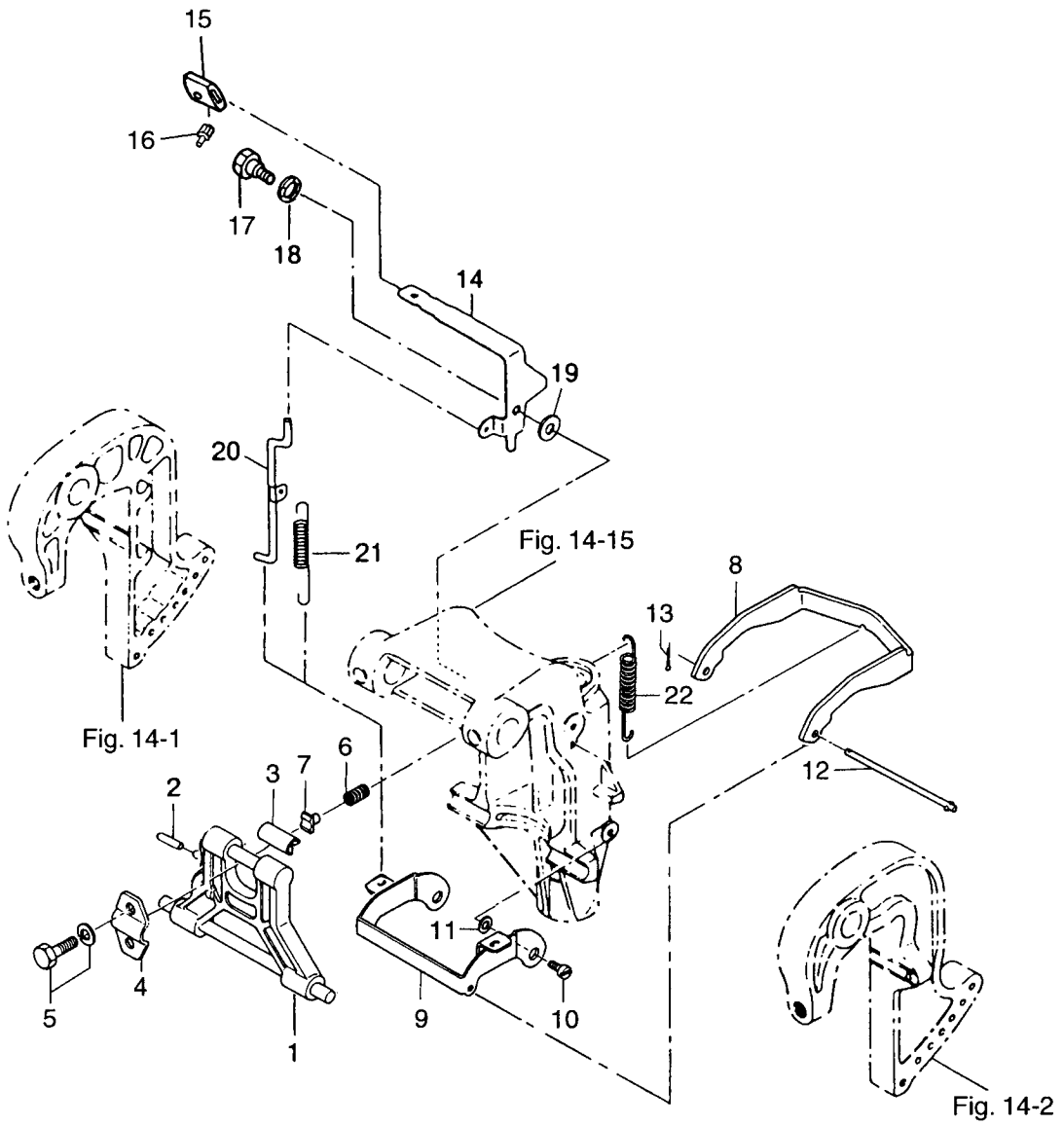
| 見出番号 Ref. No. | 部品番号 Part No. | 部 品 名 Description | 個数 Q'ty | | 備 考 Remarks |
|------------------|------------------|---|----------|----------|--------------------------------|
| | | | 30 A4 | 25 C3 | |
| 14-1 | 349S62112-0 | スターブラケット ライト Stern Bracket Right | 1 | 1 | Starboard |
| 14-2 | 349S62113-0 | スターブラケット レフト Stern Bracket Left | 1 | 1 | Port |
| 14-3 | 346-62191-0 | ブラケットホルト Bracket Bolt | 1 | 1 | 30A3 # 29854~ 25C2 # 38993~ |
| 14-4 | 346-62124-0 | ナイロンナット、7/8 Nylon Nut, 7/8 | 1 | 1 | |
| 14-5 | 349-62126-0 | ブッシング、ブラケットホルト Bushing, Bracket Bolt | 2 | 2 | |
| 14-6 | 346-62127-0 | キャップ Cap | 2 | 2 | |
| 14-7 | 346-62117-1 | ディスタンスピース Distance Piece | 1 | 1 | |
| 14-8 | 940113-0600 | ワッシャ Washer | 2 | 2 | |
| 14-9 | 930113-0600 | ナット Nut | 2 | 2 | |
| 14-10 | 940113-0600 | ワッシャ Washer | 2 | 2 | |
| 14-11 | 345-62121-1 | スラストロッド Thrust Rod | 1 | 1 | |
| 14-12 | 345-62122-2 | スプリング、スラストロッド Spring, Thrust Rod | 1 | 1 | |
| 14-13 | 3M3S62100-0 | クランプスクリュアッセンブリ Clamp Screw Ass'y | 2 | 2 | |
| 14-13-1 | 398-62103-0 | * クランプスクリュ * Clamp Screw | 2 | 2 | |
| 14-13-2 | 332S62102-1 | * ハンドル、クランプスクリュ * Handle, Clamp Screw | 2 | 2 | |
| 14-13-3 | 3C8-62104-1 | * リベット、3-22 * Rivet, 3-22 | 2 | 2 | |
| 14-14 | 332-62101-0 | パッド、クランプスクリュ Pad, Clamp Screw | 1 | 1 | |
| 14-15 | 349S62310-2 | スイベルブラケット Swivel Bracket | 1 | 1 | 30A3 # 34436~ 25C2 # 48728~ |
| 14-16 | 346S62010-0 | ステアリングシャフト Steering Shaft | 1 | 1 | |
| 14-16-1 | 945103-2200 | * Cリング、d=22 * C-Ring, d=22 | 1 | 1 | |
| 14-16-2 | 346-62412-1 | * ワッシャ、22.6-30-2 * Washer, 22.6-30-2 | 1 | 1 | |
| 14-17 | 345-62417-0 | ブッシング、26-32 Bushing, 26-32 | 2 | 2 | |
| 14-18 | 345-62441-0 | フリクションプレート、ブラケット Friction Plate, Bracket | 1 | 1 | |
| 14-19 | 346-62421-1 | スプリング、フリクションプレート Spring, Friction Plate | 1 | 1 | |
| 14-20 | 910103-0830 | ホルト Bolt | 1 | 1 | or 910113-0830 |
| 14-21 | 3A0-62423-2 | スラストプレート、27-50-1 Thrust Plate, 27-50-1 | 1 | 1 | 30A3 # 34436~ 25C2 # 48728~ |
| 14-22 | 346-62424-1 | スラストプレート、26.5-46-1 Thrust Plate, 26.5-46-1 | 1 | 1 | |
| 14-23 | 345-62415-0 | Oリング、3.5-25.7 O-Ring, 3.5-25.7 | 1 | 1 | |
| 14-24 | 346S61411-2 | マウントブラケット Mount Bracket | 1 | 1 | |
| 14-25 | 945103-2500 | Cリング、d=25 C-Ring, d=25 | 1 | 1 | |

ブラケット 25C2 #42833~
 Fig. 14 BRACKET 30A3 #31959~



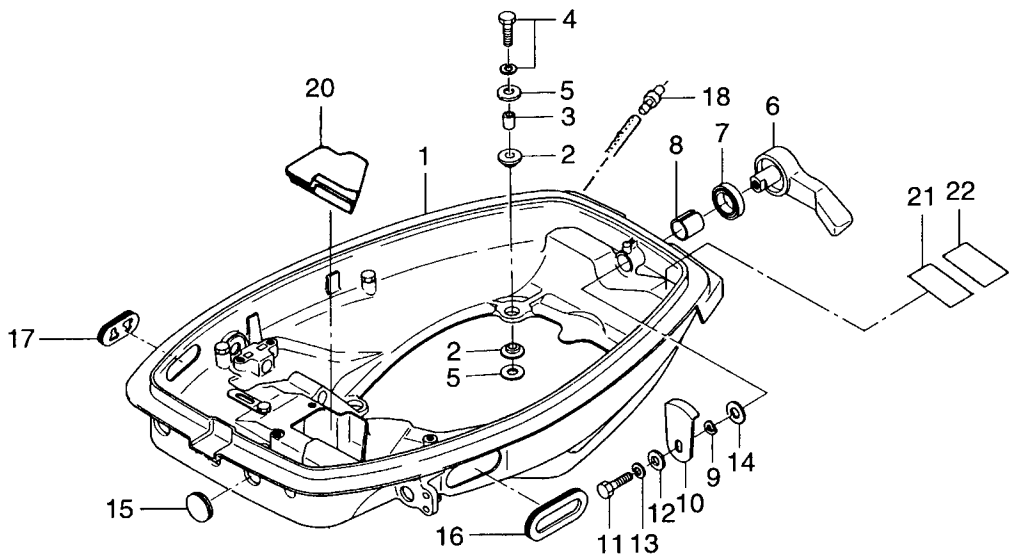
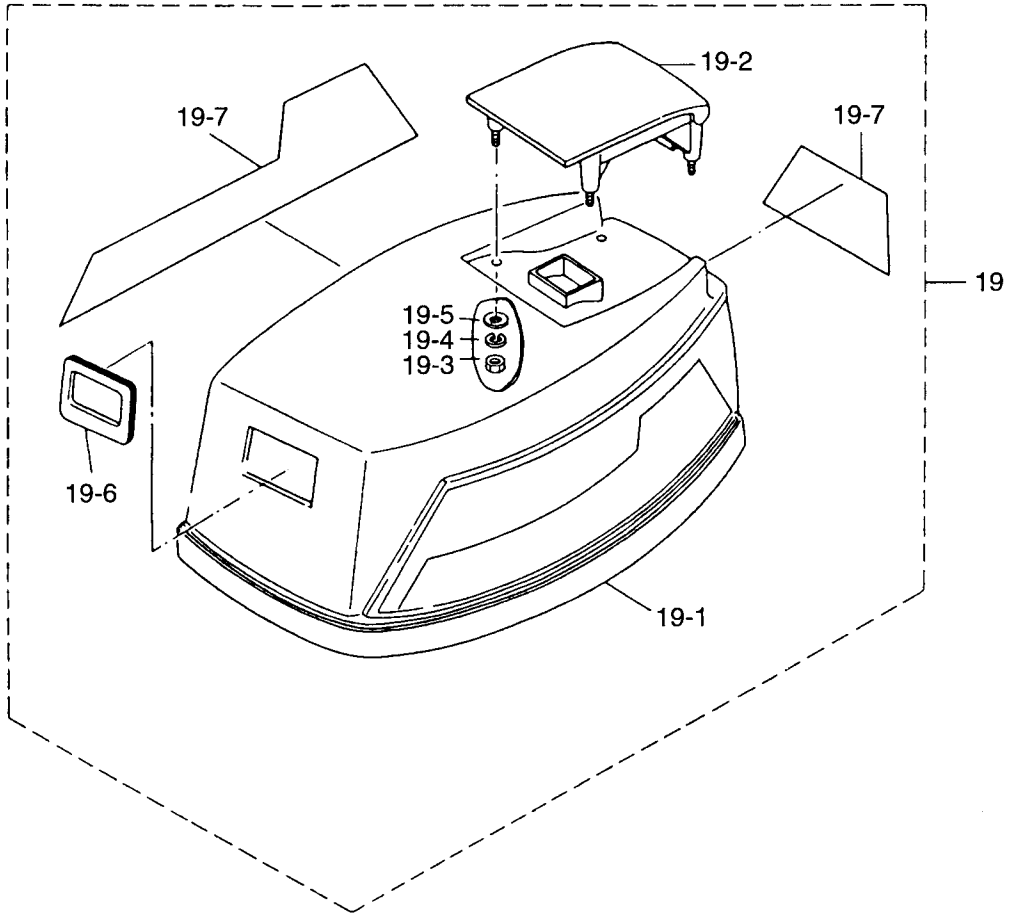
| 見出番号 Ref. No. | 部品番号 Part No. | 部 品 名 Description | 個数 Q'ty | | 備 考 Remarks |
|------------------|------------------|---|----------|----------|----------------|
| | | | 30 A4 | 25 C3 | |
| 14-26 | 344-67177-0 | グリスニップル Grease Nipple | 5 | 5 | |
| 14-27 | 346-61301-0 | マウントラバーアッパ Mount Rubber Upper | 2 | 2 | |
| 14-28 | 346-61307-2 | ボルト、マウントラバーアッパ Bolt, Mount Rubber Upper | 2 | 2 | |
| 14-29 | 346-61333-0 | ダンパプレート Damper Plate | 4 | 4 | |
| 14-30 | 346-61335-0 | ロックプレート、20-31.7-3 Lock Plate, 20-31.7-3 | 2 | 2 | |
| 14-31 | 346-61312-1 | リテーナ、マウントラバー Retainer, Mount Rubber | 4 | 4 | |
| 14-32 | 910113-5820 | ボルト Bolt | 1 | 1 | |
| 14-33 | 346-61302-0 | マウントラバーロワ Mount Rubber Lower | 2 | 2 | |
| 14-34 | 346-61321-2 | ボルト、マウントラバーロワ Bolt, Mount Rubber Lower | 2 | 2 | |
| 14-35 | 346-61334-0 | ロックプレート、21-35.7-3 Lock Plate, 21-35.7-3 | 2 | 2 | |
| 14-36 | 346-61337-0 | ダンパラバーアッパ Damper Rubber Upper | 1 | 1 | |
| 14-37 | 940113-1000 | ワッシャ Washer | 4 | 4 | |
| 14-38 | 346-61336-0 | ダンパラバーロワ Damper Rubber Lower | 1 | 1 | |
| 14-39 | 930103-1000 | ナット Nut | 4 | 4 | |
| 14-40 | 345-61322-2 | ワッシャ Washer | 4 | 4 | |
| 14-41 | 346-61323-0 | ロックプレート、マウントラバー Lock Plate, Mount Rubber | 4 | 4 | |
| 14-42 | 3C8-62158-0 | アースワイヤ Ground Cable | 1 | 1 | |
| 14-43 | 910113-5612 | ボルト Bolt | 2 | 2 | |
| 14-44 | 338-60218-2 | アノード Anode | 1 | 1 | |
| 14-45 | 910113-5620 | ボルト Bolt | 1 | 1 | |
| 14-46 | 3A3-62396-0 | アースワイヤ Ground Cable | 2 | 2 | |
| 14-47 | 910113-5610 | ボルト Bolt | 1 | 1 | |
| | | | | | |
| | | | | | |
| | | | | | |
| | | | | | |
| | | | | | |
| | | | | | |
| | | | | | |
| | | | | | |
| | | | | | |
| | | | | | |
| | | | | | |
| | | | | | |
| | | | | | |
| | | | | | |

リバースロック 25C2 #42833~
Fig. 15 REVERSE LOCK 30A3 #31959~



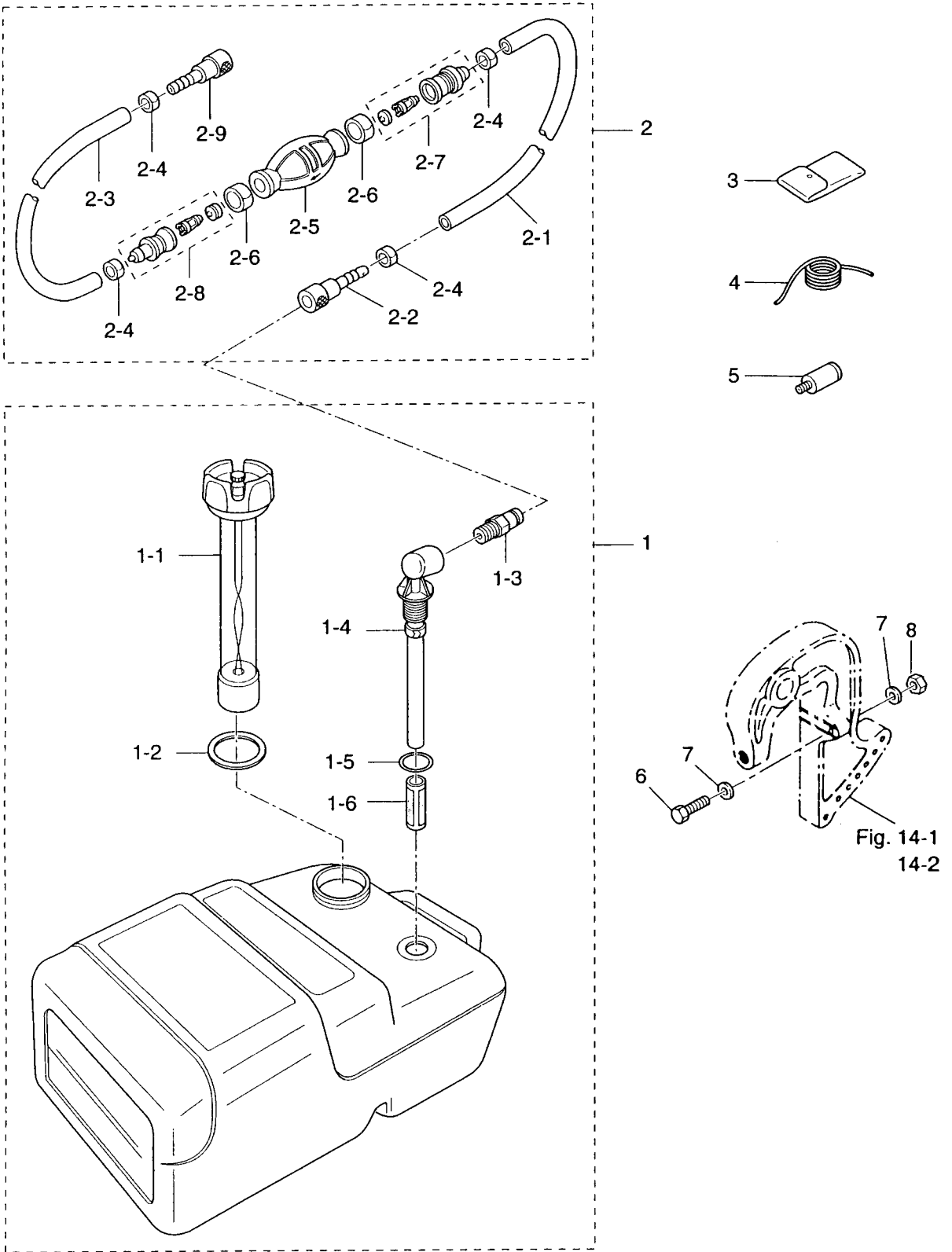
| 見出番号 Ref. No. | 部品番号 Part No. | 部 品 名 Description | 個 数 Q'ty | | 備 考 Remarks |
|------------------|------------------|--|----------|----------|--|
| | | | 30 A4 | 25 C3 | |
| 15-1 | 349S62431-0 | チルトストッパ Tilt Stopper | 1 | 1 | |
| 15-2 | 951403-0640 | スプリングピン、6-40 Spring Pin, 6-40 | 1 | 1 | |
| 15-3 | 346-62437-0 | ブッシング、10.2-12-29.5 Bushing, 10.2-12-29.5 | 1 | 1 | |
| 15-4 | 346-62439-0 | セットプレート、チルトストッパ Set Plate, Tilt Stopper | 1 | 1 | |
| 15-5 | 910113-5820 | ボルト Bolt | 2 | 2 | |
| 15-6 | 3C8-62421-1 | フリクションスプリング、チルトストッパ Friction Spring, Tilt Stopper | 1 | 1 | |
| 15-7 | 346-62438-0 | セットピース Set Piece | 1 | 1 | |
| 15-8 | 346-66322-0 | リバーロック Reverse Lock | 1 | 1 | |
| 15-9 | 349-66313-0 | アーム、リバーロック Arm, Reverse Lock | 1 | 1 | |
| 15-10 | 336-66319-1 | シャフト、リバーロックアーム Shaft, Reverse Lock Arm | 2 | 2 | |
| 15-11 | 3R0-66308-0 | ワッシャ、6-16-1.5 Washer, 6-16-1.5 | 2 | 2 | |
| 15-12 | 346-66321-0 | ロッド、リバーロック Rod, Reverse Lock | 1 | 1 | |
| 15-13 | 951503-0212 | スプリットピン、2-12 Split Pin, 2-12 | 1 | 1 | |
| 15-14 | 349-66311-0 | レバー、リバーロック Lever, Reverse Lock | 1 | 1 | |
| 15-15 | 346-66333-0 | グリップ、リバーロックレバー Grip, Reverse Lock Lever | 1 | 1 | |
| 15-16 | 346-66334-0 | ストッパ、グリップ Stopper, Grip | 1 | 1 | |
| 15-17 | 345-05214-1 | シャフト、リバーロックレバー Shaft, Reverse Lock Lever | 1 | 1 | |
| 15-18 | 941403-0800 | ウェーブワッシャ、d=8 Wave Washer, d=8 | 2 | 2 | |
| 15-19 | 3R0-66308-0 | ワッシャ、6-16-1.5 Washer, 6-16-1.5 | 1 | 1 | |
| 15-20 | 349-66312-0 | リンク、リバーロック Link, Reverse Lock | 1 | 1 | |
| 15-21 | 346-66323-1 | スプリング、リバーロックレバー Spring, Reverse Lock Lever | 1 | 1 | |
| 15-22 | 346-66331-0 | スプリング S、リバーロック Spring "S", Reverse Lock | 1 | 1 | トランサム S 用 for Transom "S" |
| | 3R0-66332-0 | スプリング L、リバーロック Spring "L", Reverse Lock | 1 | 1 | トランサム L・LL・UL 用 for Transom "L", "UL" |
| | | | | | |
| | | | | | |
| | | | | | |
| | | | | | |
| | | | | | |
| | | | | | |
| | | | | | |
| | | | | | |

モータカバー
Fig. 16 MOTOR COVER



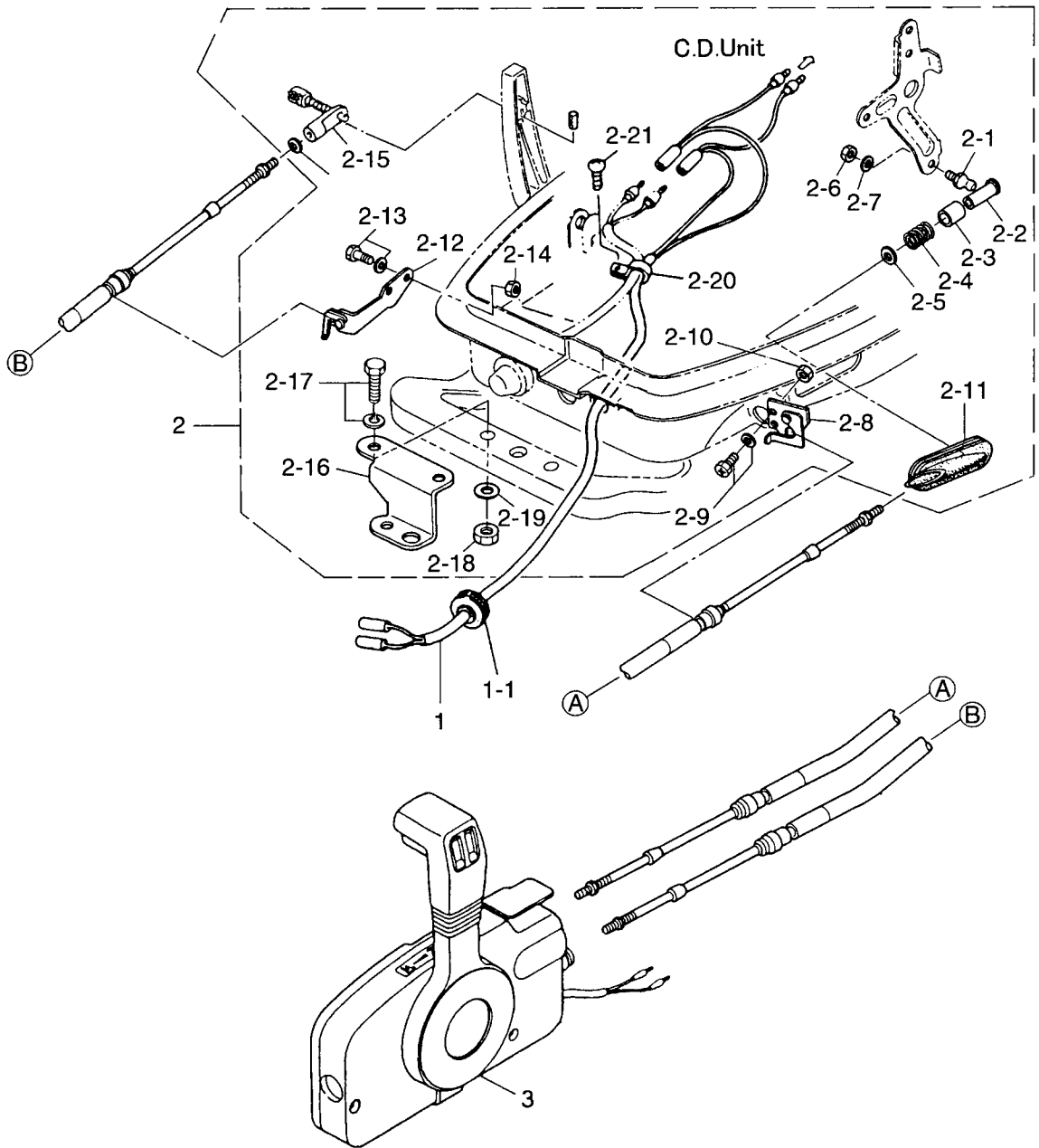
| 見出番号 Ref. No. | 部品番号 Part No. | 部 品 名 Description | 個数 Q'ty | | 備 考 Remarks |
|------------------|------------------|--|----------|----------|-----------------------------------|
| | | | 30 A4 | 25 C3 | |
| 16-1 | 346S67100-3 | モータカバーロー Motor Cover Lower | 1 | 1 | 30A3 # 33577~ 25C2 # 46214~ |
| 16-2 | 346-67113-0 | マウントラバー Mount Rubber | 8 | 8 | |
| 16-3 | 346-67114-0 | スペーサ、6.2-9-15.7 Spacer, 6.2-9-15.7 | 4 | 4 | |
| 16-4 | 910113-0630 | ボルト Bolt | 4 | 4 | |
| 16-5 | 346-67115-0 | ワッシャ、6.5-21-1 Washer, 6.5-21-1 | 4 | 4 | |
| 16-6 | 338S67141-0 | フックレバー Hook Lever | 1 | 1 | 30A3 # 33577~ 25C2 # 46214~ |
| 16-7 | 338-67147-0 | シールリング、フックレバー Seal Ring, Hook Lever | 1 | 1 | 30A3 # 33577~ 25C2 # 46214~ |
| 16-8 | 350-67105-0 | ブッシング、14-16.5-17.7 Bushing, 14-16.5-17.7 | 1 | 1 | 30A3 # 33577~ 25C2 # 46214~ |
| 16-9 | 941403-1400 | ウェーブワッシャ、d=14 Wave Washer, d=14 | 1 | 1 | |
| 16-10 | 345-67142-1 | カバーフック Cover Hook | 1 | 1 | |
| 16-11 | 910103-0612 | ボルト Bolt | 1 | 1 | |
| 16-12 | 3R0-66308-0 | ワッシャ、6-16-1.5 Washer, 6-16-1.5 | 1 | 1 | |
| 16-13 | 941303-0600 | スプリングワッシャ Spring Washer | 1 | 1 | |
| 16-14 | 3C8-67146-0 | ワッシャ、14-22-1 Washer, 14-22-1 | 1 | 1 | |
| 16-15 | 345-67161-0 | グロメット、22-3 Grommet, 22-3 | 1 | 1 | |
| 16-16 | 346-67165-0 | グロメット B、モータカバーロー Grommet "B", Motor Cover Lower | 1 | 1 | |
| 16-17 | 353-67162-0 | グロメット、バッテリーコード Grommet, Battery Cable | 1 | 1 | |
| 16-18 | 353-01138-0 | ウォーターニップル Water Nipple | 1 | 1 | |
| 16-19 | 3P0S67500-0 | モーターカバーアップ Motor Cover Upper | 1 | 1 | 30A4#36105~、25C3#52799~ UNIQUE |
| 16-19-1 | 3F3-67501-0 | * シールラバー、モータカバーアップ * Seal Rubber, Motor Cover Upper | 1 | 1 | |
| 16-19-2 | 349S67521-0 | * チルトハンドル * Tilt Handle | 1 | 1 | |
| 16-19-3 | 930103-0600 | * ナット * Nut | 4 | 4 | or 930113-0600 |
| 16-19-4 | 941303-0600 | * スプリングワッシャ * Spring Washer | 4 | 4 | |
| 16-19-5 | 309-70016-0 | * ワッシャ、6.5-16-2 * Washer, 6.5-16-2 | 4 | 4 | |
| 16-19-6 | 344-67503-0 | * シールラバー、スタータ * Seal Rubber, Starter | 1 | 1 | |
| 16-19-7 | 3P1S87801-0 | * デカールセット * Decal Set | 1 set | — | 30A4#36105~ UNIQUE |
| | 3P0S87801-0 | * デカールセット * Decal Set | — | 1 set | 25C3#52799~ UNIQUE |
| 16-20 | 346-67161-0 | グロメット D、モータカバーロー Grommet "D", Motor Cover Lower | 1 | 1 | オプション Option |
| 16-21 | 332-72025-0 | ラベル、スパークプラグ Label, Spark Plug | 1 | 1 | |
| 16-22 | 361-72026-0 | ラベル、スパークプラグ (レジスタンス) Label, Spark Plug (Resistance) | 1 | 1 | |

Fig. 17 セパレートフェルタンク(プラスチック)・アクセサリー
 SEPARATE FUELE TANK (PLASTIC) · ACCESSORIES



| 見出番号 Ref. No. | 部品番号 Part No. | 部 品 名 Description | 個数 Q'ty | | 備 考 Remarks |
|------------------|------------------|---|----------|----------|-------------------------------|
| | | | 30 A4 | 25 C3 | |
| 17-1 | 3C7-70177-0 | フュエルタンク (25L) Fuel Tank (25L) | 1 | 1 | UNIQUE |
| 17-1-1 | 3C7-70050-0 | * フュエルゲージベンチテッドキャップ Fuel Gauge Vented Cap | 1 | 1 | |
| 17-1-2 | 3C7-70021-0 | * キャップガスケット Cap Gasket | 1 | 1 | |
| 17-1-3 | 3E0-70270-0 | * メイルクイックコネクタ Male Quick Connector | 1 | 1 | |
| 17-1-4 | 3C7-70155-0 | * フュエルピクアップエルボ Elbow Tubing and Clamp Ass'y | 1 | 1 | |
| 17-1-5 | 3C7-70199-0 | * Oリング O-Ring | 1 | 1 | |
| 17-1-6 | 3C7-70113-0 | * フィルタ Filter | 1 | 1 | |
| 17-2 | 3B7-70200-3 | プライマバルブアッソ Primer Bulb Ass'y | 1 | 1 | |
| 17-2-1 | 98AB-7-1600 | * フュエルパイプ Fuel Pipe | 1 | 1 | |
| 17-2-2 | 3B2-70281-0 | * フュエルコネクタ (タンク、フェメール) Fuel Connector (Tank side, Female) | 1 | 1 | |
| 17-2-3 | 98AB-7-0700 | * フュエルパイプ Fuel Pipe | 1 | 1 | |
| 17-2-4 | 332-70201-0 | * クランプ Clamp | 4 | 4 | |
| 17-2-5 | 3C7-70211-0 | * プライマバルブ Primer Bulb | 1 | 1 | |
| 17-2-6 | 3C7-70217-0 | * クランプ Clamp | 2 | 2 | |
| 17-2-7 | 3C7-70220-1 | * ジョイント A アッソ IN Joint "A" Ass'y IN | 1 | 1 | |
| 17-2-8 | 3C7-70224-1 | * ジョイント A アッソ OUT Joint "A" Ass'y OUT | 1 | 1 | |
| 17-2-9 | 3B2-70250-1 | * フュエルコネクタ (エンジン、フェメール) Fuel Connector (Engine side, Female) | 1 | 1 | |
| 17-3 | 3C8-72100-1 | ツール Tool | 1 | 1 | |
| 17-4 | 3B7-72201-0 | ロープ Rope | 1 | 1 | φ6-1600 |
| 17-5 | 336-60007-0 | フラッシングアタッチメント Flushing Attachment | 1 | 1 | オプション Option |
| 17-6 | 916113-0885 | ボルト Bolt | 2 | 2 | EP タイプは標準 EP Type Standard |
| 17-7 | 940113-0800 | ワッシャ Washer | 4 | 4 | EP タイプは標準 EP Type Standard |
| 17-8 | 930113-0800 | ナット Nut | 2 | 2 | EP タイプは標準 EP Type Standard |
| | | | | | |
| | | | | | |
| | | | | | |
| | | | | | |
| | | | | | |
| | | | | | |
| | | | | | |
| | | | | | |
| | | | | | |

Fig. 18 オプションパーツ(1) リモートコントロール
 OPTIONAL PARTS (1) REMOTE CONTROL



| 見出番号 Ref. No. | 部品番号 Part No. | 部 品 名 Description | 個数 Q'ty | | 備 考 Remarks |
|------------------|------------------|--|----------|----------|--------------------------|
| | | | 30 A4 | 25 C3 | |
| 18-1 | 361-83853-0 | リモコン ストップコード* 3.9m R.C. Stop Cord 3.9m (12.8feet) | 1 | 1 | |
| | 361-83858-0 | リモコン ストップコード* 5.9m R.C. Stop Cord 5.9m (19.4feet) | 1 | 1 | |
| 18-1-1 | 345-76023-0 | * グロメット、ストップコード * Grommet, Stop Cord | 1 | 1 | |
| 18-2 | 3A1-83880-1 | リモコン フイテングパーツ Remote Control Fitting Parts | 1 | 1 | |
| 18-2-1 | 345-83721-0 | * ボールジョイント * Ball Joint | 1 | 1 | |
| 18-2-2 | 3A1-83722-0 | * ボールホルダ * Ball Holder | 1 | 1 | |
| 18-2-3 | 332-83723-0 | * ホルダキャップ * Holder Cap | 1 | 1 | |
| 18-2-4 | 332-83724-0 | * キャップスプリング * Cap Spring | 1 | 1 | |
| 18-2-5 | 332-83725-0 | * ワッシャ、5.5-14-1.2 * Washer, 5.5-14-1.2 | 2 | 2 | |
| 18-2-6 | 930103-0600 | * ナット * Nut | 1 | 1 | or 930113-0600 |
| 18-2-7 | 941303-0600 | * スプリングワッシャ * Spring Washer | 1 | 1 | |
| 18-2-8 | 345-83820-0 | * ケーブルクリップ * Cable Clip | 1 | 1 | |
| 18-2-9 | 910403-6518 | * ボルト * Bolt | 2 | 2 | |
| 18-2-10 | 930103-0500 | * ナット * Nut | 2 | 2 | |
| 18-2-11 | 346-83732-0 | * グロメット、スロットルケーブル * Grommet, Throttle Cable | 1 | 1 | |
| 18-2-12 | 346-83870-0 | * クリップ、クラッチケーブル * Clip, Clutch Cable | 1 | 1 | |
| 18-2-13 | 910103-6620 | * ボルト * Bolt | 2 | 2 | |
| 18-2-14 | 930103-0600 | * ナット * Nut | 2 | 2 | or 930113-0600 |
| 18-2-15 | 3A1-83710-1 | * スリーブ B ガイドアッシ * Sleeve "B" Guide Ass'y | 1 | 1 | |
| 18-2-16 | 346-84830-1 | * ステアリングフックプレート * Steering Hook Plate | 1 | 1 | |
| 18-2-17 | 910103-6830 | * ボルト * Bolt | 2 | 2 | or 910113-0830 |
| 18-2-18 | 930103-0800 | * ナット * Nut | 2 | 2 | or 930113-0800 |
| 18-2-19 | 940103-0800 | * ワッシャ * Washer | 2 | 2 | or 940113-0800 |
| 18-2-20 | 336-06973-0 | * クランプ、6-6.5L * Clamp, 6-9.5L | 1 | 1 | |
| 18-2-21 | 921503-0612 | * スクリュ * Screw | 1 | 1 | or 921513-0612 |
| 18-3 | 3B7-84360-0 | リモートコントロールボックス (RC5D) Remote Control Box (RC5D) | 1 | 1 | for MF/EF Type UNIQUE |
| | 3B7-84350-1 | リモートコントロールボックス (RC5C) Remote Control Box (RC5C) | 1 | 1 | for EP Type UNIQUE |
| | | | | | |
| | | | | | |
| | | | | | |

Fig. 19 オプションパーツ (II) エレクトリックスタータ(P, Fタイプ共通)
 OPTIONAL PARTS (II) ELECTRIC STARTER
 (Common use for P & F types)

| 位置 Position | コード色 Color of lead wires |
|----------------|-----------------------------|
| A | 黄 Yellow |
| B | 白 White |
| C | 赤 Red |
| D | 茶・青 Brown・Blue |
| E | 緑・黒 Green・Black |

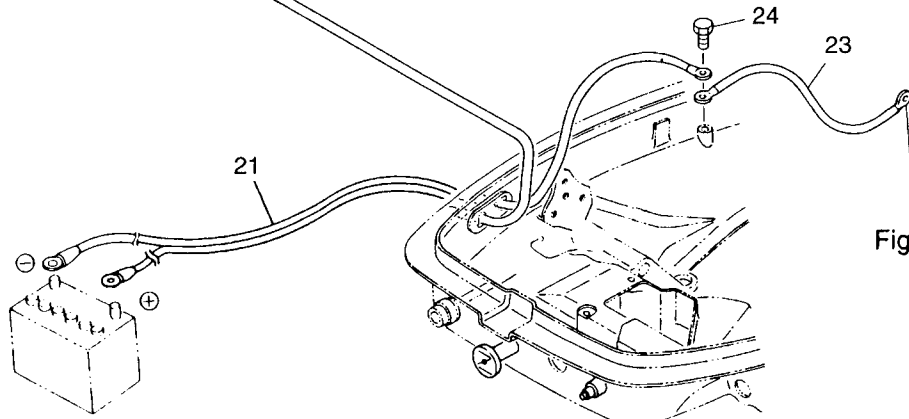
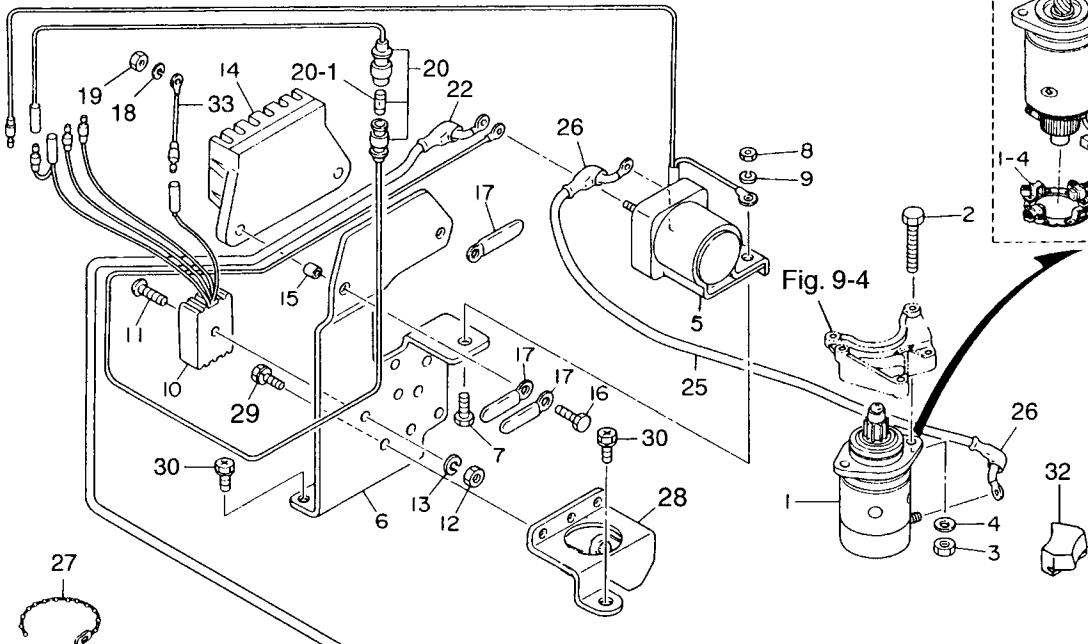
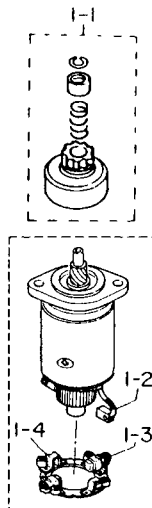
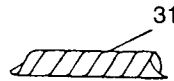
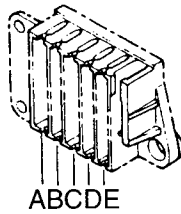
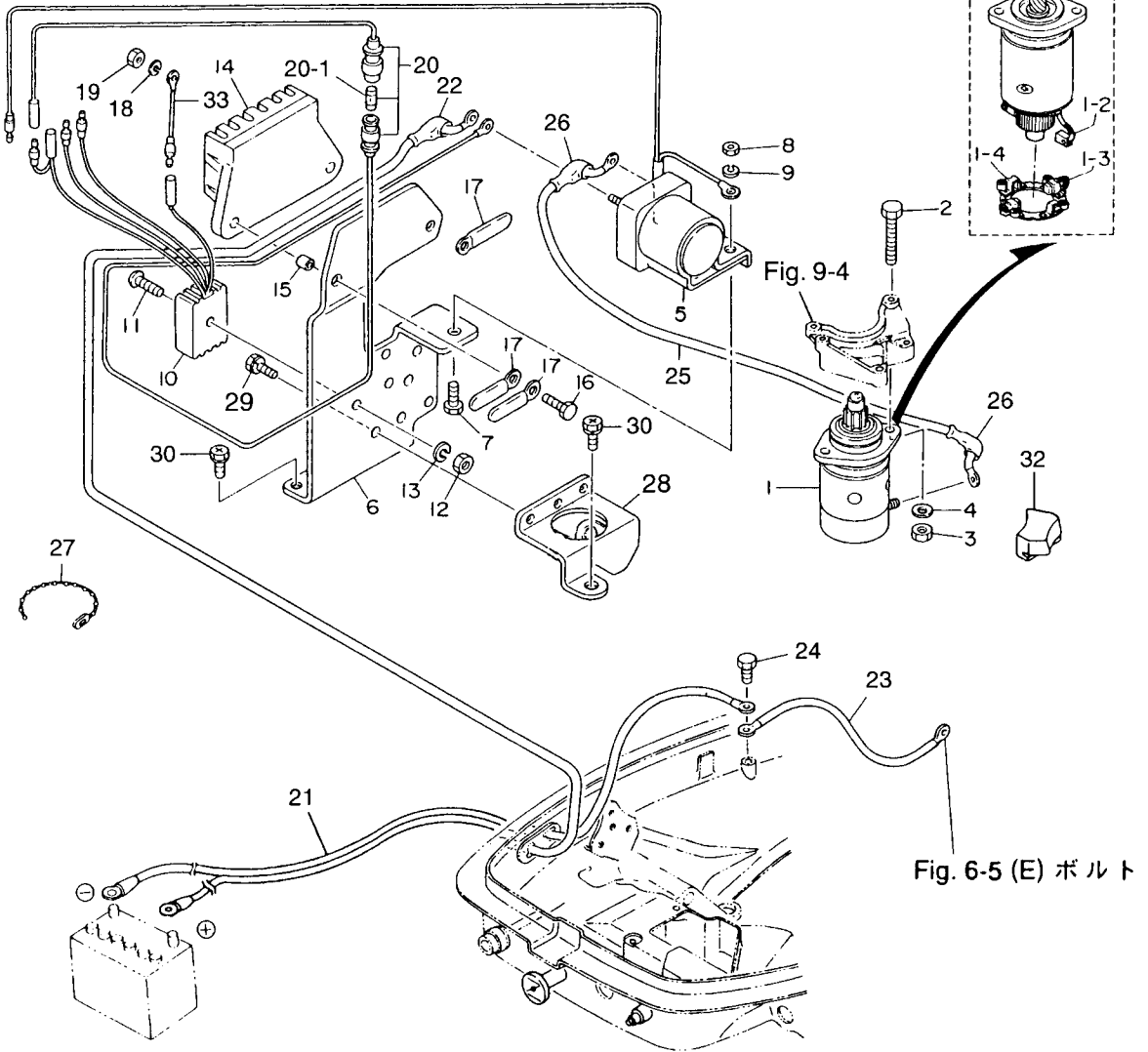
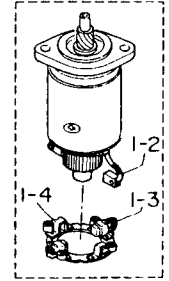
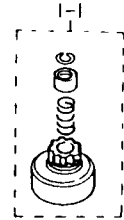
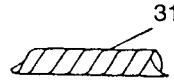
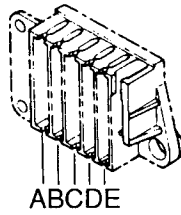


Fig. 6-5 (E) ボルト

| 見出番号 Ref. No. | 部品番号 Part No. | 部 品 名 Description | 個数 Q'ty | | 備 考 Remarks |
|------------------|------------------|--|----------|----------|--------------------------------|
| | | | 30 A4 | 25 C3 | |
| 19-1 | 346-76010-0 | スタータモータ Starter Motor | 1 | 1 | |
| 19-1-1 | 346-76015-0 | * ピニオン Pinion | 1 | 1 | |
| 19-1-2 | 346-76012-0 | * カーボンブラシ (+) Carbon Brush (+) | 2 | 2 | |
| 19-1-3 | 346-76013-0 | * カーボンブラシ (-) Carbon Brush (-) | 1 | 1 | |
| 19-1-4 | 346-76014-0 | * ブラシホルダ Brush Holder | 1 | 1 | |
| 19-2 | 916103-0835 | ボルト Bolt | 2 | 2 | or 916113-0835 |
| 19-3 | 930103-0800 | ナット Nut | 2 | 2 | or 930113-0800 |
| 19-4 | 941303-0800 | スプリングワッシャ Spring Washer | 2 | 2 | |
| 19-5 | 346-76040-0 | スタータソレノイド Starter Solenoid | 1 | 1 | |
| 19-6 | 346-76043-1 | ブラケット、スタータソレノイド Bracket, Starter Solenoid | 1 | 1 | |
| 19-7 | 910103-0616 | ボルト Bolt | 1 | 1 | or 910113-0616 |
| 19-8 | 930103-0600 | ナット Nut | 1 | 1 | or 930113-0600 |
| 19-9 | 941303-0600 | スプリングワッシャ Spring Washer | 1 | 1 | |
| 19-10 | 3G2-76060-0 | レクチファイア Rectifier | 1 | 1 | 30A4 # 35175~ 25C3 # 50039~ |
| 19-11 | 921503-0525 | スクリュー Screw | 1 | 1 | |
| 19-12 | 930103-0500 | ナット Nut | 1 | 1 | |
| 19-13 | 941303-0500 | スプリングワッシャ Spring Washer | 1 | 1 | |
| 19-14 | 353-06281-0 | ホルダ、ケーブルターミナル Holder, Cable Terminal | 1 | 1 | |
| 19-15 | 353-06283-0 | カラー、6.4-10-4.7 Collar, 6.4-10-4.7 | 2 | 2 | |
| 19-16 | 910103-0620 | ボルト Bolt | 2 | 2 | or 910113-0620 |
| 19-17 | 309-06972-0 | クランプ、6.5-47.5P Clamp, 6.5-47.5P | 3 | 3 | |
| 19-18 | 941303-0600 | スプリングワッシャ Spring Washer | 2 | 2 | |
| 19-19 | 930103-0600 | ナット Nut | 1 | 1 | or 930113-0600 |
| 19-20 | 3B2-76062-0 | ヒューズワイヤ Fuse Wire | 1 | 1 | L=355 |
| 19-20-1 | 346-76212-0 | * ヒューズ (15A) Fuse (15A) | 1 | 1 | |
| 19-21 | 3B2-76120-0 | バッテリーコード Battery Cord | 1 | 1 | L=2000 |
| 19-22 | 3B7-76145-0 | キャップ、コード Cap, Cord | 1 | 1 | |
| 19-23 | 334-76141-0 | アースコード Ground Cable | 1 | 1 | L=150 |
| 19-24 | 910103-0612 | ボルト Bolt | 1 | 1 | or 910113-0612 |
| 19-25 | 3B2-76147-1 | スタータコード Starter Cord | 1 | 1 | L=200 |

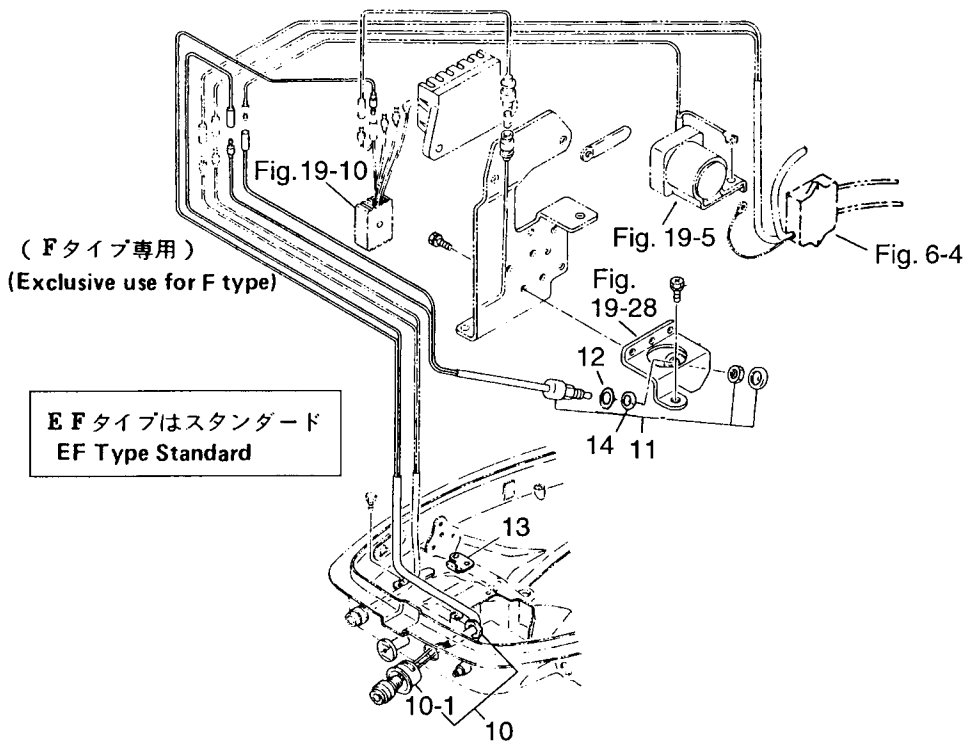
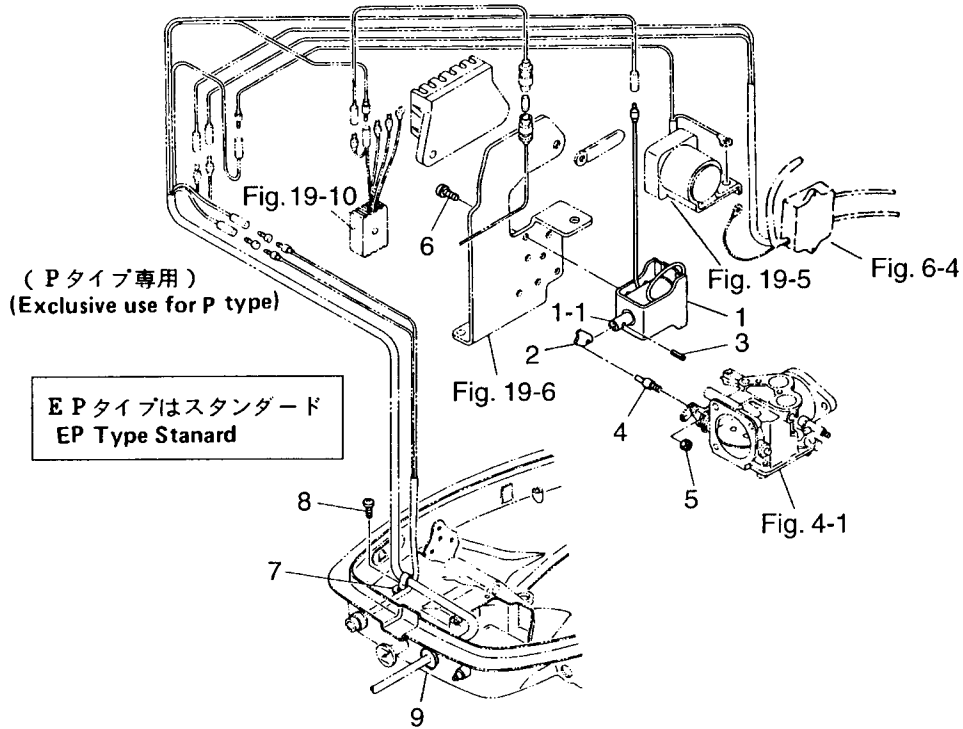
Fig. 19 オプションパーツ (II) エレクトリックスタータ(P, F タイプ共通)
 OPTIONAL PARTS (II) ELECTRIC STARTER
 (Common use for P & F types)

| 位置 Position | コード色 Color of lead wires |
|----------------|-----------------------------|
| A | 黄 Yellow |
| B | 白 White |
| C | 赤 Red |
| D | 茶・青 Brown・Blue |
| E | 緑・黒 Green・Black |



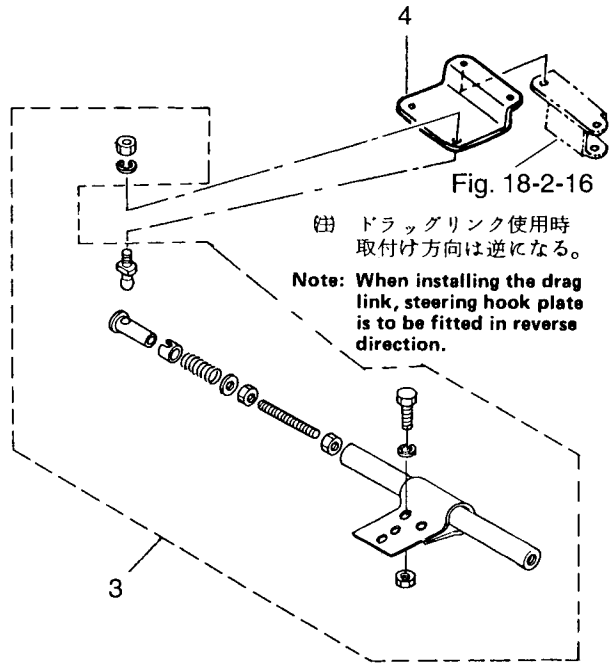
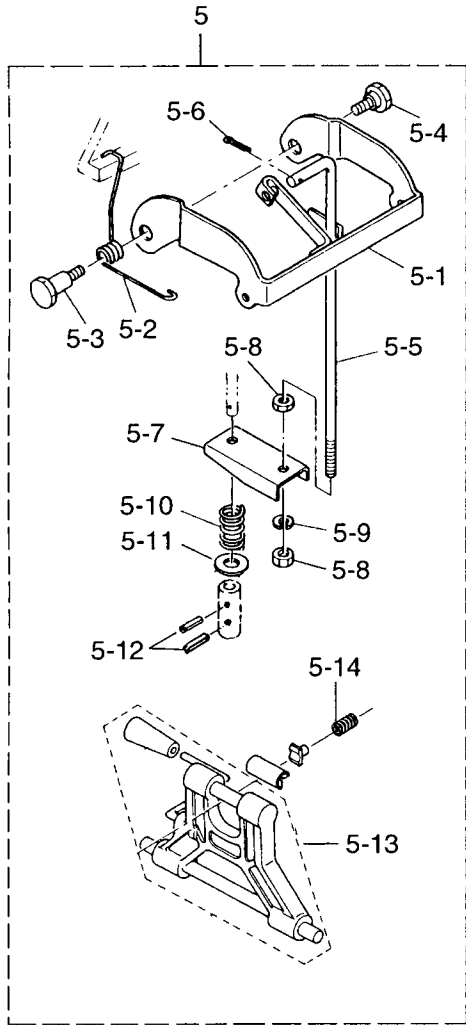
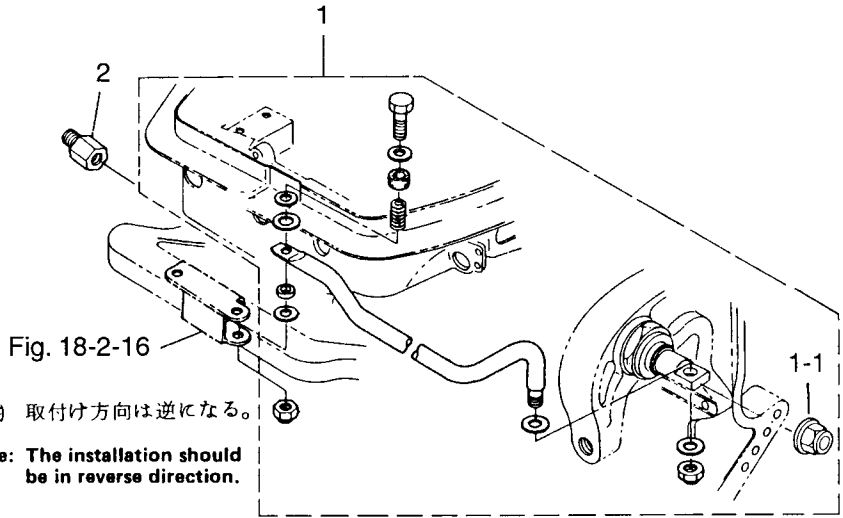
| 見出番号 Ref. No. | 部品番号 Part No. | 部 品 名 Description | 個数 Q'ty | | 備 考 Remarks |
|------------------|------------------|---|----------|----------|--------------------------------|
| | | | 30 A4 | 25 C3 | |
| 19-26 | 3A3-76145-0 | キャップ、コード Cap, Cord | 2 | 2 | |
| 19-27 | 336-76091-0 | バンド、リードワイヤ Band, Lead Wire | 3 | 3 | |
| 19-28 | 346-76081-0 | ブラケット、ニュートラルスイッチ Bracket, Neutral Switch | 1 | 1 | |
| 19-29 | 910403-6508 | ホルト Bolt | 3 | 3 | |
| 19-30 | 910403-6616 | ホルト Bolt | 3 | 3 | or 910903-6616 |
| 19-31 | 361-76149-0 | コイルチューブ Coil Tube | 1 | 1 | |
| 19-32 | 346-76007-0 | ラバー、スタータモータ Rubber, Starter Motor | 1 | 1 | |
| 19-33 | 3G2-76142-0 | アースワイヤ Ground Cable | 1 | 1 | 30A4 # 35175~ 25C3 # 50039~ |
| | | | | | |
| | | | | | |
| | | | | | |
| | | | | | |
| | | | | | |
| | | | | | |
| | | | | | |
| | | | | | |
| | | | | | |
| | | | | | |
| | | | | | |
| | | | | | |
| | | | | | |
| | | | | | |
| | | | | | |
| | | | | | |
| | | | | | |
| | | | | | |
| | | | | | |
| | | | | | |
| | | | | | |
| | | | | | |
| | | | | | |

Fig. 20 オプションパーツ (III) エレクトリックスタータ (P, F タイプ各専用)
 OPTIONAL PARTS (III) ELECTRIC STARTER
 (Exclusive use for P & F types respectively)



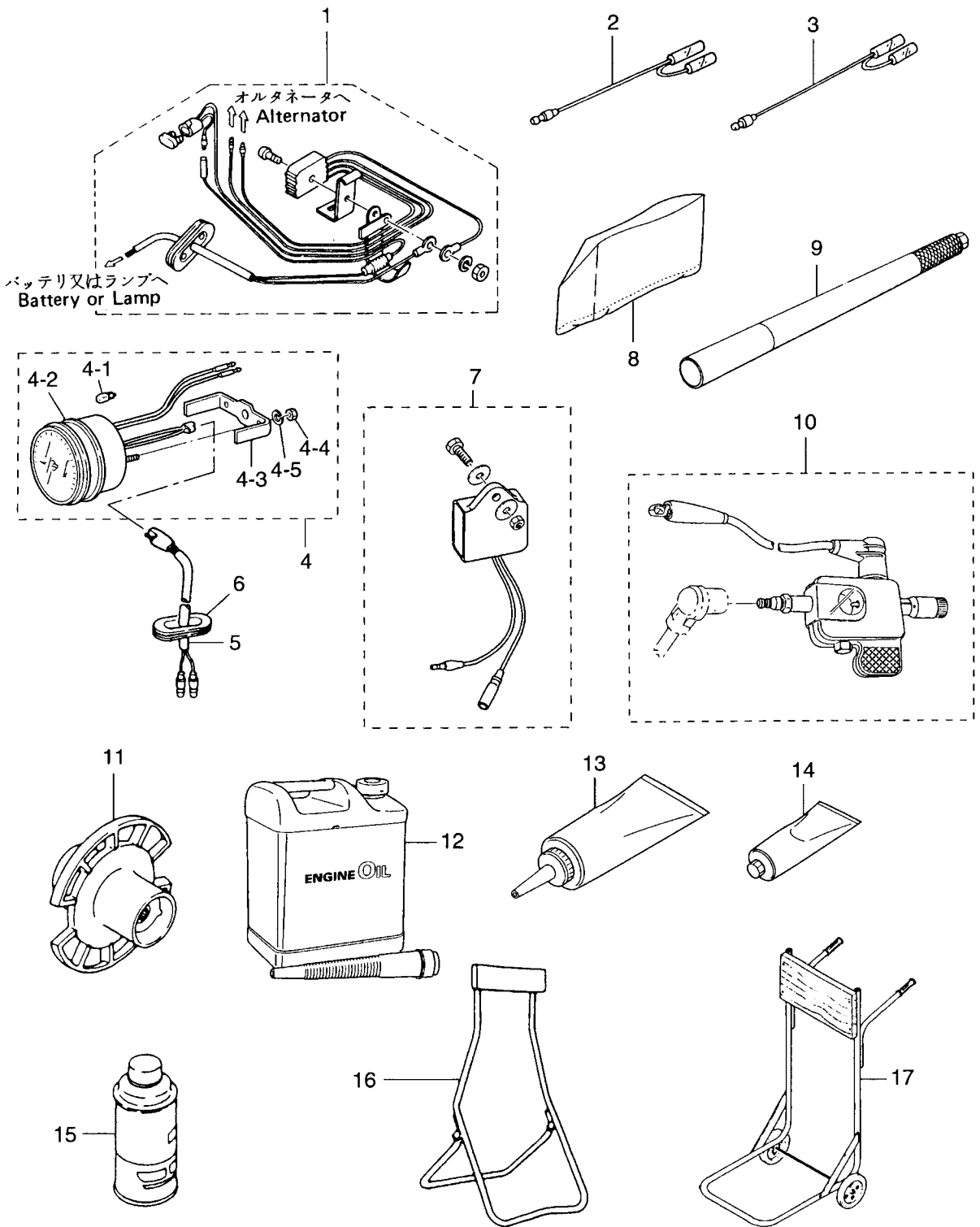
| 見出番号 Ref. No. | 部品番号 Part No. | 部品名 Description | 個数 Q'ty | | | 備考 Remarks |
|------------------|------------------|--|----------|----------|----------------|---------------|
| | | | 30 A4 | 25 C3 | | |
| 20-1 | 361-76050-0 | チョークソレノイド Choke Solenoid | 1 | 1 | | |
| 20-1-1 | 361-76073-0 | * プランジャ、チョークソレノイド Plunger, Choke Solenoid | 1 | 1 | | |
| 20-2 | 346-76057-0 | フック、チョークソレノイド Hook, Choke Solenoid | 1 | 1 | | |
| 20-3 | 951403-0312 | スプリングピン、3-12 Spring Pin, 3-12 | 1 | 1 | | |
| 20-4 | 346-76072-1 | ロッド、チョークシャフト Rod, Chock Shaft | 1 | 1 | | |
| 20-5 | 930406-0400 | ナイロンナット、4P-0.7 Nylon Nut, 4P-0.7 | 1 | 1 | | |
| 20-6 | 921503-6408 | スクリュー Screw | 3 | 3 | | |
| 20-7 | 336-06973-0 | クランプ、6-9.5L Clamp, 6-9.5L | 1 | 1 | | |
| 20-8 | 921503-0612 | スクリュー Screw | 1 | 1 | or 921513-0612 | |
| 20-9 | 345-76023-0 | グロメット、22-2.5 Grommet, 22-2.5 | 1 | 1 | | |
| 20-10 | 361-76026-0 | メインスイッチ Main Switch | 1 | 1 | | |
| 20-10-1 | 346-76039-1 | * プロテクタ、メインスイッチ Protector, Main Switch | 1 | 1 | | |
| 20-11 | 361-76080-0 | ニュートラルスイッチ Neutral Switch | 1 | 1 | | |
| 20-12 | 3M4-76084-0 | スペーサ、ニュートラルスイッチ Spacer, Neutral Switch | 1 | 1 | | |
| 20-13 | 3A1-76082-0 | プレート、ニュートラルスイッチ Plate, Neutral Switch | 1 | 1 | | |
| 20-14 | 3B7-63731-0 | ワッシャ、12.5-24-1 Washer, 12.5-24-1 | 1 | 1 | | |
| | | | | | | |
| | | | | | | |
| | | | | | | |
| | | | | | | |
| | | | | | | |
| | | | | | | |
| | | | | | | |
| | | | | | | |
| | | | | | | |
| | | | | | | |
| | | | | | | |
| | | | | | | |
| | | | | | | |
| | | | | | | |
| | | | | | | |
| | | | | | | |
| | | | | | | |
| | | | | | | |
| | | | | | | |
| | | | | | | |
| | | | | | | |
| | | | | | | |

オプションパーツ (IV)アクセサリ(1)
Fig. 21 **OPTIONAL PARTS (IV) ACCESSORIES (1)**



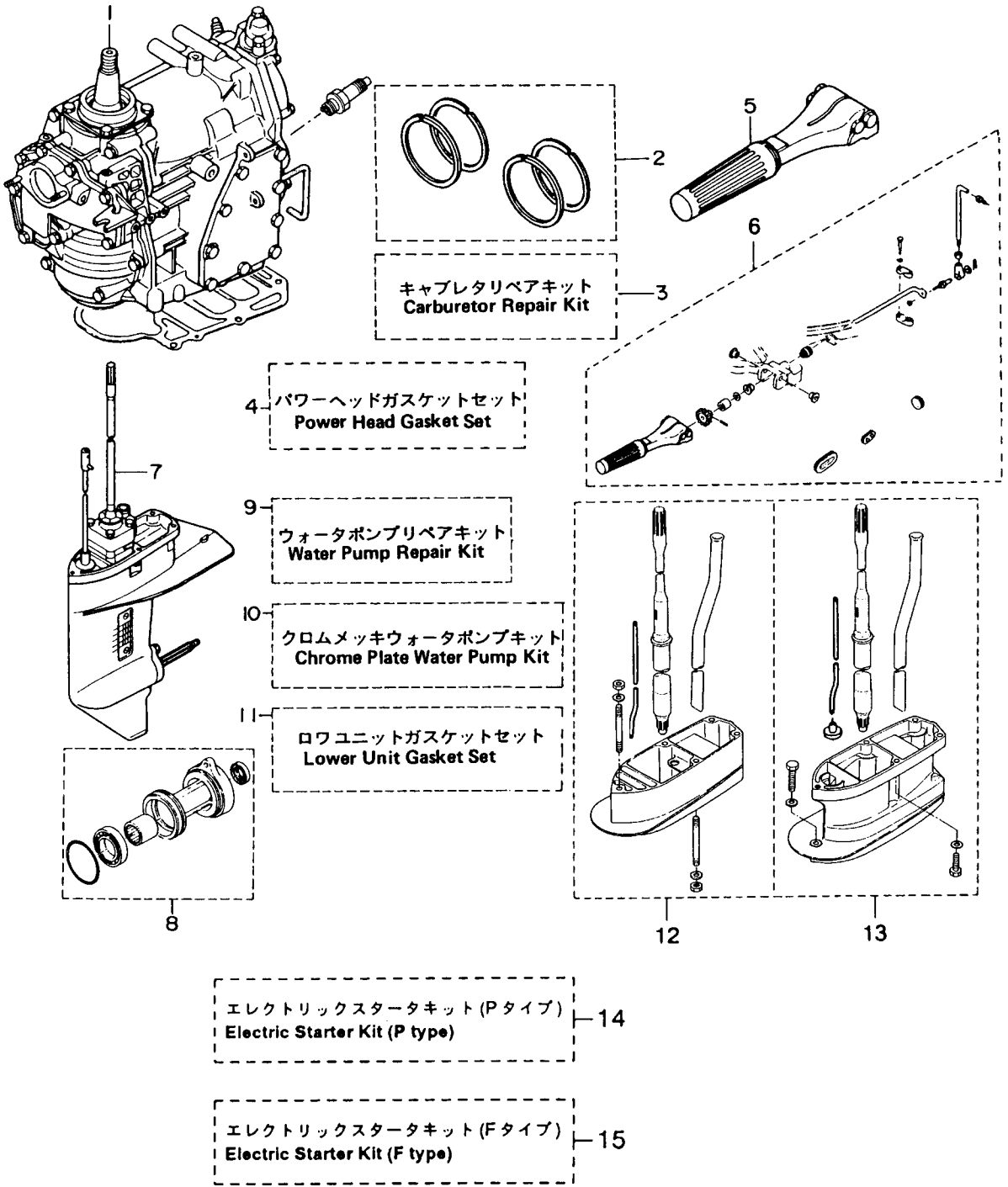
| 見出番号 Ref. No. | 部品番号 Part No. | 部 品 名 Description | 個 数 Q'ty | | | 備 考 Remarks | |
|------------------|------------------|---|----------|----------|--|---|--|
| | | | 30 A4 | 25 C3 | | | |
| 21-1 | 346-84905-1 | ドラッグリンク C アッシー Drag Link "C" Ass'y | 1 | 1 | | | |
| 21-1-1 | 3F3-84908-0 | * シールリング、ドラッグリンク Seal Ring, Drag Link | 1 | 1 | | | |
| 21-2 | 353-84904-0 | スペーサ、ドラッグリンクステアリング Spacer, Drag Link Steering | 1 | 1 | | | |
| 21-3 | 3A3-84900-1 | ツインリモコンターンバックル Twin Remote Control Turn Buckle | 1 | 1 | | | |
| 21-4 | 346-84901-0 | プレート、ターンバックル Plate, Turn Buckle | 2 | 2 | | | |
| 21-5 | 3P0-66901-0 | シフトレバー、リバースロックキット Shift Lever, Reverse Lock Kit | 1 | 1 | | | |
| 21-5-1 | 346-66902-0 | * リバースロック Reverse Lock | 1 | 1 | | | |
| 21-5-2 | 346-66903-0 | * スプリング、リバースロック Spring, Reverse Lock | 1 | 1 | | | |
| 21-5-3 | 346-66904-0 | * シャフト B、リバースロック Shaft "B", Reverse Lock Arm | 1 | 1 | | | |
| 21-5-4 | 332-66307-0 | * シャフト、リバースロック Shaft, Reverse Lock | 1 | 1 | | | |
| 21-5-5 | 346-66908-0 | * リンク、リバースロック Link, Reverse Lock | 1 | 1 | | | |
| 21-5-6 | 951503-0212 | * スプリットピン、2-12 Split Pin, 2-12 | 1 | 1 | | | |
| 21-5-7 | 346-66905-0 | * プレート、リバースロックリンク Plate, Reverse Lock Link | 1 | 1 | | | |
| 21-5-8 | 930103-0500 | * ナット Nut | 1 | 1 | | セット販売 to be purchased as an Ass'y | |
| 21-5-9 | 941303-0500 | * スプリングワッシャー Spring Washer | 1 | 1 | | | |
| 21-5-10 | 346-66906-0 | * スプリング、リンクプレート Spring, Link Plate | 1 | 1 | | | |
| 21-5-11 | 346-66909-0 | * スプリングホルダー Spring Holder | 1 | 1 | | | |
| 21-5-12 | 951403-0312 | * スプリングピン、3-12 Spring Pin, 3-12 | 2 | 2 | | | |
| 21-5-13 | 346S62431-0 | * チルトストッパー Tilt Stopper | 1 | 1 | | | |
| 21-5-14 | 346-62421-1 | * フリクションスプリング、チルトストッパー Friction Spring, Tilt Stopper | 1 | 1 | | | |
| | | | | | | | |
| | | | | | | | |
| | | | | | | | |
| | | | | | | | |
| | | | | | | | |
| | | | | | | | |
| | | | | | | | |
| | | | | | | | |
| | | | | | | | |
| | | | | | | | |
| | | | | | | | |
| | | | | | | | |

オプションパーツ(V)アクセサリ (2)
 Fig. 22 OPTIONAL PARTS (V) ACCESSORIES (2)



| 見出番号 Ref. No. | 部品番号 Part No. | 部 品 名 Description | 個数 Q'ty | | 備 考 Remarks |
|------------------|------------------|--|----------|----------|--------------------------------|
| | | | 30 A4 | 25 C3 | |
| 22-1 | 346-76160-2 | レクチファイアキット Rectifier Kit | 1 | 1 | |
| 22-2 | 361-72542-0 | セパレートコード (ホワイト) Separate Cord (White) | 1 | 1 | |
| 22-3 | 361-72543-0 | セパレートコード (イエロー) Separate Cord (Yellow) | 1 | 1 | |
| 22-4 | 3B7-72530-1 | タコメータ Tachometer | 1 | 1 | UNIQUE |
| 22-4-1 | 3B7-72659-0 | * ハルブ、メータ 12V-1.7W * Bulb, Meter 12V-1.7W | 1 | 1 | |
| 22-4-2 | 3B7-72656-0 | * ダンパ、メータ * Dumper, Meter | 1 | 1 | |
| 22-4-3 | 3B7-72661-0 | * フィッティングプレート * Fitting Plate | 1 | 1 | |
| 22-4-4 | 930203-0500 | * ナット * Nut | 2 | 2 | |
| 22-4-5 | 941303-0500 | * スプリングワッシャー * Spring Washer | 2 | 2 | |
| 22-5 | 361-72539-0 | リードワイヤ、タコメータ Lead Wire, Tachometer | 1 | 1 | |
| 22-6 | 345-67169-0 | グロメット、コード Grommet, Cord | 1 | 1 | |
| 22-7 | 3P0-72679-0 | タコメータユニットキット Tachometer Unit Kit | 1 | 1 | 30A4 # 35175~ 25C3 # 50039~ |
| 22-8 | 334-72312-0 | ビニールモータカバー (L) Vinyl Motor Cover (L) | 1 | 1 | UNIQUE |
| 22-9 | 3A1-63039-0 | ロングハンドル 0.8m Long Handle 0.8m | 1 | 1 | |
| | 3A1-63038-0 | ロングハンドル 1.0m Long Handle 1.0m | 1 | 1 | |
| 22-10 | 3F3-72540-0 | スパークテスタ Spark Tester | 1 | 1 | |
| 22-11 | 346-64111-5 | テストプロペラ Test Propeller | 1 | 1 | |
| 22-12 | 3C7-72301-0 | スーパーゴールド (0.4L) Tohatsu Super Gold (0.4liter) | 1 | 1 | Engine Oil N.A.F.N. |
| | 3C7-72302-0 | スーパーゴールド (1.0L) Tohatsu Super Gold (1.0liter) | 1 | 1 | Engine Oil N.A.F.N. |
| | 3C7-72304-0 | スーパーゴールド (4.0L) Tohatsu Super Gold (4.0liter) | 1 | 1 | Engine Oil N.A.F.N. |
| | 3C7-72303-0 | スーパーゴールド (20.0L) Tohatsu Super Gold (20.0liter) | 1 | 1 | Engine Oil N.A.F.N. |
| 22-13 | 332-72306-0 | ギヤオイル (500mL) Gear Oil (500mL) | 1 | 1 | 20 tubes/case N.A.F.N. |
| 22-14 | 332-72309-0 | グリス (250g) Grease (250g) | 1 | 1 | 24 tubes/case N.A.F.N. |
| 22-15 | 3B7-72326-0 | スプレー (シルバーグレー) Touch-up Paint (Silver Gray) | 1 | 1 | N.A.F.N. |
| 22-16 | 332-72402-0 | スタント Stand | 1 | 1 | |
| 22-17 | 332-72401-0 | カート Cart | 1 | 1 | |
| | | | | | |
| | | | | | |
| | | | | | |
| | | | | | |
| | | | | | |

Fig. 23 アッセンブリ、キット
ASSEMBLY, KIT



| 見出番号 Ref. No. | 部品番号 Part No. | 部 品 名 Description | 個数 Q'ty | | 備 考 Remarks |
|------------------|------------------|---|----------|----------|--|
| | | | 30 A4 | 25 C3 | |
| 23-1 | 3P0B87100-0 | エンジンショートブロック Engine Short Block | 1 | — | incl. Engine Base Gasket & Spark Plug |
| 23-2 | 346-87123-0 | ピストンリングセット (Std) Piston Ring Set (Std) | 1 set | 1 set | |
| | 346-00011-0 | * ピストンリング (Std) Piston Ring (Std) | 4 | 4 | |
| 23-2 | 346-87124-0 | ピストンリングセット (0.5mm O/S) Piston Ring Set (0.5mm O/S) | 1 set | 1 set | |
| | 346-00014-0 | * ピストンリング (0.5mm O/S) Piston Ring (0.5mm O/S) | 4 | 4 | |
| 23-3 | 346-87122-0 | キャブレタリペアキット Carburetor Repair Kit | 1 set | 1 set | |
| | 346-02011-0 | * ガasket, キャブレタ Gasket, Carburetor | 1 | 1 | |
| | 922503-6414 | * スクリュ Screw | 4 | 4 | |
| | 346-03222-0 | * Oリング, フロートチャンバー O-Ring, Float Chamber | 1 | 1 | |
| | 346-03231-0 | * フロート Float | 1 | 1 | |
| | 346-03232-0 | * アームピン, フロート Arm Pin, Float | 1 | 1 | |
| | 3B7-03240-0 | * フロートバルブ Float Valve | 1 | 1 | |
| | 334-03242-0 | * バルブピン Valve Pin | 1 | 1 | |
| | 344-03244-0 | * クリップ Clip | 1 | 1 | |
| | 346-03256-0 | * ラバーキャップ Rubber Cap | 1 | 1 | |
| | 346-03265-0 | * ストップスクリュ Stop Screw | 1 | 1 | |
| | 346-03266-0 | * アジャストスクリュ Adjust Screw | 1 | 1 | |
| | 336-03293-0 | * Oリング O-Ring | 1 | 1 | |
| 23-4 | 3A1-87121-1 | パワーヘッドガスケットセット Power Head Gasket Set | 1 set | 1 set | |
| | 346-01005-0 | * ガasket, シリンダヘッド Gasket, Cylinder Head | 1 | 1 | |
| | 346-01032-0 | * ガasket, サーモスタット Gasket, Thermostat | 1 | 1 | |
| | 346-02305-0 | * ガasket, エキゾーストカバー Gasket, Exhaust Cover | 1 | 1 | |
| | 126-00121-0 | * オイルシール, 30-45-8 Oil Seal, 30-45-8 | 1 | 1 | Upper side |
| | 346-00122-0 | * オイルシール, 24-40-8 Oil Seal, 24-40-8 | 1 | 1 | Lower side |
| | 338-01403-0 | * Oリング, 2-55.5 O-Ring, 2-55.5 | 1 | 1 | Magnet Base |
| | 346-01215-0 | * オイルシール, 16-28-6 Oil Seal, 16-28-6 | 1 | 1 | Drive Shaft |
| | 346-01216-0 | * Oリング, 1.7-59 O-Ring, 1.7-59 | 1 | 1 | Crank Case Head |

| 見出番号 Ref. No. | 部品番号 Part No. | 部 品 名 Description | 個数 Q'ty | | 備 考 Remarks |
|------------------|------------------|--|----------|----------|--------------------------------|
| | | | 30 A4 | 25 C3 | |
| | 346-02011-0 | * ガasket, キャブレタ * Gasket, Carburetor | 1 | 1 | |
| | 346-04901-0 | * ガasket, フュエルポンプ * Gasket, Fuel Pump | 1 | 1 | |
| | 346-01303-0 | * ガasket, エンジンベース * Gasket, Engine Base | 1 | 1 | |
| 23-5 | 398S63003-0 | ハンドルアツシ Handle Ass'y | 1 | 1 | |
| 23-6 | 3P0S63000-0 | ハンドルキット Handle Kit | 1 set | 1 set | |
| | 398S63003-0 | * ハンドルアツシ * Handle Ass'y | 1 | 1 | |
| | 346-63201-1 | * ボルト * Bolt | 2 | 2 | |
| | 345-63207-0 | * カラー, 9.8-12-7.5 * Collar, 9.8-12-7.5 | 2 | 2 | |
| | 346-63064-0 | * ユニバーサルピニオン * Universal Pinion | 1 | 1 | |
| | 346-63061-2 | * スロットルシャフト B * Throttle Shaft "B" | 1 | 1 | |
| | 951403-0414 | * スプリングピン, 4-14 * Spring Pin, 4-14 | 1 | 1 | |
| | 346-63066-1 | * カラー, 15.9-17.1-9 * Collar, 15.9-17.1-9 | 1 | 1 | |
| | 940103-0800 | * ワッシャ * Washer | 1 | 1 | or 940113-0800 |
| | 345-63063-0 | * サポータ, スロットルシャフト B * Supporter, Throttle Shaft "B" | 2 | 2 | |
| | 910114-0630 | * ボルト * Bolt | 2 | 2 | |
| | 940103-0600 | * ワッシャ * Washer | 2 | 2 | or 940113-0600 |
| | 345-66226-0 | * クロメット, スロットルシャフト * Grommet, Throttle Shaft | 1 | 1 | |
| | 348-63715-0 | * リンクロッド, 5-75L * Link Rod, 5-75L | 1 | 1 | 30A4 # 35175~ 25C3 # 50039~ |
| | 930106-0500 | * ナット * Nut | 1 | 1 | |
| | 3B7-63733-0 | * ロッドスナップ, 5-3 * Rod Snap, 5-3 | 1 | 1 | |
| | 346-05234-0 | * φ5 ロッドジョイント * φ5 Rod Joint | 1 | 1 | |
| | 353-83728-0 | * ケーブルピン * Cable Pin | 1 | 1 | |
| | 930106-0600 | * ナット * Nut | 1 | 1 | |
| | 353-83719-0 | * ワッシャ, 8.5-18-1.6 * Washer, 8.5-18-1.6 | 1 | 1 | |
| | 951603-0800 | * Rピン, d=8 * R-Pin, d=8 | 1 | 1 | |
| 23-7 | 346S87301-6 | ロウユニットアツシ S Lower Unit Ass'y "S" | 1 | 1 | トランサム S 用 For Transom "S" |
| | 346S87302-6 | ロウユニットアツシ L Lower Unit Ass'y "L" | 1 | 1 | トランサム L 用 For Transom "L" |
| 23-8 | 346S87323-5 | プロペラシャフトハウジングアツシ Propeller Shaft Housing Ass'y | 1 | 1 | |

| 見出番号 Ref. No. | 部品番号 Part No. | 部 品 名 Description | 個数 Q'ty | | | 備 考 Remarks |
|------------------|------------------|---|----------|----------|--|--------------------------------|
| | | | 30 A4 | 25 C3 | | |
| 23-9 | 361-87322-0 | ウォータポンプリペアキット Water Pump Repair Kit | 1 set | 1 set | | |
| | 345-65021-0 | * インペラ、ウォータポンプ * Impeller, Water Pump | 1 | 1 | | |
| | 332-65022-0 | * キー、ウォータポンプインペラ * Key, Water Pump Impeller | 1 | 1 | | |
| | 348-65011-0 | * ライナ、ポンプケース * Liner, Pump Case | 1 | 1 | | |
| | 348-65025-0 | * ガイドプレート、ウォータポンプ * Guide Plate, Water Pump | 1 | 1 | | |
| | 348-65029-1 | * ガasket、ポンプガイドプレート * Gasket, Pump Guide Plate | 1 | 1 | | |
| | 348-65018-0 | * ガasket、ポンプケースアッパ * Gasket, Pump Case Upper | 1 | 1 | | |
| | 910113-5652 | * ホルト * Bolt | 4 | 4 | | |
| 23-10 | 361-65231-0 | クロムメッキウォータポンプキット Chrome Plate Water Pump Kit | 1 set | 1 set | | |
| | 345-65021-0 | * インペラ、ウォータポンプ * Impeller, Water Pump | 1 | 1 | | |
| | 361-65238-0 | * ライナ、ポンプケース * Liner, Pump Case | 1 | 1 | | |
| | 361-65239-0 | * ガイドプレート、ウォータポンプ * Guide Plate, Water Pump | 1 | 1 | | |
| | 348-65029-1 | * ガasket、ポンプガイドプレート * Gasket, Pump Guide Plate | 1 | 1 | | |
| | 348-65018-0 | * ガasket、ポンプケースアッパ * Gasket, Pump Case Upper | 1 | 1 | | |
| 23-11 | 346-87321-6 | ロウユニット、ガasketセット Lower Unit Gasket Set | 1 set | 1 set | | |
| | 332-60006-0 | * ガasket、8.2-14-1 * Gasket, 8.2-14-1 | 3 | 3 | | |
| | 332-60103-0 | * Oリング、3-62.5 * O-Ring, 3-62.5 | 1 | 1 | | Propeller Shaft |
| | 346-60111-0 | * オイルシール、18-28-8 * Oil Seal, 18-28-8 | 1 | 1 | | Propeller Shaft |
| | 346-65013-0 | * オイルシール、17-30-9 * Oil Seal, 17-30-9 | 1 | 1 | | Pump Case Lower |
| | 336-62415-0 | * Oリング、3.5-36 * O-Ring, 3.5-36 | 1 | 1 | | Pump Case Lower |
| | 348-65029-1 | * ガasket、ポンプガイドプレート * Gasket, Pump Guide Plate | 1 | 1 | | |
| | 348-65018-0 | * ガasket、ポンプケースアッパ * Gasket, Pump Case Upper | 1 | 1 | | |
| | 332-66021-0 | * Oリング、2.4-5.8 * O-Ring, 2.4-5.8 | 1 | 1 | | |
| | 3C8-66032-0 | * Oリング、3.5-21.7 * O-Ring, 3.5-21.7 | 1 | 1 | | |
| 23-12 | 346S87313-1 | エクステンションハウジングキット LL Extension Housing Kit "LL" | 1 | 1 | | 30A3 # 30720~ 25C2 # 40911~ |
| 23-13 | 346S87314-6 | エクステンションハウジングキット UL Extension Housing Kit "UL" | 1 | 1 | | 30A3 # 30720~ 25C2 # 40911~ |

| 見出番号 Ref. No. | 部品番号 Part No. | 部 品 名 Description | 個数 Q'ty | | 備 考 Remarks |
|------------------|------------------|---|----------|----------|--------------------------------|
| | | | 30 A4 | 25 C3 | |
| 23-14 | 3P0-76000-0 | エレクトリックスタータキット (P タイプ) Electric Starter Kit (P type) | 1 set | 1 set | 30A4 # 35175~ 25C3 # 50039~ |
| | 346-76010-0 | * スタータモータ Starter Motor | 1 | 1 | |
| | 916103-0835 | * ボルト Bolt | 2 | 2 | or 916113-0835 |
| | 930103-0800 | * ナット Nut | 2 | 2 | or 930113-0800 |
| | 941303-0800 | * スプリングワッシャ Spring Washer | 2 | 2 | |
| | 346-76040-0 | * スタータソレノイド Starter Solenoid | 1 | 1 | |
| | 346-76043-1 | * ブラケット、スタータソレノイド Bracket, Starter Solenoid | 1 | 1 | |
| | 910103-0616 | * ボルト Bolt | 1 | 1 | or 910113-0616 |
| | 930103-0600 | * ナット Nut | 1 | 1 | or 930113-0600 |
| | 941303-0600 | * スプリングワッシャ Spring Washer | 1 | 1 | |
| | 3G2-76060-0 | * レクチファイア Rectifier | 1 | 1 | |
| | 921503-0525 | * スクリュ Screw | 1 | 1 | |
| | 930103-0500 | * ナット Nut | 1 | 1 | |
| | 941303-0500 | * スプリングワッシャ Spring Washer | 1 | 1 | |
| | 353-06281-0 | * ホルダ、ケーブルターミナル Holder, Cable Terminal | 1 | 1 | |
| | 353-06283-0 | * カラー、6.4-10-4.7 Collar, 6.4-10-4.7 | 2 | 2 | |
| | 910103-0620 | * ボルト Bolt | 2 | 2 | or 910113-0620 |
| | 309-06972-0 | * クランプ、6.5-47.5P Clamp, 6.5-47.5P | 3 | 3 | |
| | 941303-0600 | * スプリングワッシャ Spring Washer | 2 | 2 | |
| | 930103-0600 | * ナット Nut | 1 | 1 | or 930113-0600 |
| | 346-76081-0 | * ブラケット、ニュートラルスイッチ Bracket, Neutral Switch | 1 | 1 | |
| | 910403-6508 | * ボルト Bolt | 3 | 3 | |
| | 910403-6616 | * ボルト Bolt | 3 | 3 | or 910903-6616 |
| | 3B2-76062-0 | * ヒューズワイヤ Fuse Wire | 1 | 1 | L=355 |
| | 3B2-76120-0 | * バッテリコード Battery Cord | 1 | 1 | L=2000 |
| | 3B7-76145-0 | * キャップ、コード Cap, Cord | 1 | 1 | |
| | 334-76141-0 | * アースコード Ground Cable | 1 | 1 | L=150 |
| | 910103-0612 | * ボルト Bolt | 1 | 1 | or 910113-0612 |
| | 3B2-76147-1 | * スタータコード Starter Cord | 1 | 1 | L=200 |
| | 3A3-76145-0 | * キャップ、コード Cap, Cord | 2 | 2 | |

| 見出番号 Ref. No. | 部品番号 Part No. | 部 品 名 Description | 個数 Q'ty | | 備 考 Remarks |
|------------------|------------------|---|----------|----------|--------------------------------|
| | | | 30 A4 | 25 C3 | |
| | 336-76091-0 | * バンド、リードワイヤ Band, Lead Wire | 2 | 2 | |
| | 361-76050-0 | * チョークソレノイド Choke Solenoid | 1 | 1 | |
| | 346-76057-0 | * フック、チョークソレノイド Hook, Choke Solenoid | 1 | 1 | |
| | 951403-0312 | * スプリングピン、3-12 Spring Pin, 3-12 | 1 | 1 | |
| | 346-76072-1 | * ロッド、チョークシャフト Rod, Chock Shaft | 1 | 1 | |
| | 930406-0400 | * ナイロンナット、4P-0.7 Nylon Nut, 4P-0.7 | 1 | 1 | |
| | 921503-6408 | * スクリュー Screw | 3 | 3 | |
| | 336-06973-0 | * クランプ、6-9.5L Clamp, 6-9.5L | 1 | 1 | |
| | 921503-0612 | * スクリュー Screw | 1 | 1 | or 921513-0612 |
| | 345-76023-0 | * グロメット、22-2.5 Grommet, 22-2.5 | 1 | 1 | |
| | 361-76149-0 | * コイルチューブ Coil Tube | 1 | 1 | |
| | 346-76007-0 | * ラバー、スタータモータ Rubber, Starter Motor | 1 | 1 | |
| | 3G2-76142-0 | * アースワイヤ Ground Cable | 1 | 1 | |
| 23-15 | 3P0-76300-0 | エレクトリックスタータキット (F タイプ) Electric Starter Kit (F type) | 1 set | 1 set | 30A4 # 35175~ 25C3 # 50039~ |
| | 346-76010-0 | * スタータモータ Starter Motor | 1 | 1 | |
| | 916103-0835 | * ボルト Bolt | 2 | 2 | or 916113-0835 |
| | 930103-0800 | * ナット Nut | 2 | 2 | or 930113-0800 |
| | 941303-0800 | * スプリングワッシャ Spring Washer | 2 | 2 | |
| | 346-76040-0 | * スタータソレノイド Starter Solenoid | 1 | 1 | |
| | 346-76043-1 | * ブラケット、スタータソレノイド Bracket, Starter Solenoid | 1 | 1 | |
| | 910103-0616 | * ボルト Bolt | 1 | 1 | or 910113-0616 |
| | 930103-0600 | * ナット Nut | 1 | 1 | or 930113-0600 |
| | 941303-0600 | * スプリングワッシャ Spring Washer | 1 | 1 | |
| | 3G2-76060-0 | * レクチファイア Rectifier | 1 | 1 | |
| | 921503-0525 | * スクリュー Screw | 1 | 1 | |
| | 930103-0500 | * ナット Nut | 1 | 1 | |
| | 941303-0500 | * スプリングワッシャ Spring Washer | 1 | 1 | |
| | 353-06281-0 | * ホルダ、ケーブルターミナル Holder, Cable Terminal | 1 | 1 | |
| | 353-06283-0 | * カラー、6.4-10-4.7 Collar, 6.4-10-4.7 | 2 | 2 | |

| 見出番号 Ref. No. | 部品番号 Part No. | 部 品 名 Description | 個数 Q'ty | | | 備 考 Remarks |
|------------------|------------------|---------------------------|----------|----------|--|----------------|
| | | | 30 A4 | 25 C3 | | |
| | 910103-0620 | * Bolt | 2 | 2 | | or 910113-0620 |
| | 309-06972-0 | * Clamp, 6.5-47.5P | 3 | 3 | | |
| | 941303-0600 | * Spring Washer | 2 | 2 | | |
| | 930103-0600 | * Nut | 1 | 1 | | or 930113-0600 |
| | 346-76081-0 | * Bracket, Neutral Switch | 1 | 1 | | |
| | 910403-6508 | * Bolt | 3 | 3 | | |
| | 361-76080-0 | * Neutral Switch | 1 | 1 | | |
| | 3M4-76084-0 | * Spacer, Neutral Switch | 1 | 1 | | |
| | 3A1-76082-0 | * Plate, Neutral Switch | 1 | 1 | | |
| | 3B7-63731-0 | * Washer, 12.5-24-1 | 1 | 1 | | |
| | 910403-6616 | * Bolt | 3 | 3 | | or 910903-6616 |
| | 3B2-76062-0 | * Fuse Wire | 1 | 1 | | L=355 |
| | 3B2-76120-0 | * Battery Cord | 1 | 1 | | L=2000 |
| | 3B7-76145-0 | * Cap. Cord | 1 | 1 | | |
| | 334-76141-0 | * Ground Cable | 1 | 1 | | L=150 |
| | 910103-0612 | * Bolt | 1 | 1 | | or 910113-0612 |
| | 3B2-76147-1 | * Starter Cord | 1 | 1 | | L=200 |
| | 3A3-76145-0 | * Cap. Cord | 2 | 2 | | |
| | 336-76091-0 | * Band, Lead Wire | 2 | 2 | | |
| | 361-76026-0 | * Main Switch | 1 | 1 | | |
| | 346-76007-0 | * Rubber, Starter Motor | 1 | 1 | | |
| | 3G2-76142-0 | * Ground Cable | 1 | 1 | | |
| | | | | | | |
| | | | | | | |
| | | | | | | |
| | | | | | | |
| | | | | | | |
| | | | | | | |
| | | | | | | |
| | | | | | | |
| | | | | | | |
| | | | | | | |
| | | | | | | |

トーハツ株式会社

TOHATSU CORPORATION

Address: 5-4, 3-chome, Azusawa, Itabashi-ku, TOKYO, 174-0051 JAPAN

Phone: TOKYO (03) 3966-3117

FAX: TOKYO (03) 3966-2951

PARTS CENTER

Address: 5-4, 3-chome, Azusawa, Itabashi-ku, TOKYO, 174-0051 JAPAN

Phone: TOKYO (03) 3966-7745

FAX: TOKYO (03) 3966-2256

| | | |
|--------|-----------|---|
| マリン営業部 | 〒174-0051 | 東京都板橋区小豆沢3-5-4 電話(03)3966-3116(代表) |
| マリン九州 | 〒812-0051 | 福岡市東区箱崎埠頭3-1-20 電話(092)632-3015(代表) |
| マリン関西 | 〒530-0043 | 大阪市北区天満1-8-27 電話(06)6358-2971(代表) |
| マリン広島 | 〒733-0035 | 広島市西区南観音3-1-30 電話(082)291-8871(代表) |
| マリン中部 | 〒468-0053 | 名古屋市天白区植田南1-205 電話(052)807-2011(代表) |
| マリン豊橋 | 〒440-0802 | 豊橋市鍛冶町80 電話(0532)54-5551(代表) |
| マリン関東 | 〒174-0051 | 東京都板橋区小豆沢3-5-4 電話(03)3966-2222(代表) |
| マリン東北 | 〒981-1106 | 仙台市太白区柳生2-23-1 電話(022)306-9131(代表) |
| マリン北海道 | 〒060-0031 | 札幌市中央区北一条東11-22-41 電話(011)241-8301(代表) |