
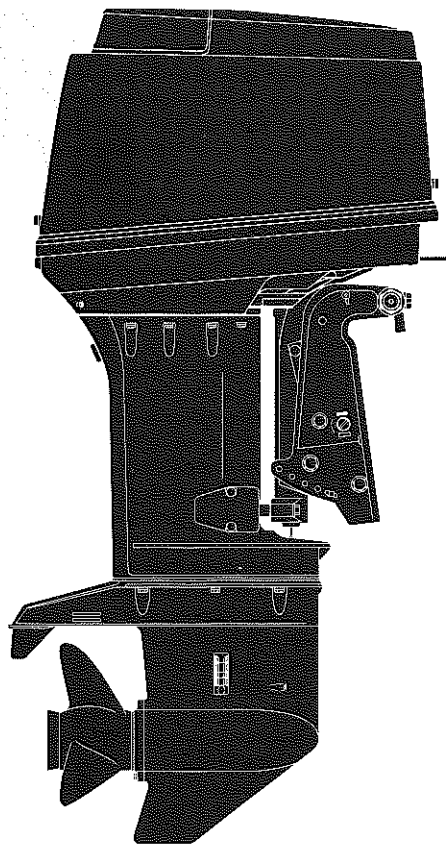


TOHATSU OUTBORDS



PARTS LIST



M80A
M90A

トーハツ株式会社

TOHATSU CORPORATION

OB NO. 002 - 21031 - 1

JAN. 1995 C

パーツリストのご使用について

1. このパーツリストは、M80A/M90A を構成している部品を集録したものです。
2. 部品の新設、廃止または、変更が生じた場合は、インフォメーション等にてお知らせ致しますので、その都度、ご訂正ください。
3. アッセンブリまたはキットでの販売部品は、その構成する部品の頭に（*）印をつけて表わしています。
4. 本文中に記載されている記号は次の様になっています。

STD	: スタンダード	E	: セルスタータタイプ
OPT	: オプション	G	: ガスアシストマニュアルチルト
O/S	: オーバーサイズ	F	: バーハンドルタイプ
Ass'y	: アッセンブリー	O	: オートミキシング
AR	: 必要に応じて選択	P	: プレジャータイプ
SG	: シルバーグレー色	PTT	: パワートリム&チルト

EXPLANATION OF PARTS LIST

1. This parts list contains M80A/M90A.
2. Please keep the Parts List updated each time when receiving the Service Bulletin describing the addition, abolition and/or change of parts.
3. Given mark in（*） to part number shows assembly or kit part.
4. Written mark in this Parts List shows :

STD	: Standard	E	: Electric Starter Type
OPT	: Optional parts	G	: Gas Assist Manual Tilt Type
O/S	: Over size	F	: Tiller Handle Type
Ass'y	: Assembly	O	: Auto Mixing Type
AR	: As required	P	: Pleasure Type
SG	: Silver-Gray Monotone color	PTT	: Power Trim & Tilt Type

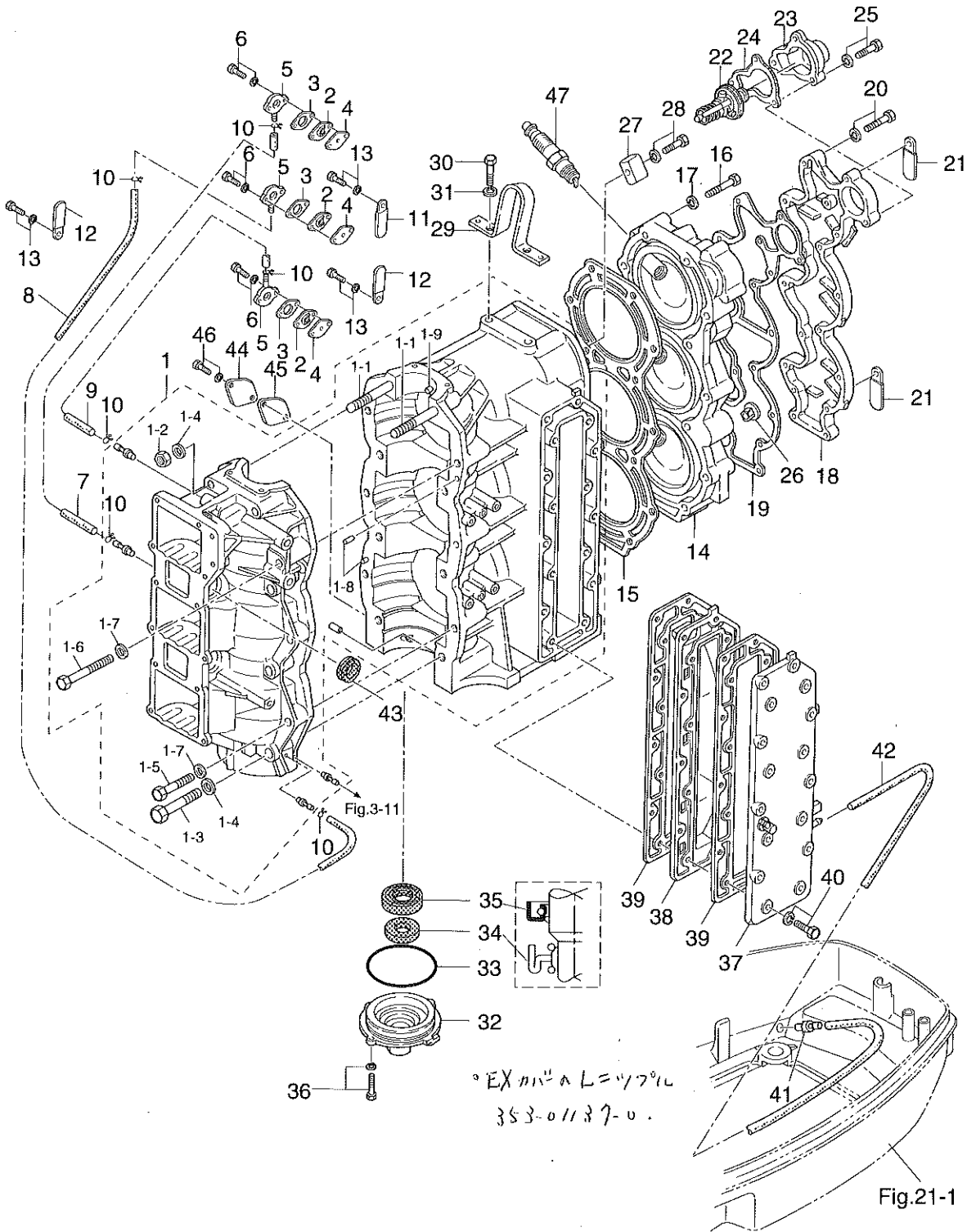
目 次
CONTENTS

Fig. 1	シリンダ・クランクケースアッシ CYLINDER・CRANK CASE ASS'Y	1
Fig. 2	ピストン・クランクシャフト PISTON・CRANK SHAFT	5
Fig. 3	インレット・リードバルブ INLET・REED VALVE	7
Fig. 4	キャブレタ CARBURETOR	9
Fig. 5	フュエルライン FUEL LINE	13
Fig. 6	スロットル THROTTLE	17
Fig. 7	ステアリングハンドル (Fタイプ) STEERING HANDLE (for F Type)	21
Fig. 8	マグネト MAGNETO	23
Fig. 9	エレクトリックパーツ (C.D.ユニット) ELECTRIC PARTS (C.D.UNIT)	25
Fig. 10	エレクトリックパーツ (スタータモータ) ELECTRIC PARTS (STARTER MOTOR)	27
Fig. 11	エレクトリックパーツ (メインスイッチ; Fタイプ) ELECTRIC PARTS (MAIN SWITCH ; F Type)	31
Fig. 12	オイルポンプ (オートミキシング) OIL PUMP (AUTO MIXING)	33
Fig. 13	ドライブシャフトハウジング DRIVE SHAFT HOUSING	37
Fig. 14	ギヤケース (ドライブシャフト) GEAR CASE (DRIVE SHAFT)	41
Fig. 15	ギヤケース (プロペラシャフト) GEAR CASE (PROPELLER SHAFT)	47
Fig. 16	シフト SHIFT	51
Fig. 17	ブラケット BRACKET	55
Fig. 18	パワートリム&チルト POWER TRIM & TILT	61
Fig. 19	パワートリム&チルトアッシ POWER TRIM & TILT ASS'Y	63
Fig. 20	ガスアシストマニュアルチルト (Gタイプ) GAS ASSIST MANUAL TILT (G Type)	69

Fig. 21	モータカバー MOTOR COVER	71
Fig. 22	セパレートフュエルタンク (プラスチック) SEPARATE FUEL TANK (Plastic)	75
Fig. 23	アクセサリ ACCESSORIES	77
Fig. 24	オプションパーツ (1) OPTIONAL PARTS (1)	81
Fig. 25	オプションパーツ (2) OPTIONAL PARTS (2)	85
Fig. 26	オプションパーツ (3) OPTIONAL PARTS (3)	87
Fig. 27	アッセンブリ・キット ASSEMBLY・KIT	89

シリンダ・クランクケースアッシ

Fig. 1 CYLINDER · CRANK CASE ASS'Y

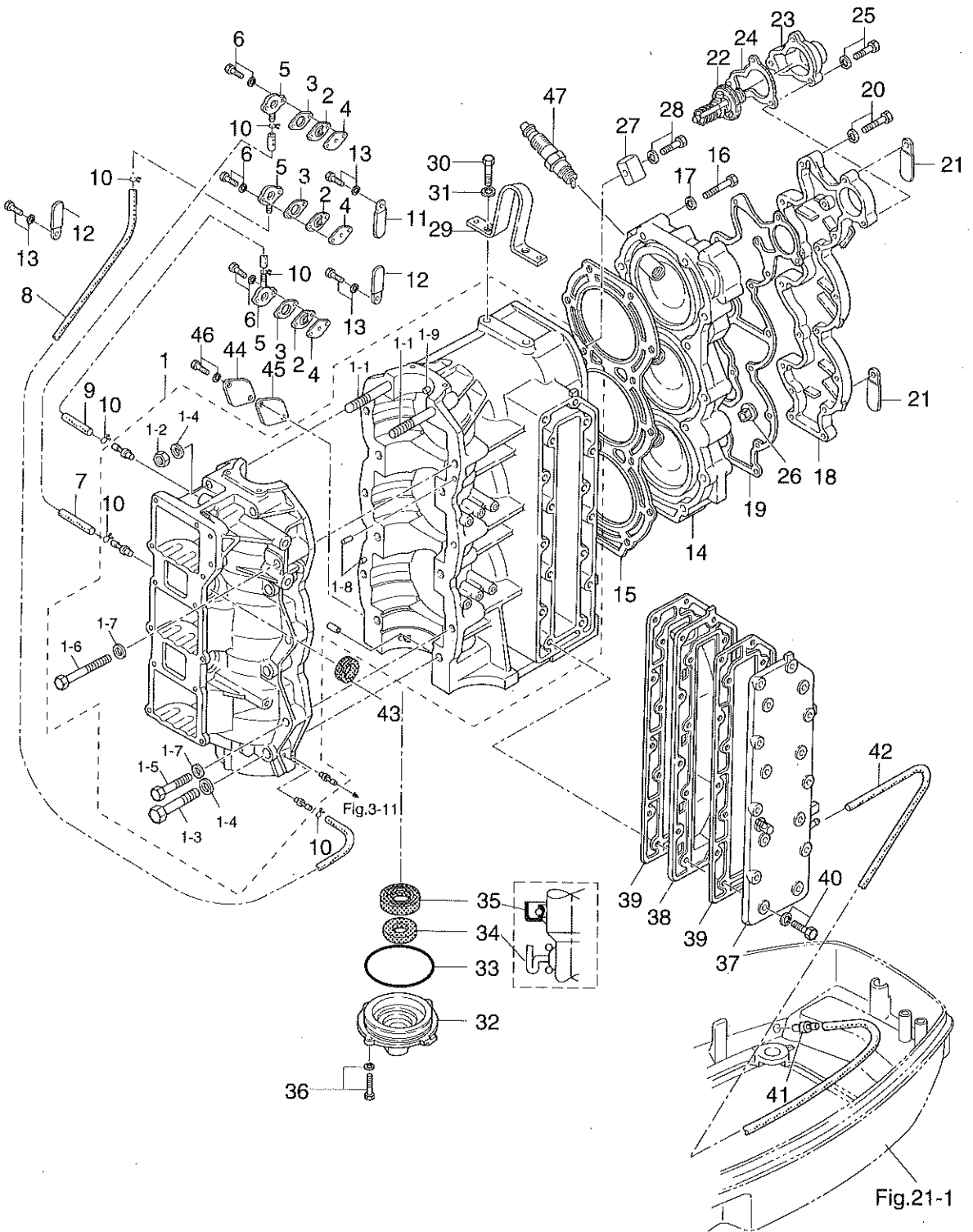


EX 1111 L=77%
353-01137-0.

見出番号 Ref. No.	部品番号 Part No.	部品名 Part Name	個数 Q'ty			備考 Remarks
			M 80 A	M 90 A		
1-1	3B7S01100-0	シリンダ・クランクケースアッシー Cylinder・Crank Case Ass'y	1	1		
1-1-1	915324-1065	*スタッドボルト *Stud Bolt	2	2		
1-1-2	930121-1000	*ナット *Nut	2	2		
1-1-3	916129-1065	*ボルト *Bolt	6	6		
1-1-4	3B7-01116-0	*ワッシャ, 10.5-20-3.2 *Washer, 10.5-20-3.2	8	8		
1-1-5	916124-0850	*ボルト *Bolt	5	5		
1-1-6	916124-0865	*ボルト *Bolt	1	1		
1-1-7	345-01015-0	*ワッシャ, 8.5-19.5-3.2 *Washer, 8.5-19.5-3.2	6	6		
1-1-8	345-01111-0	*ダウエルピン, 6-12 *Dowel Pin, 6-12	2	2		
1-1-9	345-00117-0	*ノック, メインベアリング *Knock, Main Bearing	1	1		
1-2	3C7-01151-0	チェックバルブ B Check Valve B	3	3		M90A #17475~
1-3	3C7-01153-0	ガスケット A, チェックバルブ Gasket A, Check Valve	3	3		M90A #17475~
1-4	3C7-01154-0	ガスケット B, チェックバルブ Gasket B, Check Valve	3	3		M90A #17475~
1-5	353-01152-0	キャップ, チェックバルブ Cap, Check Valve	3	3		
1-6	910103-5525	ボルト Bolt	6	6		
1-7	9807-3-0280	ルブリケーションパイプ A Lubrication Pipe A	1	1		
1-8	9807-3-0420	ルブリケーションパイプ B Lubrication Pipe B	1	1		
1-9	9807-3-0440	ルブリケーションパイプ C Lubrication Pipe C	1	1		
1-10	338-01133-0	クリップ Clip	6	6		
1-11	353-06972-0	クランプ, 7-80P Clamp, 7-80P	1	1		
1-12	309-06972-0	クランプ, 6.5-47.5P Clamp, 6.5-47.5P	2	2		
1-13	910103-6612	ボルト Bolt	3	3		
1-14	3B7S01001-0	シリンダヘッド Cylinder Head	1	1		
1-15	3B7-01005-0	ガスケット, シリンダヘッド Gasket, Cylinder Head	1	1		
1-16	916129-0860	ボルト Bolt	14	14		
1-17	345-01015-0	ワッシャ, 8.5-19.5-3.2 Washer, 8.5-19.5-3.2	14	14		
1-18	3B7S01021-0	カバー, シリンダヘッド Cover, Cylinder Head	1	1		
1-19	3B7-01024-0	ガスケット, シリンダヘッドカバー Gasket, Cylinder Head Cover	1	1		
1-20	910121-6630	ボルト Bolt	15	15		
1-21	309-06972-0	クランプ, 6.5-47.5P Clamp, 6.5-47.5P	2	2		Automixing Type

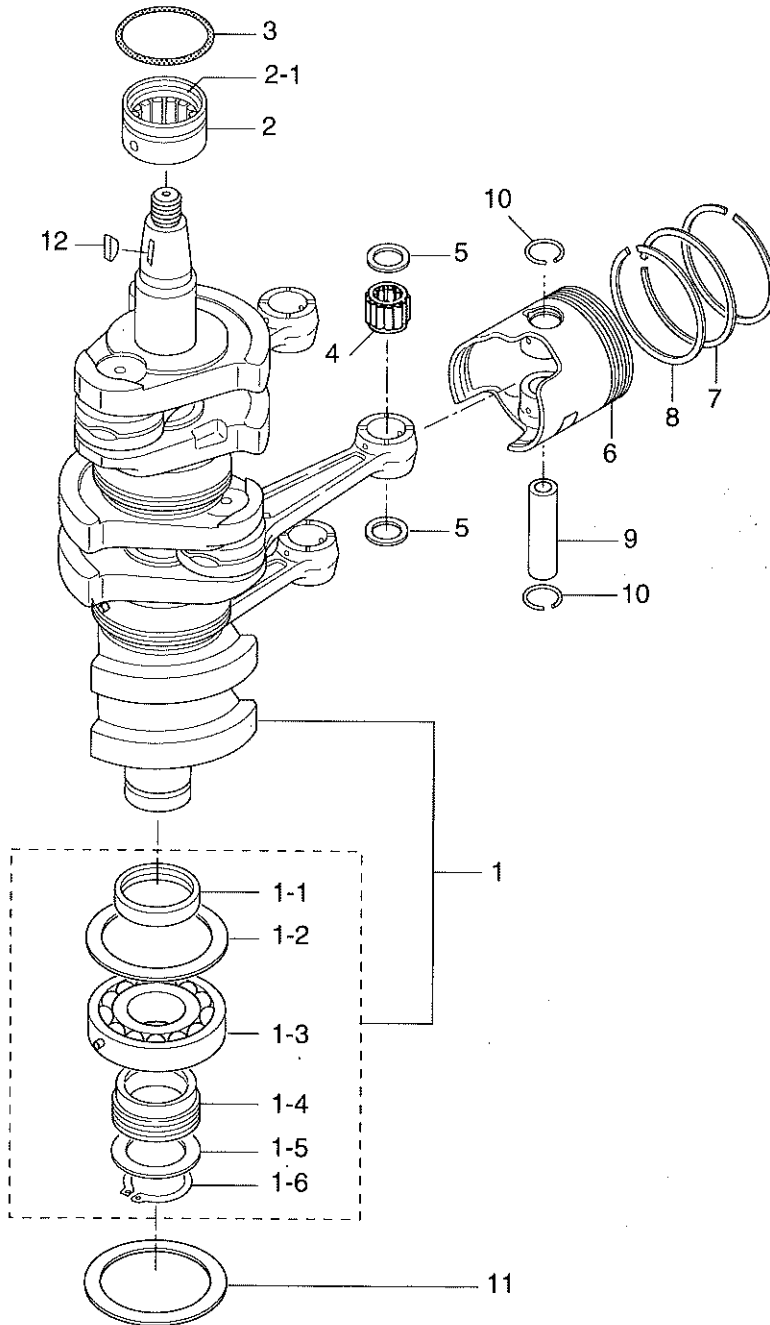
シリンダ・クランクケースアッシー

Fig. 1 CYLINDER · CRANK CASE ASS'Y (cont.)



見出番号 Ref. No.	部品番号 Part No.	部品名 Part Name	個数 Q'ty			備考 Remarks
			M 80 A	M 90 A		
1-21	309-06972-0	クランプ, 6.5-47.5P Clamp, 6.5-47.5P	1	1		Premixing Type
1-22	3B7-01030-0	サーモスタット Thermostat	1	1		
1-23	3B7S01031-0	キャップ, サーモスタット Cap, Thermostat	1	1		
1-24	353-01032-0	ガスケット, サーモスタットキャップ Gasket, Thermostat Cap	1	1		
1-25	910103-6640	ボルト Bolt	3	3		
1-26	3B7-01046-0	プラグ Plug	1	1		
1-27	3B7-60218-0	アノード Anode	1	1		
1-28	910103-5630	ボルト Bolt	1	1		
1-29	3B7S01513-0	ハンガ Hanger	1	1		
1-30	910114-0820	ボルト Bolt	2	2		
1-31	941322-0800	スプリングワッシャ Spring Washer	2	2		
1-32	3B7-01291-1	ヘッドロワ, クランクケース Head Lower, Crank Case	1	1		M80A #11176~ M90A #20995~
1-33	171-00053-0	Oリング, 2-74.5 O-Ring, 2-74.5	1	1		
1-34	3C7-01215-0	オイルシール, 19.6-35-10 Oil Seal, 19.6-35-10	1	1		M80A #11176~ M90A #20995~
1-35	3B7-00121-0	オイルシール, 35-58-9 Oil Seal, 35-58-9	1	1		
1-36	910103-5620	ボルト Bolt	2	2		
1-37	3B7S02300-0	エキゾーストカバー, アウタ Exhaust Cover, Outer	1	1		
1-38	3B7S02302-0	エキゾーストカバー, インナ Exhaust Cover, Inner	1	1		
1-39	3B7-02305-0	ガスケット, エキゾーストカバー Gasket, Exhaust Cover	2	2		
1-40	910121-5835	ボルト Bolt	16	16		
1-41	353-01138-0	ウォーターニップル Water Nipple	1	1		
1-42	9810-5-0350	パイプ, ウォーターニップル Pipe, Water Nipple	1	1		
1-43	3B7-76093-0	グロメット, 25-5 Grommet, 25-5	2	2		
1-44	3C8-09081-1	ブラインドプレート Blind Plate	1	1		for Premixing Type
1-45	3C8-09082-0	ガスケット, ブラインドプレート Gasket, Blind Plate	1	1		M80A #11171~ M90A #20945~
1-46	910103-6616	ボルト Bolt	2	2		M80A #11171~ M90A #20945~
1-47	9701-0-1009	スパークプラグ Spark Plug	3	3		NGK B8HS-10 STD
	9701-0-4012	スパークプラグ Spark Plug	3	3		CHAMPION L-78 (Gap1.0)
	9701-0-1016	スパークプラグ (レジスタンス) Spark Plug (with Resistance)	3	3		NGK BR8HS-10 OPT

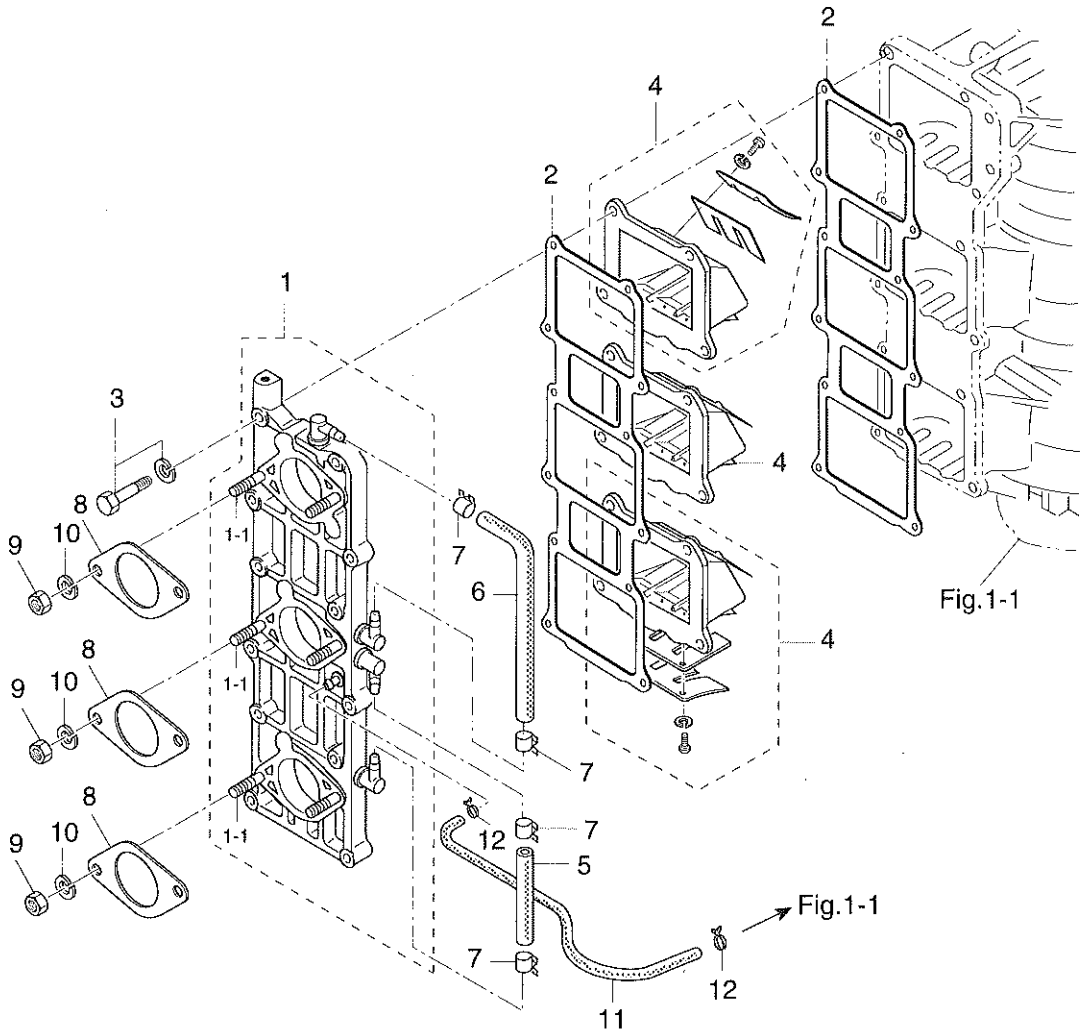
ピストン・クランクシャフト
Fig. 2 PISTON · CRANK SHAFT



見出番号 Ref. No.	部品番号 Part No.	部品名 Part Name	個数 Q'ty			備考 Remarks
			M 80 A	M 90 A		
2-1	3B7-00030-0	クランクシャフトアッシ Crankshaft Ass'y	1	1		
2-1-1	3B7-00116-0	*スパーサ, 40-52-7 *Spacer, 40-52-7	1	1		
2-1-2	3B7-00115-0	*ワッシャ, 66-85-2 *Washer, 66-85-2	1	1		
2-1-3	9603-0-6208	*ベアリング, 6208 *Bearing, 6208	1	1		
2-1-4	3B7-09060-0	*ドライブギヤ, オイルポンプ *Drive Gear, Oil Pump	1	1		
2-1-5	353-64036-0	*シム, 36-44-0.3 *Shim, 36-44-0.3	AR	AR		
	353-64037-0	×シム, 36-44-0.15 ×Shim, 36-44-0.15	AR	AR		
	353-64038-0	×シム, 36-44-0.1 ×Shim, 36-44-0.1	AR	AR		
2-1-6	945107-3500	*Cリング, d=35 *C-Ring, d=35	1	1		
2-2	353-00113-0	メインベアリングアッパ Main Bearing Upper	1	1		
2-2-1	353-00121-0	*オイルシール (アッパ, クランクシャフト) *Oil Seal (Upper, Crankshaft)	1	1		ø36.5 - ø46 - 8mm
2-3	353-00108-0	Oリング, 2.4-44.7 O-Ring, 2.4-44.7	1	1		
2-4	3C7-00042-0	ニードルベアリング, 20-25-28 Needle Bearing, 20-25-28	3	3		
2-5	353-00046-0	ワッシャ, スモールエンドベアリング Washer, Small End Bearing	6	6		
2-6	3B7-00001-#2	ピストン (STD) Piston (STD)	3	3		
	3B7-00004-#2	ピストン (0.5 o/s) Piston (0.5 o/s)	3	3		OPT
2-7	3B7-00011-0	ピストンリング 1st (STD) Piston Ring 1st (STD)	3	3		
	3B7-00014-0	ピストンリング 1st (0.5 o/s) Piston Ring 1st (0.5 o/s)	3	3		OPT
2-8	3B7-00012-0	ピストンリング 2nd (STD) Piston Ring 2nd (STD)	6	6		
	3B7-00015-0	ピストンリング 2nd (0.5 o/s) Piston Ring 2nd (0.5 o/s)	6	6		OPT
2-9	360-00021-0	ピストンピン Piston Pin	3	3		
2-10	353-00024-0	クリップ Clip	6	6		
2-11	3B7-00115-0	ワッシャ, 66-85-2 Washer, 66-85-2	1	1		
2-12	334-00131-0	マグネトキー Magneto Key	1	1		

インレット・リードバルブ

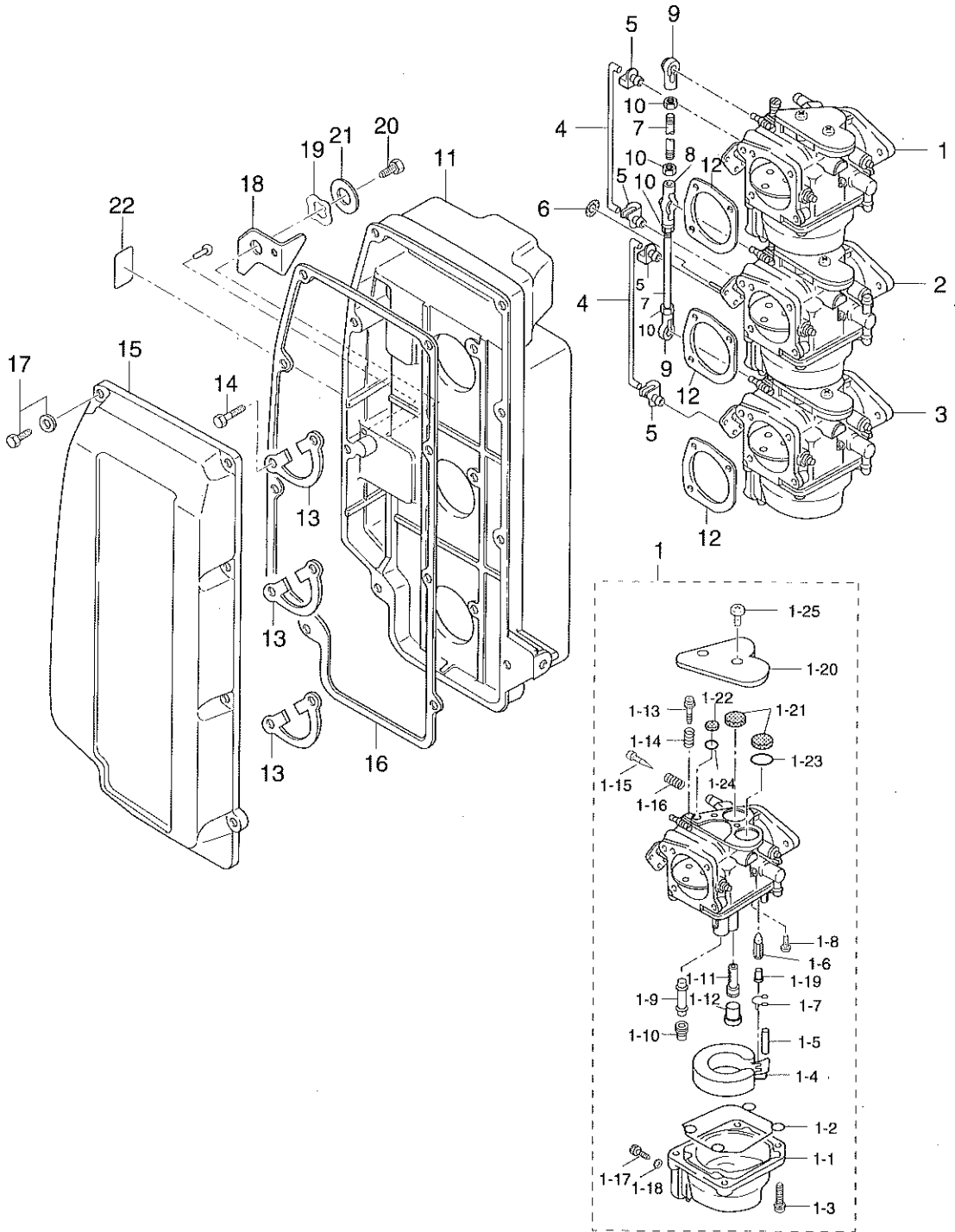
Fig. 3 INLET REED VALVE



見出番号 Ref. No.	部品番号 Part No.	部品名 Part Name	個数 Q'ty			備考 Remarks
			M 80 A	M 90 A		
3-1	3B7S02010-1	インレットマニホールドアッシ Inlet Manifold Ass'y	1	1		M80A #11088～ M90A #18666～
3-1-1	915321-0618	*スタッドボルト *Stud Bolt	6	6		
3-2	3B7-02104-0	ガスケット、インレットマニホールド Gasket, Inlet Manifold	2	2		
3-3	910121-6635	ボルト Bolt	12	12		
3-4	3A3-02100-0	リードバルブアッシ Reed Valve Ass'y	3	3		
3-5	9812-7-0080	パイプA、Lニップル Pipe A, L-Nipple	1	1		
3-6	9812-7-0180	パイプB、Lニップル Pipe B, L-Nipple	1	1		
3-7	345-70114-0	クリップ Clip	4	4		
3-8	346-02011-0	ガスケット、キャブレタ Gasket, Carburetor	3	3		
3-9	930103-0600	ナット Nut	6	6		
3-10	941303-0600	スプリングワッシャ Spring Washer	6	6		
3-11	9807-3-0325	ルブリケーションパイプD Lubrication Pipe D	1	1		
3-12	338-01133-0	クリップ Clip	2	2		

キャブレタ

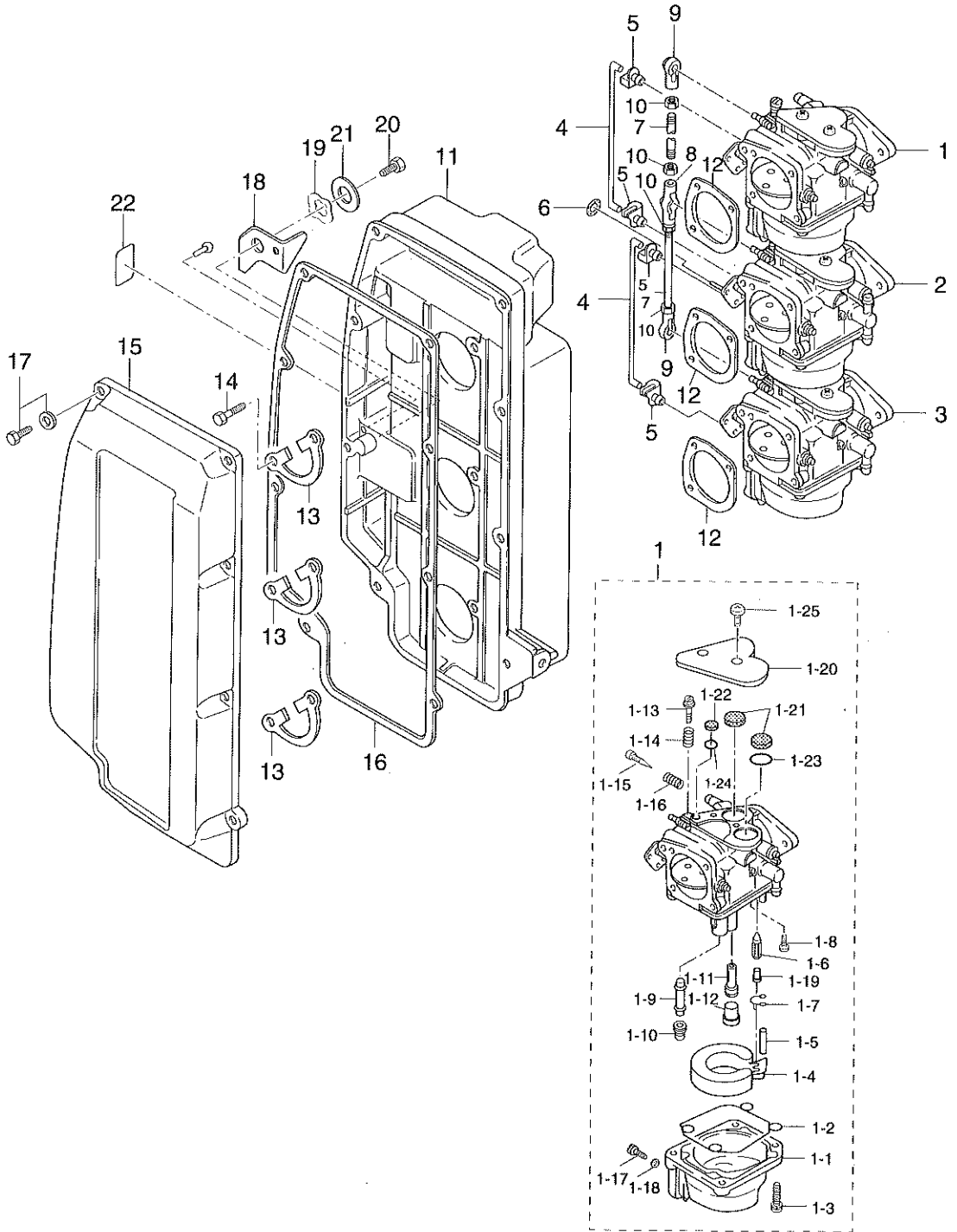
Fig. 4 CARBURETOR



見出番号 Ref. No.	部品番号 Part No.	部品名 Part Name	個数 Q'ty		備考 Remarks
			M 80 A	M 90 A	
4-1	3L9 3B7-03200-1	キャブレタアツパアツシ Carburetor Upper Ass'y	—	1	M90A #18429~
	3D8-03200-1	キャブレタアツパアツシ Carburetor Upper Ass'y	1	—	M80A #11051~
4-1-1	353-03221-0	*フロートチャンバー *Float Chamber	1	1	X3 Upper, Center, Lower
4-1-2	346-03222-0	*Oリング, フロートチャンバー *O-Ring, Float Chamber	1	1	X3
4-1-3	922503-6414	*スクリュ *Screw	4	4	X3
4-1-4	346-03231-0	*フロート *Float	1	1	X3
4-1-5	346-03232-0	*アームピン, フロート *Arm Pin, Float	1	1	X3
4-1-6	3B7-03240-0	*フロートバルブ *Float Valve	1	1	X3
4-1-7	344-03244-0	*クリップ *Clip	1	1	X3
4-1-8	3F3-03234-0	*スクリュ *Screw	1	1	X3
4-1-9	3L9 3B7-03252-0	*メインノズル *Main Nozzle	1	1	X3
4-1-10	3B7-03251-0	*メインジェット #150 *Main Jet #150	1	1	X3
4-1-11	3B7-03255-0	*スロージェット #75 *Slow Jet #75	1	1	X3
4-1-12	346-03256-0	*ラバーキャップ *Rubber Cap	1	1	X3
4-1-13	353-03265-0	*ストップスクリュ *Stop Screw	1	1	Carburetor Upper
4-1-14	346-03267-0	*スプリング A *Spring A	1	1	Carburetor Upper
4-1-15	346-03266-0	*アジャストスクリュ *Adjust Screw	1	1	X3
4-1-16	353-03268-0	*スプリング B *Spring B	1	1	X3
4-1-17	345-03292-0	*ドレンスクリュ *Drain Screw	1	1	X3
4-1-18	336-03293-0	*ガスケット *Gasket	1	1	X3
4-1-19	334-03242-0	*バルブピン *Valve Pin	1	1	X3
4-1-20	3C7-03181-0	*キャブレタカバー *Carburetor Cover	1	1	X3
4-1-21	3C7-03182-0	*ガスケット A, キャブレタカバー *Gasket A, Carburetor Cover	2	2	X3
4-1-22	3C7-03183-0	*ガスケット B, キャブレタカバー *Gasket B, Carburetor Cover	1	1	X3
4-1-23	3C7-03184-0	*プレート A, カバーガスケット *Plate A, Cover Gasket	1	1	X3
4-1-24	3C7-03185-0	*プレート B, カバーガスケット *Plate B, Cover Gasket	1	1	X3
4-1-25	3C7-03186-0	*スクリュ *Screw	2	2	X3
4-2	3L9 3B7-03207-30	キャブレタセンタアツシ Carburetor Center Ass'y	1	1	M80A #11051~ M90A #18429~
4-3	3L9 3B7-03210-10	キャブレタロワアツシ Carburetor Lower Ass'y	1	1	M80A #11051~ M90A #18429~
4-4	353-67191-0	チョークバルブロッド Choke Valve Rod	2	2	

キャブレタ

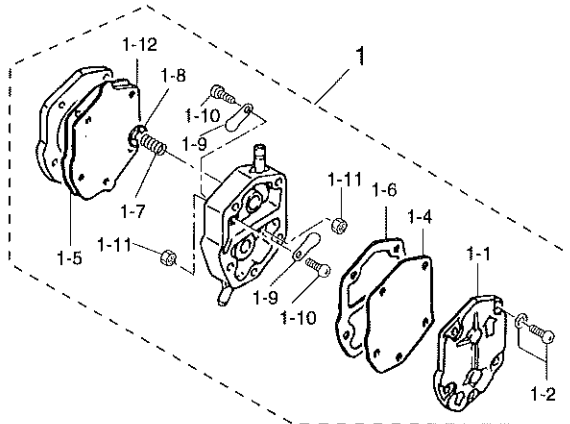
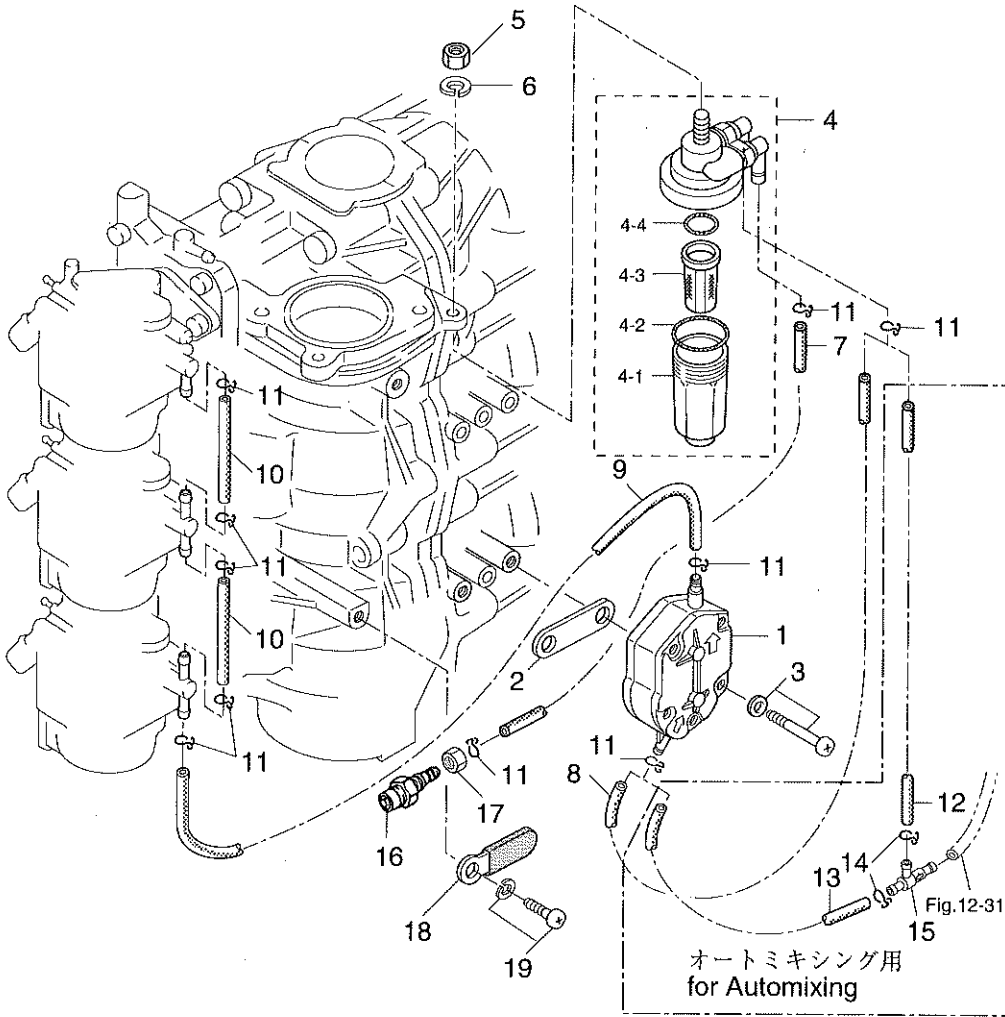
Fig. 4 CARBURETOR (cont.)



見出番号 Ref. No.	部品番号 Part No.	部品名 Part Name	個数 Q' ty			備考 Remarks
			M 80 A	M 90 A		
4-5	345-05223-1	ロッドスナップ, 3.5-2 Rod Snap, 3.5-2	4	4		
4-6	3C7-03271-0	Oリング, 1.5-2.5 O-Ring, 1.5-2.5	1	1		
4-7	353-63709-0	スロットルロッド Throttle Rod	2	2		
4-8	3B7-05229-0	キャップB, ボールジョイント Cap B, Ball Joint	1	1		
4-9	3B7-05243-0	キャップC, ボールジョイント Cap C, Ball Joint	2	2		
4-10	930106-0500	ナット Nut	4	4		
4-11	3B7-02411-0	エアサイレンサ Air Silencer	1	1		リベット, 2-5付 with Rivete, 2-5
4-12	346-02414-0	ガスケット, エアサイレンサ Gasket, Air Silencer	3	3		
4-13	345-02417-1	ロックプレート, エアサイレンサ Lock Plate, Air Silencer	3	3		
4-14	910121-0618	ボルト Bolt	6	6		
4-15	3B7-02415-0	カバー, エアサイレンサ Cover, Air Silencer	1	1		
4-16	3B7-02418-0	ガスケット, エアサイレンサカバー Gasket, Air Silencer Cover	1	1		
4-17	910103-5620	ボルト Bolt	8	8		
4-18	3B7-67152-0	レバー, チョーク Lever, Choke	1	1		
4-19	941403-1000	ウェーブワッシャ, d=10 Wave Washer, d=10	1	1		
4-20	910103-0610	ボルト Bolt	1	1		
4-21	346-67115-0	ワッシャ, 6.5-21-1.0 Washer, 6.5-21-1.0	1	1		
4-22	3B7-72015-0	ラベル, チョーク Label, Choke	1	1		

フュエルライン

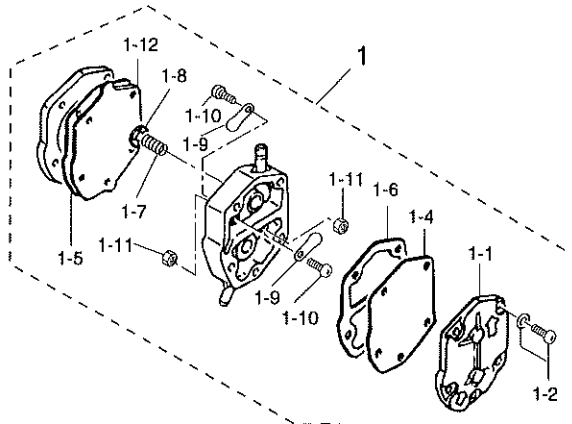
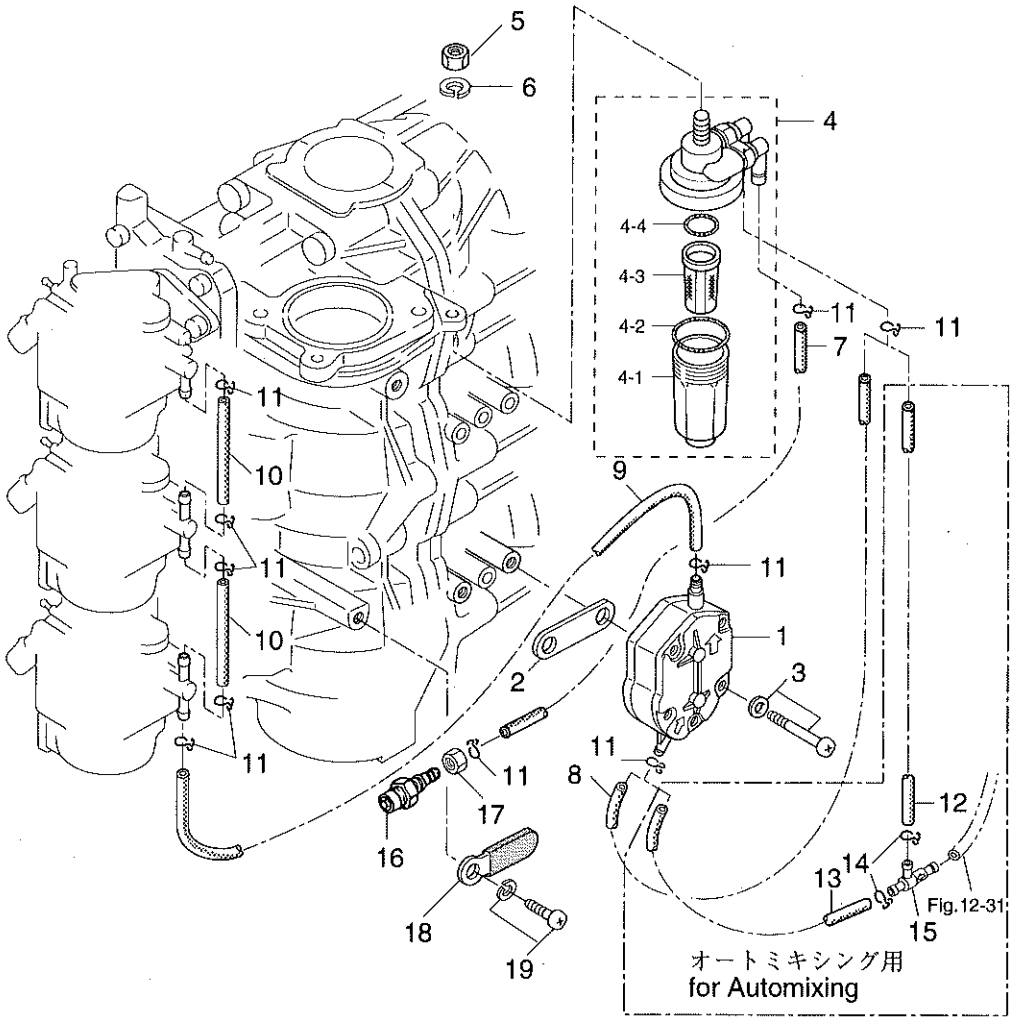
Fig. 5 FUEL LINE



見出番号 Ref. No.	部品番号 Part No.	部品名 Part Name	個数 Q'ty		備考 Remarks
			M 80 A	M 90 A	
5-1	356-04000-0	フュエルポンプ Fuel Pump	1	1	
5-1-1	334-04004-0	*ポンプカバー *Pump Cover	1	1	
5-1-2	922512-6528	*スクリュ *Screw	3	3	
5-1-4	334-04005-0	*ダイヤフラム *Diaphragm	1	1	
5-1-5	334-04006-0	*ガスケットA, ダイヤフラム *Gasket A, Diaphragm	2	2	
5-1-6	334-04007-0	*ガスケットB, ダイヤフラム *Gasket B, Diaphragm	1	1	
5-1-7	334-04009-0	*スプリング *Spring	1	1	
5-1-8	334-04022-0	*ガイドプレート, スプリング *Guide Plate, Spring	1	1	
5-1-9	356-04044-0	*チェックバルブ *Check Valve	2	2	
5-1-10	921722-0306	*スクリュ *Screw	2	2	
5-1-11	930222-0300	*ナット *Nut	2	2	
5-1-12	356-04005-0	*ダイヤフラムB *Diaphragm B	1	1	
5-2	346-04901-0	ガスケット, フュエルポンプ Gasket, Fuel Pump	1	1	
5-3	921503-6640	スクリュ Screw	2	2	
5-4	3B7-02230-0	フィルタアッシ Filter Ass'y	1	1	
5-4-1	3B7-02237-0	*カップ *Cup	1	1	
5-4-2	3B7-02235-0	*OリングA *O-Ring A	1	1	
5-4-3	3B7-02234-0	*フィルタ *Filter	1	1	
5-4-4	3B7-02236-0	*OリングB *O-Ring B	1	1	
5-5	930106-0800	ナット Nut	1	1	
5-6	941303-0800	スプリングワッシャ Spring Washer	1	1	
5-7	9810-5-0380	フュエルパイプA Fuel Pipe A	1	1	
5-8	9810-5-0400	フュエルパイプB Fuel Pipe B	1	1	for Premixing
5-9	9810-5-0440	フュエルパイプC Fuel Pipe C	1	1	
5-10	9810-5-0100	フュエルパイプD Fuel Pipe D	2	2	
5-11	338-02215-0	クリップ Clip	10	10	
5-12	9810-5-0270	フュエルパイプE Fuel Pipe E	1	1	for Automixing M80A #11088~ M90A #18666~
5-13	9810-5-0150	フュエルパイプF Fuel Pipe F	1	1	
5-14	338-02215-0	クリップ Clip	2	2	
5-15	3C8-09075-0	チェックバルブコンプリート Check Valve Complete	1	1	

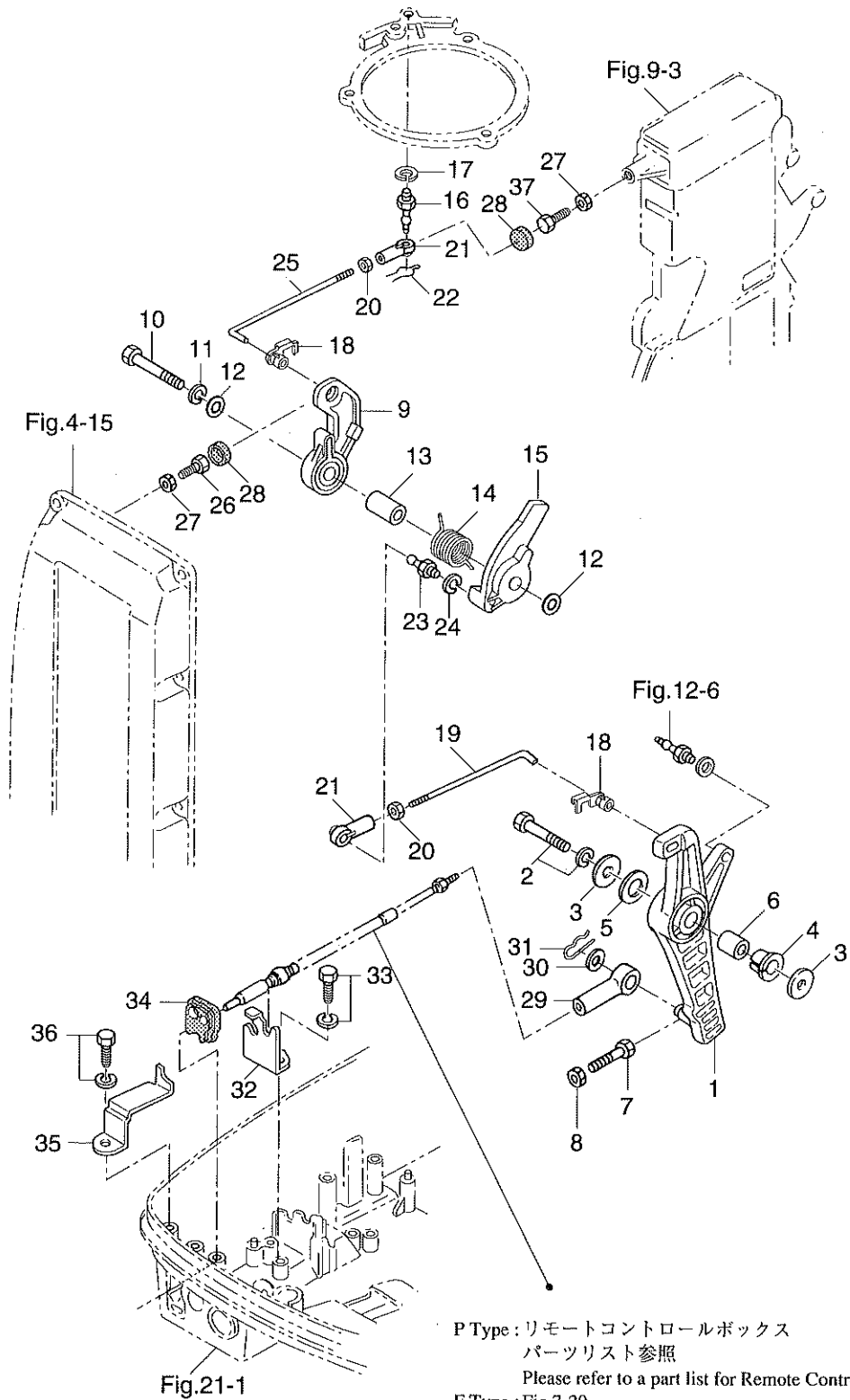
フュエルライン

Fig. 5 FUEL LINE (cont.)



スロットル

Fig. 6 THROTTLE

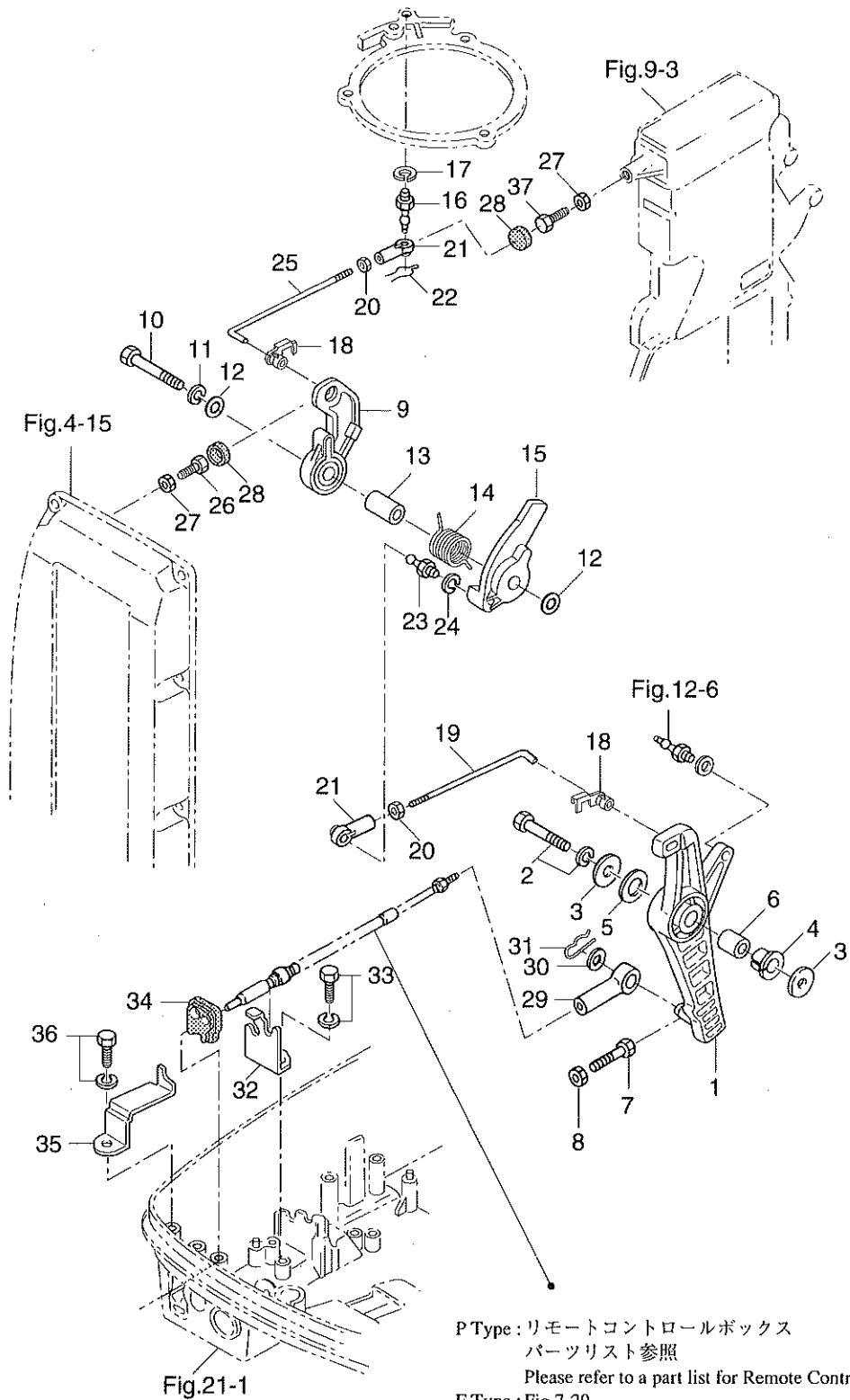


P Type : リモートコントロールボックス
パーツリスト参照
Please refer to a part list for Remote Control Box.
F Type : Fig.7-20

見出番号 Ref. No.	部品番号 Part No.	部品名 Part Name	個数 Q'ty			備考 Remarks
			M 80 A	M 90 A		
6-1	3B7S63711-1	アドバンサアーム Advancer Arm	1	1		
6-2	910103-6835	ボルト Bolt	1	1		
6-3	3B7-63730-0	ワッシャ, 8.5-24-1.5 Washer, 8.5-24-1.5	2	2		
6-4	3B7-63713-0	ブッシング, 12-14-15.5 Bushing, 12-14-15.5	1	1		
6-5	3B7-63731-0	ワッシャ, 12.5-24-1 Washer, 12.5-24-1	1	1		
6-6	3B7-63732-0	カラー, 8.4-12-17 Collar, 8.4-12-17	1	1		
6-7	910103-0630	ボルト Bolt	1	1		
6-8	930103-0600	ナット Nut	1	1		
6-9	3B7-63712-0	アドバンサレバー Advancer Lever	1	1		
6-10	910103-0845	ボルト Bolt	1	1		
6-11	941303-0800	スプリングワッシャ Spring Washer	1	1		
6-12	940103-0800	ワッシャ Washer	2	2		
6-13	3B7-63721-0	カラー, スロットルカム Collar, Throttle Cam	1	1		
6-14	3B7-63727-0	スプリング, スロットルカム Spring, Throttle Cam	1	1		
6-15	3B7-63718-0	スロットルカム Throttle Cam	1	1		
6-16	3B7-05244-0	ボールジョイントC Ball Joint C	1	1		
6-17	941303-0600	スプリングワッシャ Spring Washer	1	1		
6-18	3B7-63733-0	ロッドスナップ, 5-3 Rod Snap, 5-3	2	2		
6-19	3B7-63716-0	リンクロッドA Link Rod A	1	1		
6-20	930106-0500	ナット Nut	2	2		
6-21	3B7-05243-0	キャップC, ボールジョイント Cap C, Ball Joint	2	2		
6-22	951703-0500	スナップリテーナ, d=5 Snap Retainer, d=5	1	1		
6-23	346-05228-0	ボールジョイントB Ball Joint B	1	1		
6-24	941303-0600	スプリングワッシャ Spring Washer	1	1		
6-25	3B7-63715-0	リンクロッドB Link Rod B	1	1		
6-26	910103-0630	ボルト Bolt	1	1		
6-27	930103-0600	ナット Nut	2	2		
6-28	3B7-63734-0	ダンパ, ストッパ Damper, Stopper	2	2		
6-29	3B7-83715-0	ケーブルジョイント Cable Joint	1	1		
6-30	353-83719-0	ワッシャ, 8.5-18-1.6 Washer, 8.5-18-1.6	1	1		

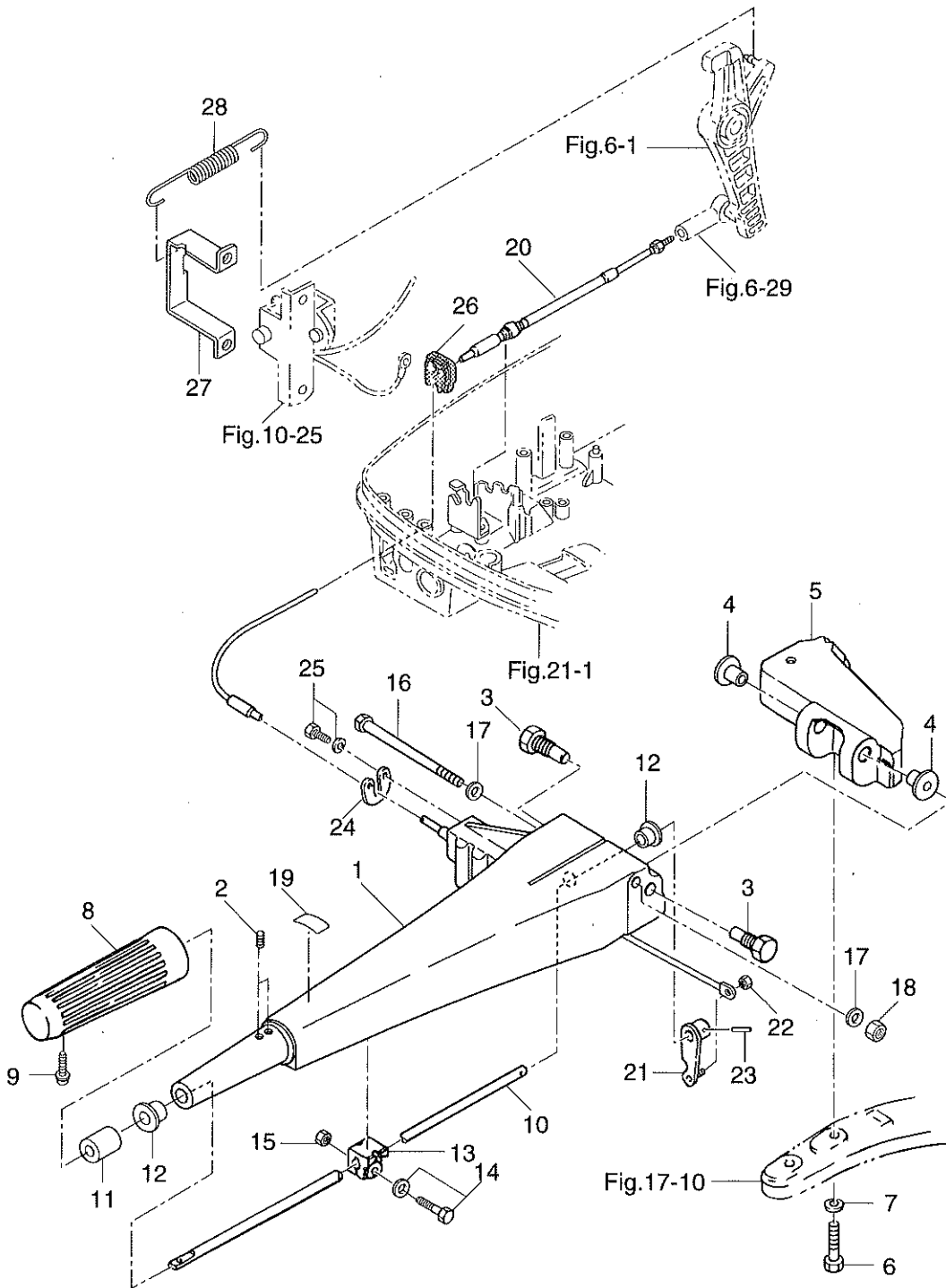
スロットル

Fig. 6 THROTTLE (cont.)



ステアリングハンドル (Fタイプ)

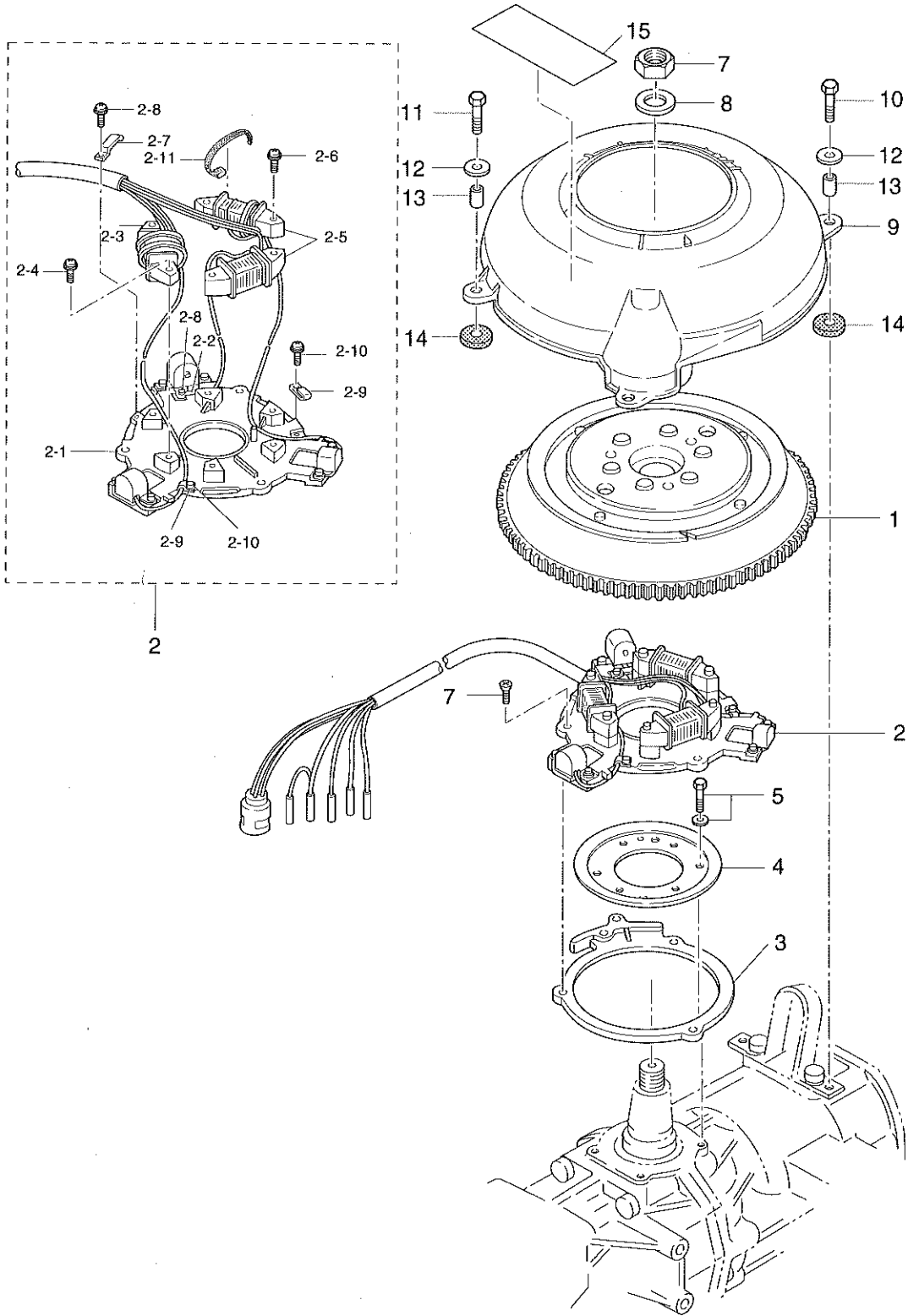
Fig. 7 STEERING HANDLE (for F Type)



見出番号 Ref. No.	部品番号 Part No.	部品名 Part Name	個数 Q'ty		備考 Remarks
			M 80 A	M 90 A	
7-1	3B7S63011-1	ハンドルA Handle A	1	1	
7-2	353-63029-0	スクリュ, ハンドルグリップストップ Screw, Handle Grip Stop	2	2	
7-3	353-63201-1	ボルト, ハンドルA Bolt, Handle A	2	2	
7-4	353-63207-0	カラー, 10.2-12-12 Collar, 10.2-12-12	2	2	
7-5	3B7S63051-1	ハンドルB Handle B	1	1	
7-6	916114-0845	ボルト Bolt	2	2	
7-7	941303-0800	スプリングワッシャ Spring Washer	2	2	
7-8	350-63012-0	グリップ Grip	1	1	
7-9	920803-0520	スクリュ Screw	1	1	
7-10	3B7-63041-0	スロットルシャフト Throttle Shaft	1	1	
7-11	345-63048-0	ラバー, スロットルシャフトA Rubber, Throttle Shaft A	1	1	
7-12	350-63046-0	ブッシング, 8.4-10-11 Bushing, 8.4-10-11	2	2	
7-13	3B2-63035-1	フリクションピース, グリップ Friction Piece, Grip	1	1	
7-14	910103-5620	ボルト Bolt	1	1	
7-15	930103-0600	ナット Nut	1	1	
7-16	3B7-63203-0	ボルト, 8-105 Bolt, 8-105	1	1	
7-17	940103-0800	ワッシャ Washer	2	2	
7-18	930403-0800	ナイロンナット, 8P1.25 Nylon Nut, 8P1.25	1	1	
7-19	334-72019-0	ラベル, スロットル Label, Throttle	1	1	
7-20	3B7-63600-2	スロットルケーブル Throttle Cable	1	1	
7-21	3B7-63064-0	レバー, スロットルシャフト Lever, Throttle Shaft	1	1	
7-22	930403-0400	ナイロンナット, 4P0.7 Nylon Nut, 4P0.7	1	1	
7-23	951403-0316	スプリングピン, 3-16 Spring Pin, 3-16	1	1	
7-24	3B7-63604-0	ホルダ, スロットルケーブル Holder, Throttle Cable	1	1	
7-25	910103-6512	ボルト Bolt	2	2	
7-26	3B7-66226-0	グロメット, シフトロッド Grommet, Shift Rod	1	1	
7-27	3B7-63737-0	ステー, スロットルアシスト Stay, Throttle Assist	1	1	
7-28	3B7-63736-0	スプリング, スロットルアシスト Spring, Throttle Assist	1	1	

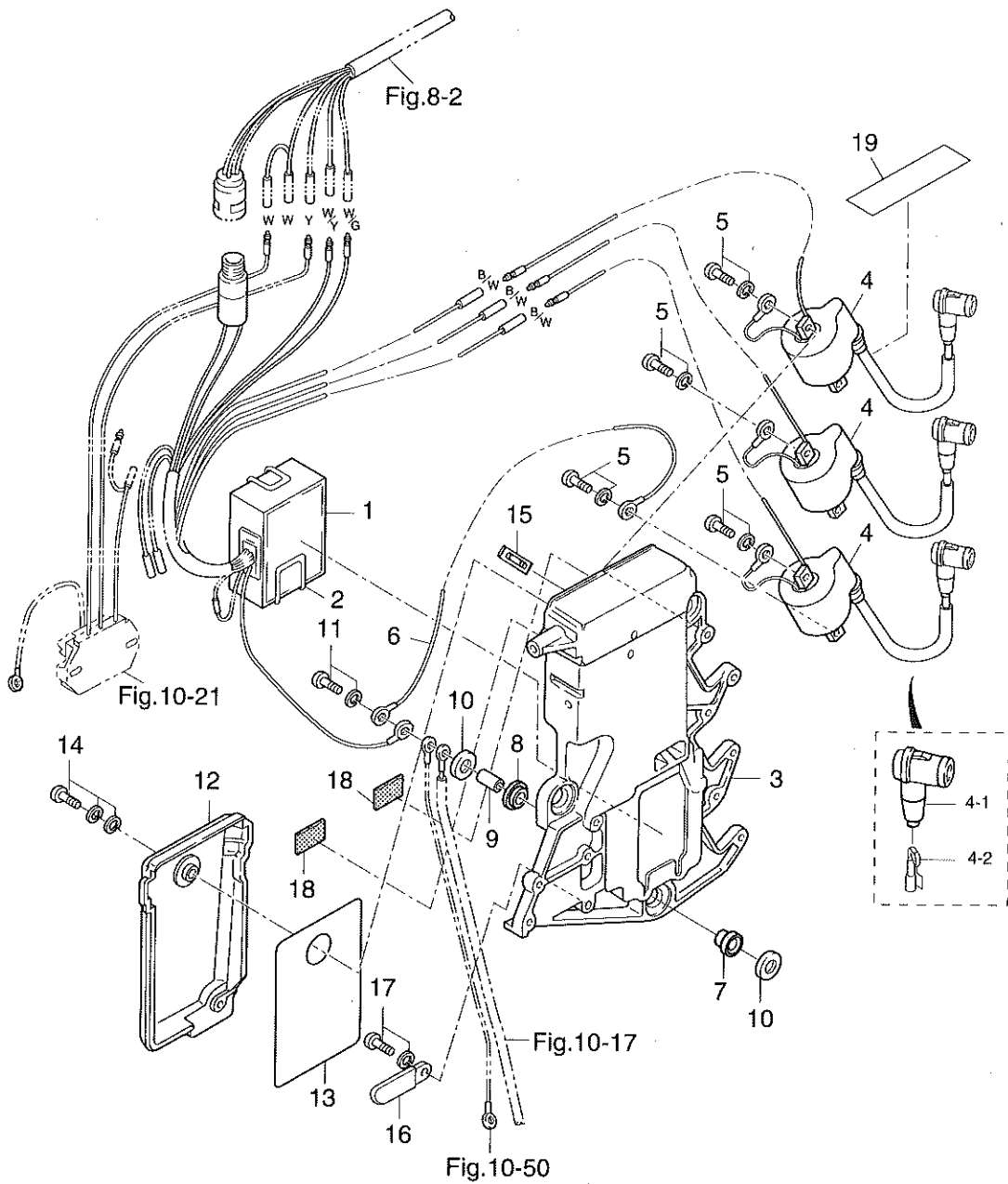
マグネト

Fig. 8 MAGNETO



見出番号 Ref. No.	部品番号 Part No.	部品名 Part Name	個数 Q'ty		備考 Remarks
			M 80 A	M 90 A	
8-1	3B7-06101-1	フライホイール Flywheel	1	1	M80A #11176~ M90A #20995~
8-2	3B7-06103-1	コイルプレートアッシ Coil Plate Ass'y	1	1	
8-2-1	3B7-06130-1	*バルサプレートアッシ *Pulser Plate Ass'y	1	1	
8-2-2	3B7-06131-0	*ホルダ、バルサ *Holder, Pulser	1	1	
8-2-3	3B7-06120-1	*エキサイタコイル *Exciter Coil	1	1	
8-2-4	921521-6630	*スクリュ *Screw	2	2	
8-2-5	3B7-06123-1	*オルタネータ *Alternator	1 set	1 set	
8-2-6	921521-6630	*スクリュ *Screw	4	4	
8-2-7	3B7-06135-0	*ホルダ、マグネトコード *Holder, Magneto Cord	1	1	
8-2-8	922521-0406	*スクリュ *Screw	2	2	
8-2-9	3B7-06132-0	*クランプ、バルサ *Clamp, Pulser	2	2	
8-2-10	921521-6406	*スクリュ *Screw	2	2	
8-2-11	3B7-06133-0	*バンド、リードワイヤ *Band, Lead Wire	4	4	
8-3	3B7-63723-0	セットリング Set Ring	1	1	
8-4	346-63722-2	ガイドプレート Guide Plate	1	1	
8-5	910121-6616	ボルト Bolt	4	4	
8-6	921603-0512	スクリュ Screw	3	3	
8-7	353-00132-0	ナット, 18P1.5 Nut, 18P1.5	1	1	
8-8	353-00133-0	ワッシャ, 19-34-3 Washer, 19-34-3	1	1	
8-9	3C7-06301-0	カバー, リングギヤ Cover, Ring Gear	1	1	
8-10	910103-0616	ボルト Bolt	2	2	
8-11	910103-0625	ボルト Bolt	2	2	
8-12	3C8-66308-0	ワッシャ, 6-16-1.5 Washer, 6-16-1.5	4	4	
8-13	353-76079-0	カラー, 6.2-9-9.3 Collar, 6.2-9-9.3	4	4	
8-14	3B7-06305-0	マウントラバー, 9-16-4.3 Mount Rubber, 9-16-4.3	4	4	
8-15	3C7-72182-0	コーションラベル (CE-C) Caution Label (CE-C)	1	1	

エレクトリックパーツ (C.D.ユニット)
Fig. 9 ELECTRIC PARTS (C.D.UNIT)

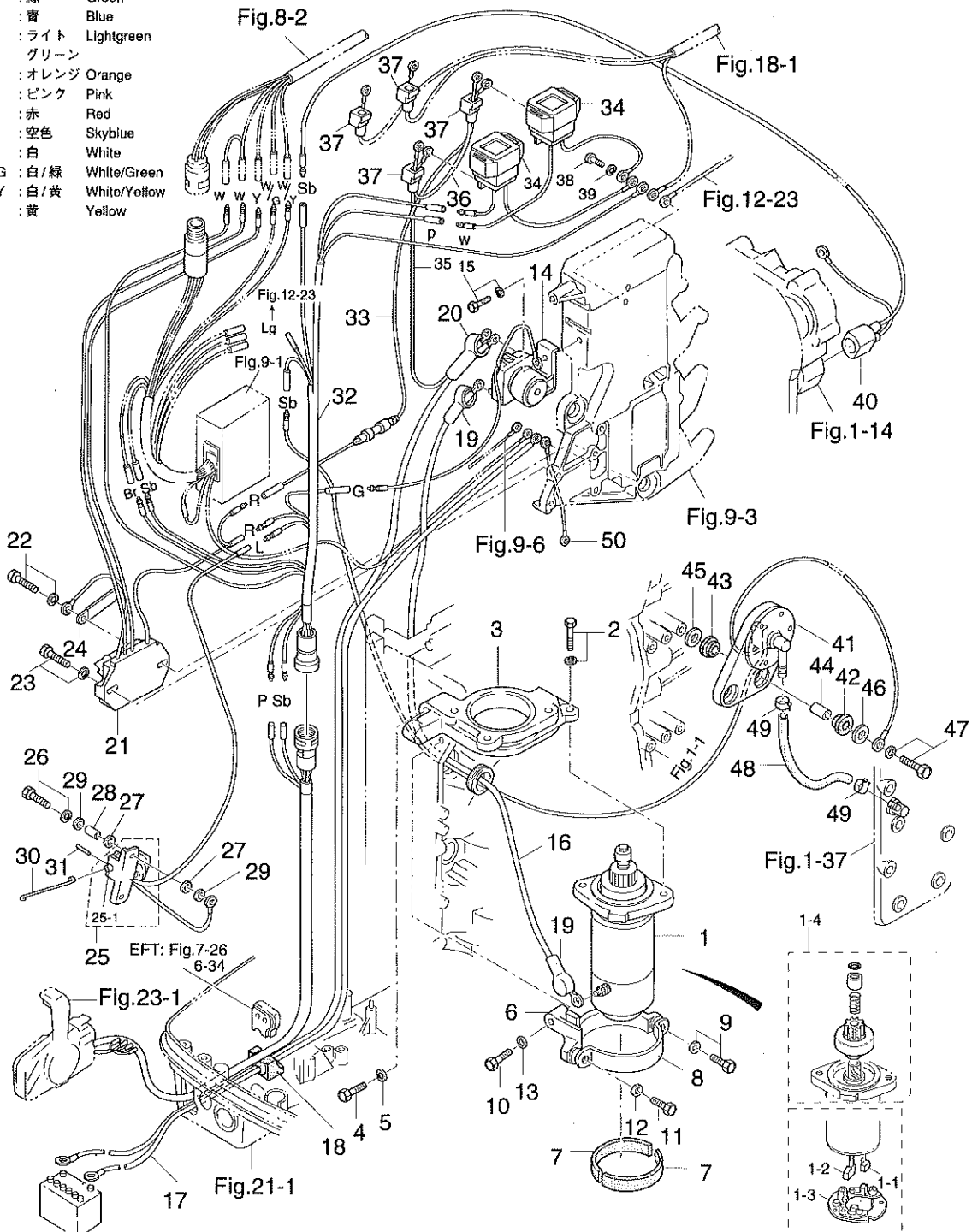


見出番号 Ref. No.	部品番号 Part No.	部 品 名 Part Name	個 数 Q'ty			備 考 Remarks
			M 80 A	M 90 A		
9-1	3B7-06160-1	C. D. ユニット C.D. Unit	1	1		M80A #11176~ M90A #20995~
9-2	3B7-06165-0	バンド, C. D. ユニット Band, C.D. Unit	1	1		
9-3	3B7-06901-1	エレクトリックブラケット Electric Bracket	1	1		M80A #11143~ M90A #19588~
9-4	3B7-06050-0	イグニッションコイルアッシ Ignition Coil Ass'y	3	3		
9-4-1	3B2-06921-0	*プラグキャップ *Plug Cap	3	3		
9-4-2	3B2-06926-0	*ターミナル, プラグキャップ *Terminal, Plug Cap	3	3		
9-5	910103-5620	ボルト Bolt	6	6		
9-6	3B7-76142-0	アースコード Ground Cord	1	1		
9-7	3B7-06920-0	マウントラバー, 8.5-14-2.5 Mount Rubber, 8.5-14-2.5	3	3		
9-8	346-67113-0	マウントラバー Mount Rubber	3	3		
9-9	346-67114-0	スペーサ, 6.2-9-15.7 Spacer, 6.2-9-15.7	3	3		
9-10	346-67115-0	ワッシャ, 6.5-21-1.0 Washer, 6.5-21-1.0	6	6		
9-11	910103-6630	ボルト Bolt	3	3		
9-12	3B7-06902-0	カバー, エレクトリックブラケット Cover, Electric Bracket	1	1		
9-13	3B7-72028-0	ラベル, ワイヤリングダイアグラム Label, Wiring Diagram	1	1		
9-14	910103-0620	ボルト Bolt	2	2		
9-15	353-76213-0	ヒューズ, スペア Fuse, Spare	1	1		
9-16	353-06972-0	クランプ, 7-80P Clamp, 7-80P	1	1		
9-17	910103-6612	ボルト Bolt	1	1		
9-18	3C7-61216-0	セットラバー Set Rubber	2	2		
9-19	3C7-72181-0	コーションラベル (CE-B) Caution Label (CE-B)	1	1		

エレクトリックパーツ (スタータモータ)

Fig. 10 ELECTRIC PARTS (STARTER MOTOR)

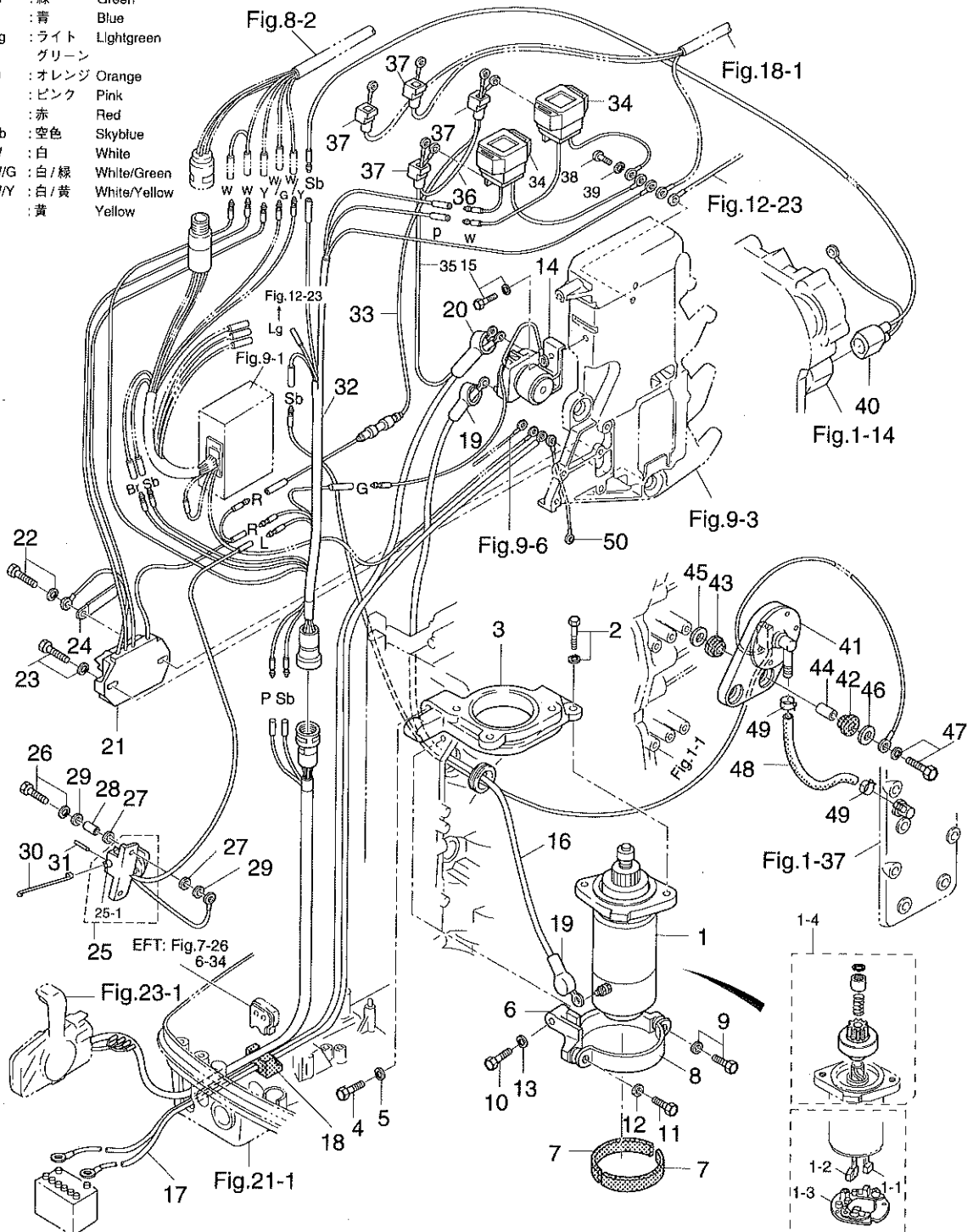
- | | | |
|-----|---------------|--------------|
| B | : 黒 | Black |
| Br | : 茶 | Brown |
| B/W | : 黒/白 | Black/White |
| B/Y | : 黒/黄 | Black/Yellow |
| G | : 緑 | Green |
| L | : 青 | Blue |
| Lg | : ライト
グリーン | Lightgreen |
| O | : オレンジ | Orange |
| P | : ピンク | Pink |
| R | : 赤 | Red |
| Sb | : 空色 | Skyblue |
| W | : 白 | White |
| W/G | : 白/緑 | White/Green |
| W/Y | : 白/黄 | White/Yellow |
| Y | : 黄 | Yellow |



見出番号 Ref. No.	部品番号 Part No.	部品名 Part Name	個数 Q'ty			備考 Remarks
			M 80 A	M 90 A		
10-1	353-76010-3	スタータモータ Starter Motor	1	1		M80A #11163~ M90A #20755~
10-1-1	353-76012-2	*ブラシ⊕ *Brush⊕	2	2		
10-1-2	353-76013-2	*ブラシ⊖ *Brush⊖	1	1		
10-1-3	353-76017-0	*スプリング, ブラシ *Spring, Brush	3	3		
10-1-4	353-76015-0	*ピニオンアッシ *Pinion Ass'y	1	1		
10-2	910103-6835	ボルト Bolt	2	2		
10-3	3B7S05101-0	ブラケットアッパ, スタータモータ Bracket Upper, Starter Motor	1	1		
10-4	916114-0845	ボルト Bolt	2	2		
10-5	941322-0800	スプリングワッシャ Spring Washer	2	2		
10-6	353S76006-1	ブラケット, スタータモータ Bracket, Starter Motor	1	1		
10-7	353-76007-1	ラバー, スタータモータ Rubber, Starter Motor	2	2		
10-8	353-76009-2	バンド, スタータモータ Band, Starter Motor	1	1		
10-9	910103-5840	ボルト Bolt	1	1		
10-10	910114-0845	ボルト Bolt	1	1		
10-11	910103-0820	ボルト Bolt	1	1		
10-12	940103-0800	ワッシャ Washer	1	1		
10-13	941303-0800	スプリングワッシャ Spring Washer	1	1		
10-14	346-76040-0	スタータソレノイド Starter Solenoid	1	1		
10-15	910103-6616	ボルト Bolt	1	1		
10-16	3B7-76141-0	スタータコード Starter Cord	1	1		
10-17	3B7-76120-0	バッテリーコード Battery Cord	1	1		3M. (3,000 ^{mm})
10-18	3B7-76116-0	グロメット, コード Grommet, Cord	1	1		
10-19	3A3-76145-0	キャップ, バッテリーコード Cap, Battery Cord	2	2		
10-20	3B7-76145-0	キャップ, コード Cap, Cord	1	1		
10-21	3B7-76065-1	レクチファイヤコンプリート Rectifier Complete	1	1		M80A #11143~ M90A #20428~
10-22	910114-5635	ボルト Bolt	1	1		
10-23	910114-5620	ボルト Bolt	1	1		
10-24	309-06972-0	クランプ, 6.5-47.5P Clamp, 6.5-47.5P	1	1		
10-25	353-76050-2	チョークソレノイド Choke Solenoid	1	1		
10-25-1	353-76073-0	*プランジャ, チョークソレノイド *Plunger, Choke Solenoid	1	1		

Fig. 10 ELECTRIC PARTS (STARTER MOTOR) (cont.)

- | | | |
|-----|---------------|--------------|
| B | : 黒 | Black |
| Br | : 茶 | Brown |
| B/W | : 黒/白 | Black/White |
| B/Y | : 黒/黄 | Black/Yellow |
| G | : 緑 | Green |
| L | : 青 | Blue |
| Lg | : ライト
グリーン | Lightgreen |
| O | : オレンジ | Orange |
| P | : ピンク | Pink |
| R | : 赤 | Red |
| Sb | : 空色 | Skyblue |
| W | : 白 | White |
| W/G | : 白/緑 | White/Green |
| W/Y | : 白/黄 | White/Yellow |
| Y | : 黄 | Yellow |

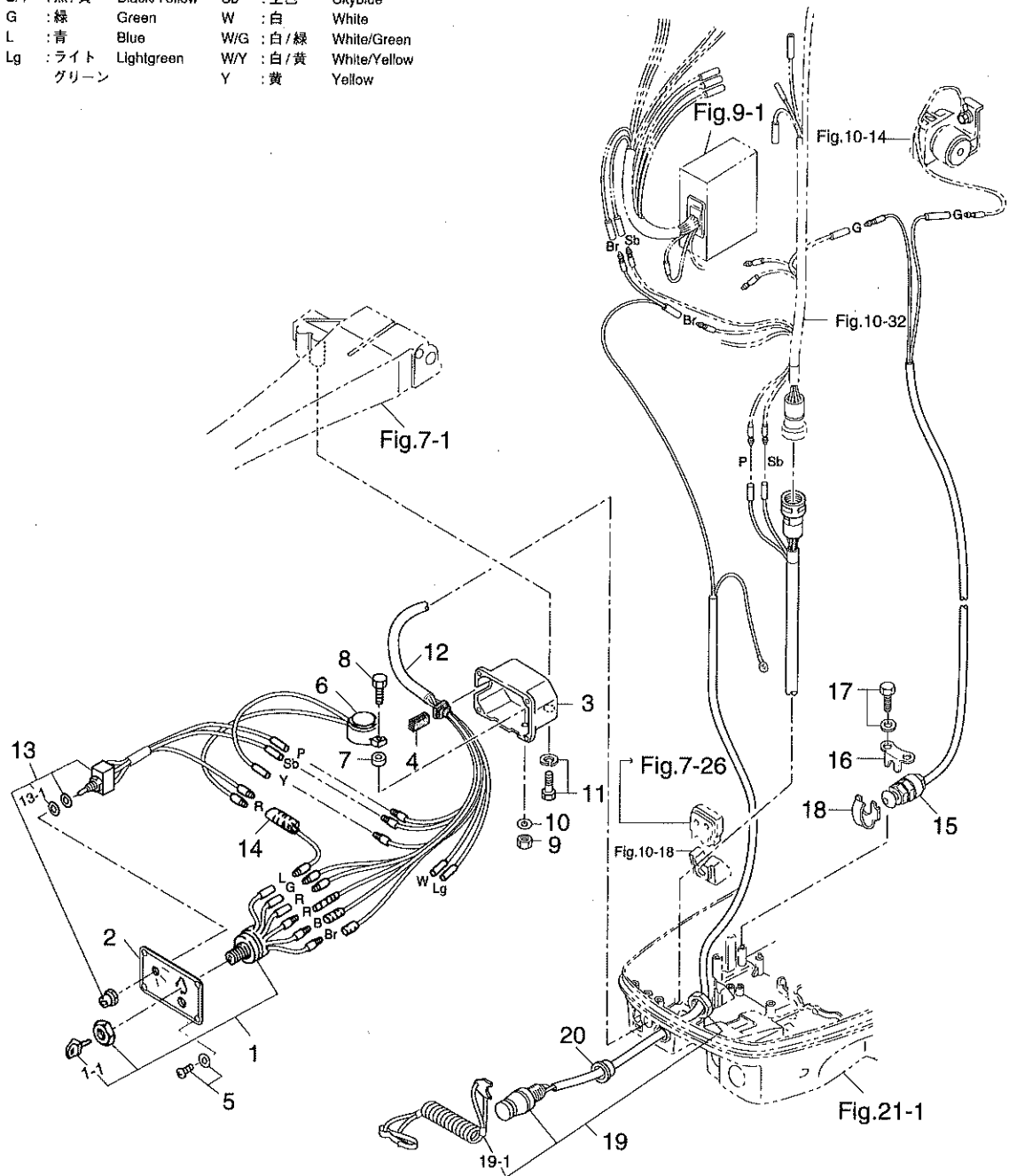


見出番号 Ref. No.	部品番号 Part No.	部品名 Part Name	個数 Q'ty			備考 Remarks
			M 80 A	M 90 A		
10-26	910103-6625	ボルト Bolt	2	2		
10-27	122-35083-0	マウントラバー, チョークソレノイド Mount Rubber, Choke Solenoid	4	4		
10-28	353-76079-0	カラー, 6.2-9-9.3 Coller, 6.2-9-9.3	2	2		
10-29	346-67115-0	ワッシャ, 6.5-21-1 Washer, 6.5-21-1	4	4		
10-30	353-76057-2	フック, チョークソレノイド Hook, Choke Solenoid	1	1		
10-31	951403-0312	スプリングピン, 3-12 Spring Pin, 3-12	1	1		
10-32	3B7-76110-0	コードアッシ A Cord Ass'y A	1	1		
10-33	3B7-76062-0	ヒューズワイヤ Fuse Wire	1	1		
10-34	3C7-72590-1	ソレノイドスイッチ, パワートリム&チルト Solenoid Switch, Power Trim & Tilt	2	2		
10-35	3B7-72582-1	コード A, ソレノイドスイッチ Cord A, Solenoid Switch	1	1		
10-36	3C7-72583-0	コード B, ソレノイドスイッチ Cord B, Solenoid Switch	1	1		
10-37	3A3-76145-0	ターミナルキャップ, ソレノイドスイッチ Terminal Cap, Solenoid Switch	4	4		
10-38	921503-0620	スクリュ Screw	1	1		
10-39	941303-0600	スプリングワッシャ Spring Washer	1	1		
10-40	3B7-76172-0	オーバヒートセンサアッシ Over-Heat Sensor Ass'y	1	1		
10-41	3B7-76180-2	プレッシャスイッチアッシ Pressure Switch Ass'y	1	1		
10-42	346-67113-0	マウントラバー Mount Rubber	2	2		
10-43	3B7-06920-0	マウントラバー, 8.5-14-2.5 Mount Rubber, 8.5-14-2.5	2	2		
10-44	346-67114-0	スペーサ, 6.2-9-15.7 Spacer, 6.2-9-15.7	2	2		
10-45	346-67115-0	ワッシャ, 6.5-21-1 Washer, 6.5-21-1	2	2		
10-46	346-67115-0	ワッシャ, 6.5-21-1 Washer, 6.5-21-1	2	2		for Premixing
10-47	910103-6630	ボルト Bolt	2	2		
10-48	9812-7-0120	パイプ, プレッシャスイッチ Pipe, Pressure Switch	1	1		
10-49	345-70114-0	クリップ Clip	2	2		
10-50	3B7-76142-0	アースコード Ground Cord	1	1		

エレクトリックパーツ (メインスイッチ:Fタイプ)

Fig. 11 ELECTRIC PARTS (MAIN SWITCH : F TYPE)

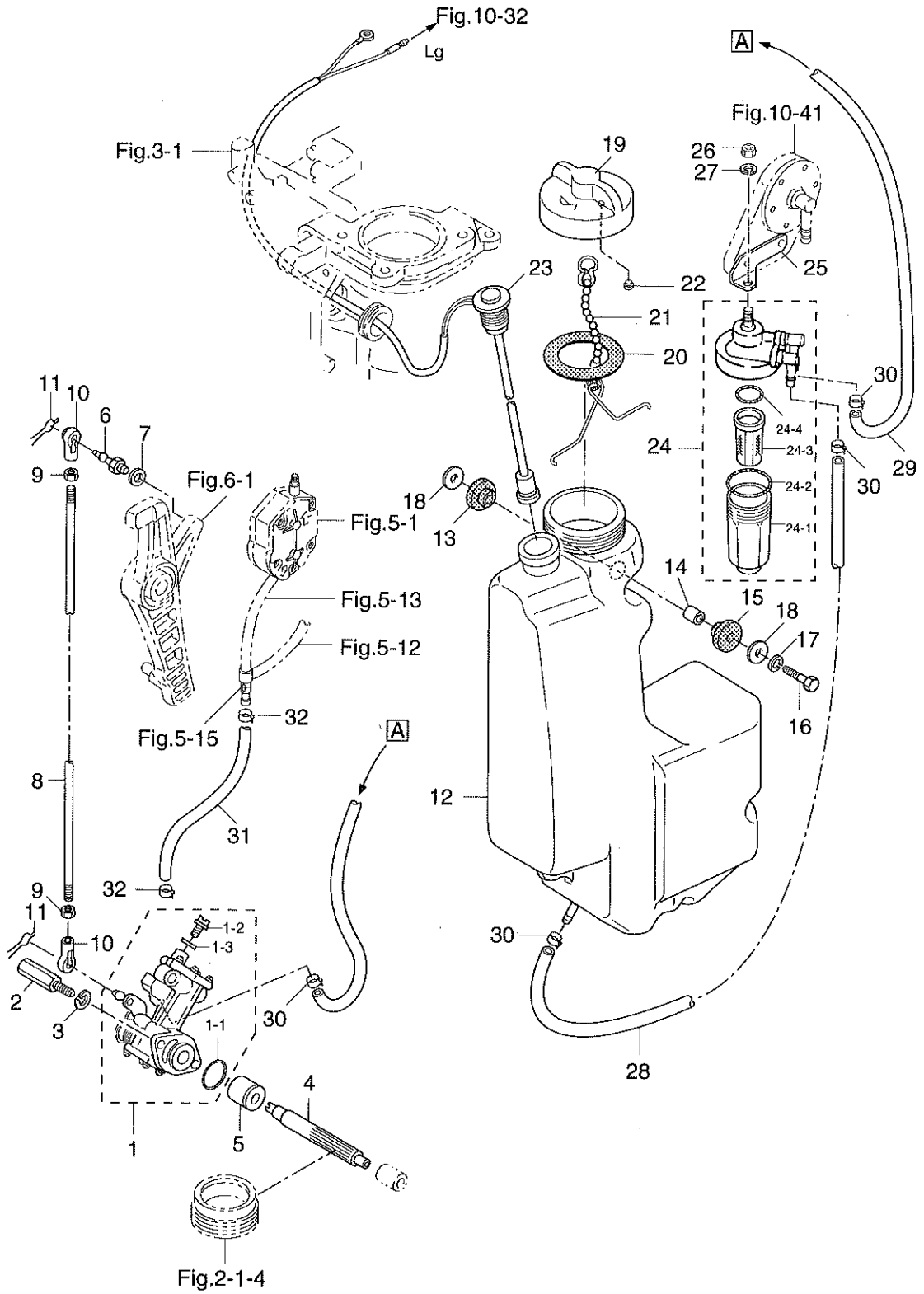
B	: 黒	Black	O	: オレンジ	Orange
Br	: 茶	Brown	P	: ピンク	Pink
B/W	: 黒/白	Black/White	R	: 赤	Red
B/Y	: 黒/黄	Black/Yellow	Sb	: 空色	Skyblue
G	: 緑	Green	W	: 白	White
L	: 青	Blue	W/G	: 白/緑	White/Green
Lg	: ライト	Lightgreen	W/Y	: 白/黄	White/Yellow
	グリーン	Green	Y	: 黄	Yellow



見出番号 Ref. No.	部品番号 Part No.	部品名 Part Name	個数 Q'ty		備考 Remarks
			M 80 A	M 90 A	
11-1	353-76020-3	メインスイッチアッシ Main Switch Ass'y	1	1	
11-1-1	3F3-76217-0	*キー, メインスイッチ (NO. 301) *Key Main Switch (NO. 301)	1 set	1 set	
	3F3-76218-0	*キー, メインスイッチ (NO. 302) *Key Main Switch (NO. 302)	1 set	1 set	
	3F3-76219-0	*キー, メインスイッチ (NO. 303) *Key Main Switch (NO. 303)	1 set	1 set	
11-2	3B7-76201-0	パネル, メインスイッチ Panel, Main Switch	1	1	PTT Type
	3B7-76200-0	パネル, メインスイッチ Panel, Main Switch	1	1	
11-3	3B7S76032-2	スイッチボックス Switch Box	1	1	
11-4	3B7-76035-0	グロメット, スイッチボックス Grommet, Switch Box	1	1	
11-5	921503-5510	スクリュ Screw	4	4	
11-6	3B7-76171-0	オーバヒートブザー B Over-heat Buzzer B	1	1	
11-7	3B7-06305-0	マウントラバー, 9-16-4.3 Mount Rubber, 9-16-4.3	1	1	
11-8	910103-0525	ボルト Bolt	1	1	
11-9	930103-0500	ナット Nut	1	1	
11-10	941303-0500	スプリングワッシャ Spring Washer	1	1	
11-11	910103-6625	ボルト Bolt	2	2	
11-12	3B7-76119-0	コードアッシ C Cord Ass'y C	1	1	
11-13	353-72570-0	スイッチアッシ I, パワートリム&チルト Switch Ass'y I, Power Trim & Tilt	1	1	PTT Type
11-13-1	152-01612-0	*パッキン, 12.1-17-0.5 *Packing, 12.1-17-0.5	1	1	PTT Type
11-14	353-72546-0	アシストコード, レッド Assist Cord, Red	1	1	PTT Type
11-15	3C8-76080-0	ニュートラルスイッチ Neutral Switch	1	1	M80A #11137~ M90A #18949~
11-16	3A3-76081-1	ブラケット, ニュートラルスイッチ Bracket, Neutral Switch	1	1	
11-17	910103-6616	ボルト Bolt	1	1	
11-18	398-76083-0	アクチュエータ, ニュートラルスイッチ Actuator, Neutral Switch	1	1	
11-19	3B7-06830-0	ストップスイッチ E アッシ (ロープ付) Lanyard Stop Switch E Ass'y	1	1	M80A #11097~ M90A #18825~
11-19-1	353-06821-0	*ロック, ストップスイッチ (ロープ付) *Lock, Lanyard Stop Switch	1	1	
11-20	361-06986-0	スペーサ, ストップスイッチ Spacer, Stop Switch	1	1	

オイルポンプ (オートミキシング)

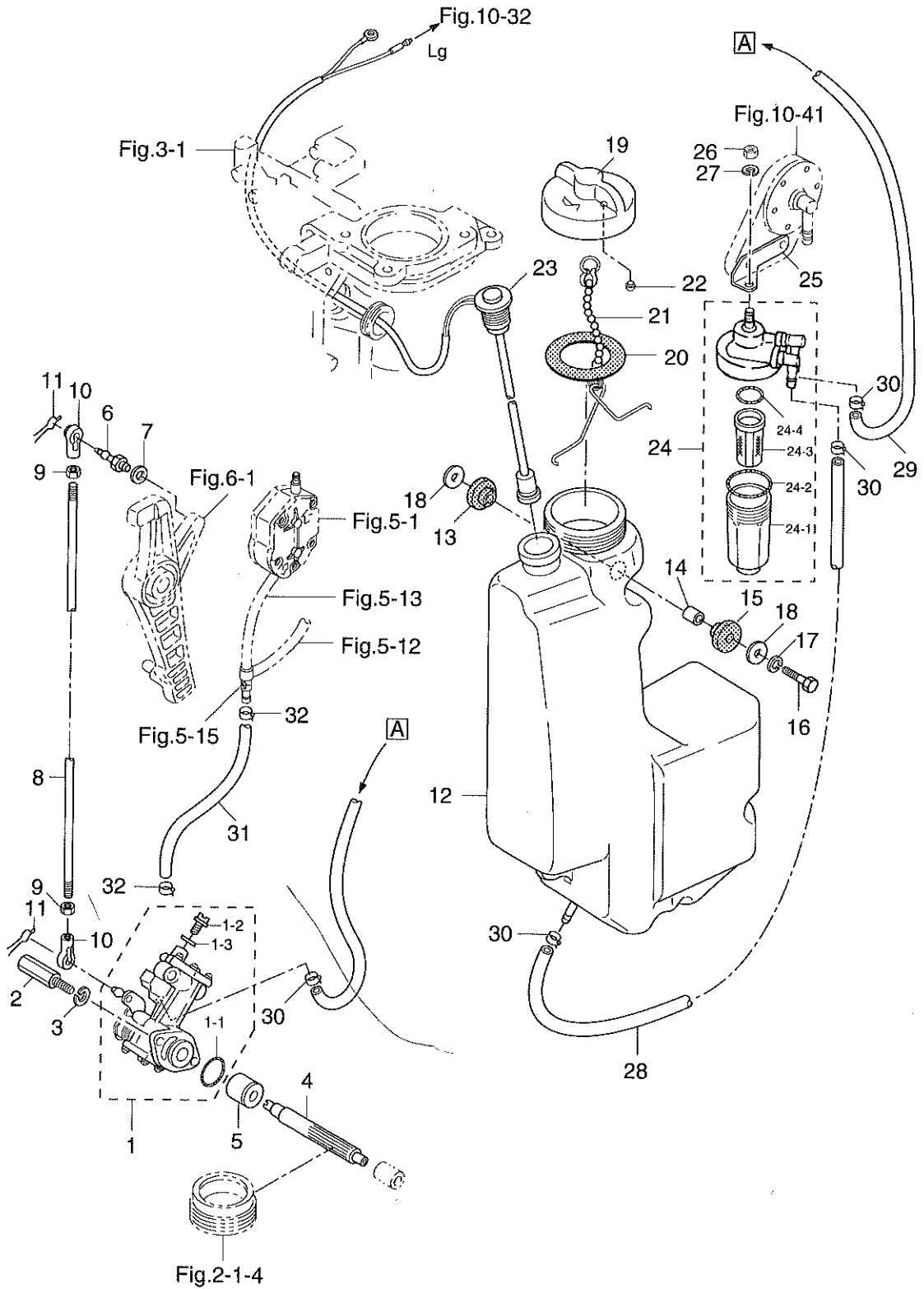
Fig. 12 OIL PUMP (AUTOMIXING)



見出番号 Ref. No.	部品番号 Part No.	部品名 Part Name	個数 Q'ty		備考 Remarks
			M 80 A	M 90 A	
12-1	3B7-09000-1	オイルポンプアッシー Oil Pump Ass'y	1	1	M80A #11088~ M90A #18666~
12-1-1	3B7-09002-0	Oリング, 1.6-19.2 O-Ring, 1.6-19.2	1	1	
12-1-2	3B7-09004-0	ボルト, エアイベント Bolt, Air Vent	1	1	
12-1-3	3B7-09006-0	ワッシャ Washer	1	1	
12-2	3B7-09050-0	ボルト, オイルポンプ Bolt, Oil Pump	2	2	
12-3	941303-0600	スプリングワッシャ Spring Washer	2	2	
12-4	3B7-09065-0	ドリブンギヤ, オイルポンプ Driven Gear, Oil Pump	1	1	
12-5	3B7-09069-0	ブッシング, 9-20-20.8 Bushing, 9-20-20.8	1	1	
12-6	3B7-05244-0	ボールジョイントC Ball Joint C	1	1	
12-7	941303-0600	スプリングワッシャ Spring Washer	1	1	
12-8	3B7-09053-0	リンクロッド, オイルポンプ Link Rod, Oil Pump	1	1	
12-9	930106-0500	ナット Nut	2	2	
12-10	3B7-05243-0	キャップC, ボールジョイント Cap C, Ball Joint	2	2	
12-11	951703-0500	スナップリテーナ, d=5 Snap Retainer, d=5	2	2	
12-12	3B7-71010-1	オイルタンク Oil Tank	1	1	M80A #11163~ M90A #19698~
12-13	3B7-06920-0	マウントラバー, 8.5-14-25 Mount Rubber, 8.5-14-25	3	3	
12-14	346-67114-0	スペーサ, 6.2-9-15.7 Spacer, 6.2-9-15.7	3	3	
12-15	346-67113-0	マウントラバー Mount Rubber	3	3	
12-16	910103-0630	ボルト Bolt	3	3	
12-17	941303-0600	スプリングワッシャ Spring Washer	3	3	
12-18	346-67115-0	ワッシャ, 6.5-21-1 Washer, 6.5-21-1	6	6	
12-19	3C8-71015-0	キャップ, オイルタンク Cap, Oil Tank	1	1	M80A #11163~ M90A #19698~
12-20	3C8-71016-0	ガスケット, 36-52-2 Gasket, 36-52-2	1	1	
12-21	3C8-71017-0	フック, タンクキャップ Hook, Tank Cap	1	1	
12-22	3C8-71018-0	チェックバルブ, オイルタンク Check Valve, Oil Tank	1	1	
12-23	3B7-71020-0	オイルレベルセンサ Oil Level Sensor	1	1	
12-24	3C7-71030-0	フィルタアッシー Filter Ass'y	1	1	
12-24-1	3B7-02237-0	*カップ *Cup	1	1	
12-24-2	3B7-02235-0	*OリングA *O-Ring A	1	1	
12-24-3	3C7-71033-0	*フィルタ *Filter	1	1	

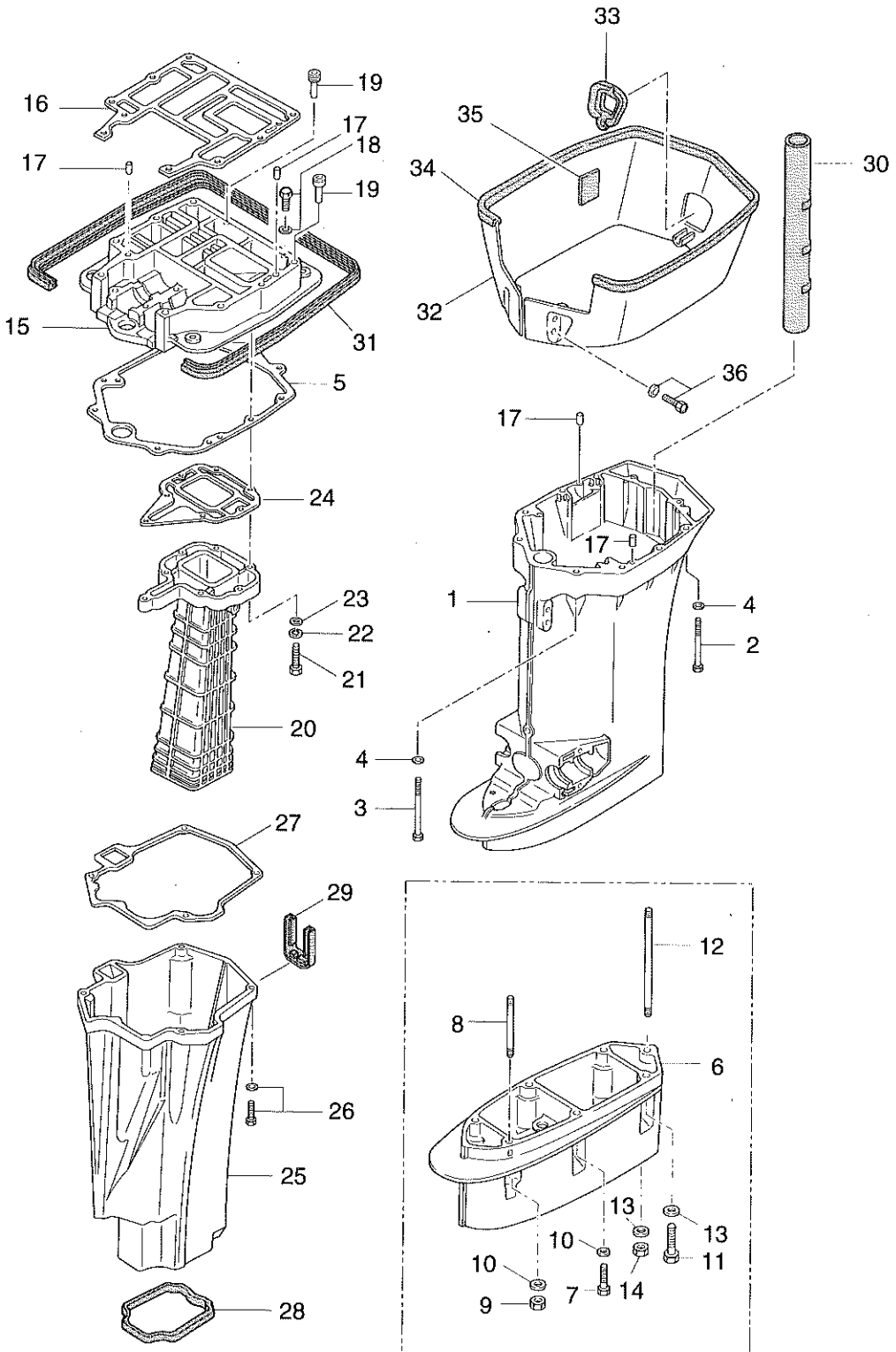
オイルポンプ (オートミキシング)

Fig. 12 OIL PUMP (AUTOMIXING) (cont.)



ドライブシャフトハウジング

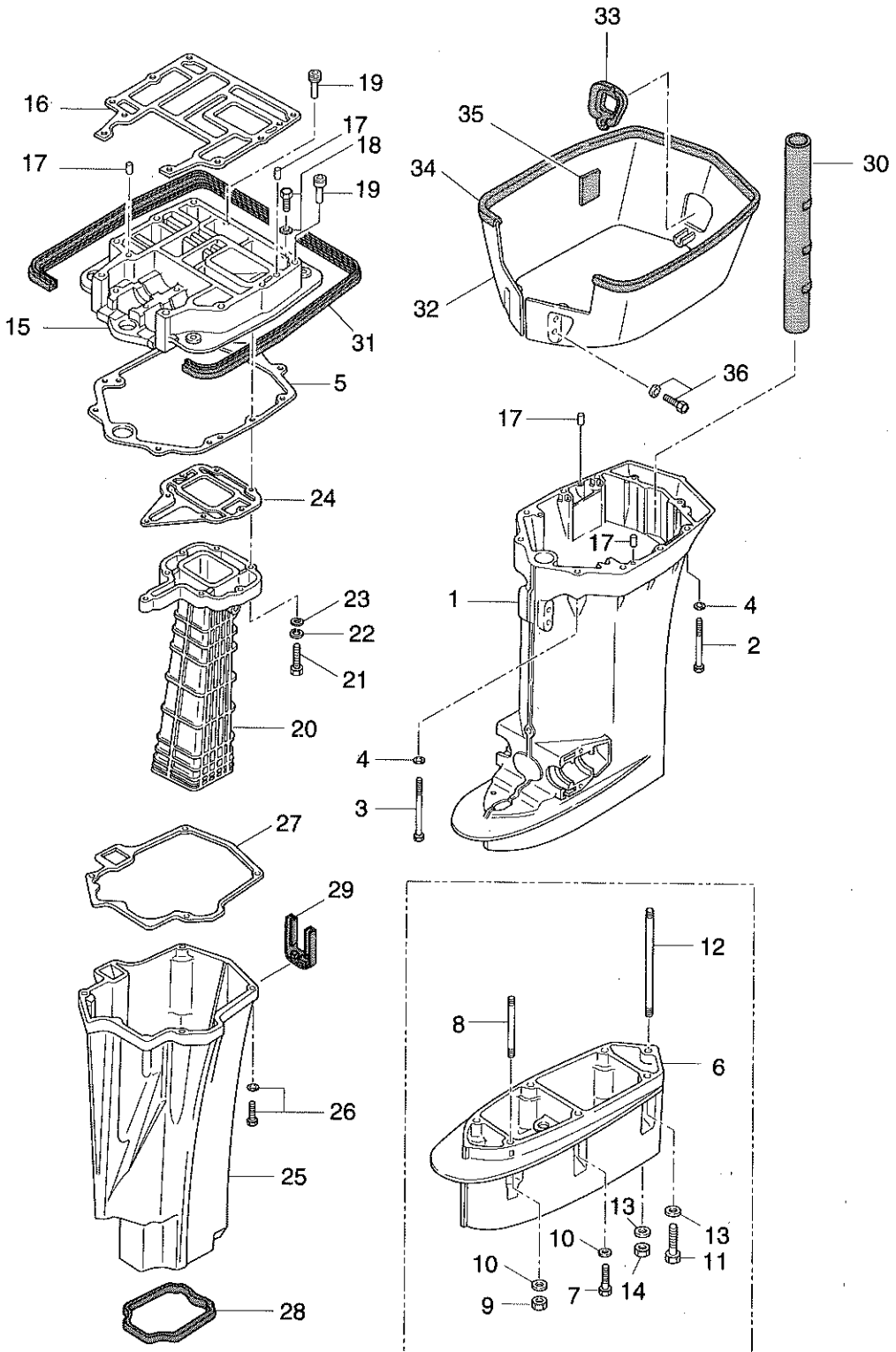
Fig. 13 DRIVE SHAFT HOUSING



見出番号 Ref. No.	部品番号 Part No.	部品名 Part Name	個数 Q'ty		備考 Remarks
			M 80 A	M 90 A	
13-1	3B7S61030-3	ドライブシャフトハウジングL Drive Shaft Housing L	1	1	M90A #17135~
13-2	3B7-61017-2	ボルト, 8-105 Bolt, 8-105	6	6	
13-3	3B7-61018-1	ボルト, 8-115 Bolt, 8-115	2	2	
13-4	940103-0800	ワッシャ Washer	8	8	
13-5	3B7-61012-0	ガスケット, ドライブシャフトハウジング Gasket, Drive Shaft Housing	1	1	
13-6	3B7S61110-0	エクステンションハウジングUL Extension Housing XL	1	1	
13-7	916189-0835	ボルト, 8-35 Bolt, 8-35	3	3	
13-8	915303-0825	スタッドボルト Stud Bolt	1	1	
13-9	930103-0800	ナット Nut	1	1	
13-10	940103-0800	ワッシャ Washer	4	4	トランサム UL transom · XL
13-11	3B7-60001-2	ボルト, 10-40 Bolt, 10-40	2	2	
13-12	3B7-61112-0	スタッドボルト, 10-165 Stud Bolt, 10-165	1	1	
13-13	940203-1000	ワッシャ Washer	3	3	
13-14	3B7-61114-0	ナット 10P1.25 Nut, 10P1.25	1	1	
13-15	3B7S01301-0	エンジンベース Engine Base	1	1	
13-16	3B7-01303-0	ガスケット, エンジンベース Gasket, Engine Base	1	1	
13-17	345-01111-0	ダウエルピン, 6-12 Dowel Pin, 6-12	4	4	
13-18	910103-5635	ボルト Bolt	2	2	
13-19	3B7-67179-0	ドレンプラグ B, エンジンベース Drain Plug B, Engine Base	2	2	
13-20	3B7-02311-0	エキゾーストパイプ Exhaust Pipe	1	1	
13-21	910114-0635	ボルト Bolt	7	7	
13-22	941303-0600	スプリングワッシャ Spring Washer	7	7	
13-23	940103-0600	ワッシャ Washer	7	7	
13-24	3B7-02312-0	ガスケット, エキゾーストパイプ Gasket, Exhaust Pipe	1	1	
13-25	3B7-61180-0	エキゾーストハウジング Exhaust Housing	1	1	
13-26	910103-5830	ボルト Bolt	4	4	
13-27	3B7-61181-0	ガスケット, エキゾーストハウジング Gasket, Exhaust Housing	1	1	
13-28	3B7-61182-0	グロメット, エキゾーストハウジング Grommet, Exhaust Housing	1	1	
13-29	3B7-61207-0	グロメット, アイドルポート Grommet, Idle Port	1	1	
13-30	3B7-61186-0	リバースガスパッセージ Reverse Gas Passage	1	1	

ドライブシャフトハウジング

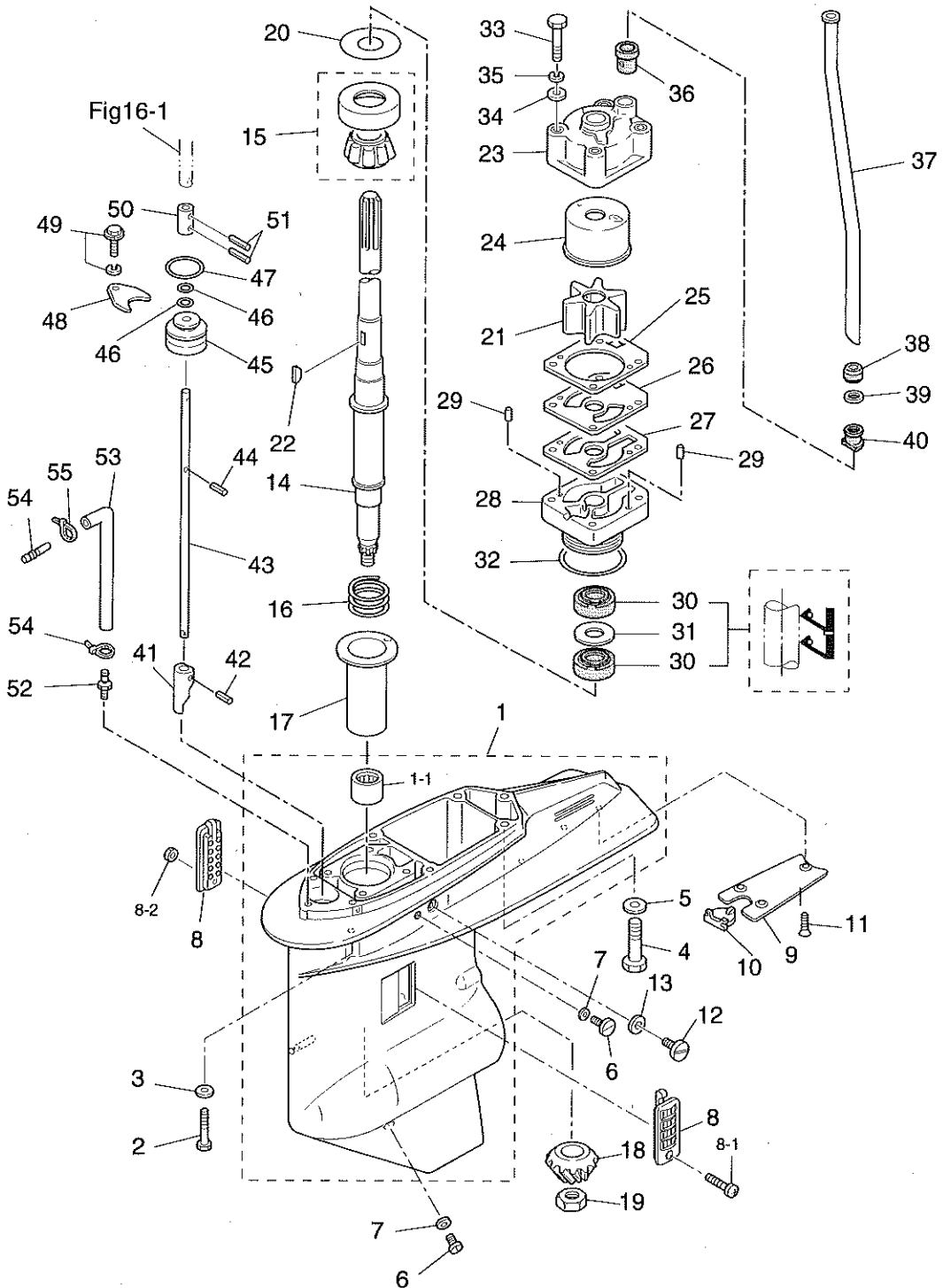
Fig. 13 DRIVE SHAFT HOUSING (cont.)



見出番号 Ref. No.	部品番号 Part No.	部品名 Part Name	個数 Q'ty			備考 Remarks
			M 80 A	M 90 A		
13-31	3B7-67116-0	シールラバー, ロワカバー Seal Rubber, Lower Cover	1	1		
13-32	3C7S61210-1	スプラッシュパン Splash Pan	1	1	M90A #17135~	
13-33	3C7-61212-0	グロメット, スプラッシュパン Grommet, Splash Pan	1	1	M90A #17135~	
13-34	3E0-61213-0	シールラバー Seal Rubber	1	1	M90A #17135~	
13-35	3C7-61216-0	セットラバー, スプラッシュパン Set Rubber, Splash Pan	2	2	M90A #17135~	
13-36	910103-5612	ボルト Bolt	4	4	M90A #17135~	

ギヤケース (ドライブシャフト)

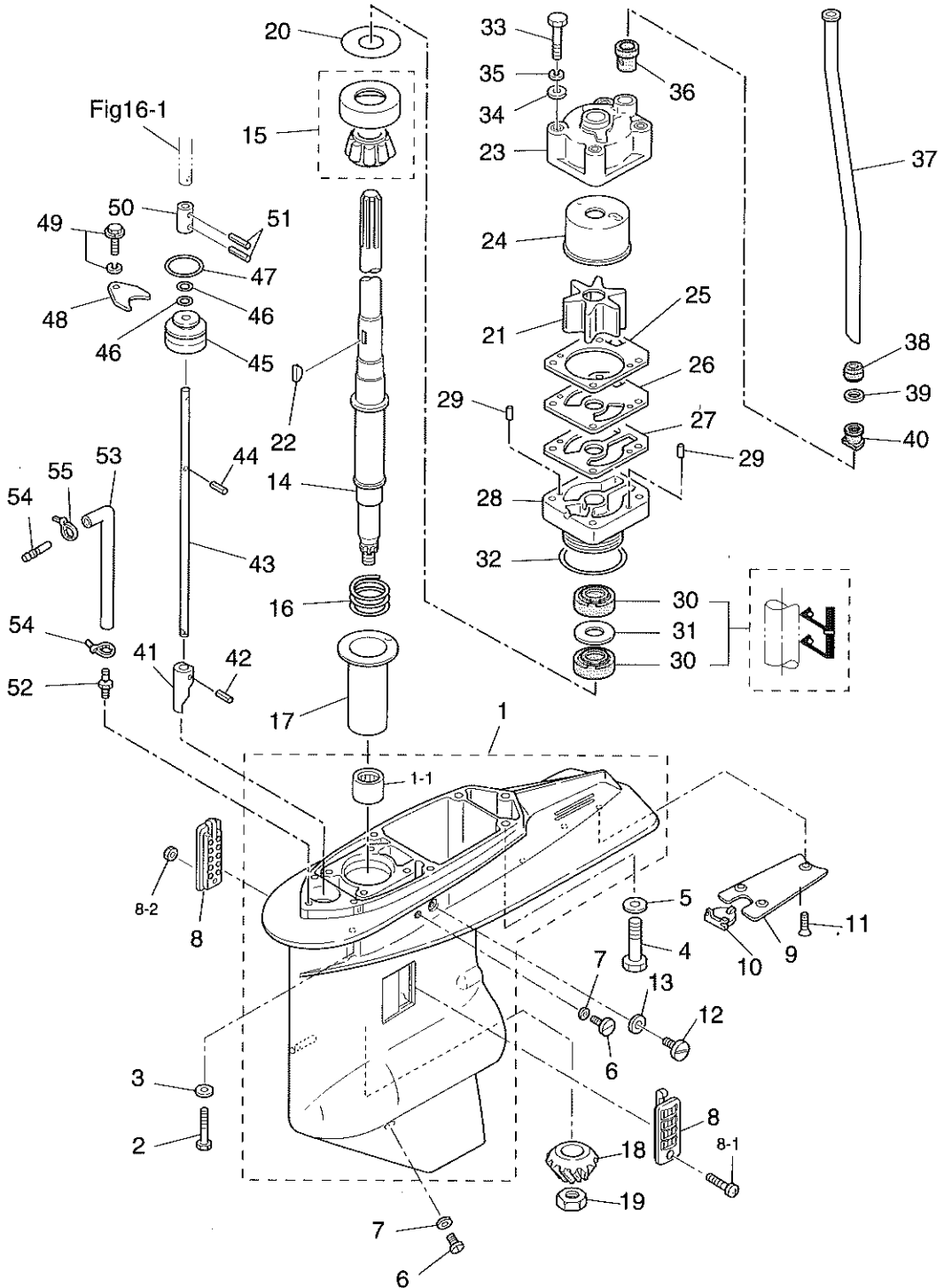
Fig. 14 GEAR CASE (DRIVE SHAFT)



見出番号 Ref. No.	部品番号 Part No.	部品名 Part Name	個数 Q'ty			備考 Remarks
			M 80 A	M 90 A		
14-1	3B7S60000-2	ギヤケースアッシ Gear Case Ass'y	1	1		M80A #11171~ M90A #20945~
14-1-1	3B7-60102-0	*ニードルベアリング, 25.4-33.3-31.8 * Needle Bearing, 25.4-33.3-31.8	1	1		
14-2	916189-0835	ボルト, 8-35 Bolt, 8-35	4	4		
14-3	940203-0800	ワッシャ Washer	4	4		
14-4	3B7-60001-2	ボルト, 10-40 Bolt, 10-40	3	3		
14-5	940203-1000	ワッシャ Washer	3	3		
14-6	332-60005-0	オイルプラグ Oil Plug	2	2		
14-7	332-60006-0	ガスケット, 8.1-15-1 Gasket, 8.1-15-1	2	2		
14-8	3C7-60235-1	ウォーターストレーナセット Water Strainer Set	1 set	1 set		
14-8-1	921503-0445	*スクリュー * Screw	1	1		
14-8-2	930403-0400	*ナイロンナット, 4P0.7 * Nylon Nut, 4P0.7	1	1		
14-9	3B7-60012-0	プレート, ギヤケース Plate, Gear Case	1	1		
14-10	3B7-60013-0	ホールプラグ, ギヤケースプレート Hole Plug, Gear Case Plate	1	1		
14-11	921603-0614	スクリュー Screw	3	3		
14-12	3B7-60015-0	ウォータープラグ Water Plug	1	1		
14-13	3B7-60016-0	ガスケット, 10.1-15-1 Gasket, 10.1-15-1	1	1		
14-14	3B7-64302-0	ドライブシャフトL Drive Shaft L	1	1		トランサムL用 for transom L
	3B7-64303-0	ドライブシャフトUL Drive Shaft XL	1	1		トランサムUL用 for transom XL
14-15	3B7-60213-0	テーパローラベアリング, 32305 Taper Roller Bearing, 32305	1	1		
14-16	353-64327-0	スプリング, ドライブシャフト Spring, Drive Shaft	1	1		
14-17	3B7-64328-0	ガイド, ドライブシャフトスプリング Guide, Drive Shaft Spring	1	1		
14-18	3B7-64020-0	ベベルギヤB Bevel Gear B	1	1		
14-19	3B7-64027-0	ナット, ベベルギヤB Nut, Bevel Gear B	1	1		
14-20	353-64014-0	シム, 52-60.5-0.3 Shim, 52-60.5-0.3	AR	AR		
	353-64015-0	シム, 52-60.5-0.15 Shim, 52-60.5-0.15	AR	AR		
	353-64016-0	シム, 52-60.5-0.1 Shim, 52-60.5-0.1	AR	AR		
14-21	3B7-65021-1	インペラ, ウォータポンプ Impeller, Water Pump	1	1		
14-22	3B7-65022-0	キー, ウォータポンプインペラ Key, Water Pump Impeller	1	1		
14-23	3B7-65016-0	ポンプケースアッパアッシ Upper Pump Case Ass'y	1	1		
14-24	3B7-65011-0	ライナ, ポンプケース Liner, Pump Case	1	1		

ギヤケース (ドライブシャフト)

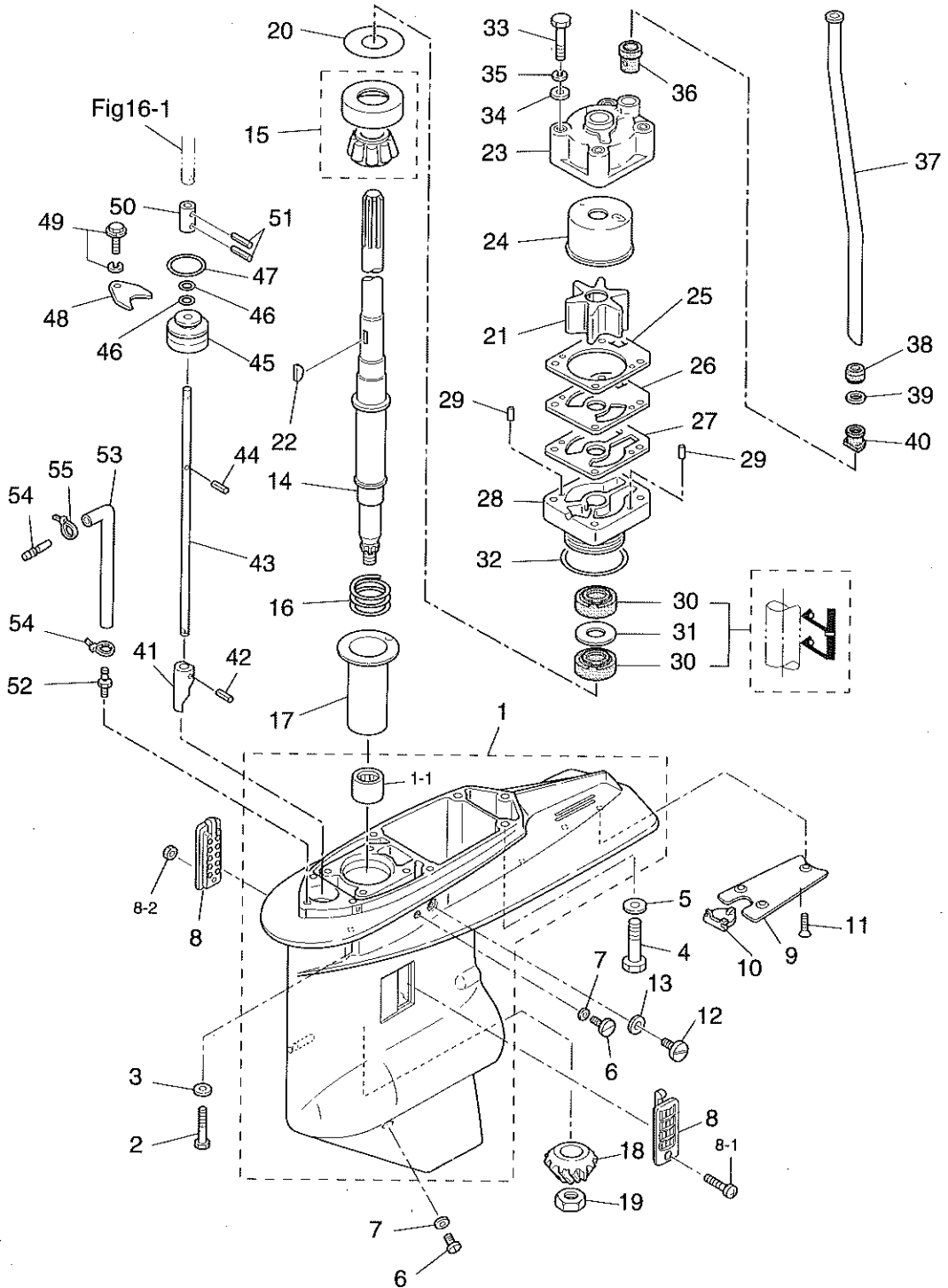
Fig. 14 GEAR CASE (DRIVE SHAFT) (cont.)



見出番号 Ref. No.	部品番号 Part No.	部品名 Part Name	個数 Q'ty			備考 Remarks
			M 80 A	M 90 A		
14-25	3B7-65018-0	ガスケット, ポンプケース Gasket, Pump Case	1	1		
14-26	3B7-65025-0	ガイドプレート, ウォータポンプ Guide Plate, Water Pump	1	1		
14-27	3B7-65029-0	ガスケット, ガイドプレート Gasket, Guide Plate	1	1		
14-28	3B7-65017-1	ロワポンプケース Lower Pump Case	1	1		
14-29	334-65012-0	ダウェルピン, 4-10 Dowel Pin, 4-10	2	2		
14-30	3C7-60223-0	オイルシール, 22-42-7 Oil Seal, 22-42-7	2	2		M80A #11143~ M90A #20088~
14-31	346-64084-0	スペーサ, 35-41.9-0.5 Spacer, 35-41.9-0.5	1	1		
14-32	3B7-65015-0	Oリング, 3.1-54.4 O-Ring, 3.1-54.4	1	1		
14-33	916103-0880	ボルト Bolt	4	4		
14-34	940103-0800	ワッシャ Washer	4	4		
14-35	941303-0800	スプリングワッシャ Spring Washer	4	4		
14-36	3B7-65014-0	ロワシールラバー, ウォータパイプ Lower Seal Rubber, Water Pipe	1	1		
14-37	3B7-65110-0	ウォータパイプL Water Pipe L	1	1		トランサムL用 for transom L
	3B7-65120-0	ウォータパイプUL Water Pipe XL	1	1		トランサムUL用 for transom XL
14-38	345-65206-0	アッパーシールラバー, ウォータパイプ Upper Seal Rubber, Water Pipe	1	1		
14-39	345-65205-0	カラー, 18-20-4.5 Collar, 18-20-4.5	1	1		
14-40	346-65204-0	ロックラバー, ウォータパイプ Locking Rubber, Water Pipe	1	1		
14-41	3B7-66011-1	クラッチカム Clutch Cam	1	1		M80A #11039~ M90A #18083~
14-42	951403-3516	スプリングピン, 3.5-16 Spring Pin, 3.5-16	1	1		
14-43	3B7-66013-1	カムロッドL Cam Rod L	1	1		トランサムL用 for transom L
	3B7-66014-1	カムロッドUL Cam Rod XL	1	1		トランサムUL用 for transom XL
14-44	951403-3510	スプリングピン, 3.5-10 Spring Pin, 3.5-10	1	1		
14-45	3B7-66031-1	ブッシング, カムロッド Bushing, Cam Rod	1	1		
14-46	345-66021-0	Oリング, 1.9-6.8 O-Ring, 1.9-6.8	2	2		
14-47	3B7-66023-0	Oリング, 3.5-27.7 O-Ring, 3.5-27.7	1	1		
14-48	353-66024-0	ストッパ Stopper	1	1		
14-49	910103-6612	ボルト Bolt	1	1		
14-50	353-66241-1	ジョイント, シフトロッド Joint, Shift Rod	1	1		M80A #11039~ M90A #18083~
14-51	951403-3516	スプリングピン, 3.5-16 Spring Pin, 3.5-16	2	2		
14-52	3C7-60017-0	ニップル, 6-1/8 Nipple, 6-1/8	1	1		

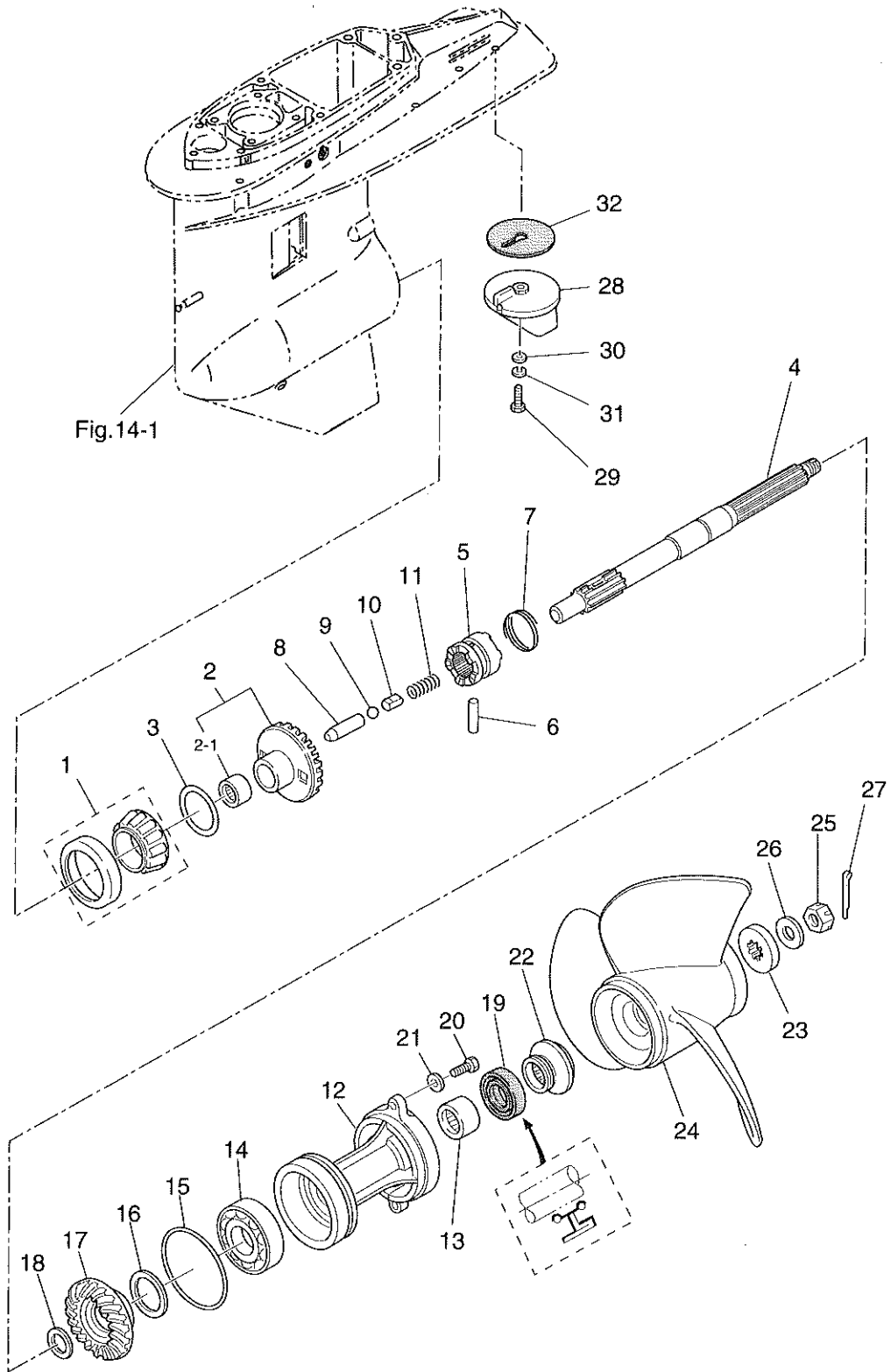
ギヤケース (ドライブシャフト)

Fig. 14 GEAR CASE (DRIVE SHAFT) (cont.)



ギヤケース (プロペラシャフト)

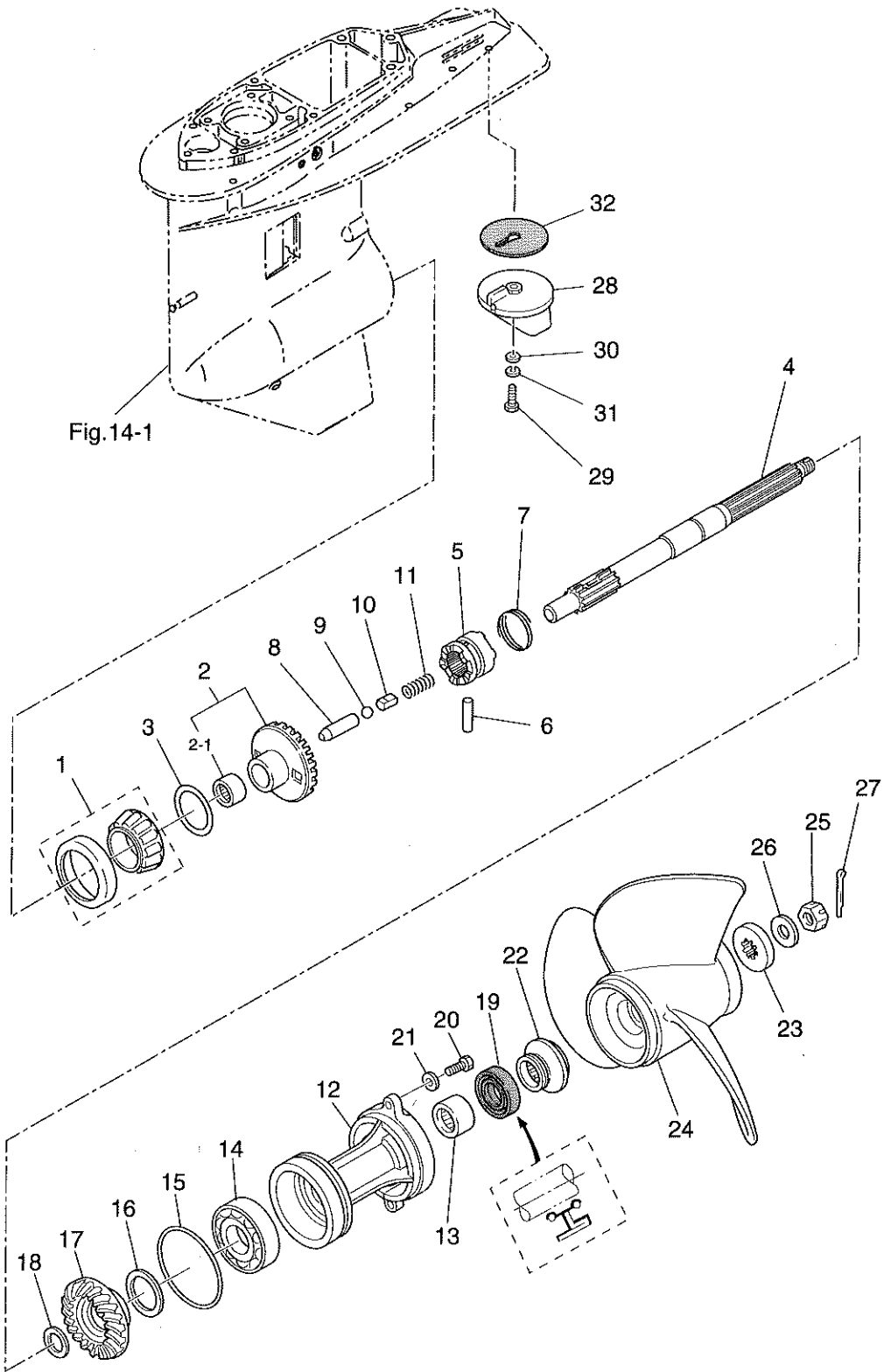
Fig. 15 GEAR CASE (PROPELLER SHAFT)



見出番号 Ref. No.	部品番号 Part No.	部品名 Part Name	個数 Q'ty			備考 Remarks
			M 80 A	M 90 A		
15-1	3C7-60215-0	テーパローラベアリング, 30209 Taper Roller Bearing, 30209	1	1		
15-2	3D8-64010-0	ベベルギヤ A アッシ Bevel Gear A Ass'y	1	1		M80A #11181~ M90A #21080~
15-2-1	3B7-64011-0	* ニードルベアリング, 25-32-26 * Needle Bearing, 25-32-26	1	1		
15-3	3B7-64015-0	シム, 47-57-0.15 Shim, 47-57-0.15	AR	AR		
	3B7-64016-0	シム, 47-57-0.1 Shim, 47-57-0.1	AR	AR		
15-4	3B7-64211-0	プロペラシャフト Propeller Shaft	1	1		
15-5	3C7-64215-0	クラッチ Clutch	1	1		M80A #11181~ M90A #21080~
15-6	3B7-64218-0	クラッチピン Clutch Pin	1	1		
15-7	3B7-64219-0	スナップ, クラッチピン Snap, Clutch Pin	1	1		
15-8	3B7-64223-0	プッシュロッド, クラッチ Push Rod, Clutch	1	1		
15-9	965002-1609	スチールボール, 9/16 Steel Ball, 9/16	1	1		
15-10	3B7-64222-0	スプリングホルダ, クラッチ Spring Holder, Clutch	1	1		
15-11	346-64221-0	スプリング, クラッチ Spring, Clutch	1	1		
15-12	3B7S60101-1	ハウジング, プロペラシャフト Housing, Propeller Shaft	1	1		
15-13	3B7-60211-0	ニードルベアリング, 30-40-30 Needle Bearing, 30-40-30	1	1		
15-14	9601-0-6208	ボールベアリング, 6208 Ball Bearing, 6208	1	1		
15-15	3B7-60103-0	Oリング, 3.1-94.4 O-Ring, 3.1-94.4	1	1		
15-16	3B7-64036-0	シム, 42-50-0.15 Shim, 42-50-0.15	AR	AR		
	3B7-64037-0	シム, 42-50-0.1 Shim, 42-50-0.1	AR	AR		
15-17	3C7-64093-0	ベベルギヤ C Bevel Gear C	1	1		M80A #11181~ M90A #21080~
15-18	3B7-64032-0	ワッシャ, t=3.2 Washer, t=3.2	AR	AR		
	3B7-64034-0	ワッシャ, t=3.0 Washer, t=3.0	AR	AR		
	3B7-64035-0	ワッシャ, t=2.8 Washer, t=2.8	AR	AR		
15-19	3B7-60111-0	オイルシール, 30-50-12 Oil Seal, 30-50-12	1	1		
15-20	3C7-60108-0	ボルト, 8-30 プレコート Bolt, 8-30 Precoated	2	2		
15-21	940203-0800	ワッシャ Washer	2	2		
15-22	3B7-64231-1	スラストホルダ, プロペラ Thrust Holder, Propeller	1	1		
15-23	3B7-64233-0	ストッパ, プロペラ Stopper, Propeller	1	1		
15-24	3B7-64523-0	プロペラ A11 Propeller A11	1	1		OPT
	3B7-64527-0	プロペラ A13 Propeller A13	1	1		OPT

ギヤケース (プロペラシャフト)

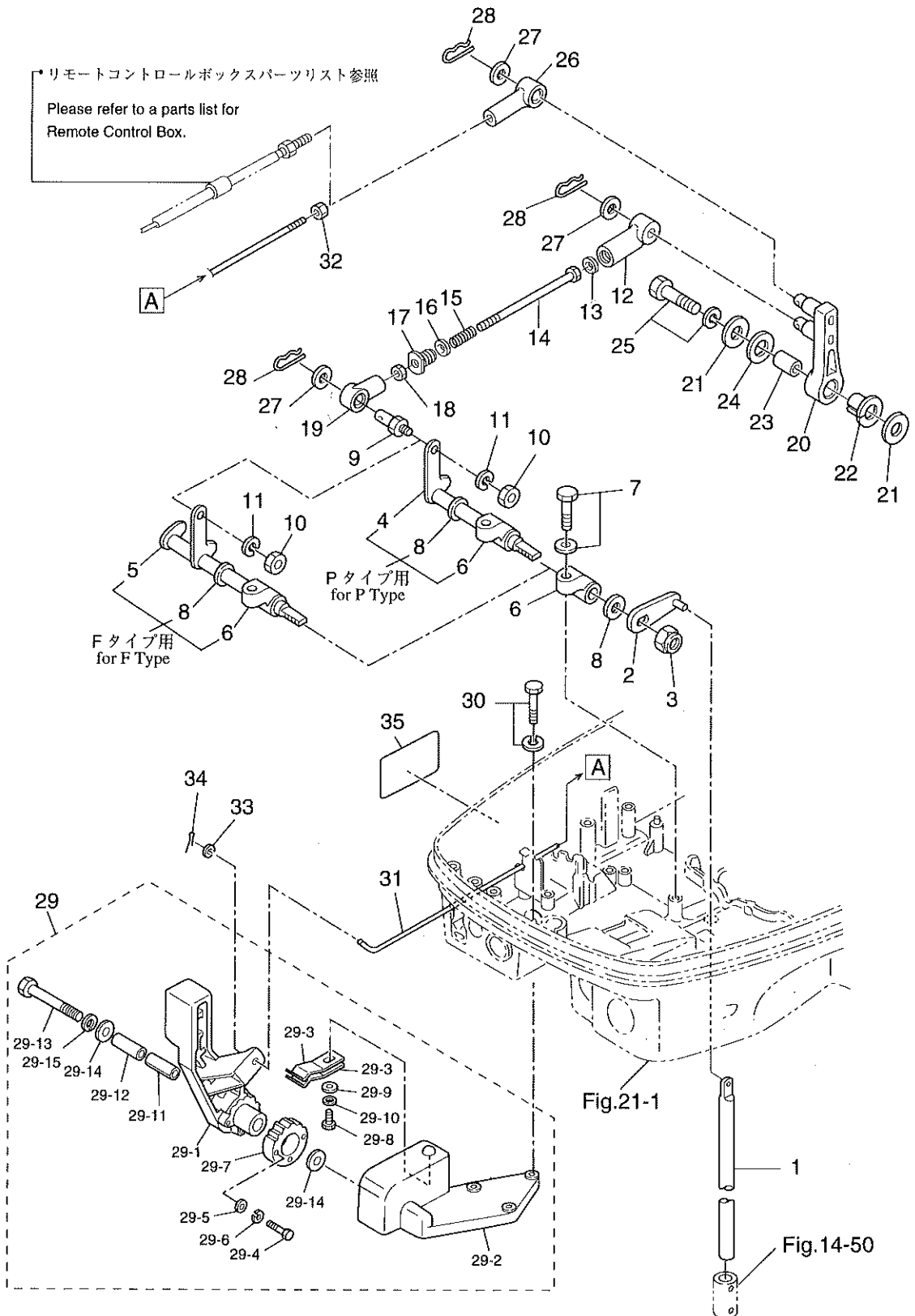
Fig. 15 GEAR CASE (PROPELLER SHAFT) (cont.)



見出番号 Ref. No.	部品番号 Part No.	部 品 名 Part Name	個 数 Q' ty			備 考 Remarks
			M 80 A	M 90 A		
15-24	3B7-64532-0	プロペラ A15 Propeller A15	1	1		トランサム UL : STD for transom XL : STD
	3B7-64536-1	プロペラ A17 Propeller A17	1	1		トランサム L : STD for transom L : STD
	3B7-64541-1	プロペラ A19 Propeller A19	1	1		OPT
	3B7-64545-1	プロペラ A21 Propeller A21	1	1		OPT
	3B7-64549-0	プロペラ A23 Propeller A23	1	1		OPT
	3B7-64554-0	プロペラ A25 Propeller A25	1	1		OPT
15-25	353-64121-0	ナット, プロペラ Nut, Propeller	1	1		
15-26	345-64124-0	ワッシャ, 17-32-3 Washer, 17-32-3	1	1		
15-27	951503-0325	スプリットピン, 3-25 Split Pin, 3-25	1	1		
15-28	3B7-60217-0	トリムタブ Trim Tab	1	1		
15-29	915303-0625 940103-0800	ボルト Bolt スワットボルト	1	1		
15-30	9304 940103-0800	ワッシャ Washer タイロンボルト	1	1		
15-31	941303-0800	スプリングワッシャ Spring Washer	1	1		
15-32	3B7-60219-0	パッキン, トリムタブ Packing, Trim Tab	1	1		

シフト

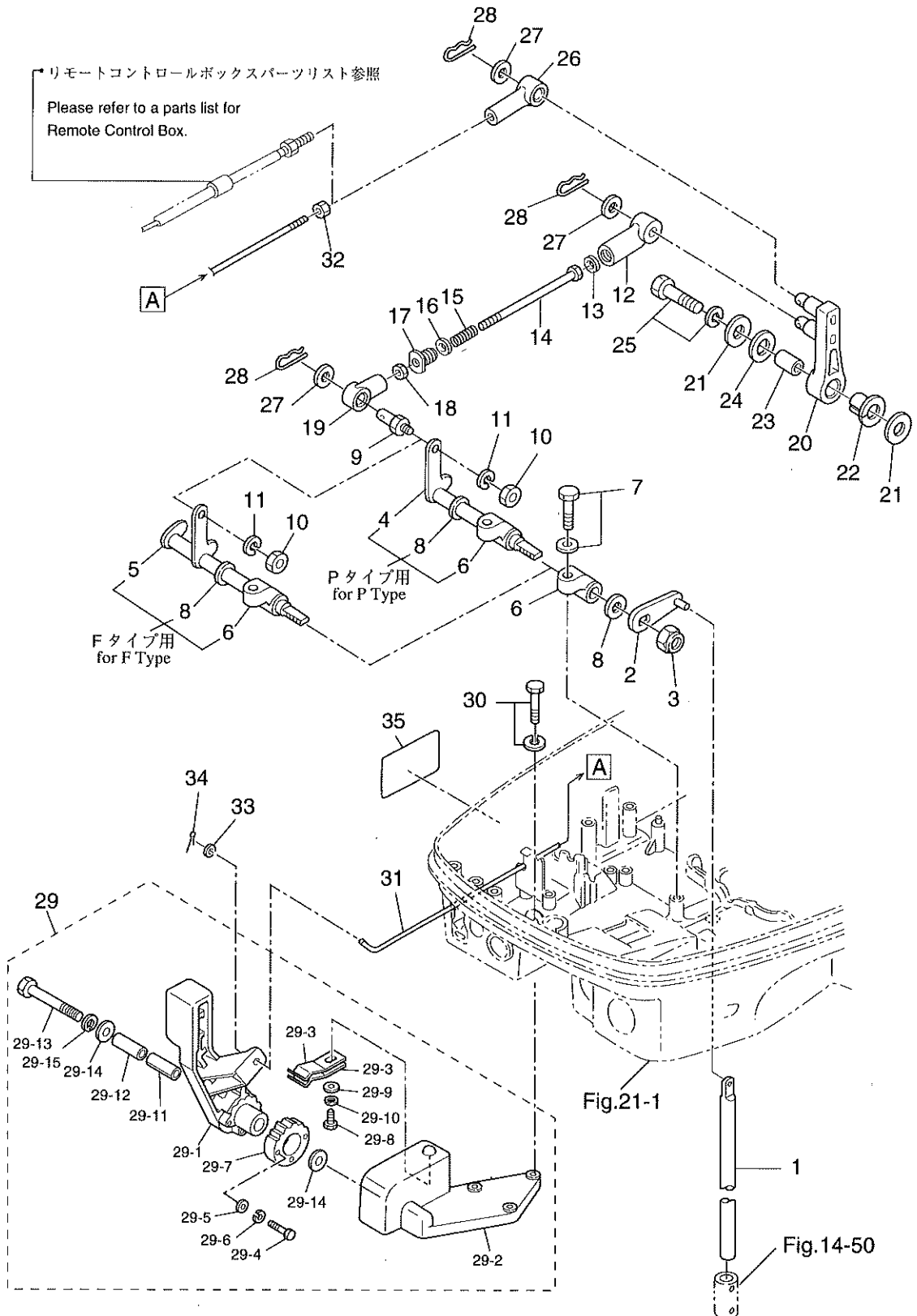
Fig. 16 SHIFT



見出番号 Ref. No.	部品番号 Part No.	部品名 Part Name	個数 Q'ty			備考 Remarks
			M 80 A	M 90 A		
16-1	353-66215-1	シフトロッド Shift Rod	1	1		M80A #11039~ M90A #18083~
16-2	353-66110-0	シフトロッドレバー Shift Rod Lever	1	1		
16-3	930403-1000	ナイロンナット, 10P1.5 Nylon Nut, 10P1.5	1	1		
16-4	3B7-66225-0	シフトレバーシャフト Shift Lever Shaft	1	1		for P Type
16-5	3B7-66224-0	シフトレバーシャフト Shift Lever Shaft	1	1		for F Type
16-6	353-66145-1	ホルダ, シフトレバーシャフト Holder, Shift Lever Shaft	2	2		
16-7	910103-5825	ボルト Bolt	2	2		
16-8	332-61315-0	ワッシャ, 10.5-18-1.5 Washer, 10.5-18-1.5	2	2		
16-9	353-83728-0	ケーブルピン Cable Pin	1	1		
16-10	930103-0600	ナット Nut	1	1		
16-11	941303-0600	スプリングワッシャ Spring Washer	1	1		
16-12	3B7-66151-0	ケース, シフトアシスト Case, Shift Assist	1	1		
16-13	940121-0400	ワッシャ Washer	1	1		
16-14	916103-0550	ボルト Bolt	1	1		
16-15	3B7-66153-0	スプリング, シフトアシスト Spring, Shift Assist	1	1		
16-16	940121-0500	ワッシャ Washer	1	1		
16-17	3B7-66152-0	プラグ, シフトアシスト Plug, Shift Assist	1	1		
16-18	930103-0500	ナット Nut	1	1		
16-19	346-05234-0	ø5 ロッドジョイント ø5 Rod Joint	1	1		
16-20	3B7-66122-0	シフトアーム Shift Arm	1	1		
16-21	3B7-63730-0	ワッシャ, 8.5-24-1.5 Washer, 8.5-24-1.5	2	2		
16-22	3B7-63713-0	ブッシング, 12-14-15.5 Bushing, 12-14-15.5	1	1		
16-23	3B7-63732-0	カラー, 8.4-12-17 Collar, 8.4-12-17	1	1		
16-24	3B7-63731-0	ワッシャ, 12.5-24-1 Washer, 12.5-24-1	1	1		
16-25	910103-6835	ボルト Bolt	1	1		
16-26	3B7-83715-0	ケーブルジョイント Cable Joint	1	1		
16-27	353-83719-0	ワッシャ, 8.5-18-1.6 Washer, 8.5-18-1.6	3	3		
16-28	951603-0800	Rピン, d=8 R-Pin, d=8	3	3		
16-29	3B7S80403-0	シフトレバーアッシー Shift Lever Ass'y	1	1		for F Type
16-29-1	3B7S66110-0	*シフトレバー * Shift Lever	1	1		

シフト

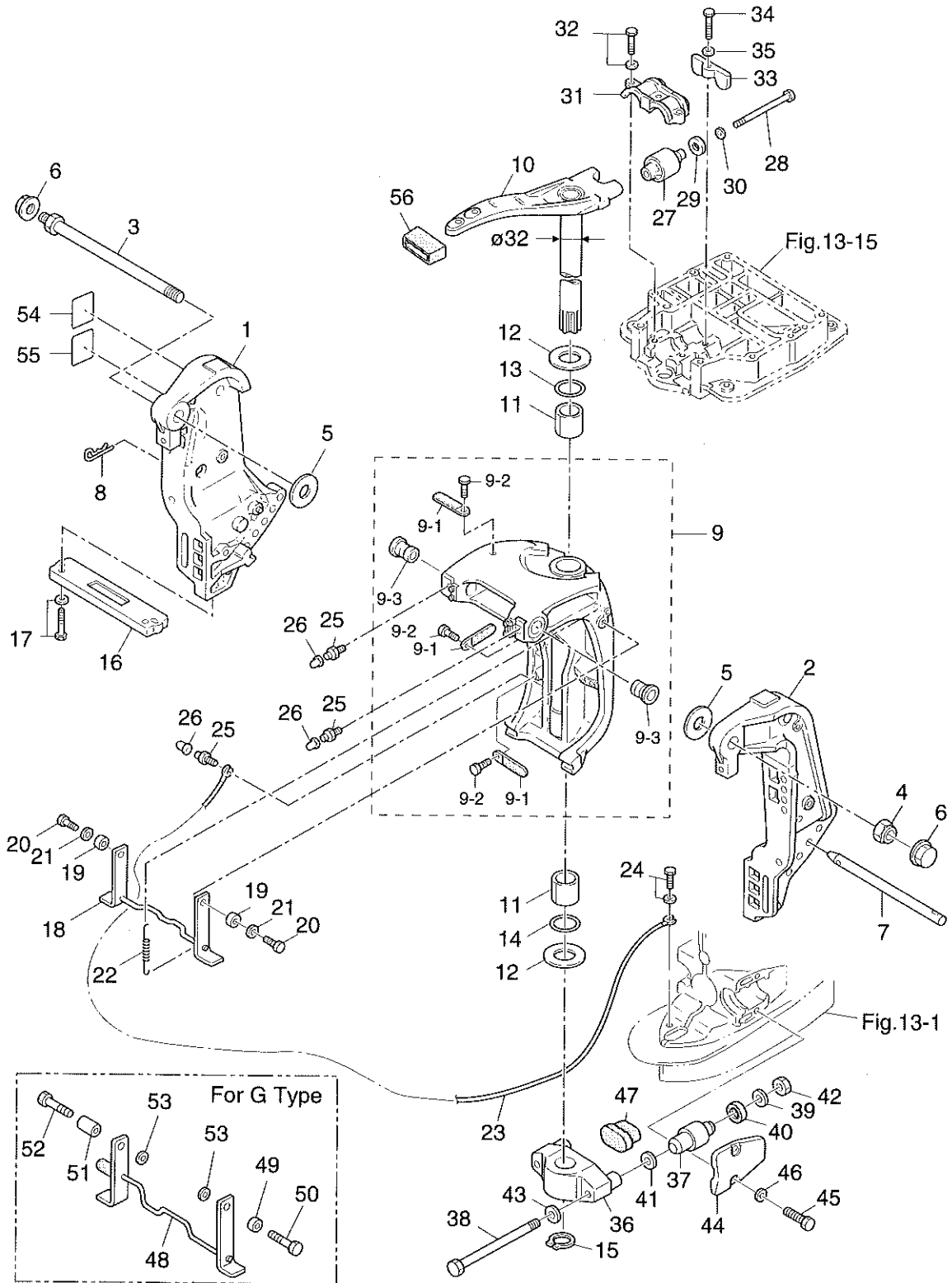
Fig. 16 SHIFT (cont.)



見出番号 Ref. No.	部品番号 Part No.	部品名 Part Name	個数 Q'ty		備考 Remarks
			M 80 A	M 90 A	
16-29-2	3B7S66115-0	*ブラケット, シフトレバー * Bracket, Shift Lever	1	1	
16-29-3	3B2-66112-0	*ストッパ, シフトレバー * Stopper, Shift Lever	2	2	
16-29-4	910103-0420	*ボルト * Bolt	3	3	
16-29-5	940103-0400	*ワッシャ * Washer	3	3	
16-29-6	941303-0400	*スプリングワッシャ * Spring Washer	3	3	
16-29-7	3B7-66121-0	*ストッパプレート, シフトレバー * Stopper Plate, Shift Lever	1	1	
16-29-8	910103-0616	*ボルト * Bolt	1	1	
16-29-9	940103-0600	*ワッシャ * Washer	1	1	
16-29-10	941303-0600	*スプリングワッシャ * Spring Washer	1	1	for F Type
16-29-11	346-62437-0	*ブッシング, 10.2-12-29.5 * Bushing, 10.2-12-29.5	1	1	
16-29-12	3B7-66124-0	*カラー, 8.1-10.5-31.7 * Collar, 8.1-10.5-31.7	1	1	
16-29-13	910103-0855	*ボルト * Bolt	1	1	
16-29-14	940103-0800	*ワッシャ * Washer	2	2	
16-29-15	941303-0800	*スプリングワッシャ * Spring Washer	1	1	
16-30	910103-5625	ボルト Bolt	3	3	
16-31	3B7-66134-0	ロッド, シフトレバーストッパ Rod, Shift Lever Stopper	1	1	
16-32	3B2-83865-0	ナット Nut	1	1	
16-33	940103-0500	ワッシャ Washer	1	1	
16-34	951503-0212	スプリットピン, 2-12 Split Pin, 2-12	1	1	
16-35	353-72013-0	ラベル, クラッチ Label, Clutch	1	1	

ブラケット

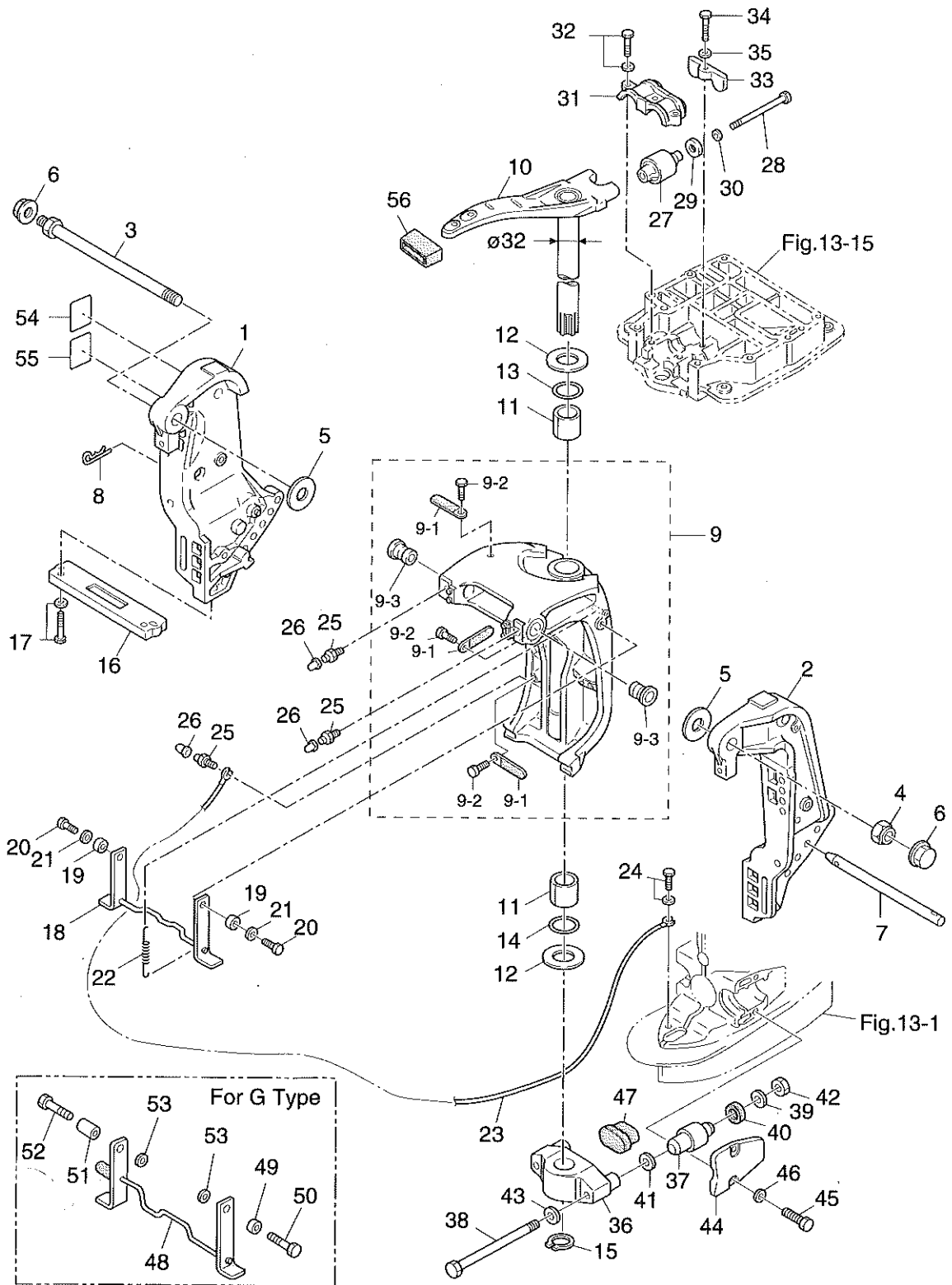
Fig. 17 BRACKET



見出番号 Ref. No.	部品番号 Part No.	部品名 Part Name	個数 Q'ty			備考 Remarks
			M 80 A	M 90 A		
17-1	3B7S62112-1	スターンブラケット R Stern Bracket R	1	1		
17-2	3B7S62113-1	スターンブラケット L Stern Bracket L	1	1		
17-3	3B7-62191-0	ブラケットボルトアッシ Bracket Bolt Ass'y	1	1		
17-4	346-62124-0	ナイロンナット, 7/8 Nylon Nut, 7/8	1	1		
17-5	3B7-62116-0	ワッシャ, 22.6-50-1 Washer, 22.6-50-1	2	2		
17-6	346-62127-0	キャップ, ブラケットボルト Cap, Bracket Bolt	2	2		for F type
17-7	3B7-62121-0	スラストロッド Thrust Rod	1	1		
17-8	3B7-62129-1	ピン, スラストロッド Pin, Thrust Rod	1	1		
17-9	3C7S62313-1	スイベルブラケットアッシ Swivel Bracket Ass'y	1	1		for PTT Type
	3F3S77613-0	スイベルブラケットアッシ, ガスアシストチルト Swivel Bracket Ass'y, Gas Assist Tilt	1	1		for G Type
17-9-1	309-06972-0	* クランプ, 6.5-47.5P * Clamp, 6.5-47.5P	3	3		
17-9-2	910103-0610	* ボルト * Bolt	3	3		
17-9-3	3C7-62126-0	* ブッシング, 22.3-25.4-39 * Bushing, 22.3-25.4-39	2	2		
17-10	3B7S62010-1	ステアリングシャフトアッシ Steering Shaft Ass'y	1	1		
17-11	3B7-62417-0	ブッシング, 32-40-45 Bushing, 32-40-45	2	2		
17-12	3B7-62423-0	スラストプレート Thrust Plate	2	2		
17-13	3B7-62414-0	シールリング, ステアリングシャフト Seal Ring, Steering Shaft	1	1		
17-14	3B7-62415-0	Oリング, 4.5-32 O-Ring, 4.5-32	1	1		
17-15	945103-3200	Cリング, d=32 C-Ring, d=32	1	1		
17-16	3C7-60218-1	アノード, スターンブラケット Anode, Stern Bracket	1	1		
17-17	910103-6625	ボルト Bolt	2	2		
17-18	3B7S62472-0	チルトストッパ Tilt Stopper	1	1		
17-19	3B7-62457-0	カラー, 10.5-13.8-7.6 Collar, 10.5-13.8-7.6	2	2		
17-20	910103-1025	ボルト Bolt	2	2		for PTT Type
17-21	940103-1000	ワッシャ Washer	2	2		
17-22	3B7-62473-0	スプリング, チルトストッパ Spring, Tilt Stopper	1	1		
17-23	3B7-62396-0	アースワイヤ Ground Wire	1	1		
17-24	910103-5612	ボルト Bolt	1	1		
17-25	344-67177-0	グリスニップル Grease Nipple	3	3		
17-26	344-67178-0	キャップ, グリスニップル Cap, Grease Nipple	3	3		

ブラケット

Fig. 17 BRACKET (cont.)



見出番号 Ref. No.	部品番号 Part No.	部品名 Part Name	個数 Q'ty			備考 Remarks
			M 80 A	M 90 A		
17-27	3B7-61301-0	アッパマウントラバー Upper Mount Rubber	2	2		
17-28	3B7-61307-1	ボルト, アッパマウントラバー Bolt, Upper Mount Rubber	2	2		
17-29	353-61338-0	ダンバラバー, 21-34-5 Damper Rubber, 21-34-5	2	2		
17-30	3B7-61335-0	ワッシャ, 11.5-32-3 Washer, 11.5-32-3	2	2		
17-31	3B7S61341-1	キャップ, アッパマウントラバー Cap, Upper Mount Rubber	1	1		M80A #11176~ M90A #20995~
17-32	910103-6835	ボルト Bolt	3	3		
17-33	3B7-61339-0	ダンバ, アッパマウントラバー Damper, Upper Mount Rubber	1	1		
17-34	910103-0625	ボルト Bolt	1	1		
17-35	3C8-66308-0	ワッシャ, 6-16-1.5 Washer, 6-16-1.5	1	1		
17-36	3B7S61411-0	マウントブラケット Mount Bracket	1	1		
17-37	353-61302-0	ロワマウントラバー Lower Mount Rubber	2	2		
17-38	353-61321-2	ボルト Bolt	2	2		
17-39	353-61334-0	ワッシャ, 13-34-3 Washer, 13-34-3	2	2		
17-40	353-61338-0	ダンバラバー, 21-34-5 Damper Rubber, 21-34-5	2	2		
17-41	353-61315-0	ワッシャ, 12.2-25-2 Washer, 12.2-25-2	2	2		
17-42	3B7-61324-0	ナット Nut	2	2		
17-43	940203-1200	ワッシャ Washer	2	2		
17-44	3B7S61342-0	キャップ, ロワマウントラバー Cap, Lower Mount Rubber	2	2		
17-45	910103-0825	ボルト Bolt	4	4		
17-46	940203-0800	ワッシャ Washer	4	4		
17-47	353-61336-0	ダンバラバー Damper Rubber	1	1		
17-48	3B7S77615-1	チルトストッパ, ガスアシストマニュアルチルト Tilt Stopper, Gas Assist Manual Tilt	1	1		
17-49	3B7-62457-0	カラー, 10.5-13.8-7.6 Collar, 10.5-13.8-7.6	1	1		
17-50	911103-1025	ボルト P1.25 Bolt P1.25	1	1		
17-51	3B7-77612-0	カラー, 10.5-13.8-14.5 Collar, 10.5-13.8-14.5	1	1		for G Type
17-52	911103-1035	ボルト P1.25 Bolt P1.25	1	1		
17-53	940103-1000	ワッシャ Washer	2	2		
17-54	3B7-72047-1	ラベル, リバースロック Label, Reverse Lock	1	1		
17-55	3B7-72048-1	ラベル, リバースロックコーション	1	1		国内向 G タイプ用
17-56	3B7-62095-0	ダンバラバー, ステアリングブラケット Damper Rubber, Steering Bracket	1	1		L=20mm トランサムL用 for transom L

ブラケット

Fig. 17 BRACKET (cont.)

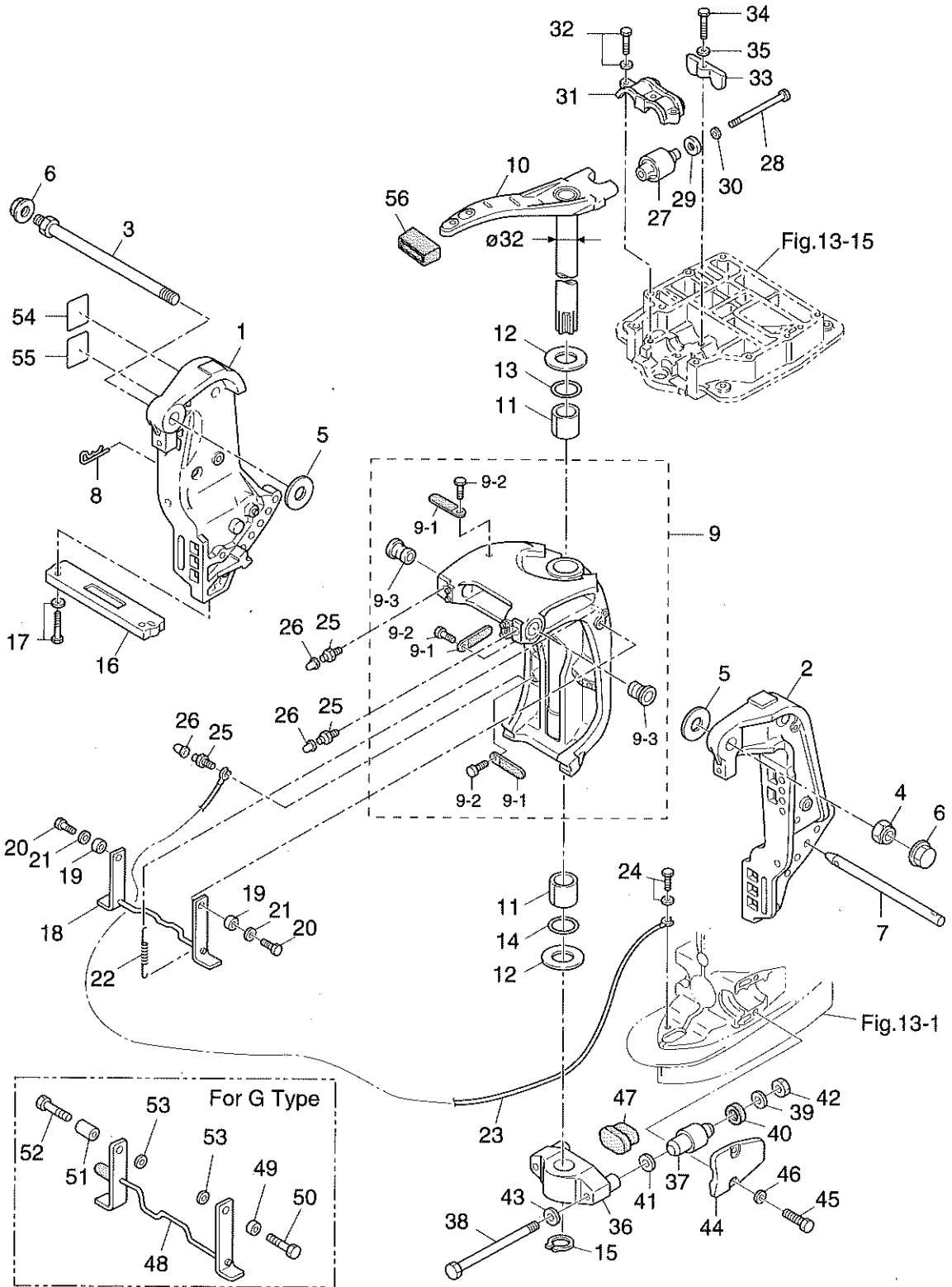
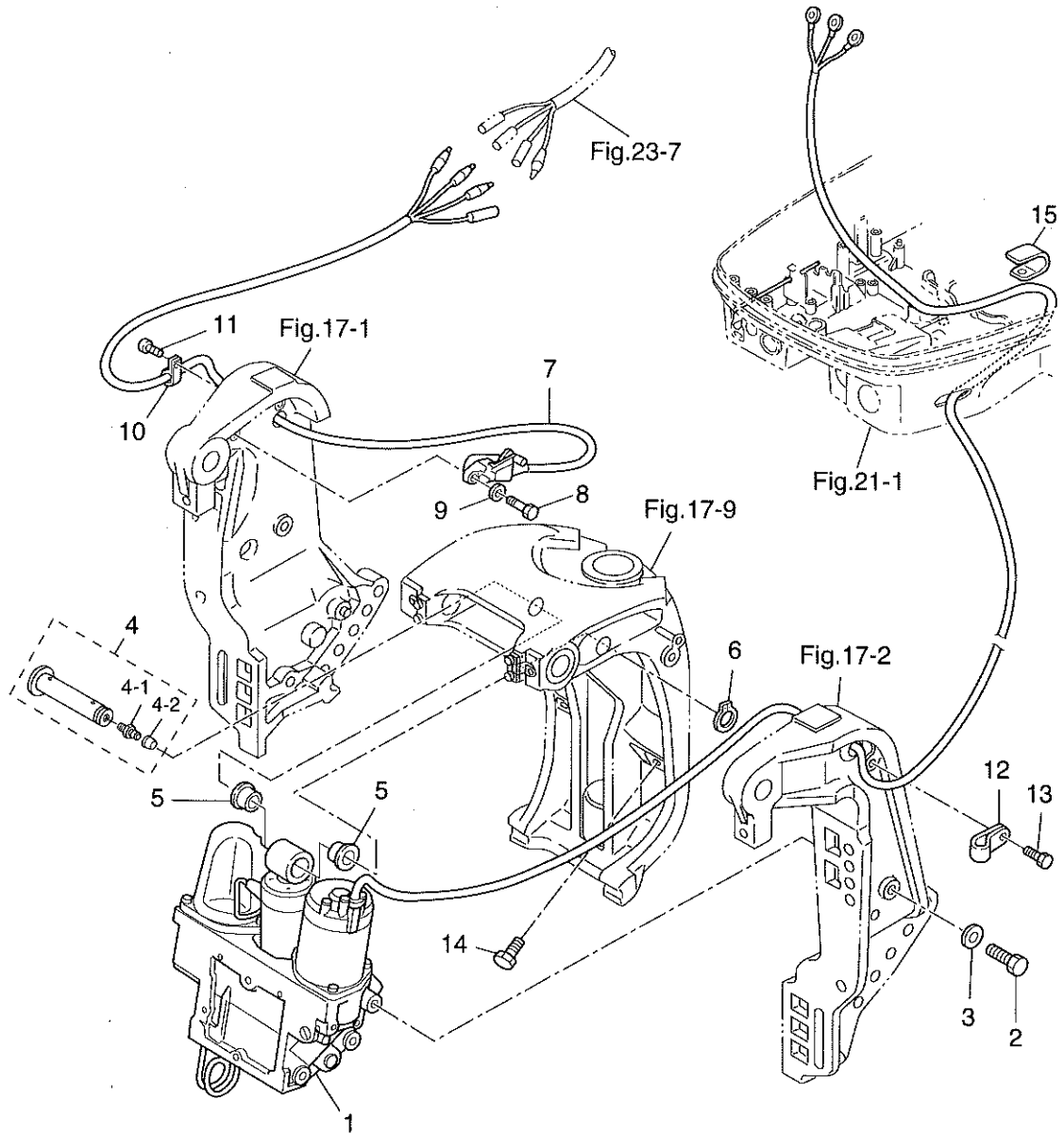


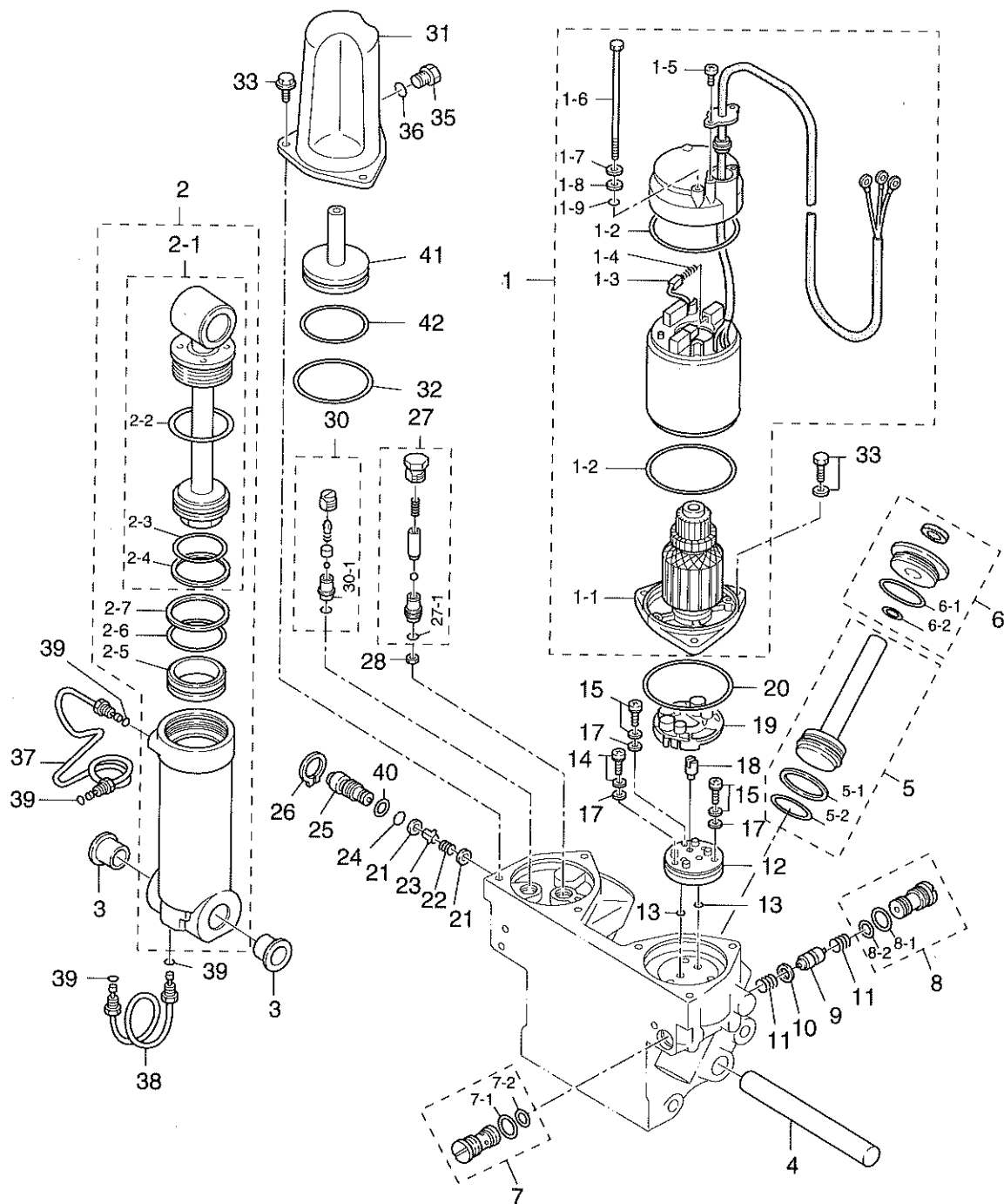
Fig. 18 POWER TRIM & TILT



見出番号 Ref. No.	部品番号 Part No.	部品名 Part Name	個数 Q'ty			備考 Remarks
			M 80 A	M 90 A		
18-1	3B7S77150-3	パワートリム & チルトアッシ Power Trim & Tilt Ass'y	1	1		
18-2	910103-1045	ボルト Bolt	6	6		
18-3	940103-1000	ワッシャ Washer	6	6		
18-4	3B7-77072-1	シリンダピンセット Cylinder Pin Set	1	1		
18-4-1	344-67177-0	* グリスニップル * Grease Nipple	1	1		
18-4-2	344-67178-0	* キャップ, グリスニップル * Cap, Grease Nipple	1	1		
18-5	3B7-77075-0	ブッシング, 18-24-20 Bushing, 18-24-20	2	2		
18-6	945103-1800	Cリング, d=18 C-Ring, d=18	1	1		
18-7	3F3-72574-0	トリムセンダ Trim Sender	1	1		
18-8	910103-0620	ボルト Bolt	2	2		for P Type
18-9	3C8-66308-0	ワッシャ, 6-16-1.5 Washer, 6-16-1.5	2	2		
18-10	336-06973-0	クランプ, 6-9.5 Clamp, 6-9.5	1	1		
18-11	910103-0612	スクリュ Screw	1	1		
18-12	345-06915-0	クランプ, 6.5-14 Clamp, 6.5-14	1	1		
18-13	910103-0612	ボルト Bolt	1	1		
18-14	3B7-77085-1	ボルト, 12-20 Bolt, 12-20	2	2		
18-15	345-06971-0	クランプ, 9-12U Clamp, 9-12U	1	1		

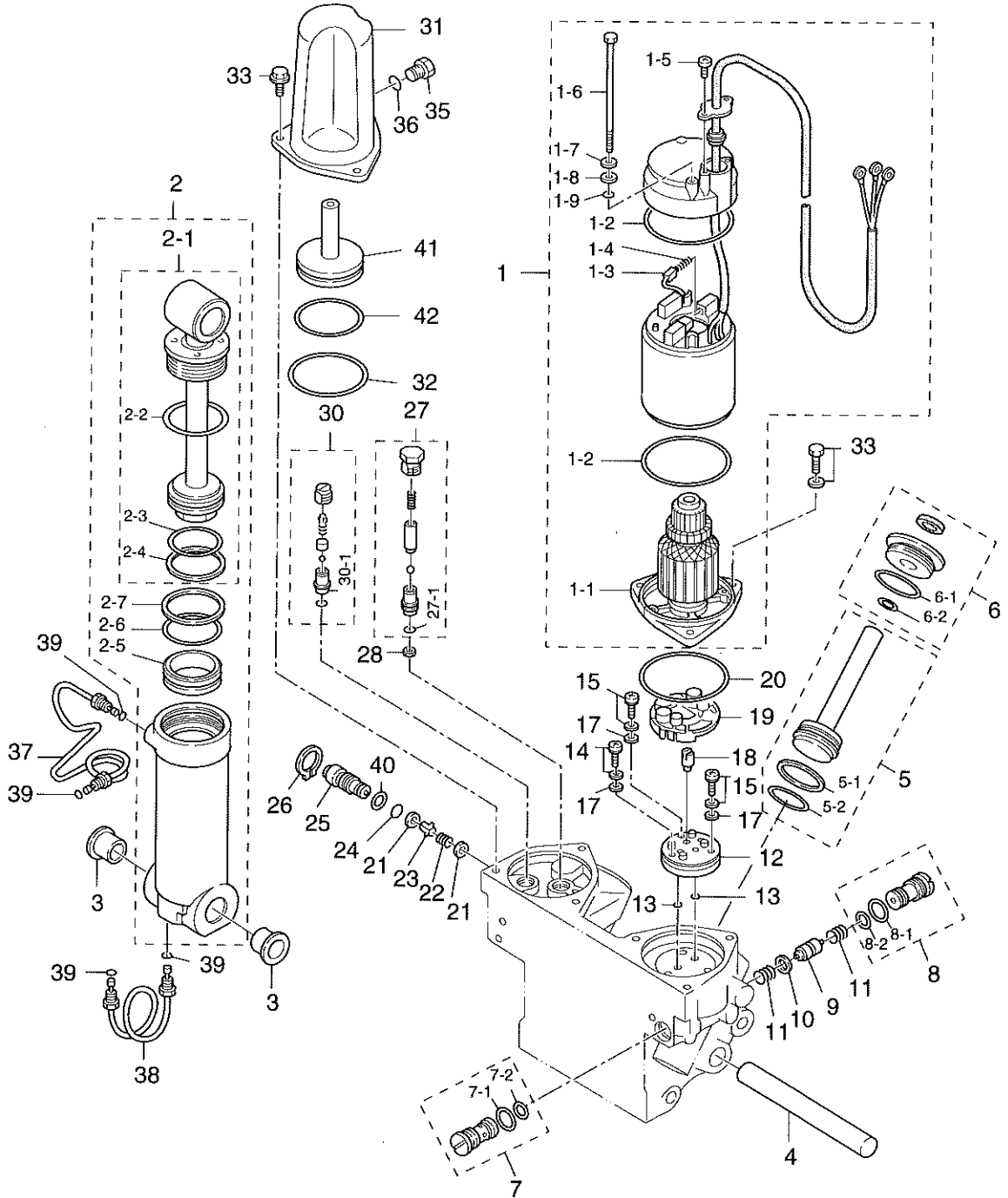
パワートリム&チルトアッシー

Fig. 19 POWER TRIM & TILT ASS'Y



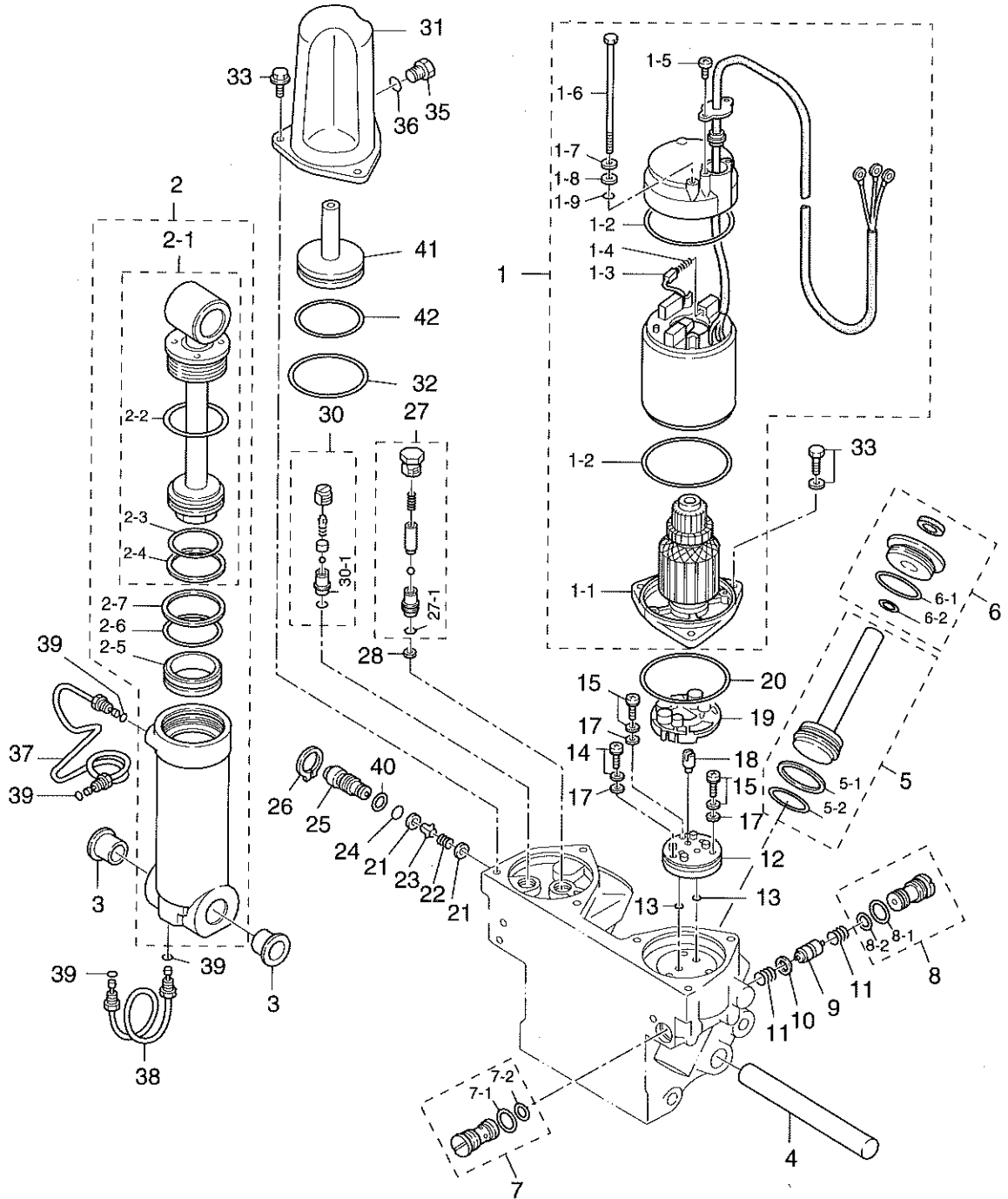
見出番号 Ref. No.	部品番号 Part No.	部品名 Part Name	個数 Q'ty			備考 Remarks
			M 80 A	M 90 A		
19-1	3C7S77180-0	モータアッシ Motor Ass'y	1	1		
19-1-1	3B7S77190-0	*アマチュアアッシ * Amateur Ass'y	1	1		
19-1-2	353-77182-1	*Oリング * O-Ring	2	2		
19-1-3	3B7-77183-0	*ブラシ * Brush	2	2		
19-1-4	353-77184-1	*スプリング, ブラシ * Spring, Brush	2	2		
19-1-5	3B7-77189-0	*スクリュ * Screw	2	2		
19-1-6	3B7-77181-0	*スルーボルト * Through Bolt	2	2		
19-1-7	353-77186-0	*ワッシャ, スルーボルト * Washer, Through Bolt	2	2		
19-1-8	353-77187-0	*プラスチックワッシャ * Plastic Washer	2	2		
19-1-9	353-77188-0	*Oリング, スルーボルト * O-Ring, Through Bolt	2	2		
19-2	3C7S77360-1	シリンダアッシ Cylinder Ass'y	1	1		
19-2-1	3C7-77365-0	*ピストンロッドアッシ, チルト * Piston Rod Ass'y, Tilt	1	1		
19-2-2	3B7-77383-0	**Oリング ** O-Ring	1	1		
19-2-3	3B7-77375-0	**Oリング ** O-Ring	1	1		
19-2-4	3B7-77376-0	**バックアップリング ** Back-Up Ring	1	1		
19-2-5	3B7-77377-1	*フリーピストン * Free Piston	1	1		
19-2-6	3B7-77375-0	*Oリング * O-Ring	1	1		
19-2-7	3B7-77376-0	*バックアップリング * Back-Up Ring	1	1		
19-3	3B7-77386-0	ブッシング Bushing	2	2		
19-4	3B7-77387-0	シャフト Shaft	1	1		
19-5	3B7-77390-0	ピストンサブアッシ, トリム Piston Sub-Ass'y, Trim	2	2		
19-5-1	3B7-77393-0	*バックアップリング * Back-Up Ring	2	2		
19-5-2	3B7-77392-0	*Oリング * O-Ring	2	2		
19-6	3B7-77395-0	ロッドガイドサブアッシ, トリム Rod Guide Sub-Ass'y, Trim	2	2		
19-6-1	3B7-77375-0	*Oリング * O-Ring	2	2		
19-6-2	3B7-77399-0	*Oリング * O-Ring	2	2		
19-7	3B7-77410-0	バルブシートアッシ A Valve Seat Ass'y A	1	1		
19-7-1	3B7-77412-0	*Oリング * O-Ring	1	1		
19-7-2	3B7-77411-0	*Oリング * O-Ring	1	1		
19-8	3B7-77420-0	バルブシートアッシ B Valve Seat Ass'y B	1	1		

Fig. 19 POWER TRIM & TILT ASS'Y (cont.)



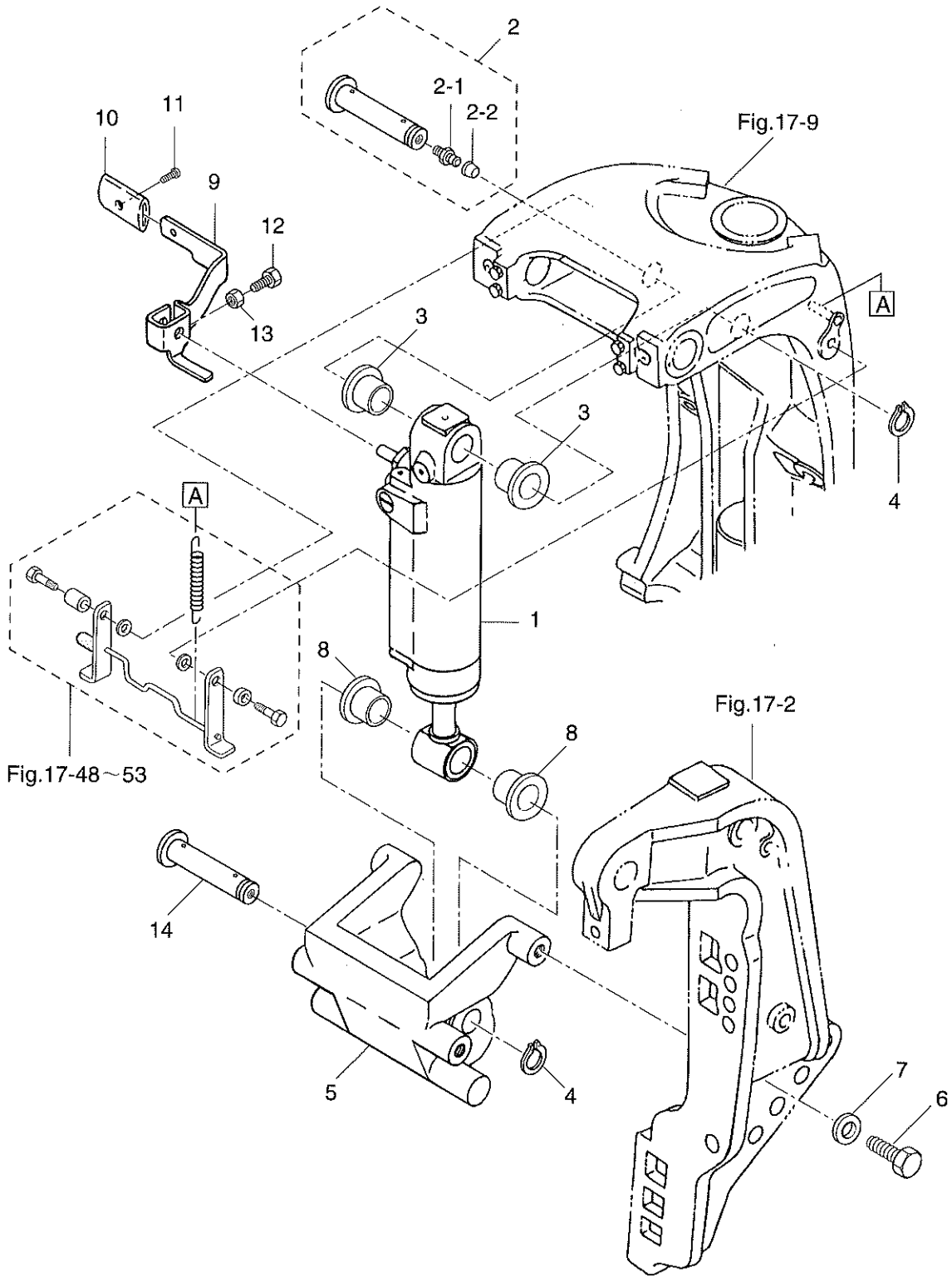
見出番号 Ref. No.	部品番号 Part No.	部品名 Part Name	個数 Q'ty		備考 Remarks
			M 80 A	M 90 A	
19-8-1	3B7-77412-0	*Oリング * O-ring	1	1	
19-8-2	3B7-77411-0	*Oリング * O-Ring	1	1	
19-9	3B7-77401-0	スプール Spool	1	1	
19-10	3B7-77403-0	バックアップリング Back-Up Ring	1	1	
19-11	3B7-77404-0	スプリング, スプール Spring, Spool	2	2	
19-12	3B7-77430-0	ポンプ Pump	1	1	
19-13	3B7-77433-0	Oリング O-Ring	2	2	
19-14	3B7-77431-1	ボルト Bolt	1	1	
19-15	3B7-77432-1	ボルト Bolt	2	2	
19-17	3B7-77435-0	ワッシャ Washer	3	3	
19-18	353-77166-0	カップリング, ポンプ Coupling, Pump	1	1	
19-19	3B7-77434-1	フィルタ B Filter B.	1	1	
19-20	3B7-77167-0	Oリング O-Ring	1	1	
19-21	3B7-77173-0	ワッシャ, シール Washer, Seal	2	2	
19-22	3B7-77172-0	スプリング Spring	1	1	
19-23	3B7-77174-0	カラー, インナ Collar, Inner	1	1	
19-24	3B7-77179-0	Oリング O-Ring	1	1	
19-25	3B7-77176-0	マニュアルバルブ Manual Valve	1	1	
19-26	945003-2000	Cリング, d=20 C-Ring, d=20	1	1	
19-27	3B7-77440-1	リリーフバルブ (UP) Relief Valve (UP)	1	1	
19-27-1	3B7-77441-0	*Oリング * O-Ring	1	1	
19-28	3B7-77442-0	フィルタ Filter	1	1	
19-30	3B7-77460-0	パイロットリリーフバルブ (DN) Pilot Relief Valve (DN)	1	1	
19-30-1	3B7-77452-0	*Oリング * O-Ring	1	1	
19-31	3B7S77165-1	リザーブタンク Reservoir Tank	1	1	
19-32	3B7-77167-0	Oリング O-Ring	1	1	
19-33	910103-6620	ボルト Bolt	6	6	
19-35	3B7-77168-0	キャップ Cap	1	1	
19-36	3B7-77169-0	Oリング O-Ring	1	1	
19-37	3B7-77330-0	オイルチューブ Oil Tube	1	1	

Fig. 19 POWER TRIM & TILT ASS'Y (cont.)



ガスアシストマニュアルチルト (Gタイプ)

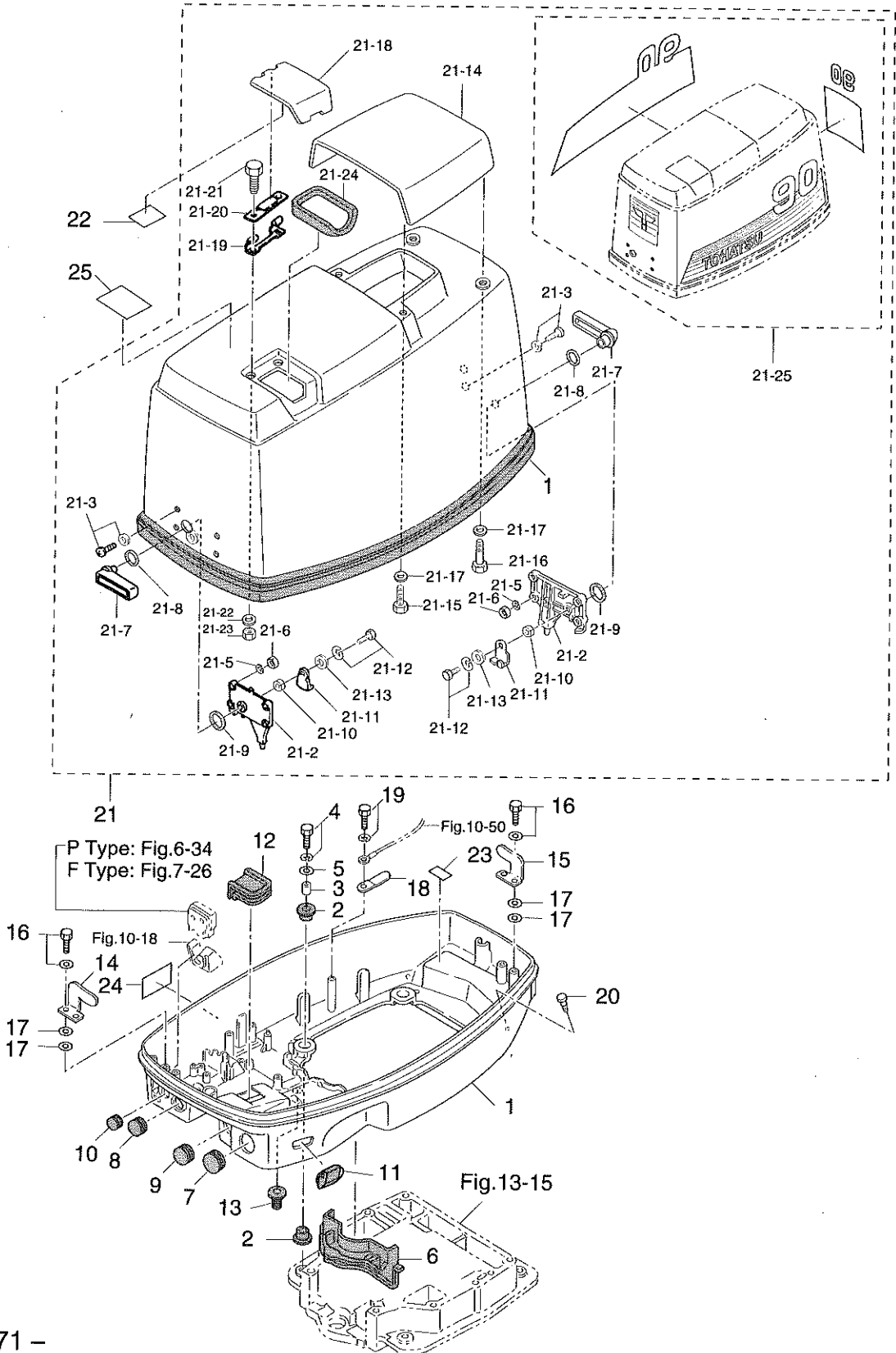
Fig. 20 GAS ASSIST MANUAL TILT (G Type)



見出番号 Ref. No.	部品番号 Part No.	部品名 Part Name	個数 Q'ty			備考 Remarks
			M 80 A	M 90 A		
20-1	3B7S77601-2	ショックアブソーバ Shock Absorber	1	1		
20-2	3B7-77072-1	シリンダピンセット Cylinder Pin Set	1	1		
20-2-1	344-67177-0	* グリスニップル * Grease Nipple	1	1		
20-2-2	344-67178-0	* キャップ, グリスニップル * Cap, Grease Nipple	1	1		
20-3	3B7-77616-1	ブッシング, 18-24-18.5 Bushing, 18-24-18.5	2	2		
20-4	945103-1800	Cリング, d=18 C-Ring, d=18	2	2		
20-5	3B7S77602-1	ブラケット, ガスアシストマニュアルチルト Bracket, Gas Assist Manual Tilt	1	1		
20-6	910103-1045	ボルト Bolt	4	4		
20-7	940103-1000	ワッシャ Washer	4	4		
20-8	3B7-77075-0	ブッシング, 18-24-20 Bushing, 18-24-20	2	2		
20-9	3B7S66311-4	レバー, リバースロック Lever, Reverse Lock	1	1		
20-10	346-66333-0	グリップ Grip	1	1		
20-11	346-66334-0	ストッパ Stopper	1	1		
20-12	910103-0616	ボルト Bolt	1	1		
20-13	930103-0600	ナット Nut	1	1		
20-14	3B7-77071-2	シリンダピン Cylinder Pin	1	1		

モータカバー

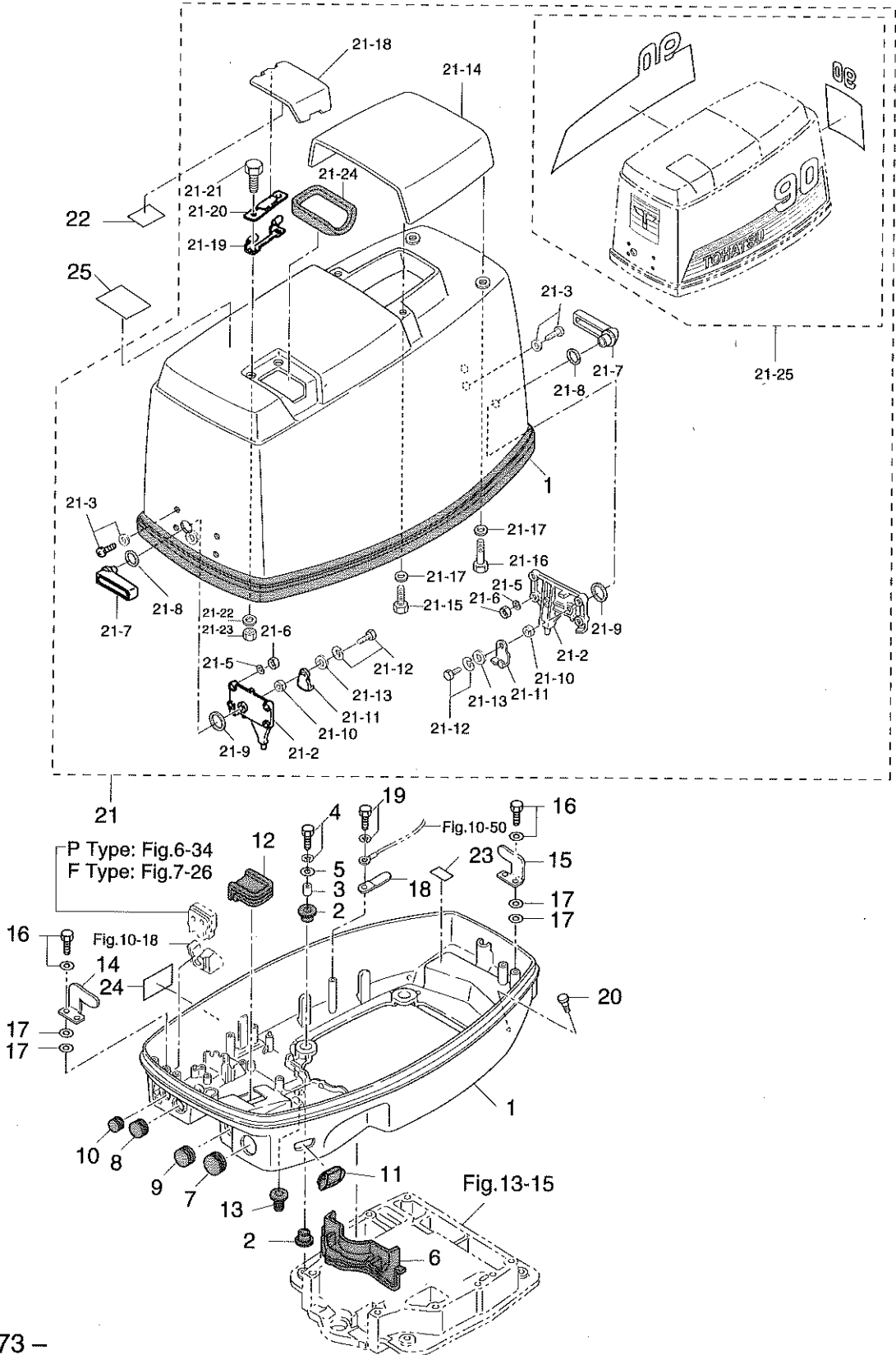
Fig. 21 MOTOR COVER



見出番号 Ref. No.	部品番号 Part No.	部品名 Part Name	個数 Q'ty			備考 Remarks
			M 80 A	M 90 A		
21-1	353S67100-6	*モータカバーロワ *Motor Cover Lower	1	1		
21-2	346-67113-0	マウントラバー Mount Rubber	8	8		
21-3	346-67114-0	スペーサ, 6.2-9-15.7 Spacer, 6.2-9-15.7	4	4		
21-4	910103-6630	ボルト Bolt	4	4		
21-5	346-67115-0	ワッシャ, 6.5-21-1 Washer, 6.5-21-1	4	4		
21-6	3B7-67164-0	グロメット A, ロワカバー Grommet A, Lower Cover	1	1		
21-7	353-67165-0	グロメット B, ロワカバー Grommet B, Lower Cover	1	1		
21-8	353-67166-0	グロメット, 20-7.2 Grommet, 20-7.2	1	1		
21-9	345-67161-0	グロメット, 22-3 Grommet, 22-3	1	1		
21-10	345-67117-0	グロメット, 17-2.7 Grommet, 17-2.7	1	1		
21-11	3B7-77156-0	グロメット, パワートリム&チルトコード Grommet, Power Trim & Tilt Cord	1	1		
21-12	3B7-67083-0	グロメット H, ロワカバー Grommet H, Lower Cover	1	1		
21-13	345-66226-0	グロメット, シフトロッド Grommet, Shift Rod	1	1		
21-14	353-67512-0	カバーステー (フロント) Cover Stay (Front)	1	1		
21-15	353-67513-0	カバーステー (リア) Cover (Rear)	1	1		
21-16	910103-6618	ボルト Bolt	4	4		
21-17	940103-0600	ワッシャ Washer	8	8		
21-18	309-06972-0	クランプ, 6.5-47.5P Clamp, 6.5-47.5P	1	1		
21-19	910103-6612	ボルト Bolt	1	1		
21-20	338-67179-0	ドレンプラグ, モータカバーロワ Drain Plug, Motor Cover Lower	1	1		
21-21	3B7S67510-0	モータカバーアッパアッシ Motor Cover Upper Ass'y	—	1	for Automixing	
	3D8S67510-0	モータカバーアッパアッシ Motor Cover Upper Ass'y	1	—		
	3B7S67500-0	モータカバーアッパアッシ Motor Cover Upper Ass'y	—	1	for Premixing	
	3D8S67500-0	モータカバーアッパアッシ Motor Cover Upper Ass'y	1	—		
21-21-1	353-67501-0	*シールラバー, モータカバーアッパ *Seal Rubber, Motor Cover Upper	1	1		
21-21-2	353-67517-1	*ロケーティングブラケット *Locating Bracket	2	2		
21-21-3	921703-5520	*スクリュー *Screw	8	8		
21-21-5	941303-0500	*スプリングワッシャ *Spring Washer	8	8		
21-21-6	930111-0500	*ナット *Nut	8	8		
21-21-7	353S67141-0	*フックレバー *Hook Lever	2	2		

モータカバー

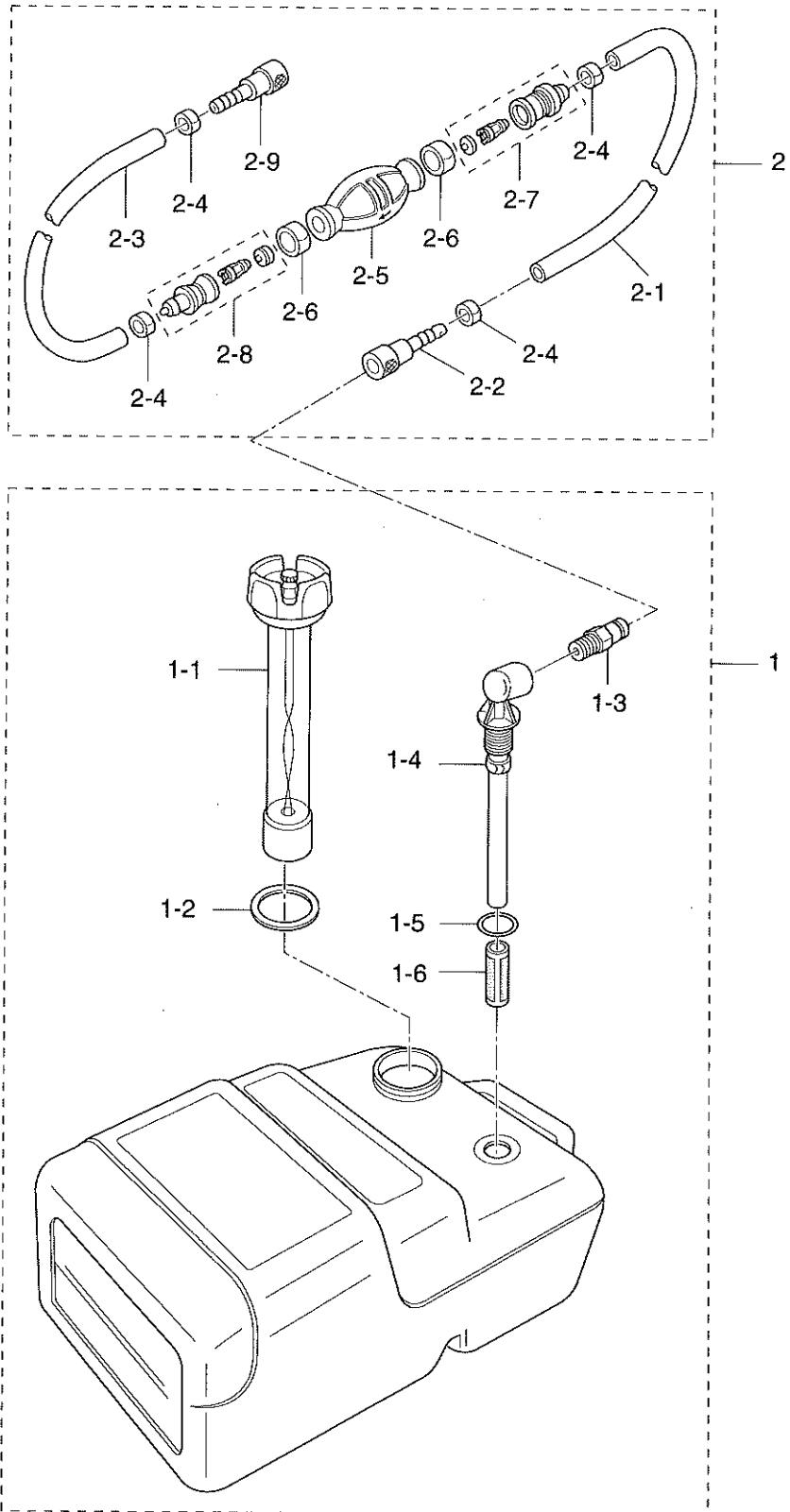
Fig. 21 MOTOR COVER (cont.)



見出番号 Ref. No.	部品番号 Part No.	部品名 Part Name	個数 Q'ty			備考 Remarks
			M 80 A	M 90 A		
21-21-8	338-62435-0	*Oリング, 1.5-9.5 *O-Ring, 1.5-9.5	2	2		
21-21-9	353-67147-1	*シールリング *Seal Ring	2	2		
21-21-10	353-67105-0	*ブッシング, 12-14-12 *Bushing, 12-14-12	2	2		
21-21-11	353-67142-1	*カバーフック *Cover Hook	2	2		
21-21-12	910103-6616	*ボルト *Bolt	2	2		
21-21-13	3C8-66308-0	*ワッシャ, 6-16-1.5 *Washer, 6-16-1.5	2	2		
21-21-14	3B7S67521-0	*チルトハンドル *Tilt Handle	1	1		
21-21-15	910103-0630	*ボルト *Bolt	2	2		
21-21-16	910103-0616	*ボルト *Bolt	2	2		
21-21-17	3C8-66308-0	*ワッシャ, 6-16-1.5 *Washer, 6-16-1.5	4	4		
21-21-18	3B7S67210-0	*フィラリッド *Filler Lid	1	1		
21-21-19	3B7-67211-0	*ヒンジ, フィラリッド *Hinge, Filler Lid	1	1		
21-21-20	3B7-67212-0	*スプリング, フィラリッド *Spring, Filler Lid	1	1		
21-21-21	910103-0614	*ボルト *Bolt	2	2		
21-21-22	940103-0600	*ワッシャ *Washer	2	2		
21-21-23	930103-0600	*ナット *Nut	2	2		
21-21-24	3B7-67213-0	*シールラバー, フィラリッド *Seal Rubber, Filler Lid	1	1		
21-21-25	3B7-87802-0	*デカルセット *Decal Set	—	1		Automixing
	3D8-87802-0	*デカルセット *Decal Set	1	—		
	3B7-87801-0	*デカルセット *Decal Set	—	1		Premixing
	3D8-87801-0	*デカルセット *Decal Set	1	—		
21-22	3B7-72041-0	ラベル, オイル Label, Oil	1	1		Automixing
21-23	360-72025-0	ラベル, スパークプラグ Label, Spark Plug	1	1		
	3A3-72026-0	ラベル, レジスタンススパークプラグ Label, Resistance Spark Plug	1	1		OPT
21-24	3A3-720270	ラベル, ラジオインターフェランス Label, Radio Interference	1	1		OPT
21-25	3C7-72180-0	コーションラベル (CE-A) Caution Label (CE-A)	1	1		

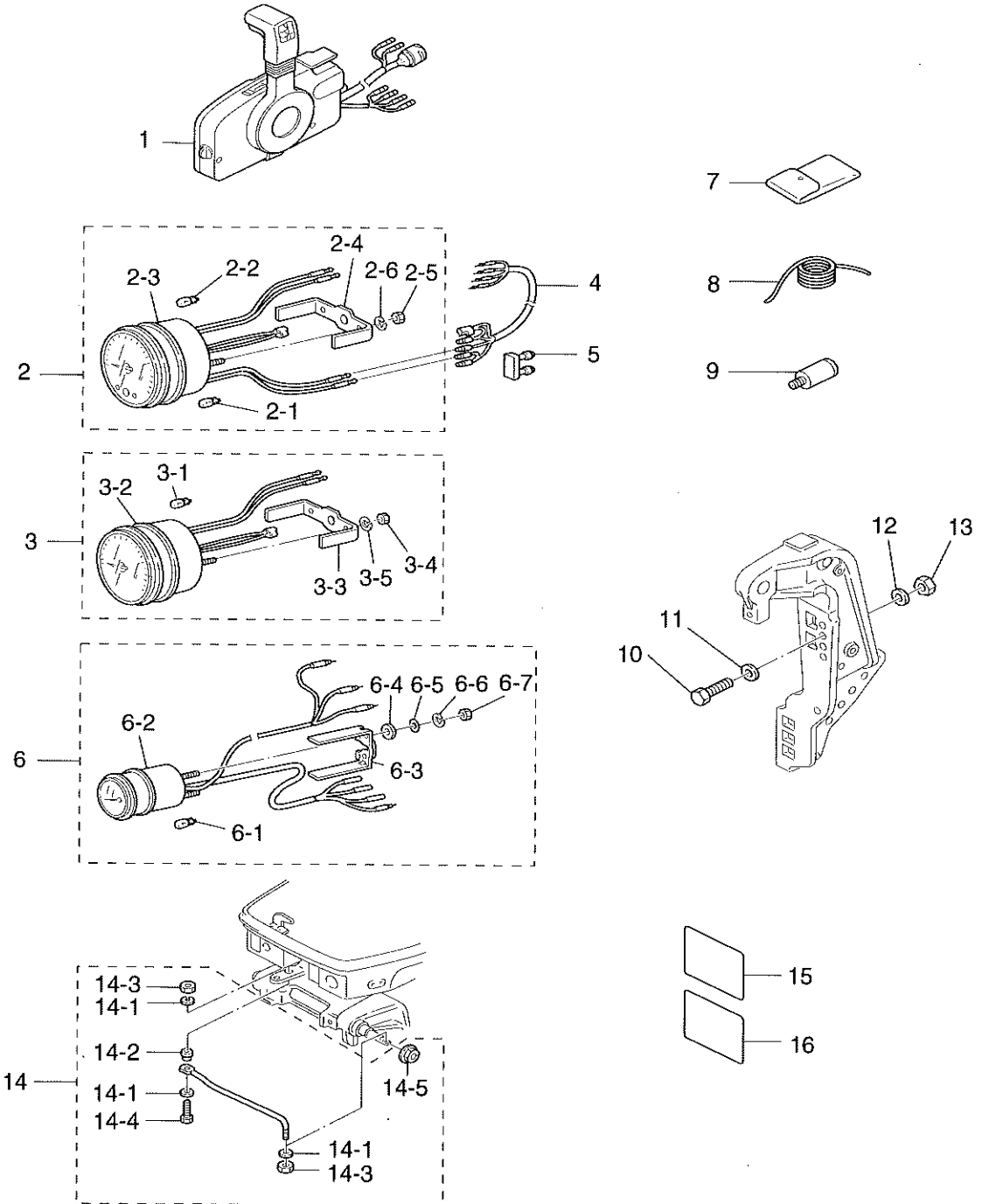
セパレートフュエルタンク (プラスチック)

Fig. 22 SEPARATE FUEL TANK (Plastic)



見出番号 Ref. No.	部品番号 Part No.	部品名 Part Name	個数 Q'ty		備考 Remarks
			M 80 A	M 90 A	
22-1	3C7-70177-0	フュエルタンクアッシ (25L) Fuel Tank Ass'y (25L)	1	1	
22-1-1	3C7-70050-0	*フュエルゲージベンテッドキャップアッシ * Fuel Gauge Vented Cap Ass'y	1	1	
22-1-2	3C7-70021-0	*キャップガスケット * Cap Gasket	1	1	
22-1-3	3E0-70270-0	*メイルクイックコネクト * Male Quick Connector	1	1	
22-1-4	3C7-70155-0	*フュエルピクアップエルボ * Elbow Tubing and Clamp Ass'y	1	1	
22-1-5	3C7-70199-0	*Oリング * O-Ring	1	1	
22-1-6	3C7-70113-0	*フィルタ * Filter	1	1	
22-2	3B7-70200-3	プライマバルブアッシ Primer Bulb Ass'y	1	1	
22-2-1	98AB-7-1600	*フュエルパイプA * Fuel Pipe A	1	1	
22-2-2	3B2-70281-0	*フュエルコネクタ (タンク, ファイメール) * Fuel Connector (Tank side, Female)	1	1	
22-2-3	98AB-7-0700	*フュエルパイプB * Fuel Pipe B	1	1	
22-2-4	332-70201-0	*クランプ * Clamp	4	4	
22-2-5	3C7-70211-0	*プライマバルブ * Primer Bulb	1	1	
22-2-6	3C7-70217-0	*クランプ * Clamp	2	2	
22-2-7	3C7-70220-1	*ジョイントAアッシIN * Joint A Ass'y IN	1	1	
22-2-8	3C7-70224-1	*ジョイントAアッシOUT * Joint A Ass'y OUT	1	1	
22-2-9	3B2-70250-1	*フュエルコネクタ (エンジン, ファイメール) * Fuel Connector (Engine side, Female)	1	1	

Fig. 23 ACCESSORIES



見出番号 Ref. No.	部品番号 Part No.	部品名 Part Name	個数 Q'ty		備考 Remarks
			M 80 A	M 90 A	
23-1	3B7-84330-1	シングルリモコンボックスアッシ (RC5A) Single Remote Control Box Ass'y	1	1	P・PTT Type : STD
	3B7-84340-1	シングルリモコンボックスアッシ (RC5B) Single Remote Control Box Ass'y	1	1	P Type : STD
23-2	3B7-72640-0	タコメータアッシ Tachometer Ass'y	1	1	P・Automixing Type : STD
23-2-1	3B7-72658-0	*バルブ, オイル 12V-1.7W * Bulb, Oil 12V-1.7W	1	1	
23-2-2	3B7-72659-0	*バルブ, メータ 12V-1.7W * Bulb, Meter 12V-1.7W	1	1	
23-2-3	3B7-72656-0	*ダンパ, メータ * Damper, Meter	1	1	
23-2-4	3B7-72661-0	*プレート, フィッティング * Plate, Fitting	1	1	
23-2-5	930203-0500	*ナット * Nut	2	2	
23-2-6	941303-0500	*スプリングワッシャ * Spring Washer	2	2	
23-3	3B7-72530-0	タコメータアッシ Tachometer Ass'y	1	1	P・Premixing Type : STD F・Premixing Type : OPT
23-3-1	3B7-72659-0	*バルブ, メータ 12V-1.7W * Bulb, Meter 12V-1.7W	1	1	
23-3-2	3B7-72656-0	*ダンパ, メータ * Damper Meter	1	1	
23-3-3	3B7-72661-0	*プレート, フィッティング * Plate, Fitting	1	1	
23-3-4	930203-0500	*ナット * Nut	2	2	
23-3-5	941303-0500	*スプリングワッシャ * Spring Washer	2	2	
23-4	3A3-72537-0	リードワイヤ, メータ Lead Wire, Meter	1	1	P Type : STD
23-5	353-76037-0	プラグ, ケーブルターミナル Plug, Cable Terminal	1	1	
23-6	3B7-72571-0	トリムメータアッシ Trim Meter Ass'y	1	1	P・PTT Type : STD
23-6-1	3B7-72659-0	*バルブ, メータ 12V-1.7W * Bulb, Meter 12V-1.7W	1	1	
23-6-2	3B7-72655-0	*ダンパ, メータ * Damper, Meter	1	1	
23-6-3	3B7-72665-0	*プレート, フィッティング * Plate, Fitting	1	1	
23-6-4	3B7-72666-0	*インシュレーテッドワッシャ * Insulated Washer	2	2	
23-6-5	940103-0400	*ワッシャ * Washer	2	2	
23-6-6	941303-0400	*スプリングワッシャ * Spring Washer	2	2	
23-6-7	930203-0400	*ナット * Nut	2	2	
23-7	3B7-72100-1	ツールアッシ Tool Ass'y	1	1	Automixing Type
	3C8-72100-1	ツールアッシ Tool Ass'y	1	1	Premixing Type
23-8	3B7-72201-0	ロープ Rope	1	1	
23-9	3B7-60007-0	フラッシングプラグ Flushing Plug	1	1	
23-10	3C7-62133-1	ボルト Bolt	4	4	

Fig. 23 ACCESSORIES (cont.)

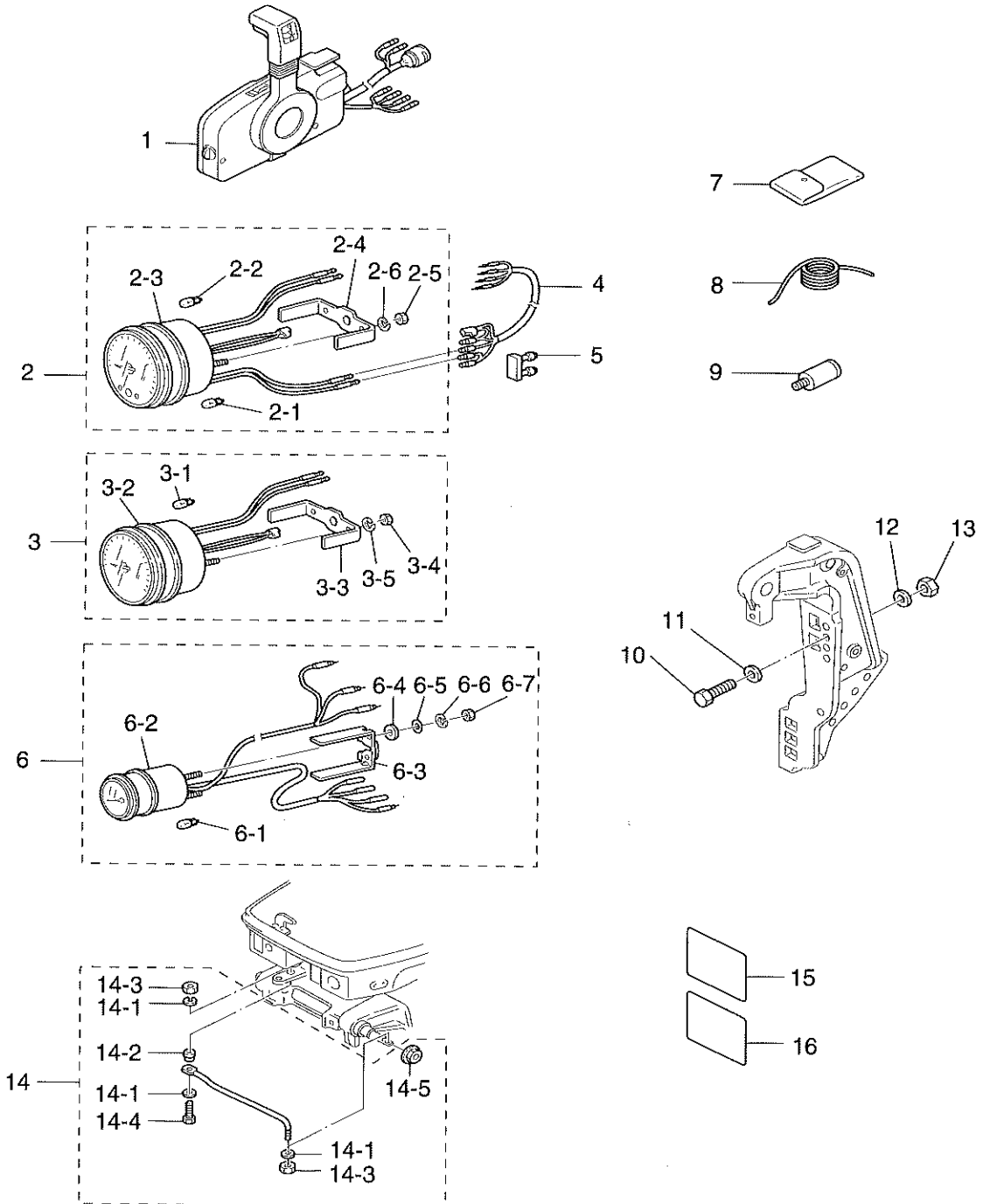
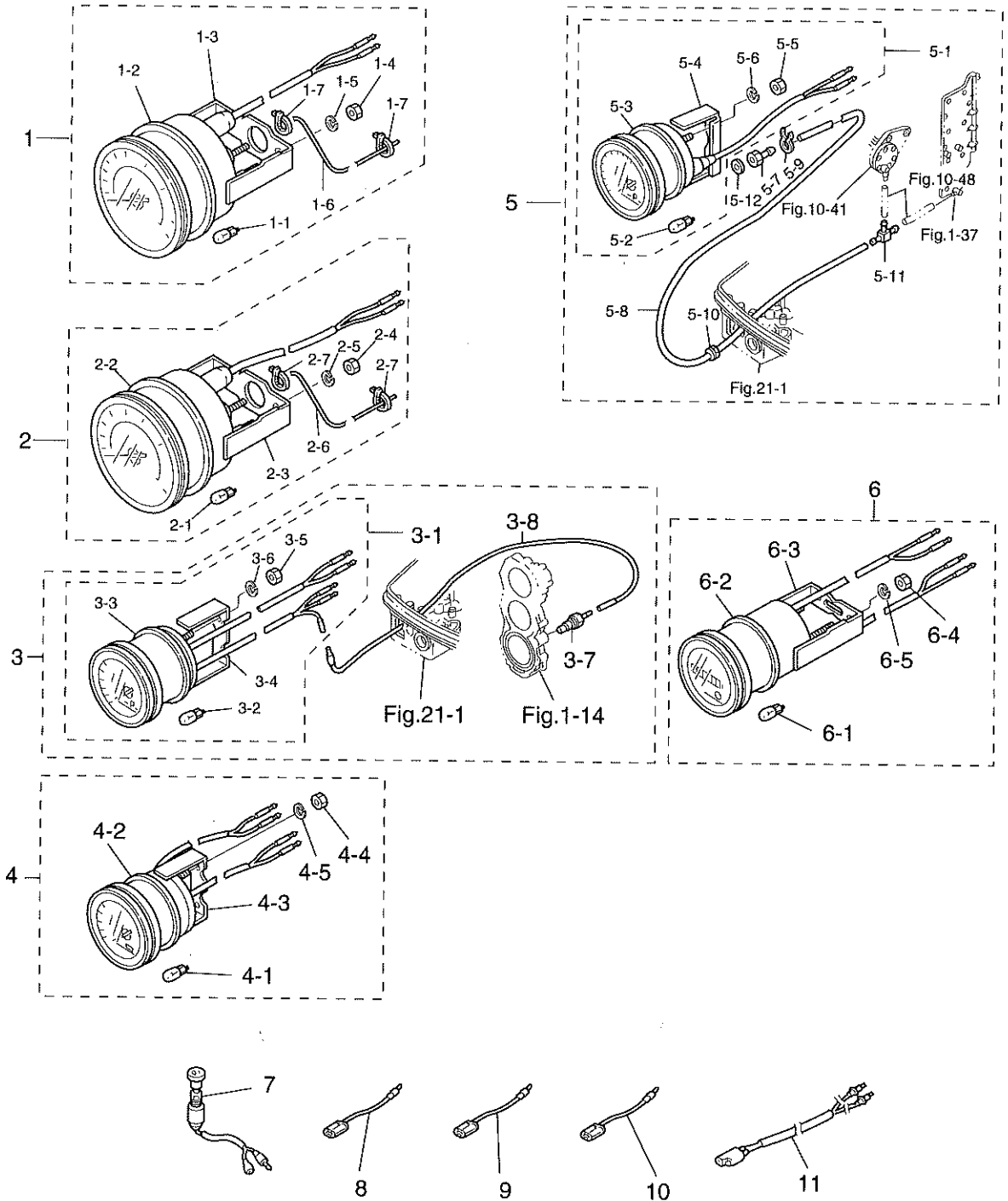
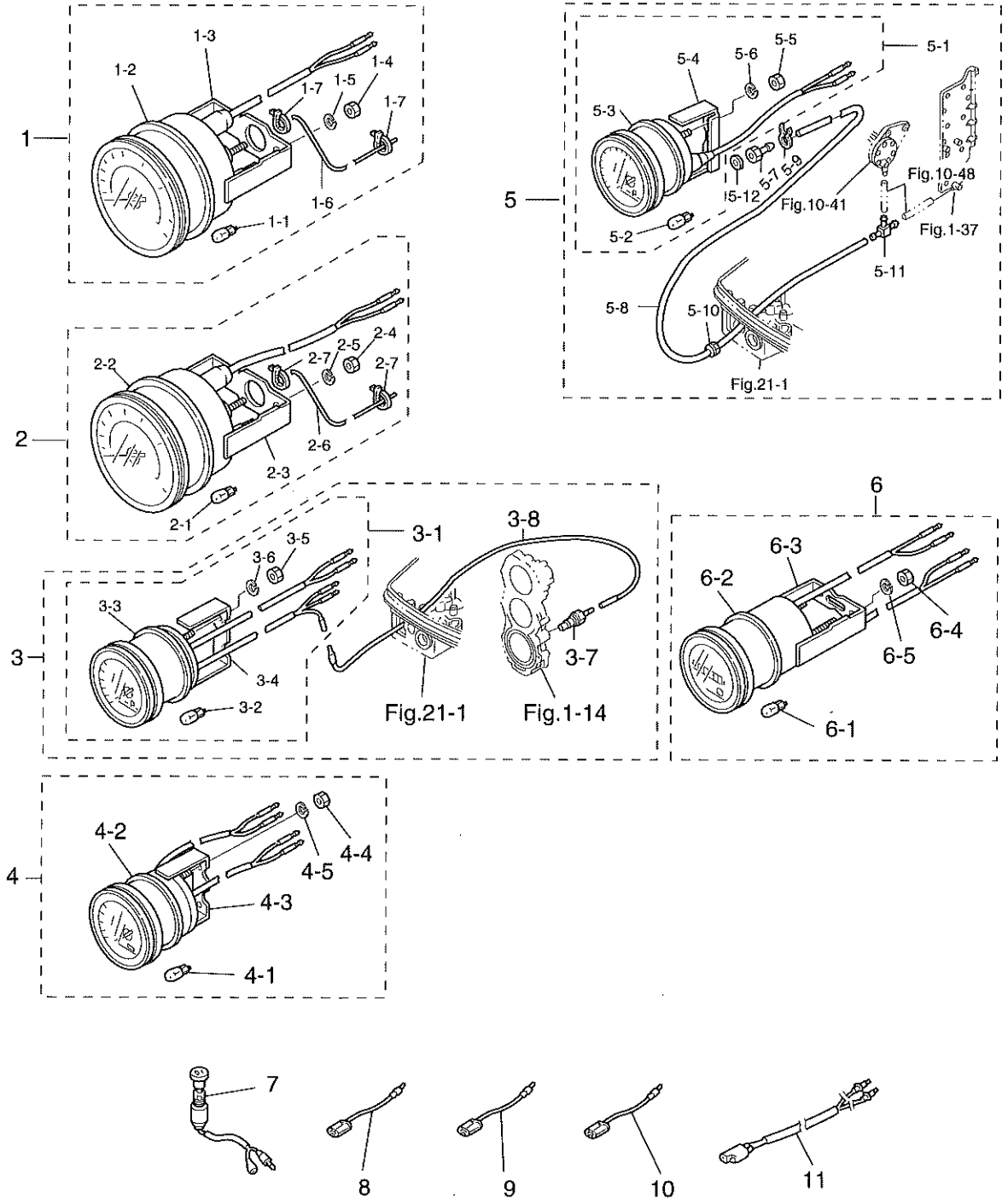


Fig. 24 OPTIONAL PARTS (1)



見出番号 Ref. No.	部品番号 Part No.	部品名 Part Name	個数 Q'ty		備考 Remarks
			M 80 A	M 90 A	
24-1	3B7-72649-0	スピードメータ75MPHキットB Speedometer 75MPH Kit B	1 set	1 set	
24-1-1	3B7-72659-0	*バルブ, メータ 12V-1.7W * Bulb, Meter 12V-1.7W	1	1	
24-1-2	3B7-72656-0	*ダンパ, メータ * Damper, Meter	1	1	
24-1-3	3B7-72661-0	*プレート, フィッティング * Plate, Fitting	1	1	
24-1-4	930203-0500	*ナット * Nut	2	2	
24-1-5	941303-0500	*スプリングワッシャ * Spring Washer	2	2	
24-1-6	3B7-72650-0	*チューブ, スピードメータ * Tube, Speedometer	1	1	
24-1-7	3B7-72651-0	*バンド, スピードメータ * Band, Speedometer	2	2	
24-2	3B7-72648-0	スピードメータ50MPHキットB Speedometer 50MPH Kit B	1 set	1 set	
24-2-1	3B7-72659-0	*バルブ, メータ 12V-1.7W * Bulb, Meter 12V-1.7W	1	1	
24-2-2	3B7-72656-0	*ダンパ, メータ * Damper, Meter	1	1	
24-2-3	3B7-72661-0	*プレート, フィッティング * Plate, Fitting	1	1	
24-2-4	930203-0500	*ナット * Nut	2	2	
24-2-5	941303-0500	*スプリングワッシャ * Spring Washer	2	2	
24-2-6	3B7-72650-0	*チューブ, スピードメータ * Tube, Speedometer	1	1	
24-2-7	3B7-72651-0	*バンド, スピードメータ * Band, Speedometer	2	2	
24-3	3B7-72526-0	ウォーターテンプメータキット Water Temperature Meter Kit	1 set	1 set	
24-3-1	3B7-72597-0	*ウォーターテンプメータアッシ * Water Temperature Meter Ass'y	1	1	
24-3-2	3B7-72657-0	**バルブ, メータ 12V-1.7W ** Bulb, Meter 12V-1.7W	1	1	
24-3-3	3B7-72655-0	**ダンパ, メータ ** Damper, Meter	1	1	
24-3-4	3B7-72662-0	**プレート, フィッティング ** Plate, Fitting	1	1	
24-3-5	930203-0400	**ナット ** Nut	2	2	
24-3-6	941303-0400	**スプリングワッシャ ** Spring Washer	2	2	
24-3-7	3B7-72514-0	*センダ, ウォータテンプ * Sender, Water Temperature	1	1	
24-3-8	3B7-72518-0	*リードワイヤ, ウォータテンプメータ * Lead Wire, Water Temperature Meter	1	1	
24-4	3B7-72529-0	ボルトメータアッシ Voltmeter Ass'y	1	1	
24-4-1	3B7-72657-0	*バルブ, メータ 12V-1.7W * Bulb, Meter 12V-1.7W	1	1	
24-4-2	3B7-72655-0	*ダンパ, メータ * Damper, Meter	1	1	
24-4-3	3B7-72662-0	*プレート, フィッティング ** Plate, Fitting	1	1	
24-4-4	930203-0400	*ナット * Nut	2	2	

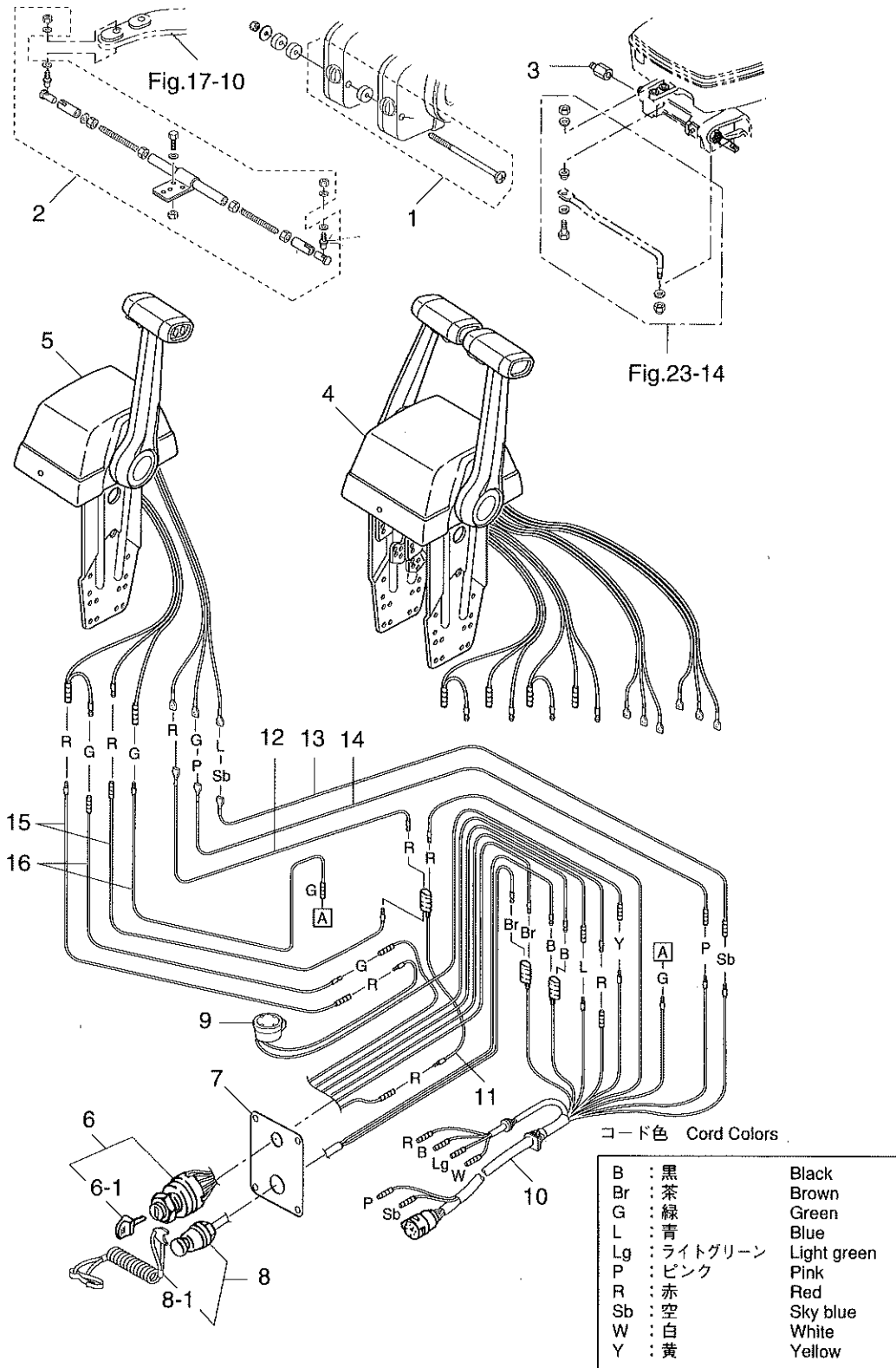
Fig. 24 OPTIONAL PARTS (1) (cont.)



見出番号 Ref. No.	部品番号 Part No.	部品名 Part Name	個数 Q'ty			備考 Remarks
			M 80 A	M 90 A		
24-4-5	941303-0400	* スプリングワッシャ * Spring Washer	2	2		
24-5	3B7-72527-0	ウォータープレッシャメータキット Water Pressure Meter Kit	1 set	1 set		
24-5-1	3B7-72598-0	* ウォータプレッシャメータアッシ * Water Pressure Meter Ass'y	1	1		
24-5-2	3B7-72657-0	** バルブ, メータ 12V-1.7W ** Bulb, Meter 12V-1.7W	1	1		
24-5-3	3B7-72655-0	** ダンパ, メータ ** Damper, Meter	1	1		
24-5-4	3B7-72663-0	** プレート, フィッティング ** Plate, Fitting	1	1		
24-5-5	930203-0500	** ナット ** Nut	2	2		
24-5-6	941303-0500	** スプリングワッシャ ** Spring Washer	2	2		
24-5-7	3B7-72641-0	* ニップル, ウォータプレッシャメータ * Nipple, Water Pressure Meter	1	1		
24-5-8	9810-5-6000	* パイプ, ウォータプレッシャメータ * Pipe, Water Pressure Meter	1	1		
24-5-9	338-02215-0	* クリップ * Clip	1	1		
24-5-10	345-67193-0	* グロメット * Grommet	1	1		
24-5-11	353-70013-0	* パイプジョイント * Pipe Joint	1	1		
24-5-12	121-33159-0	* ガスケット, 2-8-1 * Gasket, 2-8-1	1	1		
24-6	3B7-72524-0	アワメータアッシ Hourmeter Ass'y	1	1		
24-6-1	3B7-72657-0	* バルブ, メータ 12V-1.7W * Bulb, Meter 12V-1.7W	1	1		
24-6-2	3B7-72655-0	* ダンパ, メータ * Damper, Meter	1	1		
24-6-3	3B7-72664-0	* プレート, フィッティング * Plate, Fitting	1	1		
24-6-4	930203-0400	* ナット * Nut	2	2		
24-6-5	941303-0400	* スプリングワッシャ * Spring Washer	2	2		
24-7	353-72521-1	スイッチ, メータランプ Switch, Meter Lamp	1	1		
24-8	353-72547-0	アシストコード, ブルー Assist Cord, Blue	AR	AR		
24-9	353-72548-0	アシストコード, ブラック Assist Cord, Black	AR	AR		
24-10	353-72546-0	アシストコード, レッド Assist Cord, Red	AR	AR		
24-11	361-72539-0	リードワイヤ, タコメータ Lead Wire, Tachometer	1	1		for F Type

オプションパーツ (2)

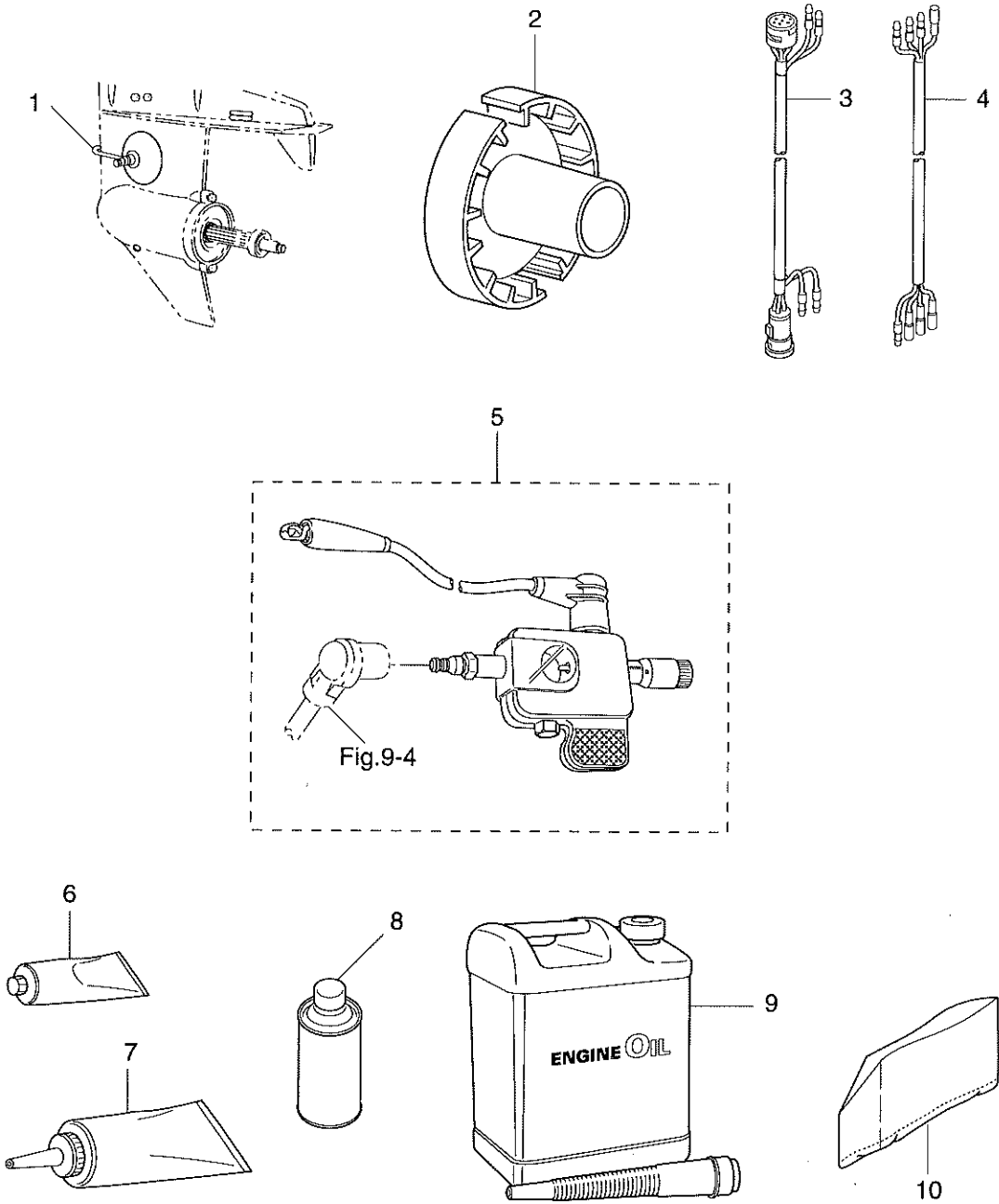
Fig. 25 OPTIONAL PARTS (2)



見出番号 Ref. No.	部品番号 Part No.	部品名 Part Name	個数 Q'ty		備考 Remarks
			M 80 A	M 90 A	
25-1	3A3-81301-0	ツインリモートコントロールボックスキット Twin Remote Control Box Kit	1	1	
25-2	3B7-84900-1	タイバーキット B Tie-Bar Kit B	1	1	
25-3	353-84904-0	スペーサ, ドラッグリンク Spacer, Drag Link	1	1	
25-4	3C7-84520-0	コントロールボックスアッシ (RC6AT) Control Box Ass'y (RC6AT)	1	1	ツイン用 for Twin
25-5	3C7-84480-0	コントロールボックスアッシ (RC6B) Control Box Ass'y (RC6B)	1	1	シングル用 for Single
25-6	353-76020-3	メインスイッチアッシ Main Switch Ass'y	(2) 1	(2) 1	() 内の数は ツイン用の 使用個数です。
25-6-1	3F3-76217-0	* キー, メインスイッチ (No. 301) * Key, Main Switch (No. 301)	(2) 1	(2) 1	() is using number for twin engines.
	3F3-76218-0	* キー, メインスイッチ (No. 302) * Key, Main Switch (No. 302)	(2) 1	(2) 1	
	3F3-76219-0	* キー, メインスイッチ (No. 303) * Key, Main Switch (No. 303)	(2) 1	(2) 1	
25-7	805-76201-0	パネル, メインスイッチ Panel, Main Switch	(2) 1	(2) 1	
25-8	3A3-06830-0	ストップスイッチ (ロープ付) Lanyard Stop Switch	(2) 1	(2) 1	
25-8-1	353-06821-0	* ロック, ストップスイッチ (ロープ付) * Lock, Lanyard Stop Switch	(2) 1	(2) 1	
25-9	3A3-76171-0	オーバヒートブザー Over-Heat Buzzer	(2) 1	(2) 1	
25-10	3A3-76115-0	コードアッシ B Cord Ass'y B	(2) 1	(2) 1	
25-11	353-72546-0	アシストコード, レッド Assist Cord, Red	(2) 1	(2) 1	
25-12	3C7-84475-0	コード, PTT スイッチ (レッド) Cord, PTT Switch (Red)	(2) 1	(2) 1	
25-13	3C7-84476-0	コード, PTT スイッチ (スカイブルー) Cord, PTT Switch (Sky Blue)	(2) 1	(2) 1	
25-14	3C7-84477-0	コード, PTT スイッチ (ピンク) Cord, PTT Switch (Pink)	(2) 1	(2) 1	
25-15	3C7-84470-1	コード, ニュートラルスイッチ (レッド) Cord, Neutral Switch (Red)	(4) 2	(4) 2	
25-16	3C7-84471-1	コード, ニュートラルスイッチ (グリーン) Cord, Neutral Switch (Green)	(4) 2	(4) 2	

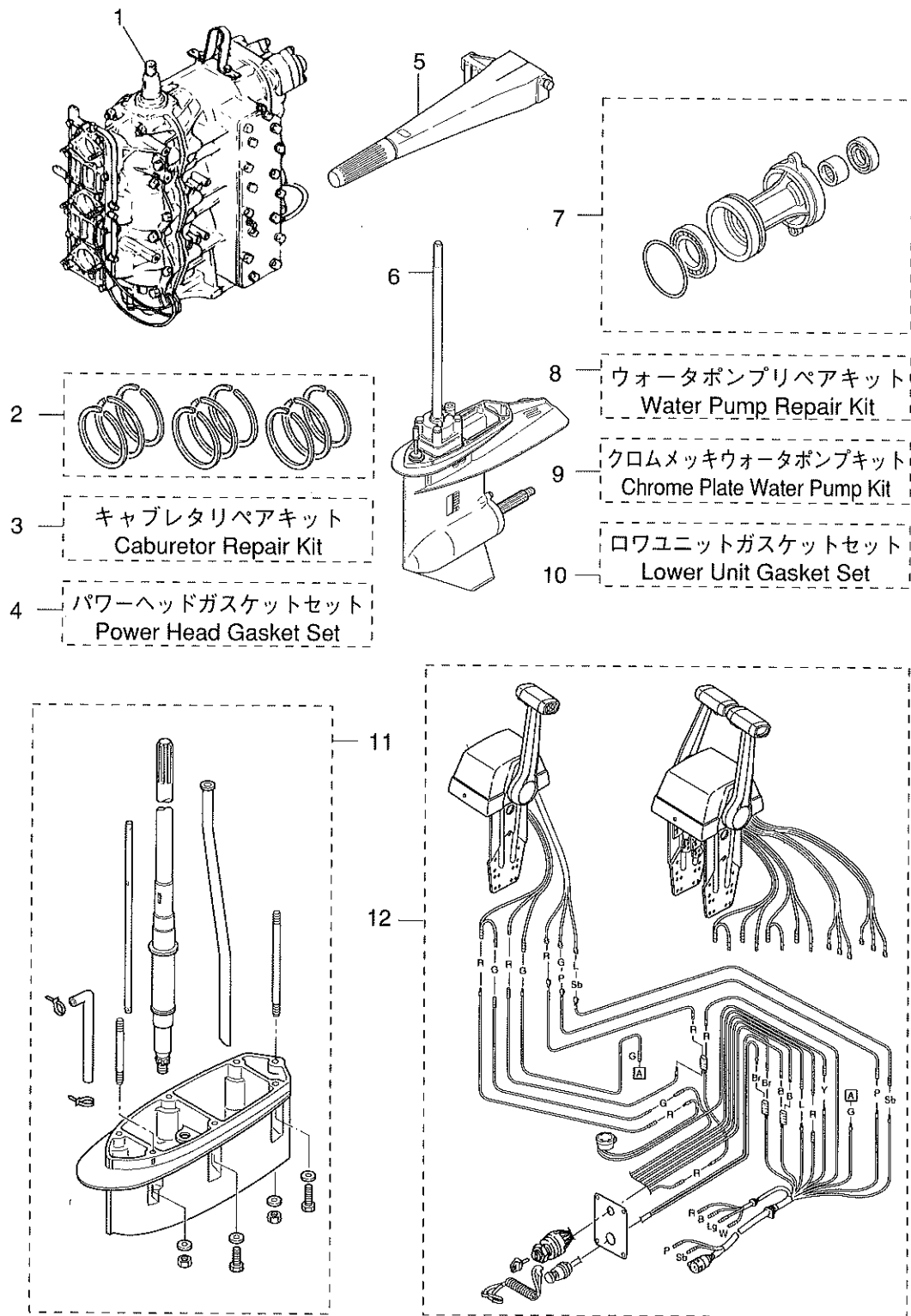
オプションパーツ (3)

Fig. 26 OPTIONAL PARTS (3)



見出番号 Ref. No.	部品番号 Part No.	部品名 Part Name	個数 Q'ty			備考 Remarks
			M 80 A	M 90 A		
26-1	353-72406-0	ドライブクリーナーアッシ Drive Cleaner Ass'y	1	1		
26-2	3B7-64111-0	テストプロペラ Test Propeller	1	1		
26-3	3A3-76114-0	10P エクステンションコード (2M) 10P Extension Cord (2M)	1	1		
26-4	3A3-72573-0	エクステンションコード, トリムセンダ (2M) Extension Cord, Trim Sender (2M)	1	1		
26-5	3F3-72540-0	スパークテスタ Spark Tester	1	1		
26-6	332-72309-0	トーハツグリス (250g) Grease (250g)	1	1		24 チューブ/ケース 24 tubes/case
26-7	332-72305-0	トーハツギヤオイル (260 cc) Gear Oil (260 cc)	1	1		30 チューブ/ケース 30 tubes /case
	332-72306-0	トーハツギヤオイル (500 cc) Gear Oil (500 cc)	1	1		20 チューブ/ケース 20 tubes /case
26-8	3B7-72326-0	タッチアップペイント (シルバーグレイ) Touch-up Paint (Silver Gray)	1	1		
26-9	3C7-72301-0	トーハツスーパーゴールド (0.4 ℓ) Tohatsu Super Gold (0.4 liter)	1	1		
	3C7-72302-0	トーハツスーパーゴールド (1.0 ℓ) Tohatsu Super Gold (1.0 liter)	1	1		
	3C7-72304-0	トーハツスーパーゴールド (4.0 ℓ) Tohatsu Super Gold (4.0 liter)	1	1		
	3C7-72303-0	トーハツスーパーゴールド (20.0 ℓ) Tohatsu Super Gold (20.0 liter)	1	1		
26-10	3B7-72315-0	ビニールモーターカバー (3L) Vinyl Motor Cover (3L)	1	1		

Fig.27 ASSEMBLY KIT



見出番号 Ref. No.	部品番号 Part No.	部品名 Part Name	個数 Q'ty		備考 Remarks
			M 80 A	M 90 A	
27-1	3B7S87110-2	エンジンショートブロック Engine Short Block	1	1	M80A #11176~ M90A #20995~
	3B7S01100-0	* シリンダ・クランクケースアッシ * Cylinder・Crank Case Ass'y	1	1	
	9807-3-0280	* ルブリケーションパイプ A * Lubrication Pipe A	1	1	
	9807-3-0420	* ルブリケーションパイプ B * Lubrication Pipe B	1	1	
	9807-3-0440	* ルブリケーションパイプ C * Lubrication Pipe C	1	1	
	338-01133-0	* クリップ * Clip	6	6	
	3B7S01001-0	* シリンダヘッド * Cylinder Head	1	1	
	3B7-01005-0	* ガスケット, シリンダヘッド * Gasket, Cylinder Head	1	1	
	916129-0860	* ボルト * Bolt	14	14	
	345-01015-0	* ワッシャ, 8.5-19.5-3.2 * Washer, 8.5-19.5-3.2	14	14	
	3B7S01021-0	* カバー, シリンダヘッド * Cover, Cylinder Head	1	1	
	3B7-01024-0	* ガスケット, シリンダヘッドカバー * Gasket, Cylinder Head Cover	1	1	
	910121-6630	* ボルト * Bolt	15	15	
	3B7-01030-0	* サーモスタット * Thermostat	1	1	
	3B7S01031-0	* キャップ, サーモスタット * Cap, Thermostat	1	1	
	353-01032-0	* ガスケット, サーモスタットキャップ * Gasket, Thermostat Cap	1	1	
	910103-6640	* ボルト * Bolt	3	3	
	3B7-01046-0	* プラグ * Plug	1	1	
	3B7-60218-0	* アノード * Anode	1	1	
	910103-5630	* ボルト * Bolt	1	1	
	3B7S01513-0	* ハンガ * Hanger	1	1	
	910114-0820	* ボルト * Bolt	2	2	
	941322-0800	* スプリングワッシャ * Spring Washer	2	2	
	3B7-01291-1	* ロワヘッド, クランクケース * Lower Head, Crank Case	1	1	
	171-00053-0	* Oリング, 2-74.5 * O-Ring, 2-74.5	1	1	
	3B7-00121-0	* オイルシール, 35-58-9 * Oil Seal, 35-58-9	1	1	
	3C7-01215-0	* オイルシール, 19.6-35-10 * Oil Seal, 19.6-35-10	1	1	
	910103-5620	* ボルト * Bolt	2	2	
	3C7-01151-0	* チェックバルブ B * Check Valve B	3	3	
	3C7-01153-0	* ガスケット A, チェックバルブ * Gasket A, Check Valve	3	3	

見出番号 Ref. No.	部品番号 Part No.	部品名 Part Name	個数 Q'ty			備考 Remarks
			M 80 A	M 90 A		
	3C7-01154-0	* ガスケット B, チェックバルブ * Gasket B, Check Valve	3	3		
	353-01152-0	* キャップ, チェックバルブ * Cap, Check Valve	3	3		
	910103-5525	* ボルト * Bolt	6	6		
	3B7S02300-0	* エキゾーストカバー, アウタ * Exhaust Cover, Outer	1	1		
	3B7S02302-0	* エキゾーストカバー, インナ * Exhaust Cover, Inner	1	1		
	3B7-02305-0	* ガスケット, エキゾーストカバー * Gasket, Exhaust Cover	2	2		
	910121-5835	* ボルト * Bolt	16	16		
	9810-5-0350	* パイプ, ウォータニップル * Pipe, Water Nipple	1	1		
	3B7-76093-0	* グロメット, 25-5 * Grommet, 25-5	1	1		
	3C8-09081-1	* ブラインドプレート * Blind Plate	1	1		コンゴウ用 for Premixing
	3C8-09082-0	* ガスケット, ブラインドプレート * Gasket, Blind Plate	1	1		コンゴウ用 for Premixing
	910103-6616	* ボルト * Bolt	2	2		コンゴウ用 for Premixing
	309-06972-0	* クランプ, 6.5-47.5P * Clamp, 6.5-47.5P	3	3		
	910103-6612	* ボルト * Bolt	3	3		
	3B7-00030-0	* クランクシャフトアッシ * Crankshaft Ass'y	1	1		
	353-00113-0	* メインベアリングアッパ * Main Bearing Upper	1	1		
	353-00108-0	* Oリング, 2.4-44.7 * O-Ring, 2.4-44.7	1	1		
	3B7-00001-1	* ピストン (STD) * Piston (STD)	3	3		
	3B7-00011-0	* ピストンリング 1st (STD) * Piston Ring 1st (STD)	3	3		
	3B7-00012-0	* ピストンリング 2nd (STD) * Piston Ring 2nd (STD)	6	6		
	360-00021-0	* ピストンピン * Piston Pin	3	3		
	353-00024-0	* クリップ, ピストンピン * Clip, Piston Pin	6	6		
	3C7-00042-0	* ニードルベアリング, 20-25-28 * Needle Bearing, 20-25-28	3	3		
	353-00046-0	* ワッシャ, スモールエンドベアリング * Washer, Small End Bearing	6	6		
	3B7-00115-0	* ワッシャ, 66-85-2 * Washer, 66-85-2	1	1		
	3B7S02010-1	* インレットマニホールドアッシ * Inlet Manifold Ass'y	1	1		
	3B7-02104-0	* ガスケット, インレットマニホールド * Gasket, Inlet Manifold	2	2		
	910121-6635	* ボルト * Bolt	12	12		
	3A3-02100-0	* リードバルブアッシ * Reed Valve Ass'y	3	3		
	9812-7-0080	* パイプ A, Lニップル * Pipe A, L-Nipple	1	1		

見出番号 Ref. No.	部品番号 Part No.	部品名 Part Name	個数 Q'ty		備考 Remarks
			M 80 A	M 90 A	
	9812-7-0180	*パイプB, Lニップル * Pipe B, L-Nipple	1	1	
	345-70114-0	*クリップ * Clip	4	4	
	9807-3-0325	*ルブリケーションパイプD * Lubrication Pipe D	1	1	
	338-01133-0	*クリップ * Clip	2	2	
	3B7-09065-0	*ドリブンギヤ, オイルポンプ * Driven Gear, Oil Pump	1	1	オートミキシング用 for Automixing
	3B7-09069-0	*ブッシング, 9-20-20.8 * Bushing, 9-20-20.8	1	1	オートミキシング用 for Automixing
	3B7-01303-0	*ガスケット, エンジンベース * Gasket, Engine Base	1	1	同梱 Contained in the same box of engine short block
	9701-0-1009	*スパークプラグ * Spark Plug (NGK B8HS-10)	3	3	
27-2	3B7-87123-1	ピストンリングセット (STD) Piston Ring Set (STD)	1 set	1 set	
	3B7-00011-0	*ピストンリング1st (STD) * Piston Ring 1st (STD)	3	3	
	3B7-00012-0	*ピストンリング2nd (STD) * Piston Ring 2nd (STD)	6	6	
27-2	3B7-87124-1	ピストンリングセット (0.5 O/S) Piston Ring Set (0.5 O/S)	1 set	1 set	
	3B7-00014-0	*ピストンリング1st (0.5 O/S) * Piston Ring 1st (0.5 O/S)	3	3	
	3B7-00015-0	*ピストンリング2nd (0.5 O/S) * Piston Ring 2nd (0.5 O/S)	6	6	
27-3	3B7-87122-1	キャブレタリペアキット Carburetor Repair Kit	1 set	1 set	
	346-02011-0	*ガスケット, キャブレタ * Gasket, Carburetor	3	3	
	346-03222-0	*Oリング, フロートチャンバー * O-Ring, Float Chamber	3	3	
	922503-6414	*スクリュ * Screw	12	12	
	346-03231-0	*フロート * Float	3	3	
	346-03232-0	*アームピン, フロート * Arm Pin, Float	3	3	
	3B7-03240-0	*フロートバルブ * Float Valve	3	3	
	344-03244-0	*クリップ * Clip	3	3	
	3F3-03234-0	*スクリュ, アームピン * Screw, Arm Pin	3	3	
	346-03256-0	*ラバーキャップ * Rubber Cap	3	3	
	3C7-03182-0	*ガスケットA, キャブレタ * Gasket A, Carburetor	6	6	
	3C7-03183-0	*ガスケットB, キャブレタ * Gasket B, Carburetor	3	3	
	3C7-03184-0	*プレートA, カバーガスケット * Plate A, Cover Gasket	3	3	
	3C7-03185-0	*プレートB, カバーガスケット * Plate B, Cover Gasket	3	3	

見出番号 Ref. No.	部品番号 Part No.	部品名 Part Name	個数 Q'ty		備考 Remarks
			M 80 A	M 90 A	
	3C7-03186-0	* スクリュー * Screw	6	6	
	336-03293-0	* ガasket * Gasket	3	3	
	334-03242-0	* バルブピン * Valve Pin	3	3	
27-4	3B7-87121-1	パワヘッドガスケットセット Power Head Gasket Set	1 set	1 set	
	3B7-01005-0	* ガasket, シリンダヘッド * Gasket, Cylinder Head	1	1	
	3B7-01024-0	* ガasket, シリンダヘッドカバー * Gasket, Cylinder Head Cover	1	1	
	353-01032-0	* ガasket, サーモスタットキャップ * Gasket, Thermostat Cap	1	1	
	171-00053-0	* Oリング, 2-74.5 * O-Ring, 2-74.5	1	1	
	3B7-00121-0	* オイルシール, 35-58-9 * Oil Seal, 35-58-9	1	1	
	3C7-01215-0	* オイルシール, 19.6-35-10 * Oil Seal, 19.6-35-10	1	1	
	3B7-02305-0	* ガasket, エキゾーストカバー * Gasket, Exhaust Cover	2	2	
	3C8-09082-0	* ガasket, ブラインドプレート * Gasket, Blind Plate	1	1	コンゴウ用 for Premixing
	353-00121-0	* オイルシール (アッパ, クランクシャフト) * Oil Seal (Upper, Crankshaft)	1	1	
	353-00108-0	* Oリング, 2.4-44.7 * O-Ring, 2.4-44.7	1	1	
	3B7-02104-0	* ガasket, インレットマニホールド * Gasket, Inlet Manifold	2	2	
	346-02414-0	* ガasket, エアサイレンサ * Gasket, Air Silencer	3	3	
	3B7-02418-0	* ガasket, エアサイレンサカバー * Gasket, Air Silencer Cover	1	1	
	346-02011-0	* ガasket, キャブレタ * Gasket, Carburetor	3	3	
	3B7-09002-0	* Oリング, 1.6-19.2 * O-Ring, 1.6-19.2	1	1	オートミキシング用 for Automixing
	346-04901-0	* ガasket, フュエルポンプ * Gasket, Fuel Pump	1	1	
	3B7-02235-0	* Oリング A * O-Ring A	2	2	
	3B7-02236-0	* Oリング B * O-Ring B	2	2	
	3C7-01153-0	* ガasket A, チェックバルブ * Gasket A, Check Valve	3	3	
	3C7-01154-0	* ガasket B, チェックバルブ * Gasket B, Check Valve	3	3	
	3C8-71016-0	* ガasket, 36-52-2 * Gasket, 36-52-2	1	1	オートミキシング用 for Automixing
	3B7-01303-0	* ガasket, エンジンベース * Gasket, Engine Base	1	1	

見出番号 Ref. No.	部品番号 Part No.	部品名 Part Name	個数 Q'ty			備考 Remarks
			M 80 A	M 90 A		
27-5	3B7S63010-1	ハンドルアッシ Handle Ass'y	1	1		
	3B7S63011-1	*ハンドルA * Handle A	1	1		
	353-63029-0	*スクリュ, ハンドルグリップストップ * Screw, Handle Grip Stop	2	2		
	353-63201-1	*ボルト, ハンドルA * Bolt, Handle A	2	2		
	353-63207-0	*カラー, 10.2-12-12 * Collar, 10.2-12-12	2	2		
	350-63012-0	*グリップ * Grip	1	1		
	920803-0520	*スクリュ * Screw	1	1		
	3B7-63041-0	*スロットルシャフト * Throttle Shaft	1	1		
	345-63048-0	*ラバー, スロットルシャフトA * Rubber, Throttle Shaft A	1	1		
	350-63046-0	*ブッシング, 8.4-10-11 * Bushing, 8.4-10-11	2	2		
	3B2-63035-1	*フリクションピース, グリップ * Friction Piece, Grip	1	1		
	910103-5620	*ボルト * Bolt	1	1		
	930103-0600	*ナット * Nut	1	1		
	3B7-63203-0	*ボルト, 8-105 * Bolt, 8-105	1	1		
	940103-0800	*ワッシャ * Washer	2	2		
	930403-0800	*ナイロンナット, 8P1.25 * Nylon Nut, 8P1.25	1	1		
	334-72019-0	*ラベル, スロットル * Label, Throttle	1	1		
	3B7-63064-0	*レバー, スロットルシャフト * Lever, Throttle Shaft	1	1		
	930403-0400	*ナイロンナット, 4P0.7 * Nylon Nut, 4P0.7	1	1		
	951403-0316	*スプリングピン, 3-16 * Spring Pin, 3-16	1	1		
27-6	3B7S87302-2	ロウユニットアッシL Lower Unit Ass'y L	1	1		トランサムL用 for transom L
27-6	3B7S87304-2	ロウユニットアッシUL Lower Unit Ass'y XL	1	1		トランサムUL用 for transom XL
	3B7S60000-2	*ギヤケースアッシ * Gear Case Ass'y	1	1		
	332-60005-0	*オイルプラグ * Oil Plug	2	2		
	332-60006-0	*ガスケット, 8.1-15-1 * Gasket, 8.1-15-1	2	2		
	3C7-60235-1	*ウォーターストレーナセット * Water Strainer Set	1 set	1 set		
	3B7-60012-0	*プレート, ギヤケース * Plate, Gear Case	1	1		
	3B7-60013-0	*ホールプラグ, ギヤケースプレート * Hole Plug, Gear Case Plate	1	1		
	921603-0614	*スクリュ * Screw	3	3		

見出番号 Ref. No.	部品番号 Part No.	部品名 Part Name	個数 Q'ty			備考 Remarks
			M 80 A	M 90 A		
	3B7-60015-0	* ウォータプラグ * Water Plug	1	1		
	3B7-60016-0	* ガasket, 10.1-15-1 * Gasket, 10.1-15-1	1	1		
	3B7-64302-0	* ドライブシャフトL * Drive Shaft L	1	1		ロウユニットアッシL用 for Lower Unit Ass'y L
	3B7-64303-0	* ドライブシャフトUL * Drive Shaft XL	1	1		ロウユニットアッシUL用 for Lower Unit Ass'y XL
	3B7-60213-0	* テーパーローラベアリング, 32305 * Taper Roller Bearing, 32305	1	1		
	353-64327-0	* スプリング, ドライブシャフト * Spring, Drive Shaft	1	1		
	3B7-64328-0	* ガイド, ドライブシャフトスプリング * Guide, Drive Shaft Spring	1	1		
	3B7-64020-0	* ベベルギヤB * Bevel Gear B	1	1		
	3B7-64027-0	* ナット, ベベルギヤB * Nut, Bevel Gear B	1	1		
	353-64014-0	* シム, 52-60.5-0.3 * Shim, 52-60.5-0.3	AR	AR		
	353-64015-0	* シム, 52-60.5-0.15 * Shim, 52-60.5-0.15	AR	AR		
	353-64016-0	* シム, 52-60.5-0.1 * Shim, 52-60.5-0.1	AR	AR		
	3B7-65021-1	* インペラ, ウォータポンプ * Impeller, Water Pump	1	1		
	3B7-65022-0	* キー, ウォータポンプインペラ * Key, Water Pump Impeller	1	1		
	3B7-65016-0	* ポンプケースアッパアッシ * Upper Pump Case Ass'y	1	1		
	3B7-65011-0	* ライナ, ポンプケース * Liner, Pump Case	1	1		
	3B7-65018-0	* ガasket, ポンプケース * Gasket, Pump Case	1	1		
	3B7-65025-0	* ガイドプレート, ウォータポンプ * Guide Plate, Water Pump	1	1		
	3B7-65029-0	* ガasket, ガイドプレート * Gasket, Guide Plate	1	1		
	3B7-65017-1	* ロウポンプケース * Lower Pump Case	1	1		
	334-65012-0	* ダウエルピン, 4-10 * Dowel Pin, 4-10	2	2		
	3C7-60223-0	* オイルシール, 22-42-7 * Oil Seal, 22-42-7	2	2		
	346-64084-0	* スペーサ, 35-41.9-0.5 * Spacer, 35-41.9-0.5	1	1		
	3B7-65015-0	* Oリング, 3.1-54.4 * O-Ring, 3.1-54.4	1	1		
	916103-0880	* ボルト * Bolt	4	4		
	940103-0800	* ワッシャ * Washer	4	4		
	941303-0800	* スプリングワッシャ * Spring Washer	4	4		
	3B7-65014-0	* ロウシールラバー, ウォータパイプ * Lower Seal Rubber, Water Pipe	1	1		
	3B7-66011-1	* クラッチカム * Clutch Cam	1	1		
	951403-3516	* スプリングピン, 3.5-16 * Spring Pin, 3.5-16	1	1		

見出番号 Ref. No.	部品番号 Part No.	部品名 Part Name	個数 Q'ty			備考 Remarks
			M 80 A	M 90 A		
	3B7-66013-1	*カムロッドL * Cam Rod L	1	1		ロワユニットアッシー用 for Lower Unit Ass'y L
	3B7-66014-1	*カムロッドUL * Cam Rod XL	1	1		ロワユニットアッシーUL用 for Lower Unit Ass'y XL
	951403-3510	*スプリングピン, 3.5-10 * Spring Pin, 3.5-10	1	1		
	3B7-66031-1	*ブッシング, カムロッド * Bushing, Cam Rod	1	1		
	345-66021-0	*Oリング, 1.9-6.8 * O-Ring, 1.9-6.8	2	2		
	3B7-66023-0	*Oリング, 3.5-27.7 * O-Ring, 3.5-27.7	1	1		
	353-66024-0	*ストッパ * Stopper	1	1		
	910103-6612	*ボルト * Bolt	1	1		
	353-66241-1	*ジョイント, シフトロッド * Joint, Shift Rod	1	1		
	951403-3516	*スプリングピン, 3.5-16 * Spring Pin, 3.5-16	1	1		
	3C7-60017-0	*ニップル, 6-1/8 * Nipple, 6-1/8	1	1		
	3C7-60215-0	*テーパローラベアリング, 30209 * Taper Roller Bearing, 30209	1	1		
	3D8-64010-0	*ベベルギヤAアッシー * Bevel Gear A Ass'y	1	1		
	3B7-64015-0	*シム, 47-57-0.15 * Shim, 47-57-0.15	AR	AR		
	3B7-64016-0	*シム, 47-57-0.1 * Shim, 47-57-0.1	AR	AR		
	3B7-64211-0	*プロペラシャフト * Propeller Shaft	1	1		
	3C7-64215-0	*クラッチ * Clutch	1	1		
	3B7-64218-0	*クラッチピン * Clutch Pin	1	1		
	3B7-64219-0	*スナップ, クラッチピン * Snap, Clutch Pin	1	1		
	3B7-64223-0	*プッシュロッド, クラッチ * Push Rod, Clutch	1	1		
	965002-1609	*スチールボール, 9/16 * Steel Ball, 9/16	1	1		
	3B7-64222-0	*スプリングホルダ, クラッチ * Spring Holder, Clutch	1	1		
	346-64221-0	*スプリング, クラッチ * Spring, Clutch	1	1		
	3B7S60101-1	*ハウジング, プロペラシャフト * Housing, Propeller Shaft	1	1		
	3B7-60211-0	*ニードルベアリング, 30-40-30 * Needle Bearing, 30-40-30	1	1		
	9601-0-6208	*ボールベアリング, 6208 * Ball Bearing, 6208	1	1		
	3B7-60103-0	*Oリング, 3.1-94.4 * O-Ring, 3.1-94.4	1	1		
	3B7-64036-0	*シム, 42-50-0.15 * Shim, 42-50-0.15	AR	AR		
	3B7-64037-0	*シム, 42-50-0.1 * Shim, 42-50-0.1	AR	AR		
	3C7-64093-0	*ベベルギヤC * Bevel Gear C	1	1		

見出番号 Ref. No.	部品番号 Part No.	部品名 Part Name	個数 Q'ty			備考 Remarks
			M 80 A	M 90 A		
	3B7-64032-0	* ワッシャ, t=3.2 * Washer, t=3.2	AR	AR		
	3B7-64034-0	* ワッシャ, t=3.0 * Washer, t=3.0	AR	AR		
	3B7-64035-0	* ワッシャ, t=2.8 * Washer, t=2.8	AR	AR		
	3B7-60111-0	* オイルシール, 30-50-12 * Oil Seal, 30-50-12	1	1		
	3C7-60108-0	* ボルト, 8-30 プレコート * Bolt, 8-30 Precoat	2	2		
	940203-0800	* ワッシャ * Washer	2	2		
	3B7-60217-0	* トリムタブ * Trim Tab	1	1		
	910103-0830	* ボルト * Bolt	1	1		
	940103-0800	* ワッシャ * Washer	1	1		
	941303-0800	* スプリングワッシャ * Spring Washer	1	1		
	3B7-60219-0	* パッキン, トリムタブ * Packing, Trim Tab	1	1		
27-7	3B7S87323-1	プロペラシャフトハウジングアッシ Propeller Shaft Housing Ass'y	1	1		
	3B7S60101-1	* ハウジング, プロペラシャフト * Housing, Propeller Shaft	1	1		
	3B7-60211-0	* ニードルベアリング, 30-40-30 * Needle Bearing, 30-40-30	1	1		
	9601-0-6208	* ボールベアリング, 6208 * Ball Bearing, 6208	1	1		
	3B7-60103-0	* Oリング, 3.1-94.4 * O-Ring, 3.1-94.4	1	1		
	3B7-60111-0	* オイルシール, 30-50-12 * Oil Seal, 30-50-12	1	1		
27-8	3B7-87322-0	ウォーターポンプリペアキット Water Pump Repair Kit	1 set	1 set		
	3B7-65021-1	* インペラ, ウォータポンプ * Impeller, Water Pump	1	1		
	3B7-65022-0	* キー, ウォータポンプインペラ * Key, Water Pump Impeller	1	1		
	3B7-65011-0	* ライナ, ポンプケース * Liner, Pump Case	1	1		
	3B7-65018-0	* ガasket, ポンプケース * Gasket, Pump Case	1	1		
	3B7-65025-0	* ガイドプレート, ウォータポンプ * Guide Plate, Water Pump	1	1		
	3B7-65029-0	* ガasket, ガイドプレート * Gasket, Guide Plate	1	1		
	916103-0880	* ボルト * Bolt	4	4		
	940103-0800	* ワッシャ * Washer	4	4		
	941303-0800	* スプリングワッシャ * Spring Washer	4	4		

見出番号 Ref. No.	部品番号 Part No.	部品名 Part Name	個数 Q'ty		備考 Remarks
			M 80 A	M 90 A	
27-9	3B7-65231-0	クロムメッキウォータポンプキット Chrome Plated Water Pump Kit	1 set	1 set	
	3B7-65021-1	* インペラ, ウォータポンプ * Impeller, Water Pump	1	1	
	3B7-65238-0	* ライナ, クロムメッキポンプケース * Liner, Chrome Plated Pump Case	1	1	
	3B7-65018-0	* ガasket, ポンプケース * Gasket, Pump Case	1	1	
	3B7-65239-0	* ガイドプレート, クロムメッキ * Guide Plate, Chrome Plated	1	1	
	3B7-65029-0	* ガasket, ガイドプレート * Gasket, Guide Plate	1	1	
27-10	3B7-87321-0	ロウユニットガasketセット Lower Unit Gasket Set	1 set	1 set	
	3B7-61012-0	* ガasket, ドライブシャフトハウジング * Gasket, Drive Shaft Housing	1	1	
	3B7-02312-0	* ガasket, エキゾーストパイプ * Gasket, Exhaust Pipe	1	1	
	3B7-61181-0	* ガasket, エキゾーストハウジング * Gasket, Exhaust Housing	1	1	
	332-60006-0	* ガasket, 8.1-15-1 * Gasket, 8.1-15-1	2	2	
	3B7-60016-0	* ガasket, 10.1-15-1 * Gasket, 10.1-15-1	1	1	
	3B7-65018-0	* ガasket, ポンプケース * Gasket, Pump Case	1	1	
	3B7-65029-0	* ガasket, ガイドプレート * Gasket, Guide Plate	1	1	
	3C7-60223-0	* オイルシール, 22-42-7 * Oil Seal, 22-42-7	2	2	
	3B7-65015-0	* Oリング, 3.1-54.4 * O-Ring, 3.1-54.4	1	1	
	345-66021-0	* Oリング, 1.9-6.8 * O-Ring, 1.9-6.8	2	2	
	3B7-66023-0	* Oリング, 3.5-27.7 * O-Ring, 3.5-27.7	1	1	
	3B7-60103-0	* Oリング, 3.1-94.4 * O-Ring, 3.1-94.4	1	1	
	3B7-60111-0	* オイルシール, 30-50-12 * Oil Seal, 30-50-12	1	1	
	3B7-60219-0	* パッキン, トリムタブ * Packing, Trim Tab	1	1	
27-11	3B7S87314-2	エクステンションハウジングキット UL Extension Housing Kit XL	1 set	1 set	トランサム UL 用 for transom UL
	3B7S61110-0	* エクステンションハウジング UL * Extension Housing XL	1	1	
	916189-0835	* ボルト, 8-35 * Bolt, 8-35	3	3	
	3B7-61112-0	* スタッドボルト, 10-16.5 * Stud Bolt, 10-16.5	1	1	
	3B7-61114-0	* ナット, 10P1.25 * Nut, 10P1.25	1	1	
	940103-0800	* ワッシャ * Washer	4	4	
	3B7-60001-2	* ボルト, 10-40 * Bolt, 10-40	2	2	

見出番号 Ref. No.	部品番号 Part No.	部品名 Part Name	個数 Q'ty		備考 Remarks
			M 80 A	M 90 A	
X	915303-0825	* スタッドボルト * Stud Bolt	1	1	
Y	930103-0800	* ナット * Nut	1	1	
	940203-1000	* ワッシャ * Washer	(3)	3	
	3B7-64303-0	* ドライブシャフト UL * Drive Shaft XL	(1)	1	
	3B7-65120-0	* ウォータパイプ UL * Water Pipe XL	(1)	1	
	951403-3516	* スプリングピン, 3.5-16 * Spring Pin, 3.5-16	2	2	
	3B7-66014-1	* カムロッド UL * Cam Rod XL	(1)	1	
	951403-3510	* スプリングピン, 3.5-10 * Spring Pin, 3.5-10	1	1	
	9808-4-0920	* パイプ A, スピードメータ (UL) * Pipe A, Speedometer (XL)	1	1	
	353-84398-0	* バンド, リードワイヤ * Band, Lead Wire	2	2	
27-12	3B7-84490-1	トップマウントリモコンアセンブリキット (RC6F) Top Mount Remote Control Assembly Kit (RC6F)	1	1	シングル用 for single engine
	3B7-84540-1	トップマウントリモコンアセンブリキットツイン (RC6FT) Top Mount Remote Control Assembly Kit Twin (RC6FT)	1	1	ツイン用 for twin engines
	3C7-84480-0	* コントロールボックスアッシ (RC6B) * Control Box Ass'y (RC6B)	1	1	シングル用 for single engine
	3C7-84520-0	* コントロールボックスアッシ (RC6AT) * Control Box Ass'y (RC6AT)	1	1	ツイン用 for twin engine
	353-76020-3	* メインスイッチアッシ * Main Switch Ass'y	(2) 1	(2) 1	() 内の数は ツイン用の個数です。
	805-76201-0	* パネル, メインスイッチ * Panel, Main Switch	(2) 1	(2) 1	
	3A3-06830-0	* ストップスイッチ (ロープ付) * Lanyard Stop Switch	(2) 1	(2) 1	() is for twin engines.
	3A3-76171-0	* オーバーヒートブザー * Over-Heat Buzzer	(2) 1	(2) 1	
	3A3-76115-0	* コードアッシ B * Cord Ass'y B	(2) 1	(2) 1	
	353-72546-0	* アシストコード, レッド * Assist Cord, Red	(2) 1	(2) 1	
	3C7-84475-0	* コード, PTT スイッチ (レッド) * Cord, PTT Switch (Red)	(2) 1	(2) 1	
	3C7-84476-0	* コード, PTT スイッチ (スカイブルー) * Cord, PTT Switch (Sky Blue)	(2) 1	(2) 1	
	3C7-84477-0	* コード, PTT スイッチ (ピンク) * Cord, PTT Switch (Pink)	(2) 1	(2) 1	
	3C7-84470-1	* コード, ニュートラルスイッチ (レッド) * Cord, Neutral Switch (Red)	(4) 2	(4) 2	
	3C7-84471-1	* コード, ニュートラルスイッチ (グリーン) * Cord, Neutral Switch (Green)	(4) 2	(4) 2	