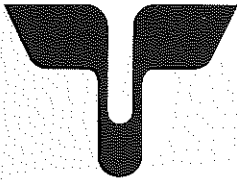
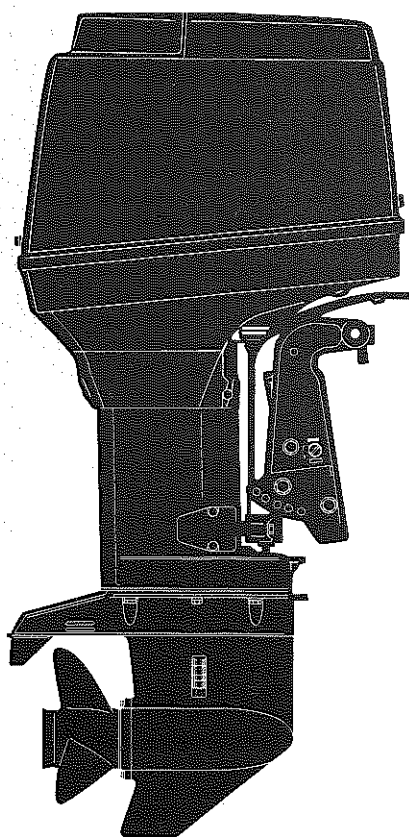


TOHATSU OUTBOARDS



# PARTS LIST

---



**M120A2**  
**M140A2**

**トーハツ株式会社**

**TOHATSU CORPORATION**

OB NO. 002 - 21037 - 1

MAR. 1995 C

## パーツリストのご使用について

1. このパーツリストは、M120A2/M140A2 を構成している部品を集録したものです。
2. 部品の新設、廃止または、変更が生じた場合は、インフォメーション等にてお知らせ致しますので、その都度、ご訂正ください。
3. アッセンブリまたはキットでの販売部品は、その構成する部品の頭に（\*）印をつけて表わしています。
4. 本文中に記載されている記号は次の様になっています。

STD	: スタンダード	G	: ガスアシストマニュアルチルト
OPT	: オプション	M	: マニュアルチルト
O/S	: オーバーサイズ	F	: バーハンドルタイプ
Ass'y	: アッセンブリー	O	: オートミキシング
AR	: 必要に応じて選択	P	: プレジャータイプ
PTT	: パワートリム&チルト	E	: セルスタータタイプ

## EXPLANATION OF PARTS LIST

1. This parts list contains M120A2/M140A2.
2. Please keep the Parts List updated each time when receiving the Service Bulletin describing the addition, abolition and/or change of parts.
3. Given mark in (\*) to part number shows assembly or kit part.
4. Written mark in this Parts List shows :

STD	: Standard	G	: Gas Assist Manual Tilt Type
OPT	: Optional parts	M	: Manual Tilt Type
O/S	: Over size	F	: Tiller Handle Type
Ass'y	: Assembly	O	: Auto Mixing Type
AR	: As required	P	: Pleasure Type
PTT	: Power Trim & Tilt Type	E	: Electric Starter Type

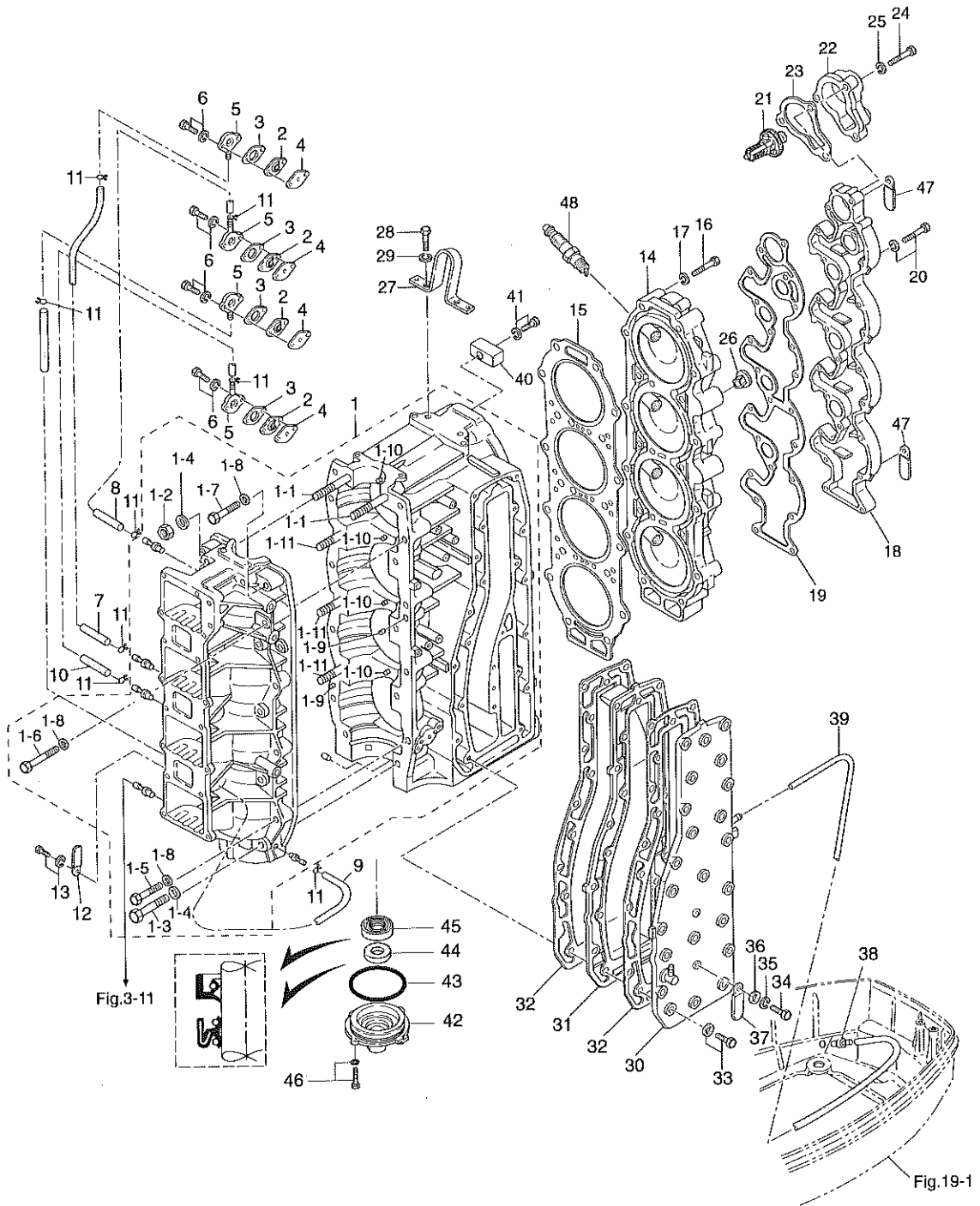
目 次  
CONTENTS

Fig. 1	シリンダ・クランクケースアッシ CYLINDER・CRANK CASE ASS'Y .....	1
Fig. 2	ピストン・クランクシャフト PISTON・CRANK SHAFT .....	7
Fig. 3	インレット・リードバルブ INLET・REED VALVE .....	9
Fig. 4	エアサイレンサ AIR SILENCER .....	11
Fig. 5	キャブレタ CARBURETOR .....	13
Fig. 6	フュエルポンプ FUEL PUMP .....	17
Fig. 7	スロットル THROTTLE .....	21
Fig. 8	マグネト・スタータモータ MAGNETO・STARTER MOTOR .....	25
Fig. 9	エレクトリックパーツ (C.D.ユニット) ELECTRIC PARTS (C.D.UNIT) .....	29
Fig. 10	エレクトリックパーツ (ダイアグラム) ELECTRIC PARTS (DIAGRAM) .....	31
Fig. 11	オイルポンプ OIL PUMP .....	35
Fig. 12	ドライブシャフトハウジング DRIVE SHAFT HOUSING .....	39
Fig. 13	ギヤケース (ドライブシャフト) GEAR CASE (DRIVE SHAFT) .....	43
Fig. 14	ギヤケース (プロペラシャフト) GEAR CASE (PROPELLER SHAFT) .....	49
Fig. 15	シフト SHIFT .....	53
Fig. 16	ブラケット BRACKET .....	55
Fig. 17	パワートリム&チルト POWER TRIM & TILT .....	59
Fig. 18	パワートリム&チルトアッシ POWER TRIM & TILT ASS'Y .....	61
Fig. 19	モータカバーロワ MOTOR COVER LOWER .....	67
Fig. 20	モータカバーアッパ MOTOR COVER UPPER .....	71

Fig. 21	セパレートフュエルタンク (プラスチック) SEPARATE FUEL TANK (Plastic) .....	73
Fig. 22	アクセサリー ACCESSORIES .....	75
Fig. 23	オプションパーツ (1) OPTIONAL PARTS (1) .....	77
Fig. 24	オプションパーツ (2) OPTIONAL PARTS (2) .....	81
Fig. 25	オプションパーツ (3) OPTIONAL PARTS (3) .....	83
Fig. 26	アッセンブリ・キット ASSEMBLY・KIT .....	85

シリンダ・クランクケースアッシ

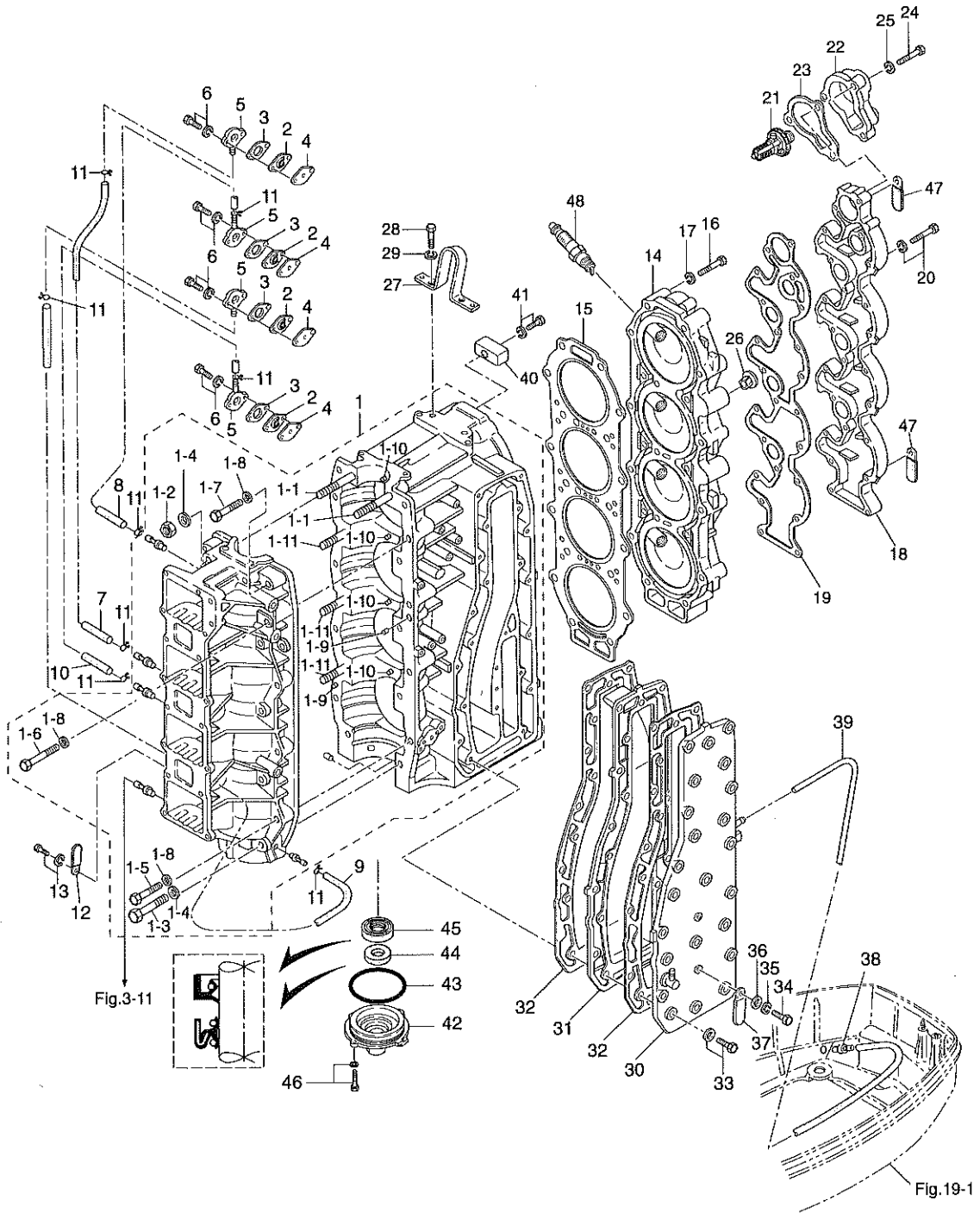
Fig. 1 SYLINDER · CRANK CASE ASS'Y



見出番号 Ref. No.	部品番号 Part No.	部品名 Part Name	個数 Q'ty		備考 Remarks
			M 120 A2	M 140 A2	
1-1	3C7S01100-2	シリンダ・クランクケースアッシ Cylinder・Crank Case Ass'y	1	1	
1-1-1	915324-1065	*スタッドボルト * Stud Bolt	2	2	
1-1-2	930121-1000	*ナット, P1.25 * Nut, P1.25	5	5	
1-1-3	916129-1065	*ボルト * Bolt	5	5	
1-1-4	3B7-01116-0	*ワッシャ, 10.5-20-3.2 * Washer, 10.5-20-3.2	10	10	
1-1-5	916124-0850	*ボルト * Bolt	9	9	
1-1-6	916124-0865	*ボルト * Bolt	1	1	
1-1-7	916124-0840	*ボルト * Bolt	2	2	
1-1-8	345-01015-0	*ワッシャ, 8.5-19.5-3.2 * Washer, 8.5-19.5-3.2	12	12	
1-1-9	345-01111-0	*ダウエルピン, 6-12 * Dowel Pin, 6-12	2	2	
1-1-10	345-00117-0	*ダウエルピン, メインベアリング * Dowel Pin, Main Bearing	4	4	
1-1-11	915324-1055	*スタッドボルト * Stud Bolt	3	3	
1-2	3C7-01151-0	チェックバルブ B Check Valve B	4	4	
1-3	3C7-01153-0	ガスケット A, チェックバルブ Gasket A, Check Valve	4	4	
1-4	3C7-01154-0	ガスケット B, チェックバルブ Gasket B, Check Valve	4	4	
1-5	353-01152-0	キャップ, チェックバルブ Cap, Check Valve	4	4	
1-6	910103-5525	ボルト Bolt	8	8	
1-7	9807-3-0220	ルブリケーションパイプ A Lubrication Pipe A	1	1	
1-8	9807-3-0320	ルブリケーションパイプ B Lubrication Pipe B	1	1	
1-9	9807-3-0410	ルブリケーションパイプ C Lubrication Pipe C	1	1	
1-10	9807-3-0270	ルブリケーションパイプ D Lubrication Pipe D	1	1	
1-11	338-01133-0	クリップ Clip	8	8	
1-12	309-06972-0	クランプ, 6.5-47.5P Clamp, 6.5-47.5P	1	1	
1-13	910103-6612	ボルト Bolt	1	1	
1-14	3C7S01002-0	シリンダヘッド Cylinder Head	1	1	
1-15	3C7-01005-0	ガスケット, シリンダヘッド Gasket, Cylinder Head	1	1	
1-16	916129-0860	ボルト Bolt	21	21	
1-17	345-01015-0	ワッシャ, 8.5-19.5-3.2 Washer, 8.5-19.5-3.2	21	21	
1-18	3C7S01021-0	カバー, シリンダヘッド Cover, Cylinder Head	1	1	
1-19	3C7-01024-0	ガスケット, シリンダヘッドカバー Gasket, Cylinder Head Cover	1	1	

シリンダ・クランクケースアッシー

Fig. 1 SYLINDER · CRANK CASE ASS'Y (cont.)

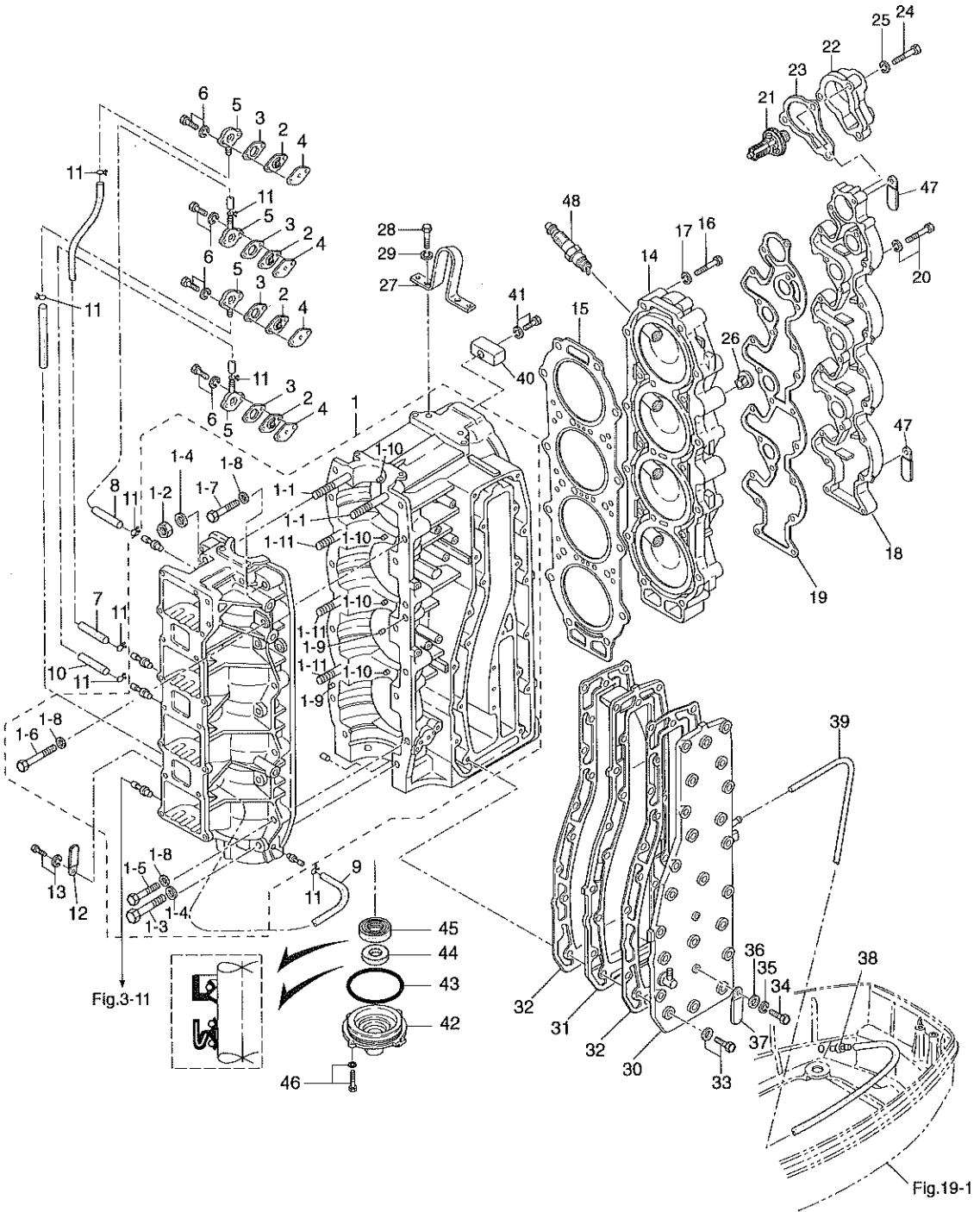


見出番号 Ref. No.	部品番号 Part No.	部品名 Part Name	個数 Q'ty			備考 Remarks
			M 120 A2	M 140 A2		
1-20	910121-6635	ボルト Bolt	20	20		
1-21	3C7-01030-0	サーモスタット (PRV) Thermostat (PRV)	1	1		
1-22	3B7S01031-0	キャップ, サーモスタット Cap, Thermostat	1	1		
1-23	353-01032-0	ガスケット, サーモスタットキャップ Gasket, Thermostat Cap	1	1		
1-24	910103-0645	ボルト Bolt	3	3		
1-25	941303-0600	スプリングワッシャ Spring Washer	3	3		
1-26	3B7-01046-0	プラグ Plug	1	1		
1-27	3C7S01513-0	ハンガ Hanger	1	1		
1-28	910114-0820	ボルト Bolt	2	2		
1-29	941322-0800	スプリングワッシャ Spring Washer	2	2		
1-30	3C7S02300-0	エキゾーストカバー, アウタ Exhaust Cover, Outer	1	1		
1-31	3C7S02302-0	エキゾーストカバー, インナ Exhaust Cover, Inner	1	1		
1-32	3C7-02305-0	ガスケット, エキゾーストカバー Gasket, Exhaust Cover	2	2		
1-33	910121-5835	ボルト Bolt	23	23		
1-34	910114-0630	ボルト Bolt	2	2		
1-35	941322-0600	スプリングワッシャ Spring Washer	2	2		
1-36	940121-0600	ワッシャ Washer	2	2		
1-37	309-06972-0	クランプ, 6.5-47.5P Clamp, 6.5-47.5P	1	1		
1-38	353-01138-0	ウォーターニッブル Water Nipple	1	1		
1-39	9810-5-0480	パイプ, ウォータニッブル Pipe, Water Nipple	1	1		
1-40	3B7-60218-0	アノード Anode	1	1		
1-41	910103-5630	ボルト Bolt	1	1		
1-42	3B7-01291-1	ロワヘッド, クランクケース Lower Head, Crank Case	1	1		
1-43	171-00053-0	Oリング, 2-74.5 O-Ring, 2-74.5	1	1		
1-44	3C7-01215-0	オイルシール, 19.6-35-10 Oil Seal, 19.6-35-10	1	1		
1-45	3B7-00121-0	オイルシール, 35-58-9 Oil Seal, 35-58-9	1	1		
1-46	910103-5620	ボルト Bolt	2	2		
1-47	309-06972-0	クランプ, 6.5-47.5P Clamp, 6.5-47.5P	2	2		
1-48	9701-0-1009	スパークプラグ Spark Plug	4	4		NGK B8HS-10 STD
	9701-0-4012	スパークプラグ Spark Plug	4	4		CHAMPION L-78 (Gap 1.0)



シリンダ・クランクケースアッシー

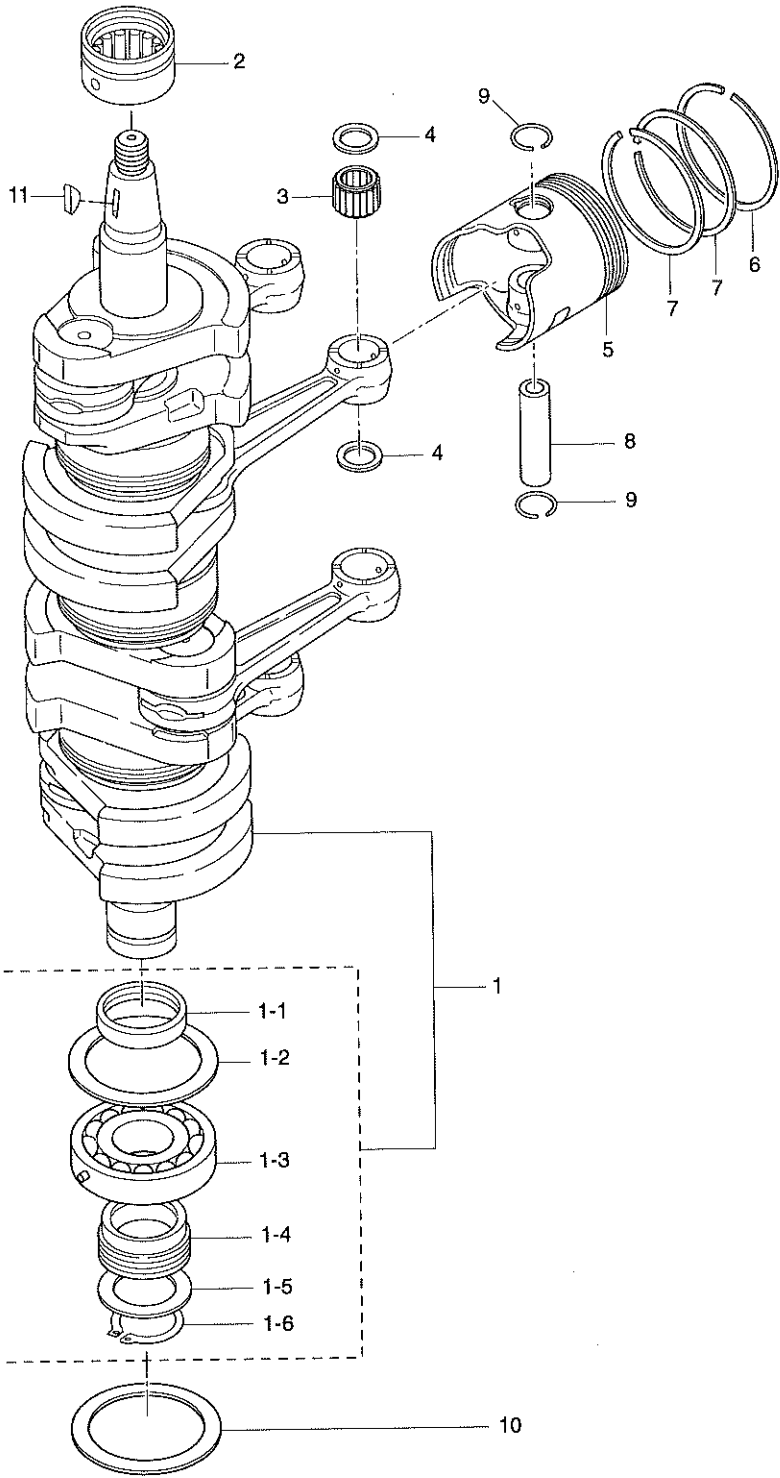
Fig. 1 SYLINDER · CRANK CASE ASS'Y (cont.)





ピストン・クランクシャフト

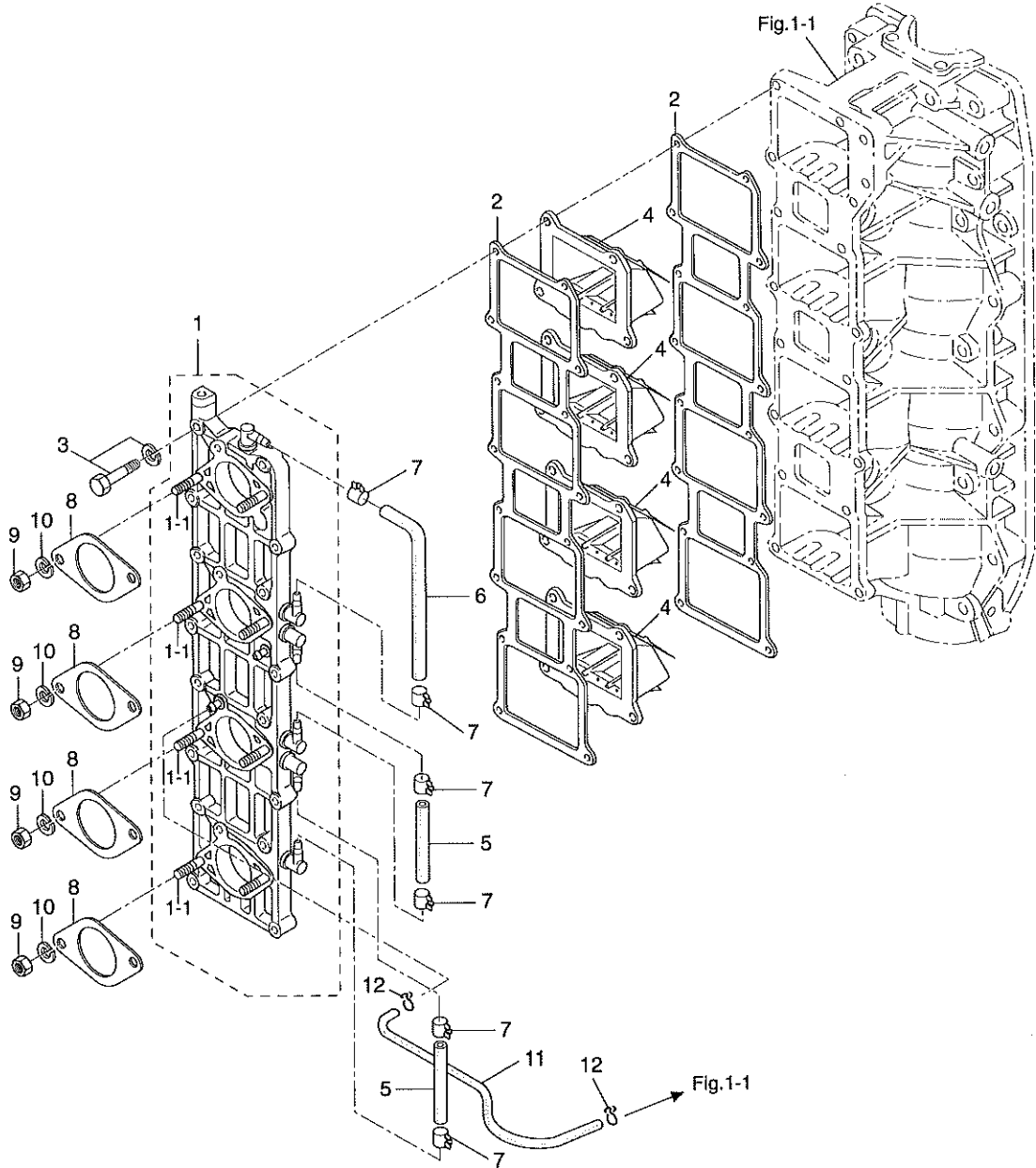
Fig. 2 PISTON · CRANK SHAFT



見出番号 Ref. No.	部品番号 Part No.	部品名 Part Name	個数 Q'ty			備考 Remarks
			M 120 A2	M 140 A2		
2-1	3C7-00050-2	クランクシャフトアッシ Crankshaft Ass'y	1	1		
2-1-1	3B7-00116-0	* スペーサ, 40-52-7 * Spacer, 40-52-7	1	1		
2-1-2	3B7-00115-0	* ワッシャ, 66-85-2 * Washer, 66-85-2	1	1		
2-1-3	3C7-00118-0	* ベアリング, 6208 * Bearing, 6208	1	1		
2-1-4	3B7-09060-0	* ドライブギヤ, オイルポンプ * Drive Gear, Oil Pump	1	1		
2-1-5	353-64038-0	* シム, 36-44-0.1 * Shim, 36-44-0.1	AR	AR		
	353-64037-0	* シム, 36-44-0.15 * Shim, 36-44-0.15	AR	AR		
	353-64036-0	* シム, 36-44-0.3 * Shim, 36-44-0.3	AR	AR		
2-1-6	945107-3500	* Cリング, d=35 * C-Ring, d=35	1	1		
2-2	3C7-00113-0	メインベアリングアッパ Main Bearing Upper	1	1		
2-3	3C7-00042-0	ニードルベアリング, 20-25-28 Needle Bearing, 20-25-28	4	4		
2-4	353-00046-0	ワッシャ, スモールエンドベアリング Washer, Small End Bearing	8	8		
2-5	3C7-00001-1	ピストン (STD) Piston (STD)	4	4		
	3C7-00004-1	ピストン (0.5 O/S) Piston (0.5 O/S)	4	4		OPT
2-6	3C7-00011-0	ピストンリング 1st Piston Ring 1st	4	4		
	3C7-00014-0	ピストンリング 1st (0.5 O/S) Piston Ring 1st (0.5 O/S)	4	4		OPT
2-7	3C7-00012-0	ピストンリング 2nd Piston Ring 2nd	8	8		
	3C7-00015-0	ピストンリング 2nd (0.5 O/S) Piston Ring 2nd (0.5 O/S)	8	8		OPT
2-8	360-00021-1	ピストンピン Piston Pin	4	4		
2-9	353-00024-0	クリップ Clip	8	8		
2-10	3B7-00115-0	ワッシャ, 66-85-2 Washer, 66-85-2	1	1		
2-11	334-00131-0	マグネットキー Magneeto Key	1	1		

インレット・リードバルブ

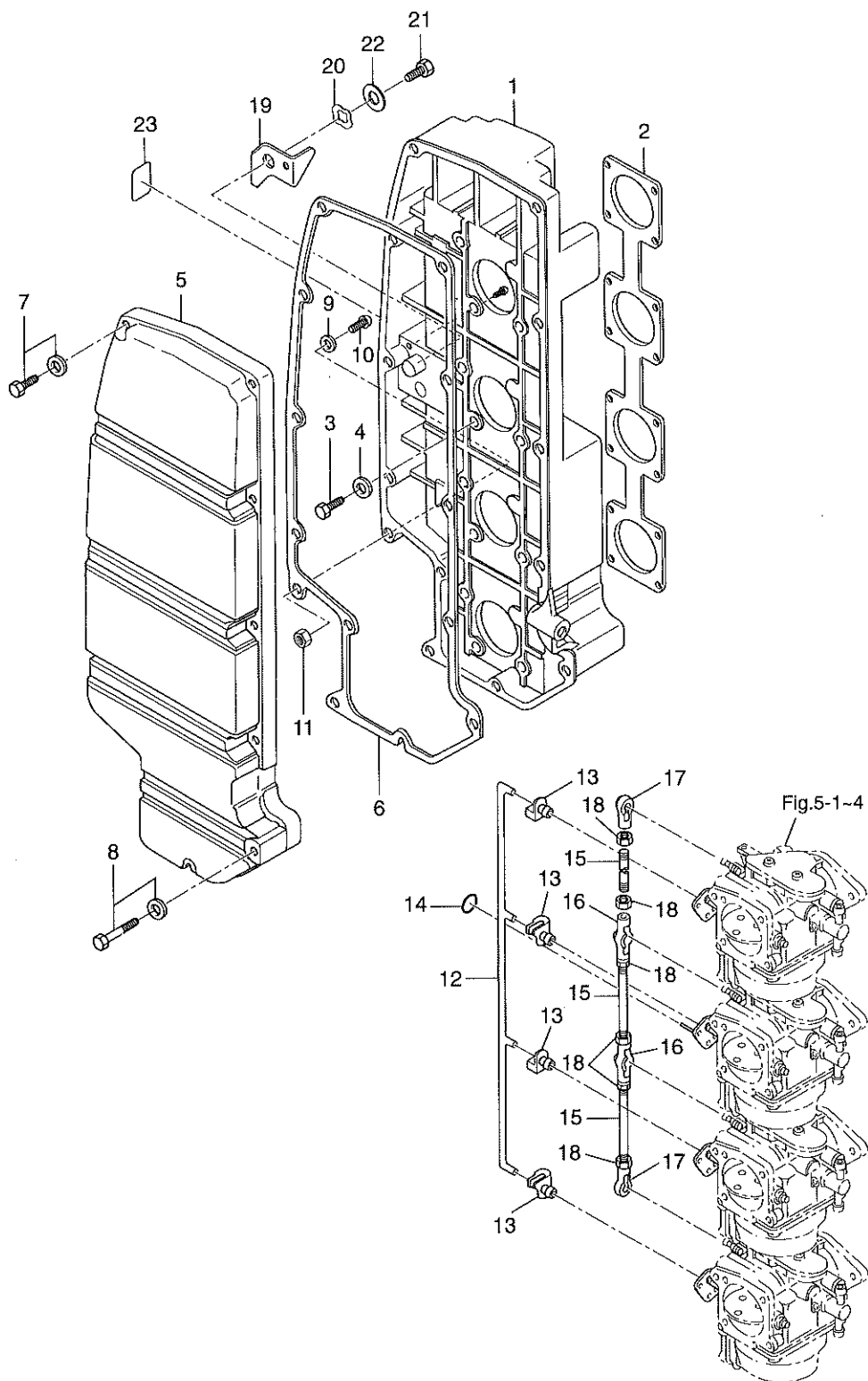
Fig. 3 INLET · REED VALVE



見出番号 Ref. No.	部品番号 Part No.	部品名 Part Name	個 数 Q' ty			備 考 Remarks
			M 120 A2	M 140 A2		
3-1	3C7S02010-0	インレットマニホールドアッシ Inlet Manifold Ass'y	1	1		
3-1-1	915321-0618	*スタッドボルト * Stud Bolt	8	8		
3-2	3C7-02104-0	ガスケット, インレットマニホーツド Gasket, Inlet Manifold	2	2		
3-3	910121-6635	ボルト Bolt	16	16		
3-4	3A3-02100-0	リードバルブアッシ Reed Valve Ass'y	4	4		
3-5	9812-7-0080	パイプ A, Lニップル Pipe A, L-Nipple	2	2		
3-6	9812-7-0180	パイプ B, Lニップル Pipe B, L-Nipple	1	1		
3-7	345-70114-0	クリップ $\phi$ 12 Clip $\phi$ 12	6	6		
3-8	3C7-02011-0	ガスケット, キャブレタ Gasket, Carburetor	4	4		
3-9	930103-0600	ナット Nut	8	8		
3-10	941303-0600	スプリングワッシャ Spring Washer	8	8		
3-11	9807-3-0470	ルブリケーションパイプ E Lubrication Pipe E	1	1		
3-12	338-01133-0	クリップ Clip	2	2		

エアサイレンサ

Fig. 4 AIR SILENCER

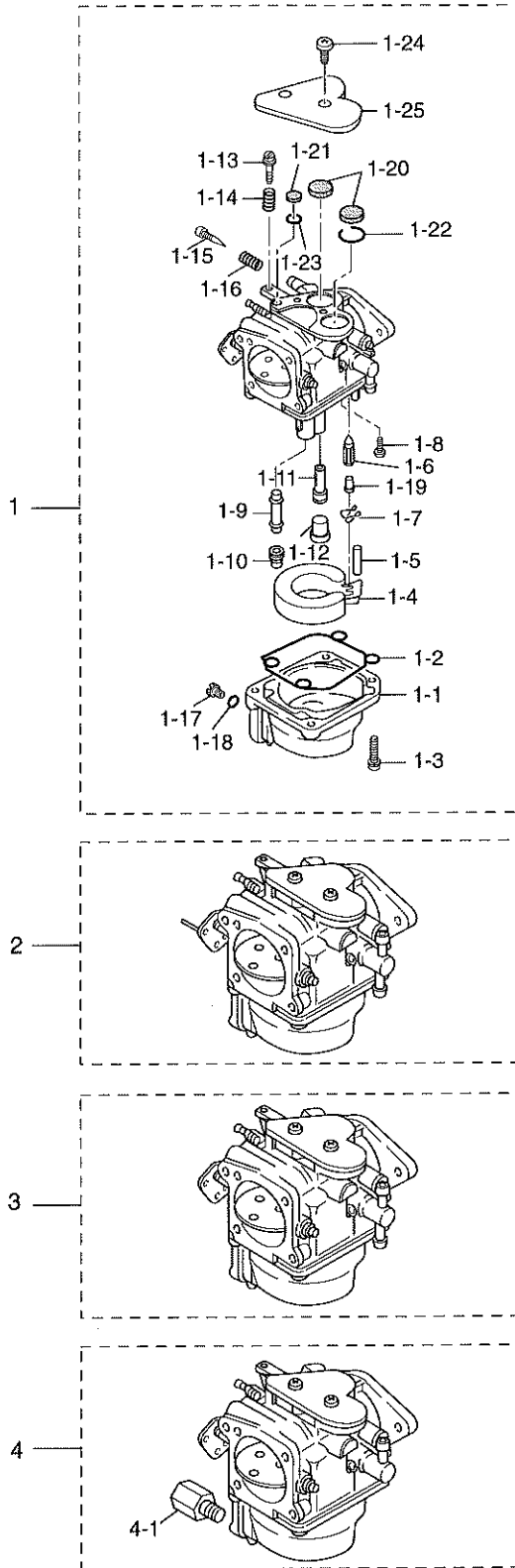


見出番号 Ref. No.	部品番号 Part No.	部品名 Part Name	個数 Q'ty			備考 Remarks
			M 120 A2	M 140 A2		
4-1	3C7-02411-2	エアサイレンサ Air Silencer	1	1		リベット, 2-5 付 with Rivete, 2-5
4-2	3C7-02414-0	ガスケット, エアサイレンサ Gasket, Air Silencer	1	1		
4-3	3C7-02420-0	ボルト, 6-18 プレコート Bolt, 6-18 Precoated	12	12		
4-4	940121-0600	ワッシャ Washer	12	12		
4-5	3C7-02415-2	カバー, エアサイレンサ Cover, Air Silencer	1	1		
4-6	3C7-02418-2	ガスケット, エアサイレンサカバー Gasket, Air Silencer Cover	1	1		
4-7	910103-5620	ボルト Bolt	10	10		
4-8	910103-5635	ボルト Bolt	2	2		
4-9	940103-0600	ワッシャ Washer	1	1		
4-10	921503-0625	スクリュ Screw	1	1		
4-11	930103-0600	ナット Nut	1	1		
4-12	3C7-67191-1	ロッド, チョークバルブ Rod, Choke Valve	1	1		
4-13	345-05223-1	ロッドスナップ, 3.5-2 Rod Snap, 3.5-2	4	4		
4-14	3C7-03271-0	Oリング, 1.5-2.5 O-Ring, 1.5-2.5	1	1		
4-15	353-63709-0	スロットルロッド Throttle Rod	3	3		
4-16	3B7-05229-0	キャップB, ボールジョイント Cap B, Ball Joint	2	2		
4-17	3B7-05243-0	キャップC, ボールジョイント Cap C, Ball Joint	2	2		
4-18	930106-0500	ナット Nut	6	6		
4-19	3B7-67152-0	レバー, チョーク Lever, Choke	1	1		
4-20	941403-1000	ウェーブワッシャ, d=10 Wave Washer, d=10	1	1		
4-21	910103-0610	ボルト Bolt	1	1		
4-22	346-67115-0	ワッシャ, 6.5-21-1 Washer, 6.5-21-1	1	1		
4-23	3B7-72015-0	ラベル, チョーク Label, Choke	1	1		



キャブレタ

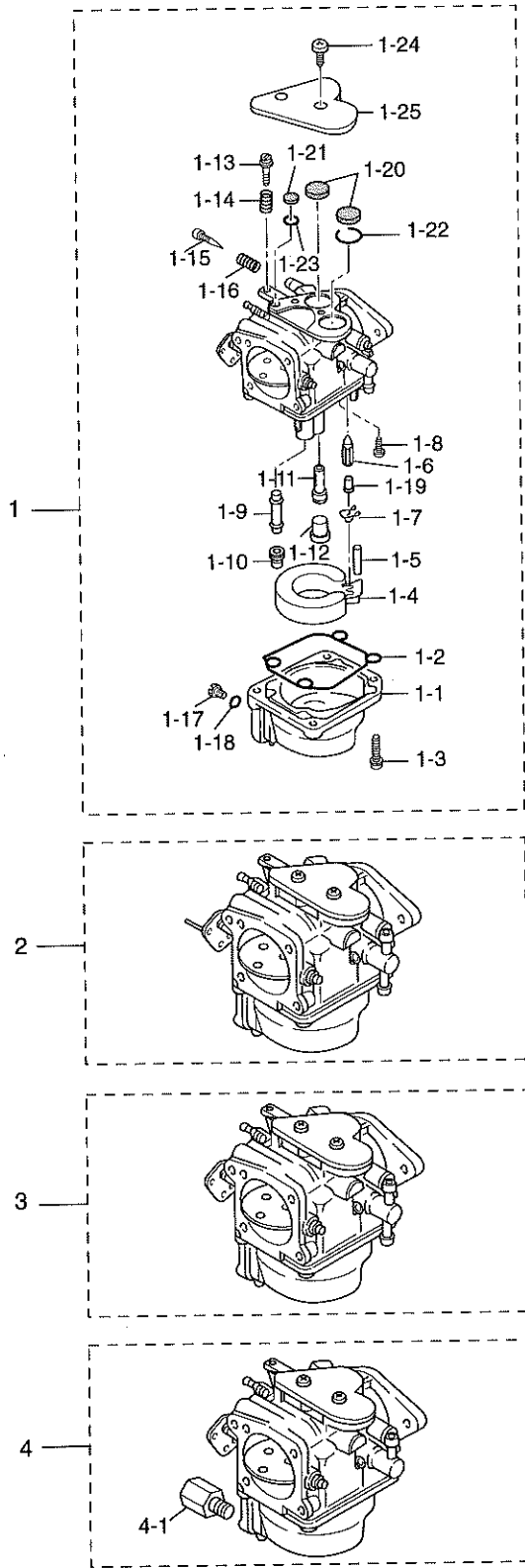
Fig. 5 CARBURETOR



見出番号 Ref. No.	部品番号 Part No.	部品名 Part Name	個 数 Q'ty			備 考 Remarks
			M 120 A2	M 140 A2		
5-1	3E0-03200-1	キャブレタアッパアッシ Carburetor Upper Ass'y	1	-		M120A2 #21577~
	3C7-03200-1	キャブレタアッパアッシ Carburetor Upper Ass'y	-	1		M140A2 #11885~
5-1-1	353-03221-0	*フロートチャンバー * Float Chamber	1	1		Upper/Second X4 Third/Lower
5-1-2	346-03222-0	*Oリング, フロートチャンバー * O-Ring, Float Chamber	1	1		X4
5-1-3	922503-6414	*スクリュ * Screw	4	4		X4
5-1-4	346-03231-0	*フロート * Float	1	1		X4
5-1-5	346-03232-0	*アームピン, フロート * Arm Pin, Float	1	1		X4
5-1-6	3B7-03240-0	*フロートバルブ * Float Valve	1	1		X4
5-1-7	344-03244-0	*クリップ * Clip	1	1		X4
5-1-8	3F3-03234-0	*スクリュ * Screw	1	1		X4
5-1-9	3C7-03252-0	*メインノズル * Main Nozzle	1	1		X4
5-1-10	3C7-03251-0	*メインジェット #162 * Main Jet #162	1	1		X4
5-1-11	3C7-03255-0	*スロージェット #75 * Slow Jet #75	1	1		X4
5-1-12	346-03256-0	*ラバーキャップ * Rubber Cap	1	1		X4
5-1-13	353-03265-0	*ストップスクリュ * Stop Screw	1	1		Upper Carburetor
5-1-14	346-03267-0	*スプリングA * Spring A	1	1		
5-1-15	346-03266-0	*アジャストスクリュ * Adjust Screw	1	1		X4
5-1-16	353-03268-0	*スプリングB * Spring B	1	1		X4
5-1-17	345-03292-0	*ドレンスクリュ * Drain Screw	1	1		X3 Upper/ Second/Third
5-1-18	336-03293-0	*ガスケット * Gasket	1	1		X4
5-1-19	334-03242-0	*バルブピン * Valve Pin	1	1		X4
5-1-20	3C7-03182-0	*ガスケットA, キャブレタカバー * Gasket A, Carburetor Cover	2	2		X4
5-1-21	3C7-03183-0	*ガスケットB, キャブレタカバー * Gasket B, Carburetor Cover	1	1		X4
5-1-22	3C7-03184-0	*プレートA, カバーガスケット * Plate A, Cover Gasket	1	1		X4
5-1-23	3C7-03185-0	*プレートB, カバーガスケット * Plate B, Cover Gasket	1	1		X4
5-1-24	3C7-03186-0	*スクリュ * Screw	2	2		X4
5-1-25	3C7-03181-0	*キャブレタカバー * Carburetor Cover	1	1		X4
5-2	3C7-03204-1	キャブレタセカンドアッシ Carburetor Second Ass'y	1	1		M120A2 #21577~ M140A2 #11885~
5-3	3C7-03205-1	キャブレタサードアッシ Carburetor Third Ass'y	1	1		
5-4	3C7-03210-1	キャブレタロウアッシ Carburetor Lower Ass'y	1	1		

キャブレタ

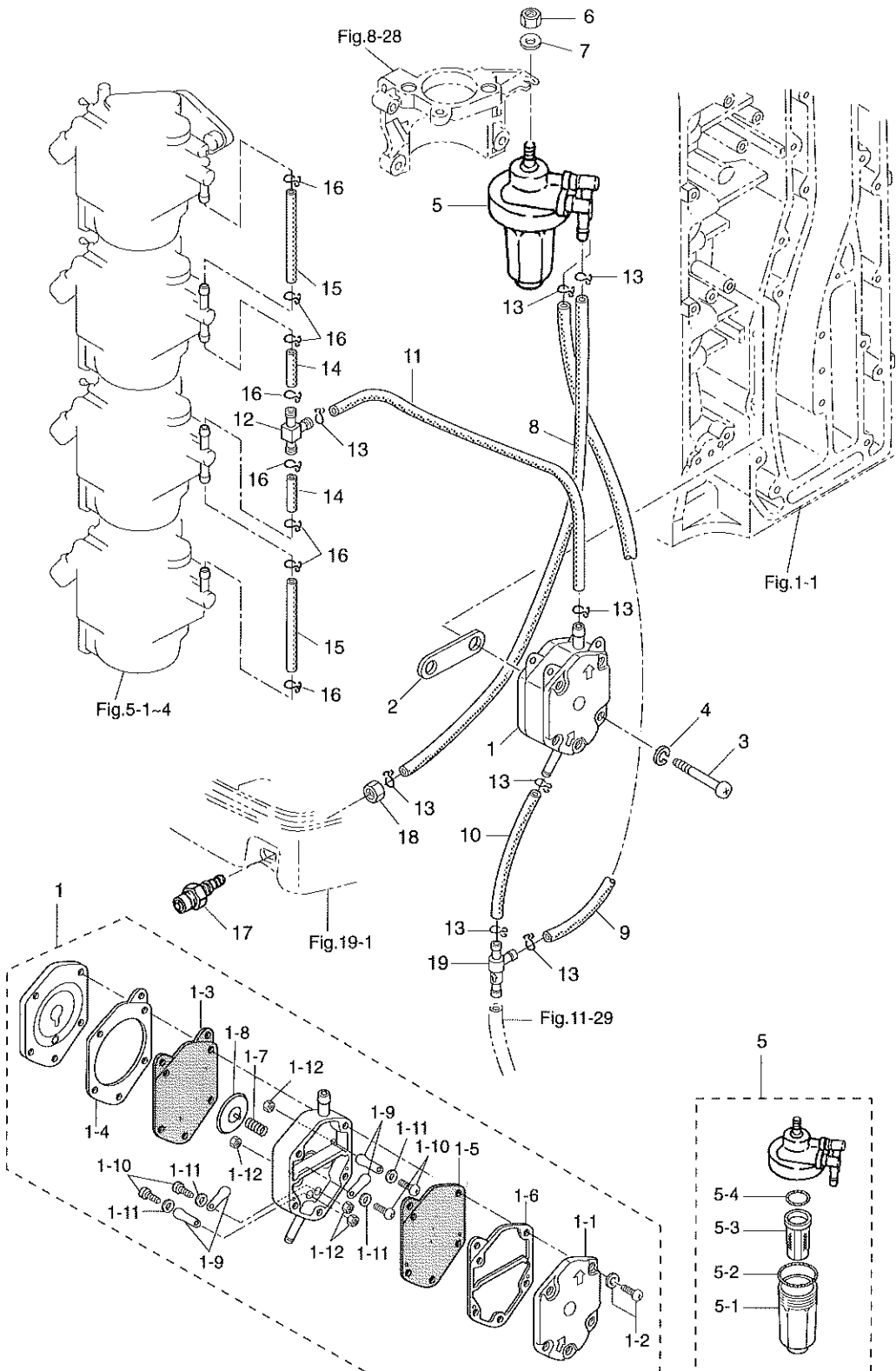
Fig. 5 CARBURETOR (cont.)





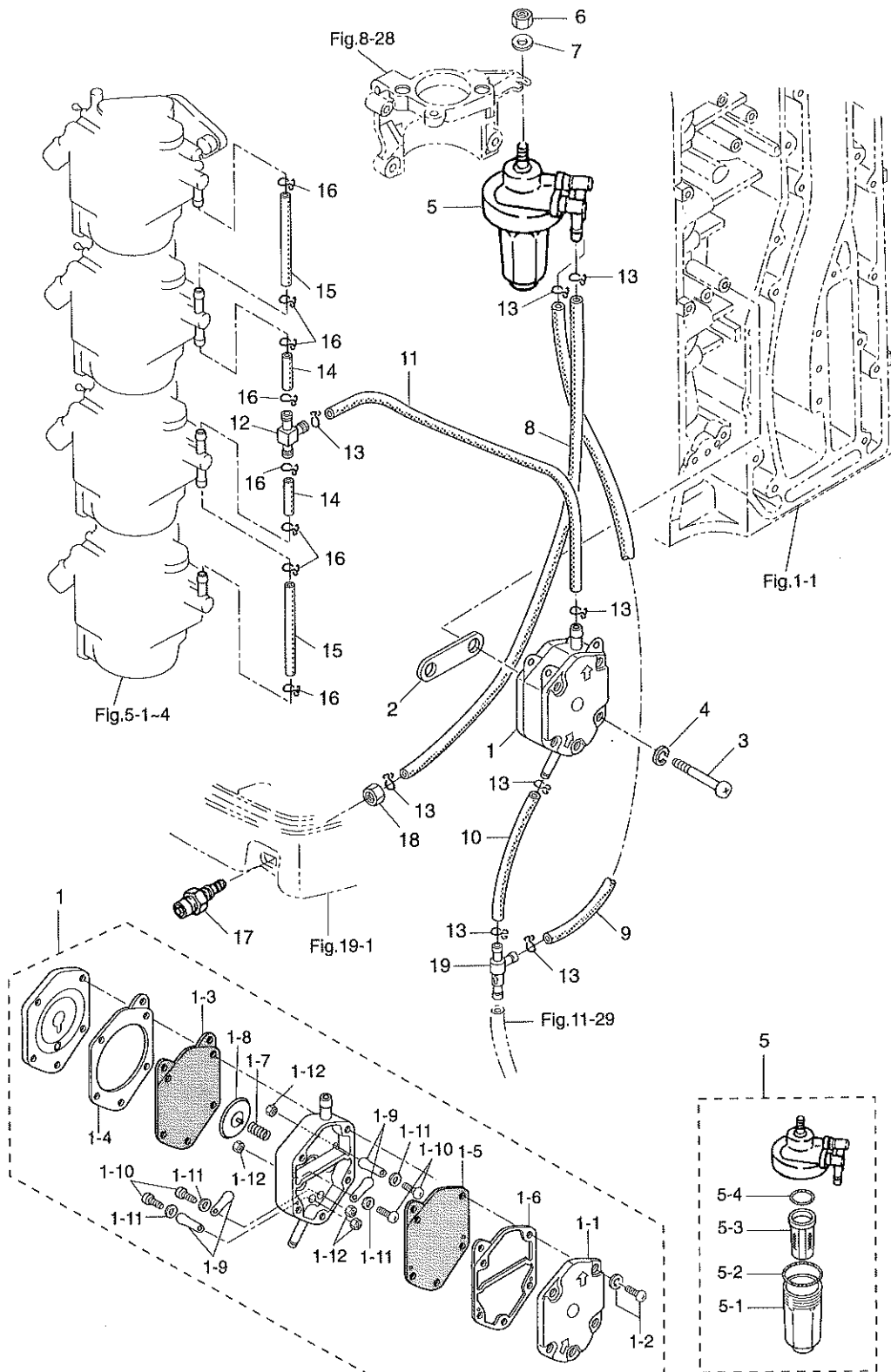
フュエルポンプ

Fig. 6 FUEL PUMP



見出番号 Ref. No.	部品番号 Part No.	部品名 Part Name	個数 Q'ty			備考 Remarks
			M 120 A2	M 140 A2		
6-1	3C7-04000-1	フュエルポンプ Fuel Pump	1	1		
6-1-1	3C7-04004-1	* ポンプカバー * Pump Cover	1	1		
6-1-2	921532-6533	* スクリュー * Screw	3	3		
6-1-3	3C7-04005-0	* ダイアフラム A * Diaphragm A	1	1		
6-1-4	3C7-04006-0	* ガasket A, ダイアフラム * Gasket A, Diaphragm	1	1		
6-1-5	3C7-04029-0	* ダイアフラム B * Diaphragm B	1	1		
6-1-6	3C7-04007-1	* ガasket B, ダイアフラム * Gasket B, Diaphragm	1	1		
6-1-7	3C7-04009-0	* スプリング * Spring	1	1		
6-1-8	3C7-04022-0	* ダイアフラムカバー * Diaphragm Cover	1	1		
6-1-9	3C7-04044-0	* チェックバルブ * Check Valve	4	4		
6-1-10	921532-0306	* スクリュー * Screw	4	4		
6-1-11	940103-0300	* ワッシャ * Washer	4	4		
6-1-12	930103-0300	* ナット * Nut	4	4		
6-2	346-04901-0	ガasket, フュエルポンプ Gasket, Fuel Pump	1	1		
6-3	921503-0645	スクリュー Screw	2	2		
6-4	941303-0600	スプリングワッシャ Spring Washer	2	2		
6-5	3C7-02230-0	フュエルフィルタアッシ Fuel Filter Ass'y	1	1		
6-5-1	3B7-02237-0	* カップ * Cup	1	1		
6-5-2	3B7-02235-0	* Oリング A * O-Ring A	1	1		
6-5-3	3B7-02234-0	* フィルタ * Filter	1	1		
6-5-4	3B7-02236-0	* Oリング B * O-Ring B	1	1		
6-6	930106-0800	ナット Nut	1	1		
6-7	940103-0800	ワッシャ Washer	1	1		
6-8	9812-7-0730	フュエルパイプ A Fuel Pipe A	1	1		
6-9	9812-7-0320	フュエルパイプ B Fuel Pipe B	1	1		
6-10	9812-7-0045	フュエルパイプ C Fuel Pipe C	1	1		
6-11	9812-7-0310	フュエルパイプ D Fuel Pipe D	1	1		
6-12	3C7-02092-0	パイプジョイント, 7-5 Pipe Joint, 7-5	1	1		
6-13	3C7-02215-0	クリップ Cilp	8	8		
6-14	9810-5-0045	フュエルパイプ E Fuel Pipe E	2	2		

フュエルポンプ  
**Fig. 6 FUEL PUMP (cont.)**

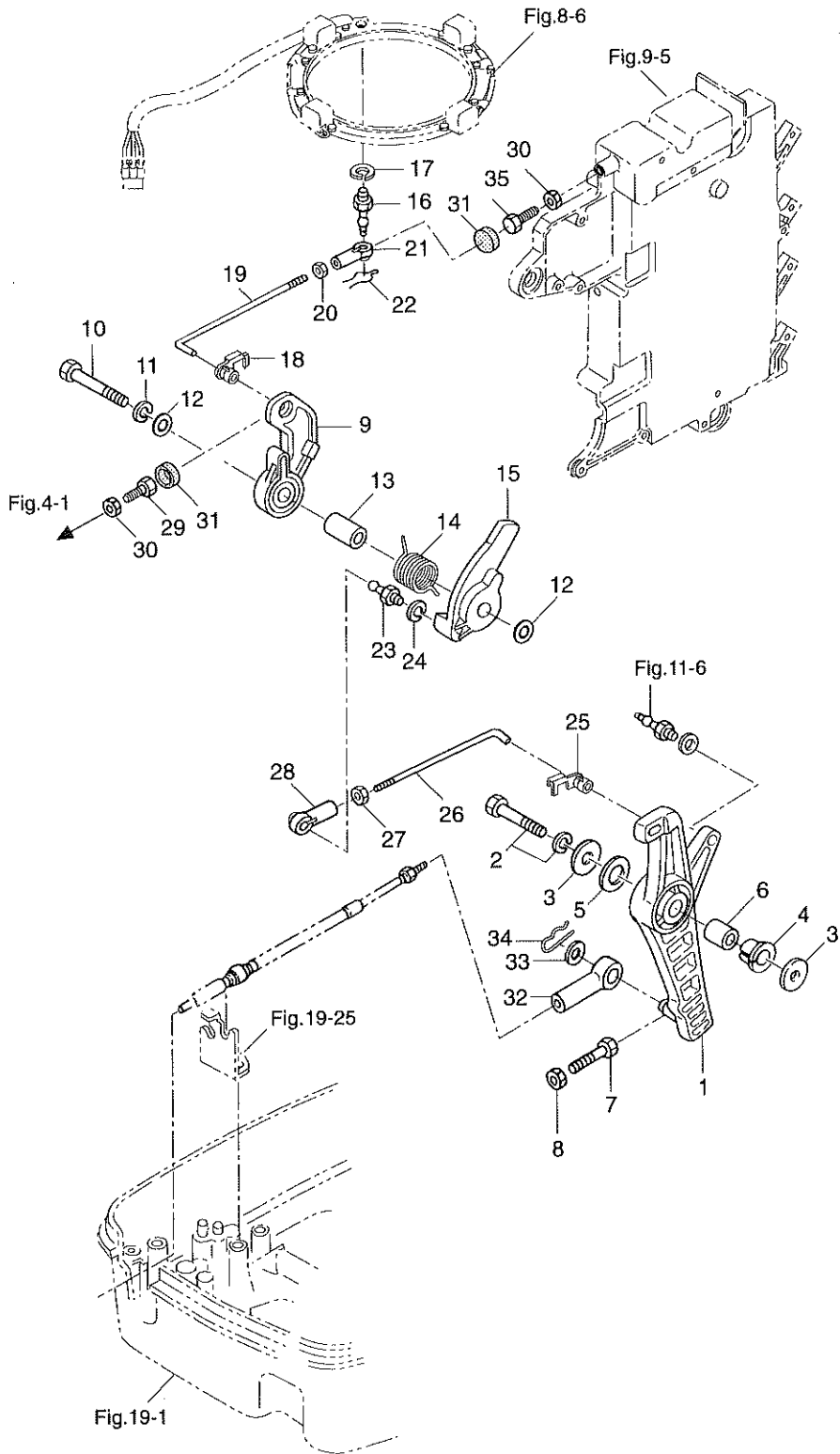


見出番号 Ref. No.	部品番号 Part No.	部品名 Part Name	個 数 Q'ty			備 考 Remarks
			M 120 A2	M 140 A2		
6-15	9810-5-0100	フュエルパイプ F Fuel Pipe F	2	2		
6-16	338-02215-0	クリップ Clip	8	8		
6-17	3C7-70260-0	フュエルコネクタ (エンジン, メール) Fuel Connector (Engine, Male)	1	1		
6-18	70261-00 3C7-70253-0	ナット, P1.25 Nut, 12 P1.25	1	1		
6-19	3C7-09075-1	チェックバルブコンプリート Check Valve Complete	1	1		



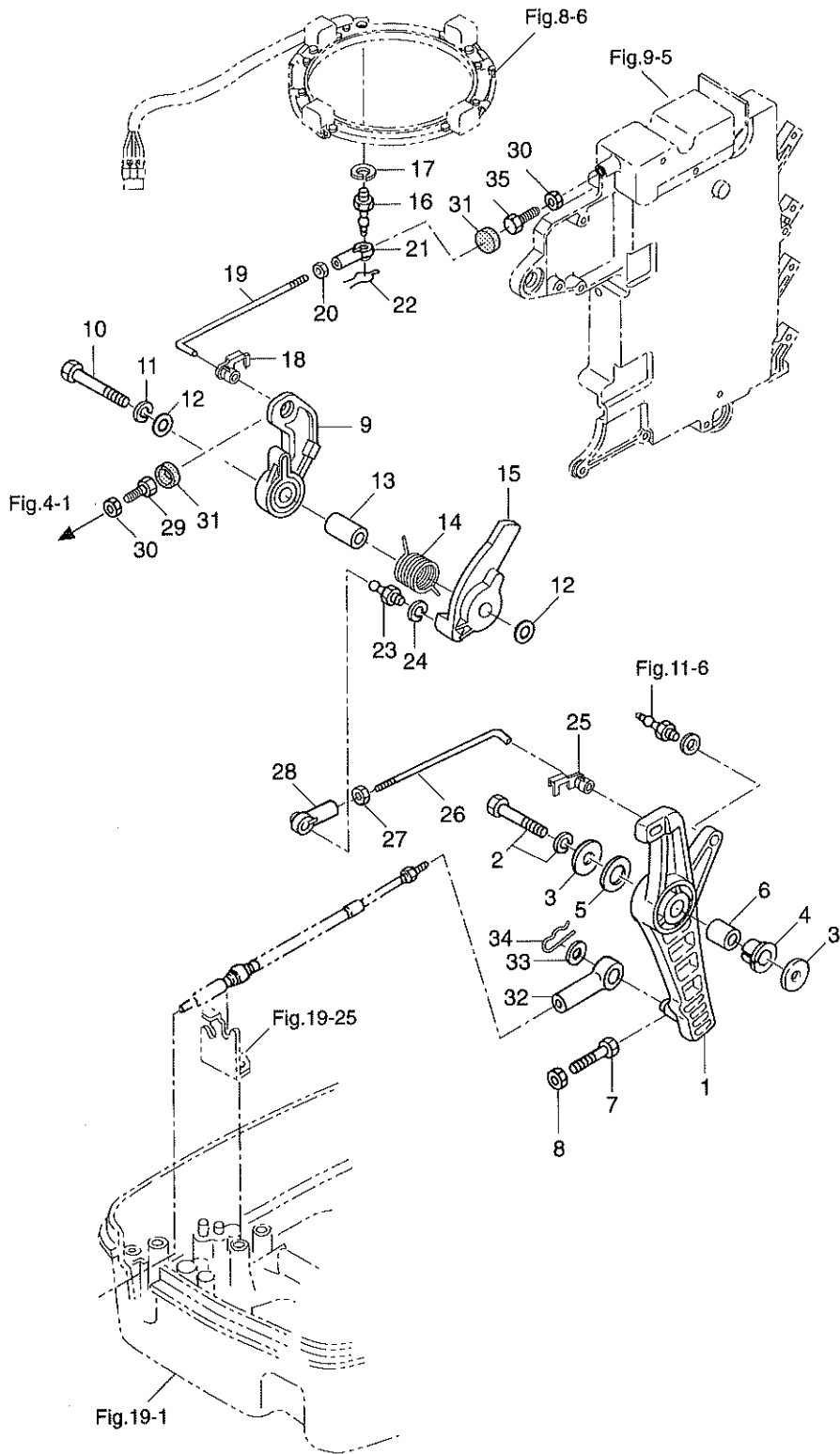
スロットル

Fig. 7 THROTTLE



見出番号 Ref. No.	部品番号 Part No.	部品名 Part Name	個数 Q'ty			備考 Remarks
			M 120 A2	M 140 A2		
7-1	3B7S63711-1	アドバンサアーム Advancer Arm	1	1		
7-2	910103-6835	ボルト Bolt	1	1		
7-3	3B7-63730-0	ワッシャ, 8.5-24-1.5 Washer, 8.5-24-1.5	2	2		
7-4	3B7-63713-0	ブッシング, 12-14-15.5 Bushing, 12-14-15.5	1	1		
7-5	3B7-63731-0	ワッシャ, 12.5-24-1 Washer, 12.5-24-1	1	1		
7-6	3B7-63732-0	カラー, 8.4-12-17 Collar, 8.4-12-17	1	1		
7-7	910103-0625	ボルト Bolt	1	1		
7-8	930103-0600	ナット Nut	1	1		
7-9	3B7-63712-0	アドバンサレバー Advancer Lever	1	1		
7-10	910103-0845	ボルト Bolt	1	1		
7-11	941303-0800	スプリングワッシャ Spring Washer	1	1		
7-12	940103-0800	ワッシャ Washer	2	2		
7-13	3B7-63721-0	カラー, スロットルカム Collar, Throttle Cam	1	1		
7-14	3B7-63727-0	スプリング, スロットルカム Spring, Throttle Cam	1	1		
7-15	3B7-63718-0	スロットルカム Throttle Cam	1	1		
7-16	3B7-05244-0	ボールジョイント C Ball Joint C	1	1		
7-17	941303-0600	スプリングワッシャ Spring Washer	1	1		
7-18	3B7-63733-0	ロッドスナップ, 5-3 Rod Snap, 5-3	1	1		
7-19	3C7-63715-0	リンクロッド B Link Rod B	1	1		
7-20	930106-0500	ナット Nut	1	1		
7-21	3B7-05243-0	キャップ C, ボールジョイント Cap C, Ball Joint	1	1		
7-22	951703-0500	スナップリテーナ, d=5 Snap Retainer, d=5	1	1		
7-23	346-05228-0	ボールジョイント B Ball Joint B	1	1		
7-24	941303-0600	スプリングワッシャ Spring, Washer	1	1		
7-25	3B7-63733-0	ロッドスナップ, 5-3 Rod Snap, 5-3	1	1		
7-26	3C7-63716-0	リンクロッド A Link Rod A	1	1		
7-27	930106-0500	ナット Nut	1	1		
7-28	3B7-05243-0	キャップ C, ボールジョイント Cap C, Ball Joint	1	1		
7-29	910103-0625	ボルト Bolt	1	1		
7-30	930103-0600	ナット Nut	2	2		

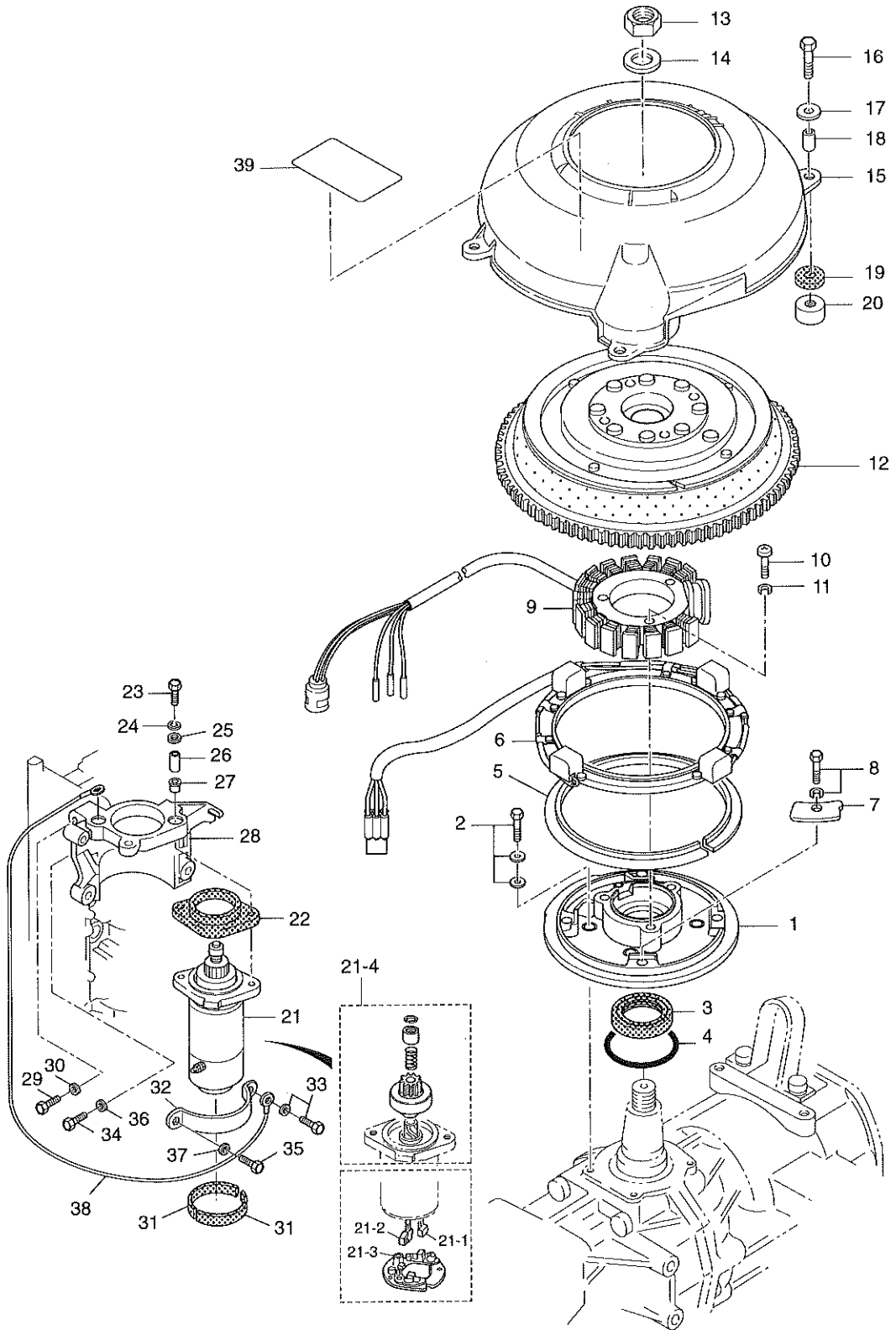
スロットル  
Fig. 7 THROTTLE (cont.)



見出番号 Ref. No.	部品番号 Part No.	部品名 Part Name	個数 Q'ty			備考 Remarks
			M 120 A2	M 140 A2		
7-31	3B7-63734-0	ダンパ, ストップバ Damper, Stopper	2	2		
7-32	3B7-83715-0	ケーブルジョイント Cable Joint	1	1		
7-33	353-83719-0	ワッシャ, 8.5-18-1.6 Washer, 8.5-18-1.6	1	1		
7-34	951603-0800	Rピン, d=8 R-Pin, d=8	1	1		
7-35	910103-0620	ボルト Bolt	1	1		

マグネト・スタータモータ

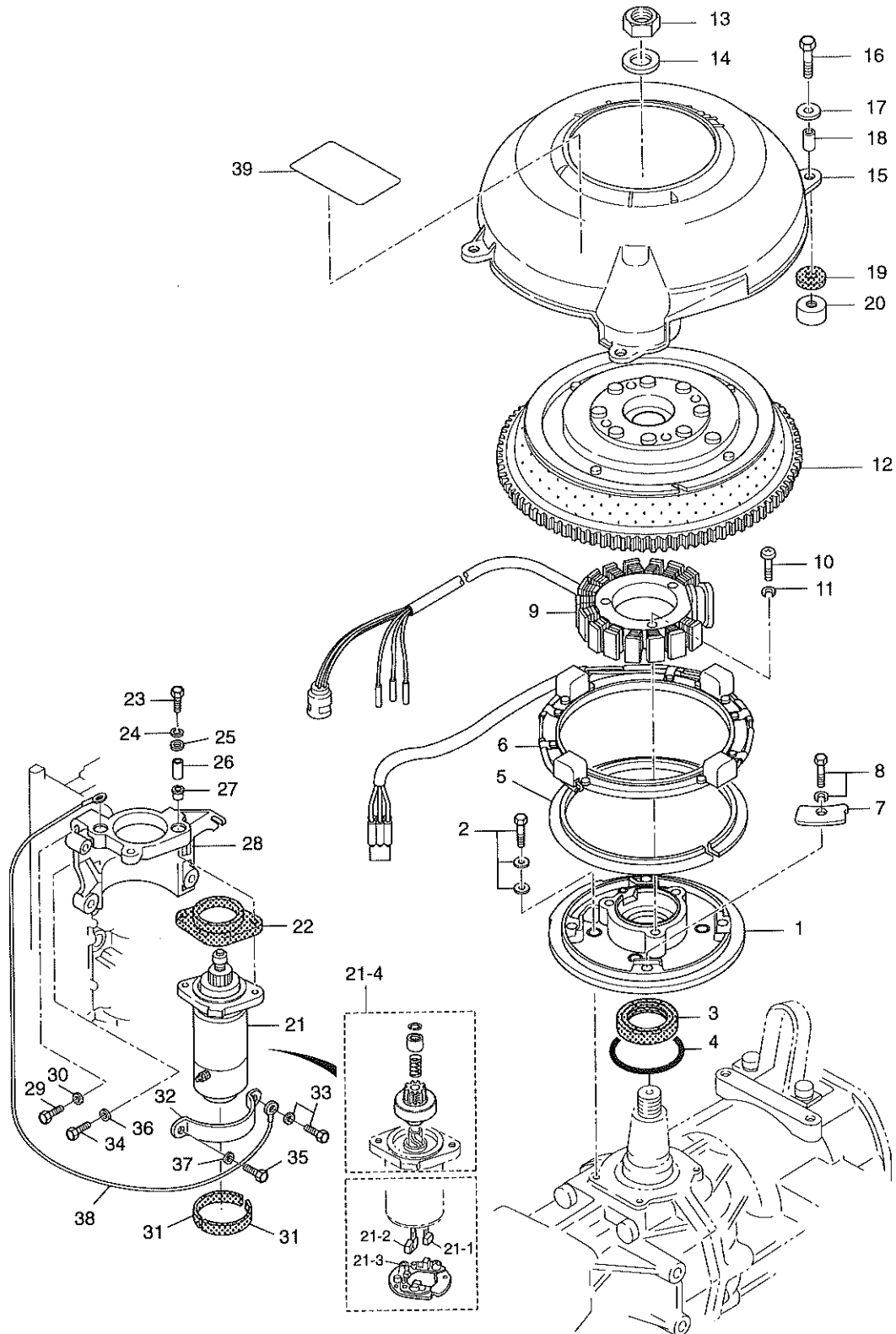
Fig. 8 MAGNETO · STARTER MOTOR



見出番号 Ref. No.	部品番号 Part No.	部品名 Part Name	個数 Q'ty			備考 Remarks
			M 120 A2	M 140 A2		
8-1	3C7-63722-1	ガイドプレート Guide Plate	1	1		
8-2	910121-7620	ボルト Bolt	4	4		
8-3	3C7-00122-0	オイルシール, 40-52-6 Oil Seal, 40-52-6	1	1		
8-4	3C7-01403-0	Oリング, 2.4-59.6 O-Ring, 2.4-59.6	1	1		
8-5	3C7-63728-0	ブッシング, ガイドプレート Bushing, Guide Plate	1	1		
8-6	3C7-06130-1	パルサコイルアッシ Pulser Coil Ass'y	1	1	M120A2 #21577~ M140A2 #11885~	
8-7	3C7-63723-0	セットプレート, パルサコイル Set Plate, Pulser Coil	4	4		
8-8	910103-6612	ボルト Bolt	4	4		
8-9	3C7-06123-0	オルタネータアッシ Alternator Ass'y	1	1		
8-10	921503-0628	スクリュ Screw	3	3		
8-11	941303-0600	スプリングワッシャ Spring Washer	3	3		
8-12	3C7-06101-1	フライホイールカップ Flywheel Cup	1	1	M120A2 #21577~ M140A2 #11885~	
8-13	3C7-00132-0	ナット, 20 P1.25 Nut, 20 P1.25	1	1		
8-14	3C7-00133-0	ワッシャ, 20.5-37-5 Washer, 20.5-37-5	1	1		
8-15	3C7-06301-0	カバー, リングギヤ Cover, Ring Gear	1	1		
8-16	910103-0630	ボルト Bolt	4	4		
8-17	3C8-66308-0	ワッシャ, 6-16-1.5 Washer, 6-16-1.5	4	4		
8-18	353-76079-0	カラー, 6.2-9-9.3 Collar, 6.2-9-9.3	4	4		
8-19	3B7-06305-0	マウントラバー, 9-16-4.3 Mount Rubber, 9-16-4.3	4	4		
8-20	3C7-06306-0	ワッシャ, 6.2-16-4 Washer, 6.2-16-4	4	4		
8-21	353-76010-1	スタータモータ Starter Motor	1	1		
8-21-1	353-76012-1	* ブラシ ⊕ * Brush ⊕	2	2		
8-21-2	353-76013-1	* ブラシ ⊖ * Brush ⊖	1	1		
8-21-3	353-76017-0	* スプリング, ブラシ * Spring, Brush	3	3		
8-21-4	353-76015-0	* ピニオンアッシ * Pinion Ass'y	1	1		
8-22	3C7-76005-0	マウントラバー B, スタータモータ Mount Rubber B, Starter Motor	1	1		
8-23	910103-0840	ボルト Bolt	2	2		
8-24	941303-0800	スプリングワッシャ Spring Washer	2	2		
8-25	3B7-63730-0	ワッシャ, 8.5-24-1.5 Washer, 8.5-24-1.5	2	2		
8-26	3C7-76003-0	スペーサ, 8.4-12-21.5 Spacer, 8.4-12-21.5	2	2		

マグネト・スタータモータ

Fig. 8 MAGNETO · STARTER MOTOR (cont.)

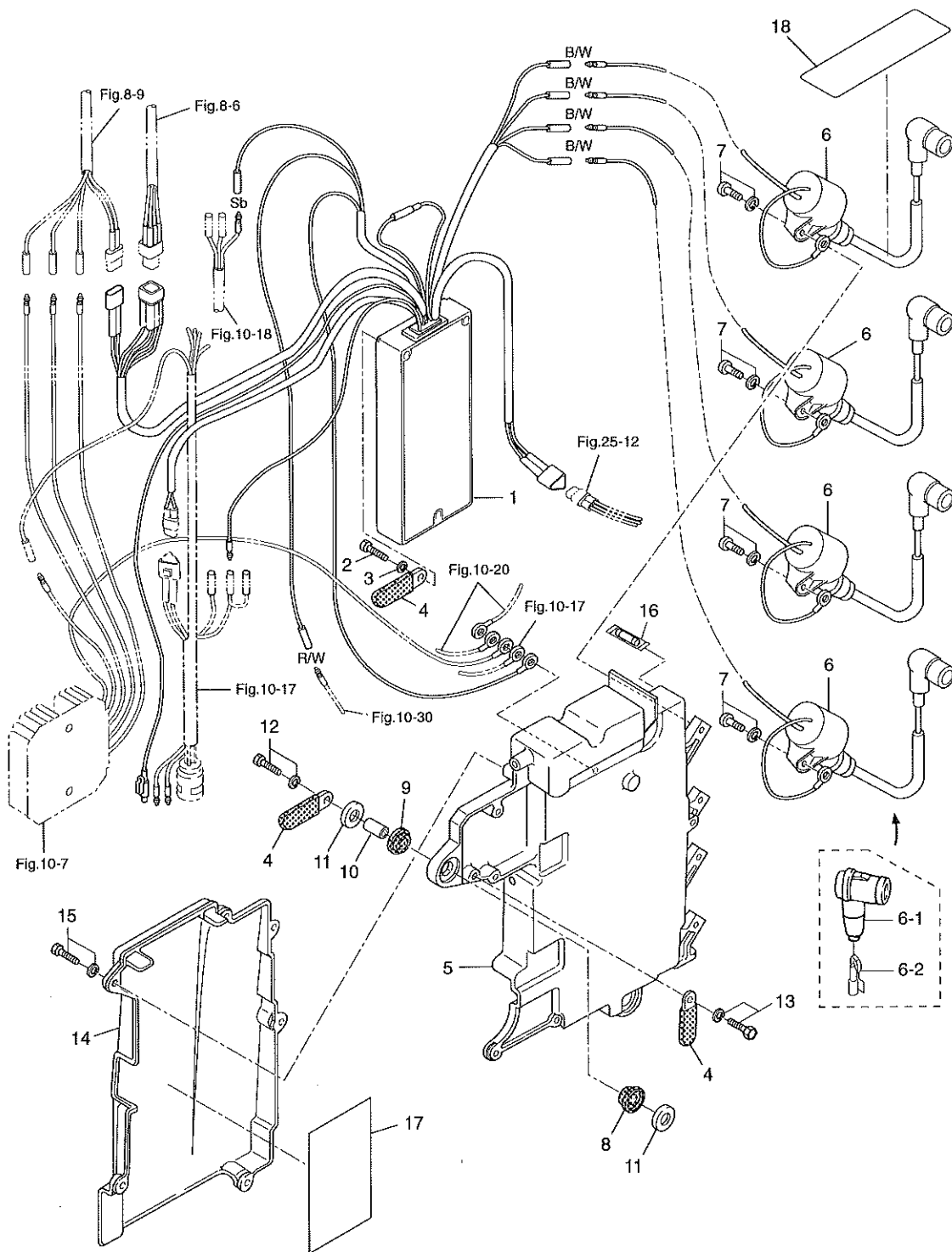


見出番号 Ref. No.	部品番号 Part No.	部品名 Part Name	個数 Qty		備考 Remarks
			M 120 A2	M 140 A2	
8-27	3C7-76004-0	マウントラバー A, スターターモータ Mount Rubber A, Starter Motor	2	2	
8-28	3C7S05101-0	ブラケット, スターターモータ Bracket, Starter Motor	1	1	
8-29	916114-0845	ボルト Bolt	2	2	
8-30	941322-0800	スプリングワッシャ Spring Washer	2	2	
8-31	3C7-76007-0	ラバー, スターターモータ Rubber, Starter Motor	2	2	
8-32	353-76009-2	バンド, スターターモータ Band, Starter Motor	1	1	
8-33	910103-5840	ボルト Bolt	1	1	
8-34	910114-0845	ボルト Bolt	1	1	
8-35	910103-0820	ボルト Bolt	1	1	
8-36	941303-0800	スプリングワッシャ Spring Washer	1	1	
8-37	940103-0800	ワッシャ Washer	1	1	
8-38	3C7-76141-0	スタータコード Starter Cord	1	1	
8-39	3C7-72182-0	コーションラベル (CE-C) Caution Label (CE-C)	1	1	



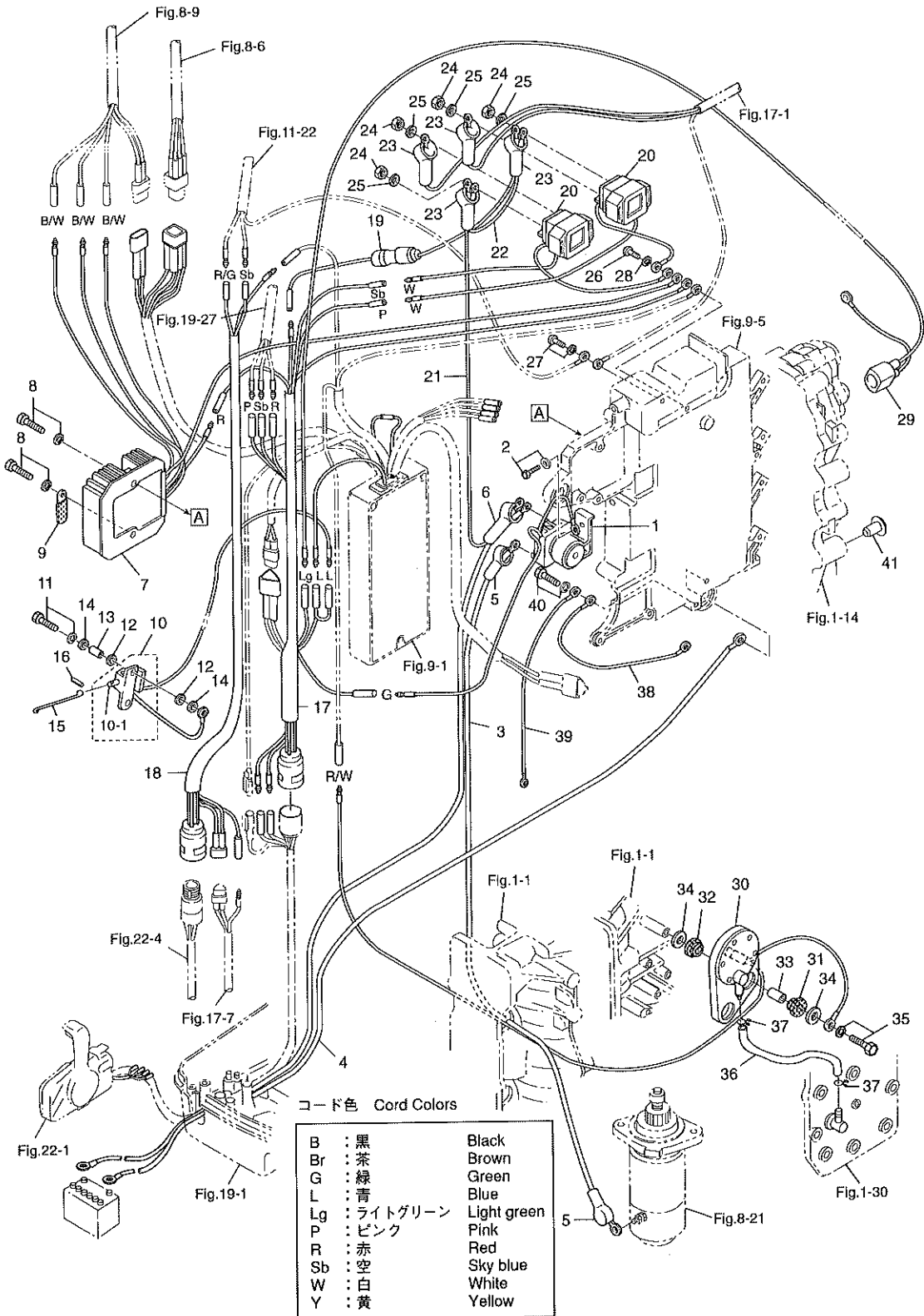
エレクトリックパーツ (C.D. ユニット)

Fig. 9 ELECTRIC PARTS (C.D. UNIT)



見出番号 Ref. No.	部品番号 Part No.	部品名 Part Name	個 数 Q'ty			備 考 Remarks
			M 120 A2	M 140 A2		
9-1	3C7-06160-0	C.D.ユニット C.D.Unit	1	1		
9-2	910403-0540	ボルト Bolt	3	3		
9-3	940103-0500	ワッシャ Washer	3	3		
9-4	309-06972-0	クランプ, 6.5-47.5P Clamp, 6.5-47.5P	3	3		
9-5	3C7-06901-1	エレクトリックブラケット Electric Bracket	1	1		
9-6	3C7-06050-0	イグニッションコイルアッシ Ignition Coil Ass'y	4	4		
	3C7-06040-0	イグニッションコイルアッシ (レジスタンス) Ignition Coil Ass'y (with Resistance)	4	4		OPT
9-6-1	3B2-06921-0	*プラグキャップ * Plug Cap	4	4		
	346-06999-0	*プラグキャップ (レジスタンス) * Plug Cap (with Resistance)	4	4		OPT
9-6-2	3B2-06926-0	*ターミナル, プラグキャップ * Terminal, Plug Cap	4	4		
9-7	910103-5620	ボルト Bolt	4	4		
9-8	3B7-06920-0	マウントラバー, 8.5-14-2.5 Mount Rubber	3	3		
9-9	346-67113-0	マウントラバー Mount Rubber	3	3		
9-10	346-67114-0	スペーサ, 6.2-9-15.7 Spacer, 6.2-9-15.7	3	3		
9-11	346-67115-0	ワッシャ, 6.5-21-1 Washer, 6.5-21-1	6	6		
9-12	910103-6630	ボルト Bolt	3	3		
9-13	910103-6612	ボルト Bolt	1	1		
9-14	3C7-06902-1	カバー, エレクトリックブラケット Cover, Electric Bracket	1	1		
9-15	910103-5620	ボルト Bolt	6	6		
9-16	353-76213-0	ヒューズ, スペア Fuse, Spare	1	1		
9-17	3C7-72028-0	ラベル, ワイヤリングダイアグラム Label, Wiring Diagram	1	1		
9-18	3C7-72181-0	コーションラベル (CE-B) Caution Label (CE-B)	1	1		

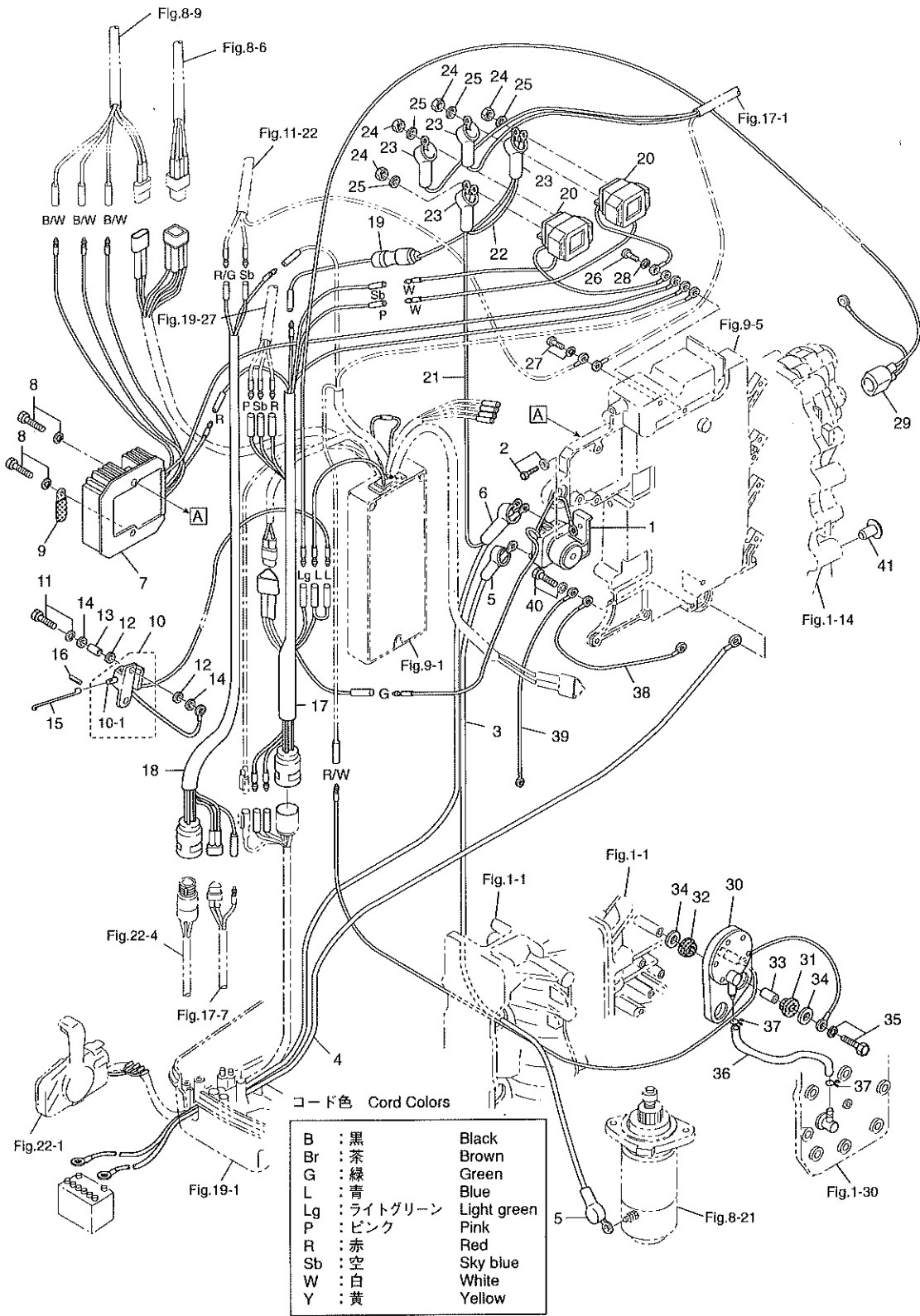
エレクトリックパーツ (ダイアグラム)  
**Fig. 10 ELECTRIC PARTS (DIAGRAM)**



(注) 斜線 (/) はストライプコード色  
 (Note) Slash (/) shows stripe color of cord.

見出番号 Ref. No.	部品番号 Part No.	部品名 Part Name	個数 Q'ty			備考 Remarks
			M 120 A2	M 140 A2		
10-1	346-76040-0	スタータソレノイド Starter Solenoid	1	1		
10-2	910103-6616	ボルト Bolt	1	1		
10-3	3B7-76141-0	スタータコード Starter Cord	1	1		
10-4	3B7-76120-0	バッテリーコード Battery Cord	1	1	3000 <sup>mm</sup> / <sub>m</sub> (3M)	
10-5	3A3-76145-0	キャップ, バッテリーコード Cap, Battery Cord	2	2		
10-6	3B7-76145-0	キャップ, コード Cap, Cord	1	1		
10-7	3C7-76065-0	レクチファイヤコンプリート Rectifier Complete	1	1		
10-8	910103-5625	ボルト Bolt	2	2		
10-9	398-06972-0	クランプ, 6.5-67P Clamp, 6.5-67P	1	1		
10-10	3C7-76050-0	チョークソレノイド Choke Solenoid	1	1		
10-10-1	353-76073-0	* プランジャ, チョークソレノイド * Plunger, Choke Solenoid	1	1		
10-11	910103-6625	ボルト Bolt	2	2		
10-12	122-35083-0	マウントラバー, チョークソレノイド Mount Rubber, Choke Solenoid	4	4		
10-13	353-76079-0	カラー, 6.2-9-9.3 Collar, 6.2-9-9.3	2	2		
10-14	346-67115-0	ワッシャ, 6.5-21-1 Washer, 6.5-21-1	4	4		
10-15	353-76057-2	フック, チョークソレノイド Hook, Choke Solenoid	1	1		
10-16	951403-0312	スプリングピン, 3-12 Spring Pin, 3-12	1	1		
10-17	3C7-76110-0	コードアッシ A Cord Ass'y A	1	1		
10-18	3C7-76119-0	コードアッシ C Cord Ass'y C	1	1		
10-19	3C7-76062-0	ヒューズワイヤ Fuse Wire	1	1		
10-20	3C7-72590-1	ソレノイドスイッチアッシ, PTT Solenoid Switch Ass'y, PTT	2	2		
10-21	3C7-72582-0	コード A, ソレノイドスイッチ Cord A, Solenoid Switch	1	1		
10-22	3C7-72583-0	コード B, ソレノイドスイッチ Cord B, Solenoid Switch	1	1		
10-23	3B7-76145-0	キャップ, コード Cap, Cord	4	4		
10-24	930103-0500	ナット Nut	4	4		
10-25	941303-0500	スプリングワッシャ Spring Washer	4	4		
10-26	921503-0620	16 スクリュ Screw	1	1		
10-27	921503-6612	スクリュ Screw	1	1		
10-28	941303-0600	スプリングワッシャ Spring Washer	1	1		
10-29	3C7-76172-0	オーバーヒートセンサアッシ Over-Heat Sensor Ass'y	1	1		

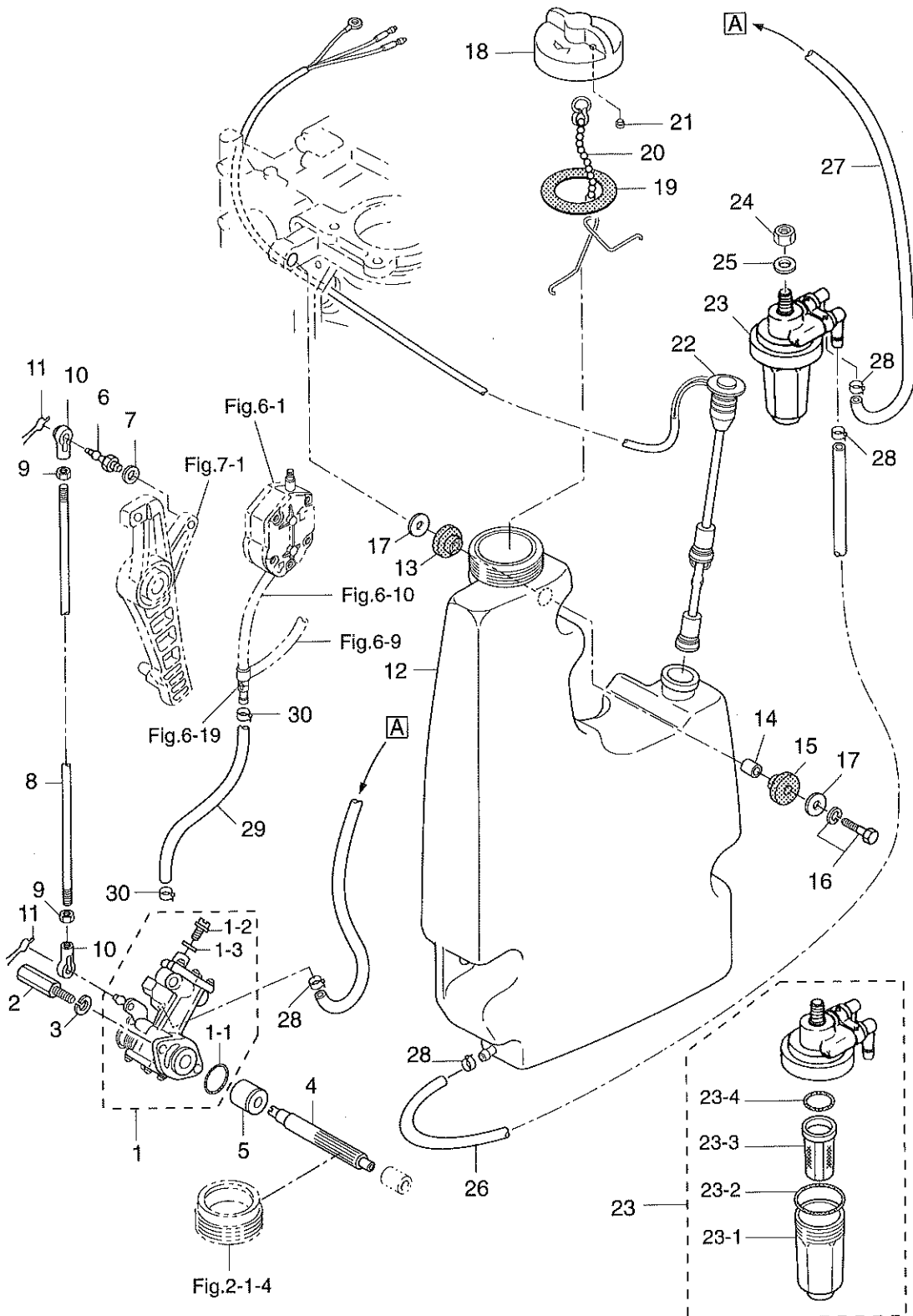
Fig. 10 ELECTRIC PARTS (DIAGRAM) (cont.)





オイルポンプ

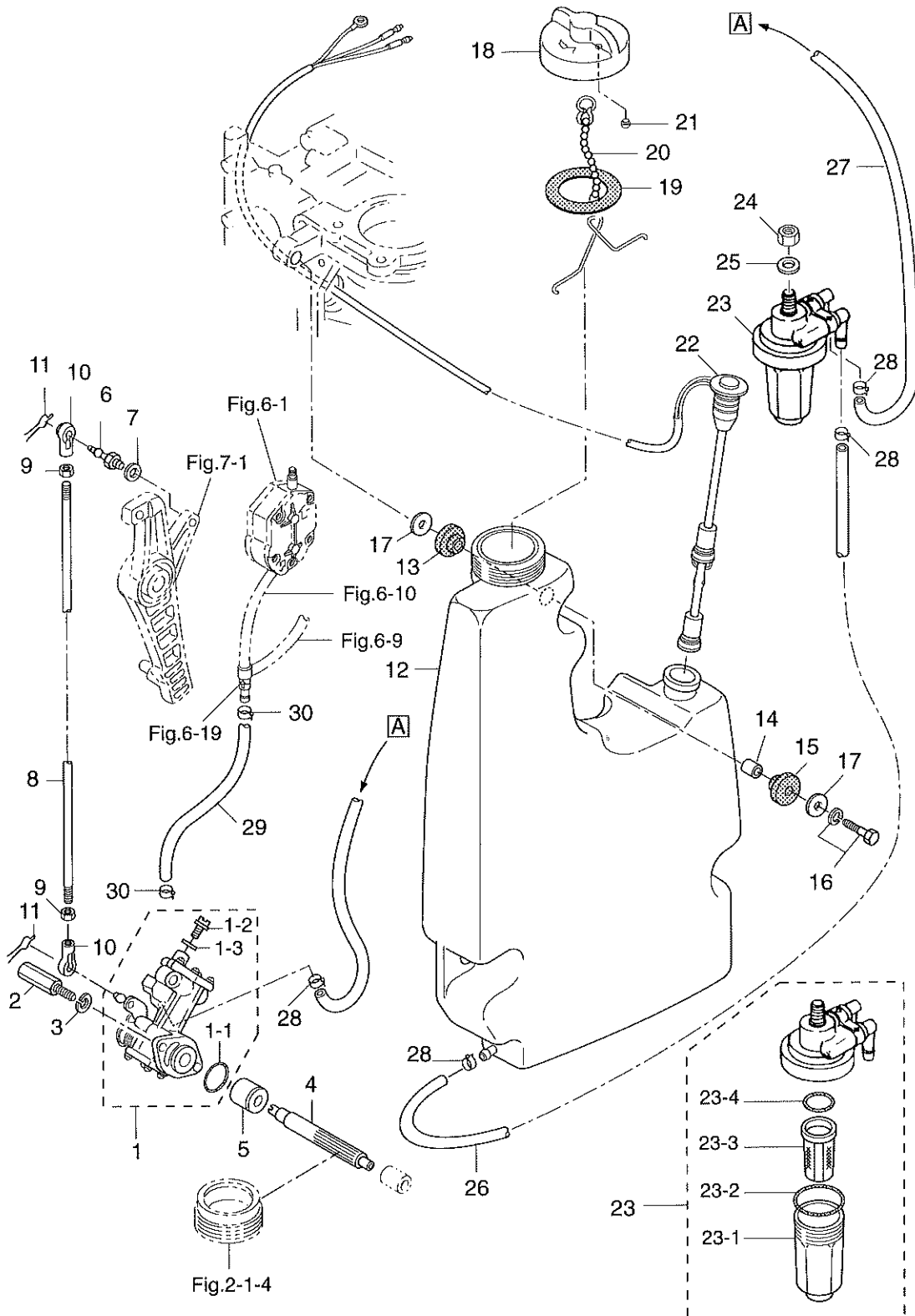
Fig. 11 OIL PUMP



見出番号 Ref. No.	部品番号 Part No.	部品名 Part Name	個数 Q'ty			備考 Remarks
			M 120 A2	M 140 A2		
11-1	3C7-09000-0	オイルポンプアッシー Oil Pump Ass'y	1	1		
11-1-1	3B7-09002-0	* Oリング, 1.6-19.2 * O-Ring, 1.6-19.2	1	1		
11-1-2	3B7-09004-0	ボルト, エアベント * Bolt, Air Vent	1	1		
11-1-3	3B7-09006-0	* ワッシャ * Washer	1	1		
11-2	3B7-09050-0	ボルト, オイルポンプ Bolt, Oil Pump	2	2		
11-3	941303-0600	スプリングワッシャ Spring Washer	2	2		
11-4	3B7-09065-0	ドリブンギヤ, オイルポンプ Driven Gear, Oil Pump	1	1		
11-5	3B7-09069-0	ブッシング, 9-20-20.8 Bushing, 9-20-20.8	1	1		
11-6	3B7-05244-0	ボールジョイントC Ball Joint C	1	1		
11-7	941303-0600	スプリングワッシャ Spring Washer	1	1		
11-8	3C7-09053-0	リンクロッド, オイルポンプ Link Rod, Oil Pump	1	1		
11-9	930106-0500	ナット Nut	2	2		
11-10	3B7-05243-0	キャップC, ボールジョイント Cap C, Ball Joint	2	2		
11-11	951703-0500	スナップリテーナ, d=5 Snap Retainer, d=5	2	2		
11-12	3C7-71070-1	オイルタンク Oil Tank	1	1		
11-13	3B7-06920-0	マウントラバー, 8.5-14-2.5 Mount Rubber, 8.5-14-2.5	3	3		
11-14	346-67114-0	スペーサ, 6.2-9-15.7 Spacer, 6.2-9-15.7	3	3		
11-15	346-67113-0	マウントラバー Mount Rubber	3	3		
11-16	910103-6630	ボルト Bolt	3	3		
11-17	346-67115-0	ワッシャ, 6.5-21-1 Washer, 6.5-21-1	6	6		
11-18	3C8-71015-0	キャップ, オイルタンク Cap, Oil Tank	1	1		
11-19	3C8-71016-0	ガスケット, 40-62-2 Gasket, 40-62-2	1	1		
11-20	3C8-71017-0	フック, タンクキャップ Hook, Tank Cap	1	1		
11-21	3C8-71018-0	チェックバルブ, オイルタンクキャップ Check Valve, Oil Tank Cap	1	1		
11-22	3C7-71020-0	オイルレベルゲージ Oil Level Gauge	1	1		
11-23	3C7-71030-0	オイルフィルタアッシー Oil Filter Ass'y	1	1		
11-23-1	3B7-02237-0	* カップ * Cup	1	1		
11-23-2	3B7-02235-0	* OリングA * O-Ring A	1	1		
11-23-3	3C7-71033-0	* フィルタ * Filter	1	1		
11-23-4	3B7-02236-0	* OリングB * O-Ring B	1	1		



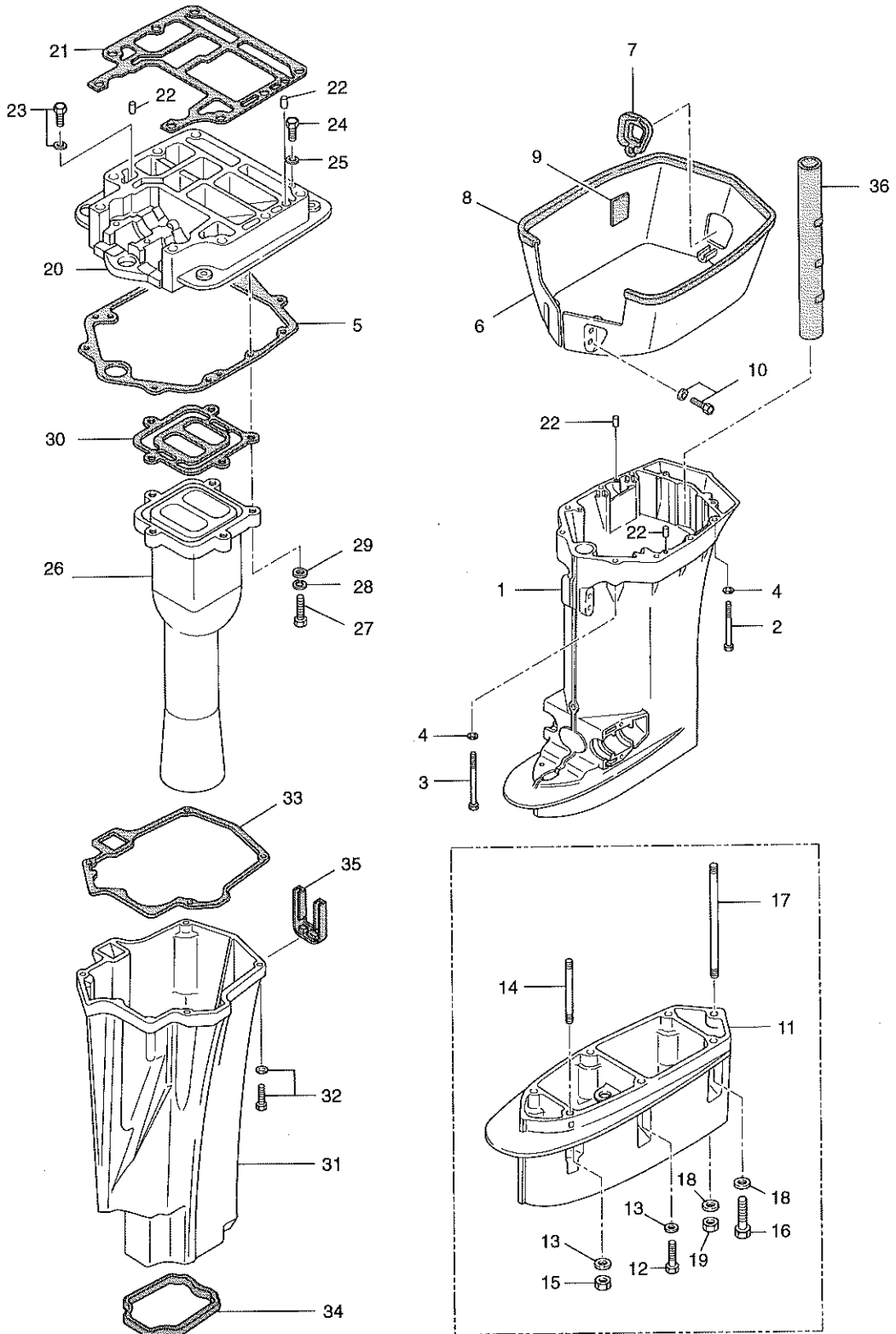
Fig. 11 OIL PUMP (cont.)



見出番号 Ref. No.	部品番号 Part No.	部品名 Part Name	個数 Q'ty			備考 Remarks
			M 120 A2	M 140 A2		
11-24	930106-0800	ナット Nut	1	1		
11-25	940103-0800	ワッシャー Washer	1	1		
11-26	99AA-6-1000	オイルパイプ A Oil Pipe A	1	1		
11-27	99AA-6-0340	オイルパイプ B Oil Pipe B	1	1		
11-28	3B7-09054-0	クリップ, $\phi$ 9.5 Clip, $\phi$ 9.5	4	4		
11-29	99AA-4-0490	オイルパイプ C Oil Pipe C	1	1		
11-30	3C7-09056-0	クリップ, $\phi$ 8.5 Clip, $\phi$ 8.5	2	2		

ドライブシャフトハウジング

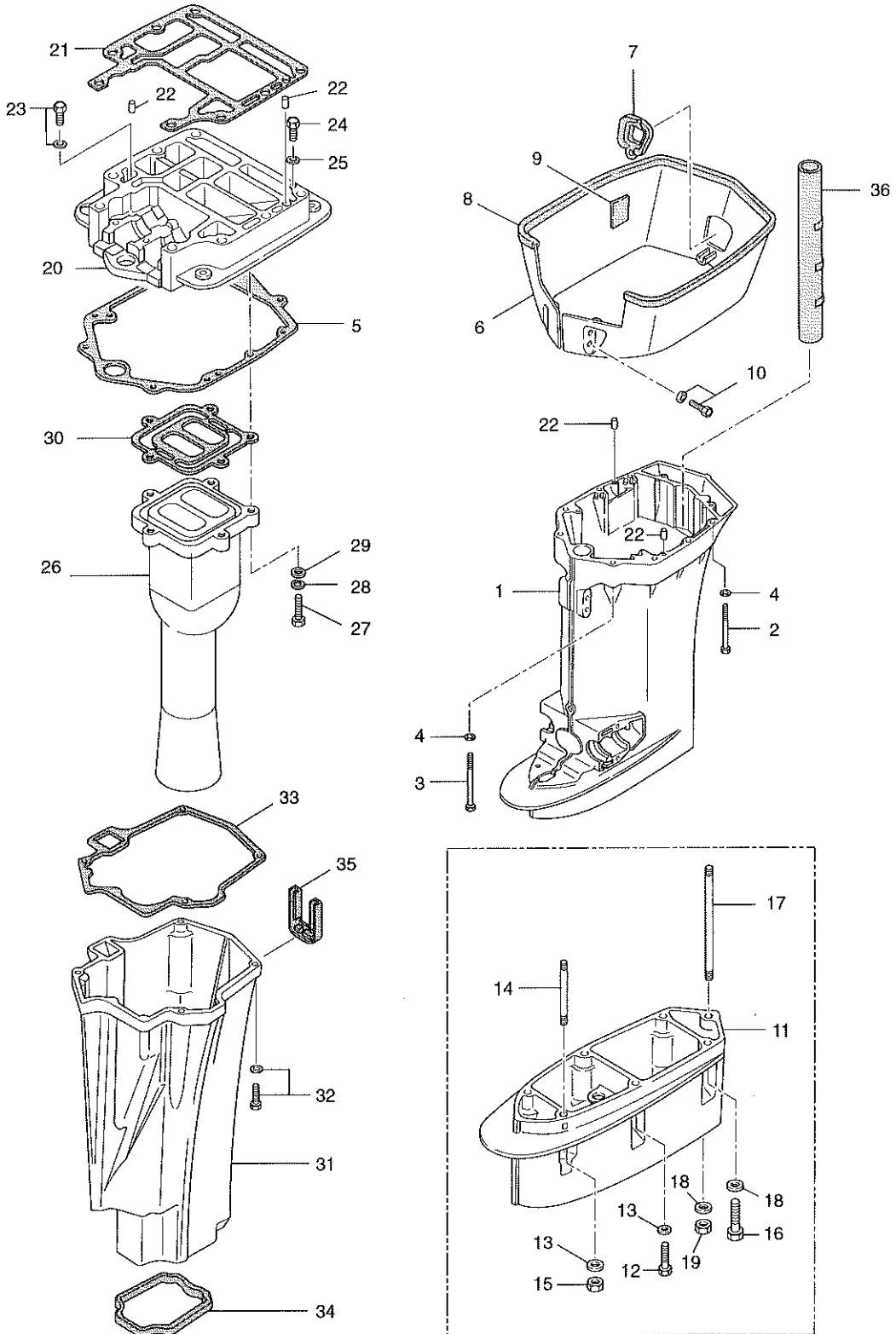
Fig. 12 DRIVE SHAFT HOUSING



見出番号 Ref. No.	部品番号 Part No.	部品名 Part Name	個 数 Q'ty			備 考 Remarks
			M 120 A2	M 140 A2		
12-1	3C7S61030-0	ドライブシャフトハウジング L Drive Shaft Housing L	1	1		
12-2	3C7-61017-1	ボルト, 10-107 Bolt, 10-107	6	6		
12-3	3C7-61018-1	ボルト, 10-120 Bolt, 10-120	2	2		
12-4	940203-1000	ワッシャ Washer	8	8		
12-5	3C7-61012-0	ガスケット, ドライブシャフトハウジング Gasket, Drive Shaft Housing	1	1		
12-6	3C7S61210-1	スプラッシュパン Splash Pan	1	1		
12-7	3C7-61212-0	グロメット, スプラッシュパン Grommet, Splash Pan	1	1		
12-8	3E0-61213-0	シールラバー Seal Rubber	1	1		
12-9	3C7-61216-0	セットラバー, スプラッシュパン Set Rubber, Splash Pan	2	2		
12-10	910103-5612	ボルト Bolt	4	4		
12-11	3B7S61110-0	エクステンションハウジング UL Extension Housing XL	1	1		
12-12	916189-0835	ボルト Bolt	3	3		
12-13	940103-0800	ワッシャ Washer	4	4		
12-14	915303-0825	スタッドボルト Stud Bolt	1	1		
12-15	930103-0800	ナット Nut	1	1		
12-16	3B7-60001-2	ボルト, 10-40 Bolt, 10-40	2	2		
12-17	3B7-61112-0	スタッドボルト, 10-165 Stud Bolt, 10-165	1	1		
12-18	940203-1000	ワッシャ Washer	3	3		
12-19	3B7-61114-0	ナット, 10 P1.25 Nut, 10 P1.25	1	1		
12-20	3C7S01301-0	エンジンベース Engine Base	1	1		
12-21	3C7-01303-0	ガスケット, エンジンベース Gasket, Engine Base	1	1		
12-22	345-01111-0	ダウエルピン, 6-12 Dowel Pin, 6-12	4	4		
12-23	910103-5635	ボルト Bolt	1	1		
12-24	3C7-01312-0	ボルト, 8-50 Bolt, 8-50	2	2		
12-25	940203-0800	ワッシャ Washer	2	2		
12-26	3C7-02311-0	エキゾーストパイプ Exhaust Pipe	1	1		
12-27	910114-0835	ボルト Bolt	5	5		
12-28	941303-0800	スプリングワッシャ Spring Washer	5	5		
12-29	940203-0800	ワッシャ Washer	5	5		
12-30	3C7-02312-0	ガスケット, エキゾーストパイプ Gasket, Exhaust Pipe	1	1		

ドライブシャフトハウジング

Fig. 12 DRIVE SHAFT HOUSING (cont.)



見出番号 Ref. No.	部品番号 Part No.	部品名 Part Name	個数 Q'ty		備考 Remarks
			M 120 A2	M 140 A2	
12-31	3B7-61180-0	エキゾーストハウジング Exhaust Housing	1	1	
12-32	910103-5830	ボルト Bolt	4	4	
12-33	3B7-61181-0	ガスケット,エキゾーストハウジング Gasket, Exhaust Housing	1	1	
12-34	3B7-61182-0	グロメット,エキゾーストハウジング Grommet, Exhaust Housing	1	1	
12-35	3B7-61207-0	グロメット,アイドルポート Grommet, Idle Port	1	1	
12-36	3B7-61186-0	リバースガスパッセージ Reverse Gas Passage	1	1	

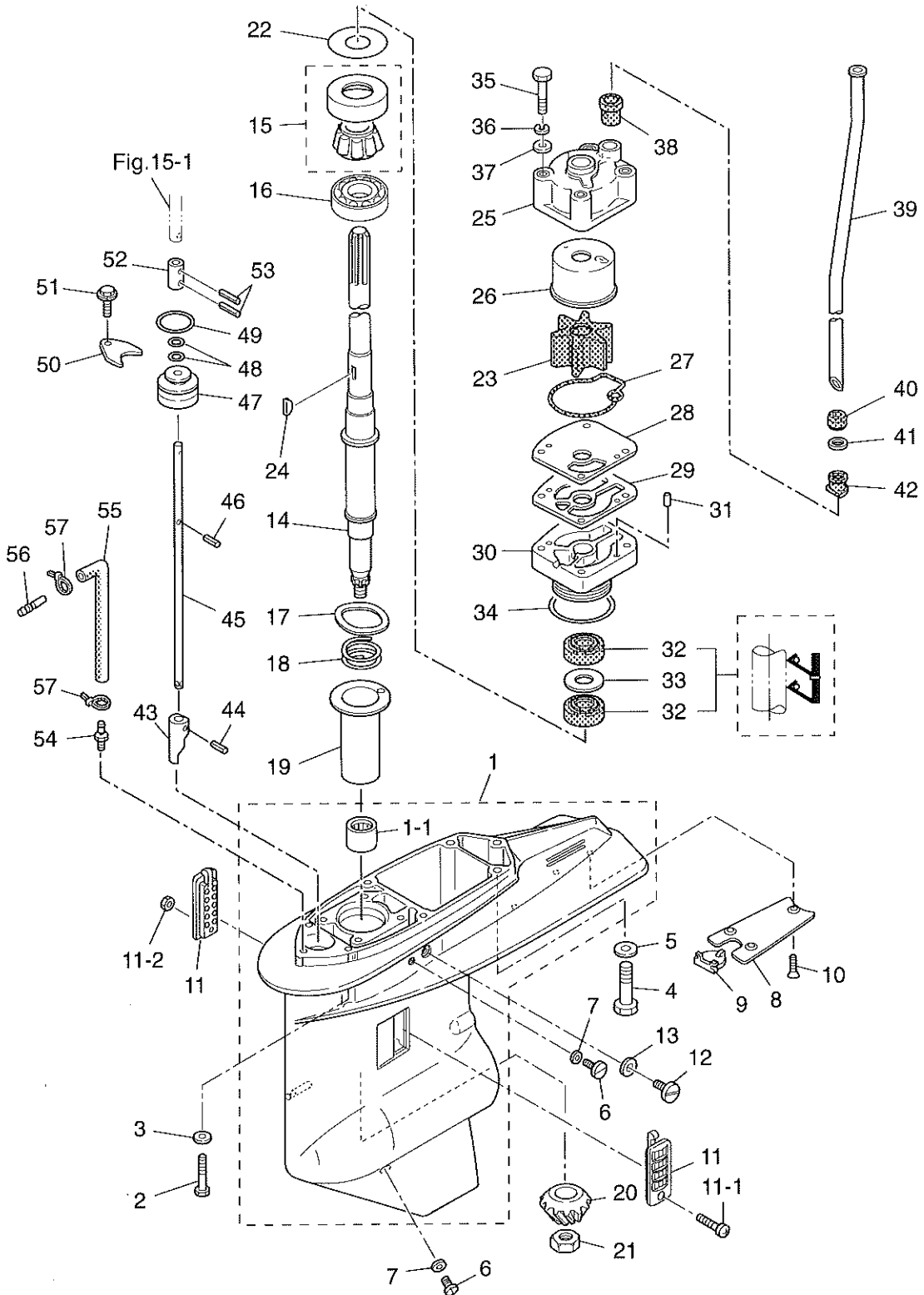


見出番号 Ref. No.	部品番号 Part No.	部品名 Part Name	個数 Q'ty			備考 Remarks
			M 120 A2	M 140 A2		
13-1	3C7S60000-3	ギヤケースアッシ Gear Case Ass'y	1	1		
13-1-1	3C7-60211-1	*ニードルベアリング, 28.6-38.1-31.8 * Needle Bearing, 28.6-38.1-31.8	1	1		
13-2	916189-0835	ボルト, 8-35 Bolt, 8-35	4	4		
13-3	940203-0800	ワッシャ Washer	4	4		
13-4	3B7-60001-2	ボルト, 10-40 Bolt, 10-40	3	3		
13-5	940203-1000	ワッシャ Washer	3	3		
13-6	332-60005-0	オイルプラグ Oil Plug	2	2		
13-7	332-60006-0	ガスケット, 8.1-15-1 Gasket, 8.1-15-1	2	2		
13-8	3B7-60012-0	プレート, ギヤケース Plate, Gear Case	1	1		
13-9	3B7-60013-0	ホールプラグ, ギヤケースプレート Hole Plug, Gear Case Plate	1	1		
13-10	921603-0614	スクリュ Screw	3	3		
13-11	3C7-60235-1	ウォータストレーナセット Water Strainer Set	1 set	1 set		
13-11-1	921503-0445	*スクリュ * Screw	1	1		
13-11-2	930403-0400	*ナイロンナット, 4 P0.7 * Nylon Nut, 4 P0.7	1	1		
13-12	3B7-60015-0	ウォータプラグ Water Plug	1	1		
13-13	3B7-60016-0	ガスケット, 10.1-15-1 Gasket, 10.1-15-1	1	1		
13-14	3C7-64302-1	ドライブシャフト L Drive Shaft L	1	1		トランサム L 用 for transom L
	3C7-64303-1	ドライブシャフト UL Drive Shaft XL	1	1		トランサム UL 用 for transom XL
13-15	3C7-60213-0	ベアリング, 0506 Bearing, 0506	1	1		
13-16	3C7-60214-0	ベアリング, 16007 Bearing, 16007	1	1		
13-17	3C7-60210-0	ウェーブワッシャ, d=47.2 Wave Washer, d=47.2	1	1		
13-18	3C7-64327-0	スプリング, ドライブシャフト Spring, Drive Shaft	1	1		
13-19	3C7-64328-0	ガイド, ドライブシャフトスプリング Guide, Drive Shaft Spring	1	1		
13-20	3C7-64020-0	ベベルギヤ B Bevel Gear B	1	1		
13-21	3B7-64027-0	ナット, ベベルギヤ B Nut, Bevel Gear B	1	1		
13-22	353-64014-0	シム, 52-60.5-0.3 Shim, 52-60.5-0.3	AR	AR		
	353-64015-0	シム, 52-60.5-0.15 Shim, 52-60.5-0.15	AR	AR		
	353-64016-0	シム, 52-60.5-0.1 Shim, 52-60.5-0.1	AR	AR		
13-23	3C7-65021-0	インペラ, ウォータポンプ Impeller, Water Pump	1	1		
13-24	3B7-65022-0	キー, ウォータポンプインペラ Key, Water Pump Impeller	1	1		



ギヤケース (ドライブシャフト)

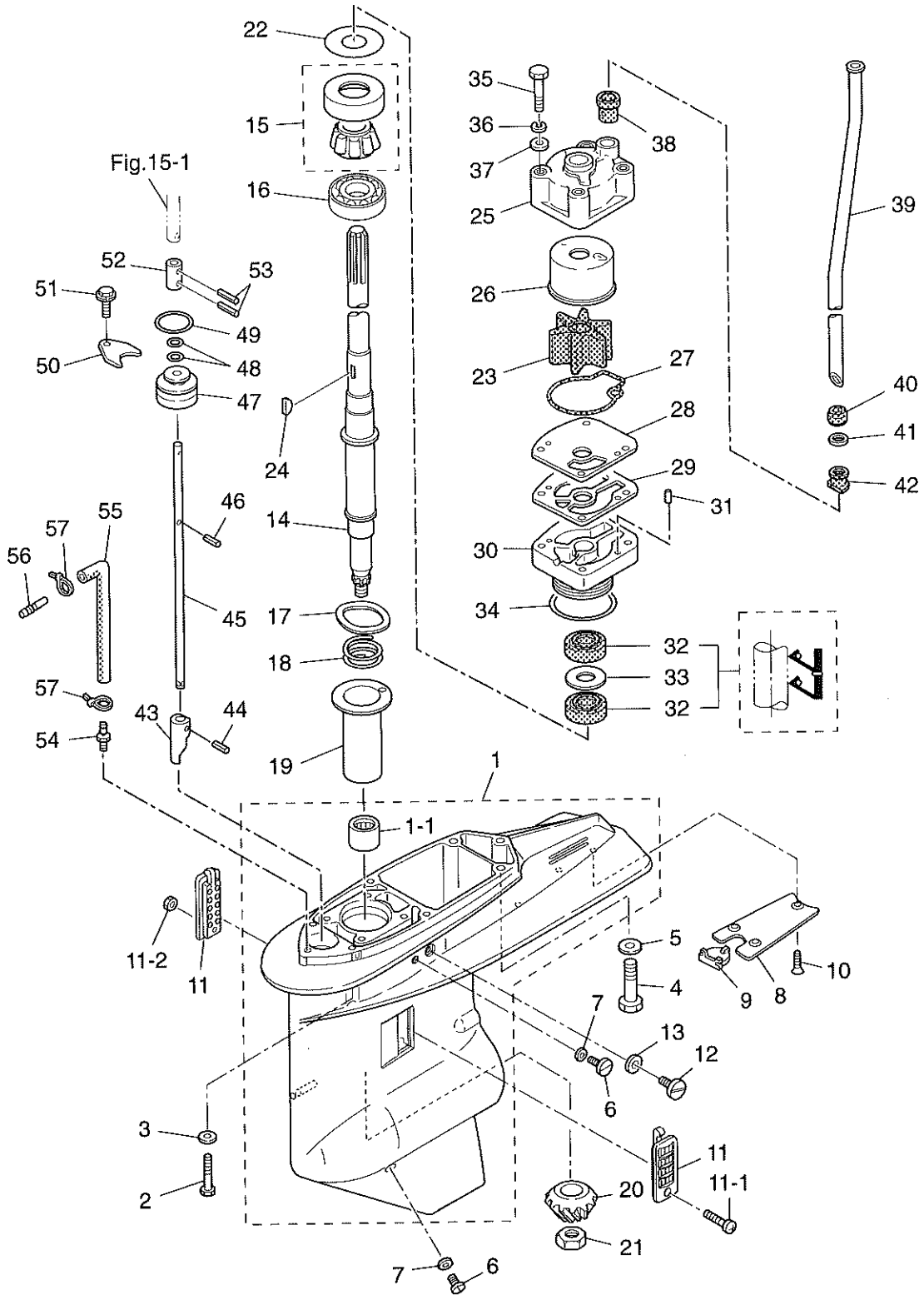
Fig. 13 GEAR CASE (DRIVE SHAFT) (cont.)



見出番号 Ref. No.	部品番号 Part No.	部品名 Part Name	個数 Q'ty			備考 Remarks
			M 120 A2	M 140 A2		
13-25	3C7-65016-0	ポンプケース Pump Case	1	1		
13-26	3C7-65011-0	ライナー, ポンプケース Liner, Pump Case	1	1		
13-27	3C7-65018-0	シール, ポンプケース Seal, Pump Case	1	1		
13-28	3C7-65025-0	ガイドプレート, ウォータポンプ Guide Plate, Water Pump	1	1		
13-29	3C7-65029-0	ガスケット, ガイドプレート Gasket, Guide Plate	1	1		
13-30	3C7-65017-1	ロワポンプケース Lower Pump Case	1	1	M120A #21102~ M140A #11108~	
13-31	334-65012-0	ダウェルピン, 4-10 Dowel Pin, 4-10	2	2		
13-32	3C7-60223-0	オイルシール, 22-42-7 Oil Seal, 22-42-7	2	2	M120A #21102~ M140A #11108~	
13-33	346-64084-0	シム, 35-41.9-0.5 Shim, 35-41.9-0.5	1	1		
13-34	3B7-65015-0	Oリング, 3.1-54.4 O-Ring, 3.1-54.4	1	1		
13-35	916103-0885	ボルト Bolt	4	4		
13-36	941303-0800	スプリングワッシャ Spring Washer	4	4		
13-37	940103-0800	ワッシャ Washer	4	4		
13-38	3C7-65014-0	ロワシールラバー, ウォータパイプ Lower Seal Rubber, Water Pipe	1	1		
13-39	3C7-65110-0	ウォータパイプL Water Pipe L	1	1	トランサムL用 for transom L	
	3C7-65120-0	ウォータパイプUL Water Pipe XL	1	1	トランサムUL用 for transom XL	
13-40	3C7-65206-0	アッパシールラバー, ウォータパイプ Upper Seal Rubber, Water Pipe	1	1		
13-41	345-65205-0	カラー, 18-20-4.5 Collar, 18-20-4.5	1	1		
13-42	3C7-65204-0	ロックラバー, ウォータパイプ Locking Rubber, Water Pipe	1	1		
13-43	3B7-66011-1	クラッチカム Clutch Cam	1	1		
13-44	951403-3516	スプリングピン, 3.5-16 Spring Pin, 3.5-16	1	1		
13-45	3B7-66013-1	カムロッドL Cam Rod L	1	1	トランサムL用 for transom L	
	3B7-66014-1	カムロッドUL Cam Rod XL	1	1	トランサムUL用 for transom XL	
13-46	951403-3510	スプリングピン, 3.5-10 Spring Pin, 3.5-10	1	1		
13-47	3B7-66031-1	ブッシング, カムロッド Bushing, Cam Rod	1	1		
13-48	345-66021-0	Oリング, 1.9-6.8 O-Ring, 1.9-6.8	2	2		
13-49	3B7-66023-0	Oリング, 3.5-27.7 O-Ring, 3.5-27.7	1	1		
13-50	353-66024-0	ストッパー, カムロッドブッシング Stopper, Cam Rod Bushing	1	1		
13-51	910103-6612	ボルト Bolt	1	1		
13-52	353-66241-1	ジョイント, シフトロッド Joint, Shift Rod	1	1		

ギヤケース (ドライブシャフト)

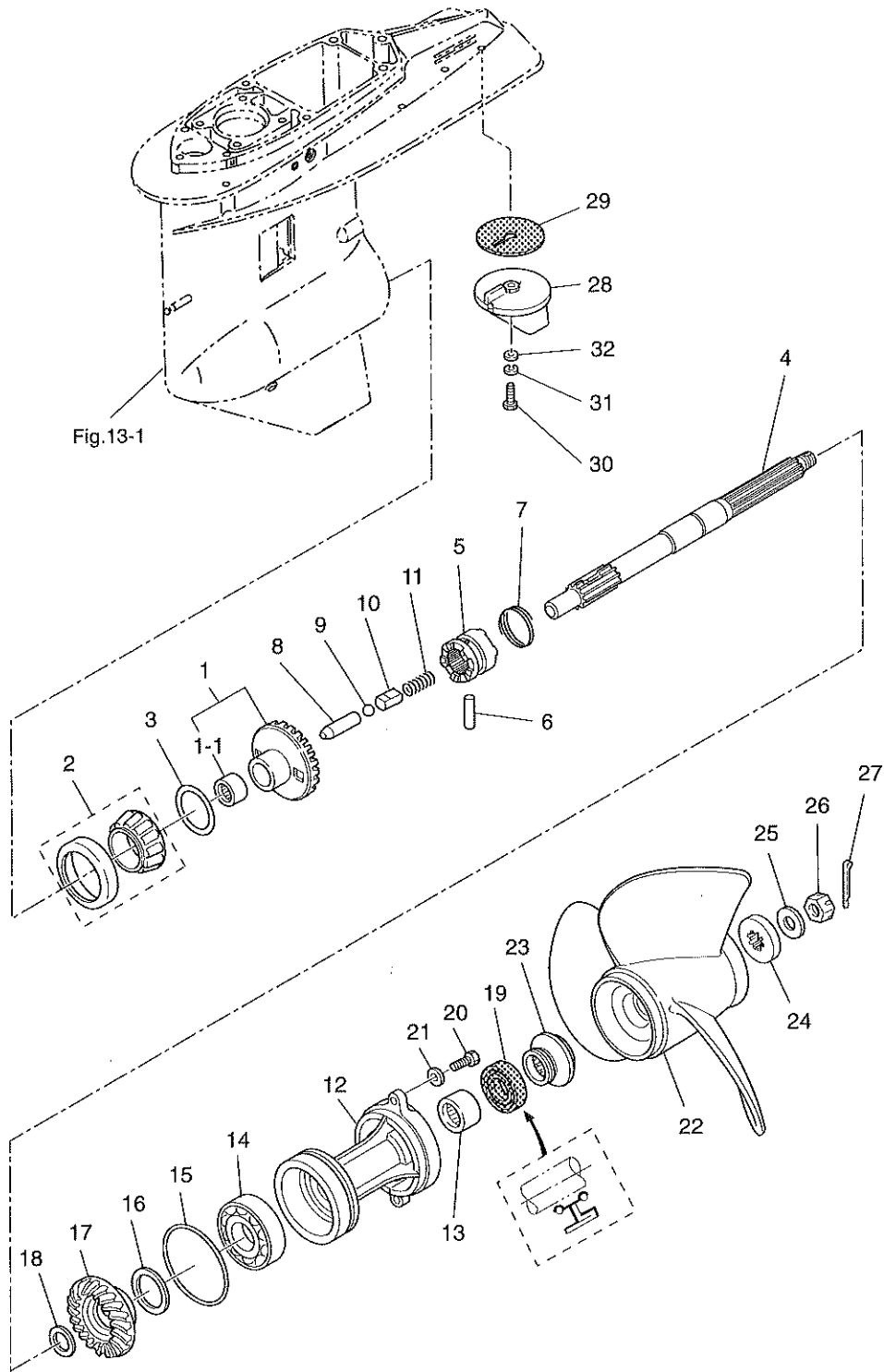
Fig. 13 GEAR CASE (DRIVE SHAFT) (cont.)





ギヤケース (プロペラシャフト)

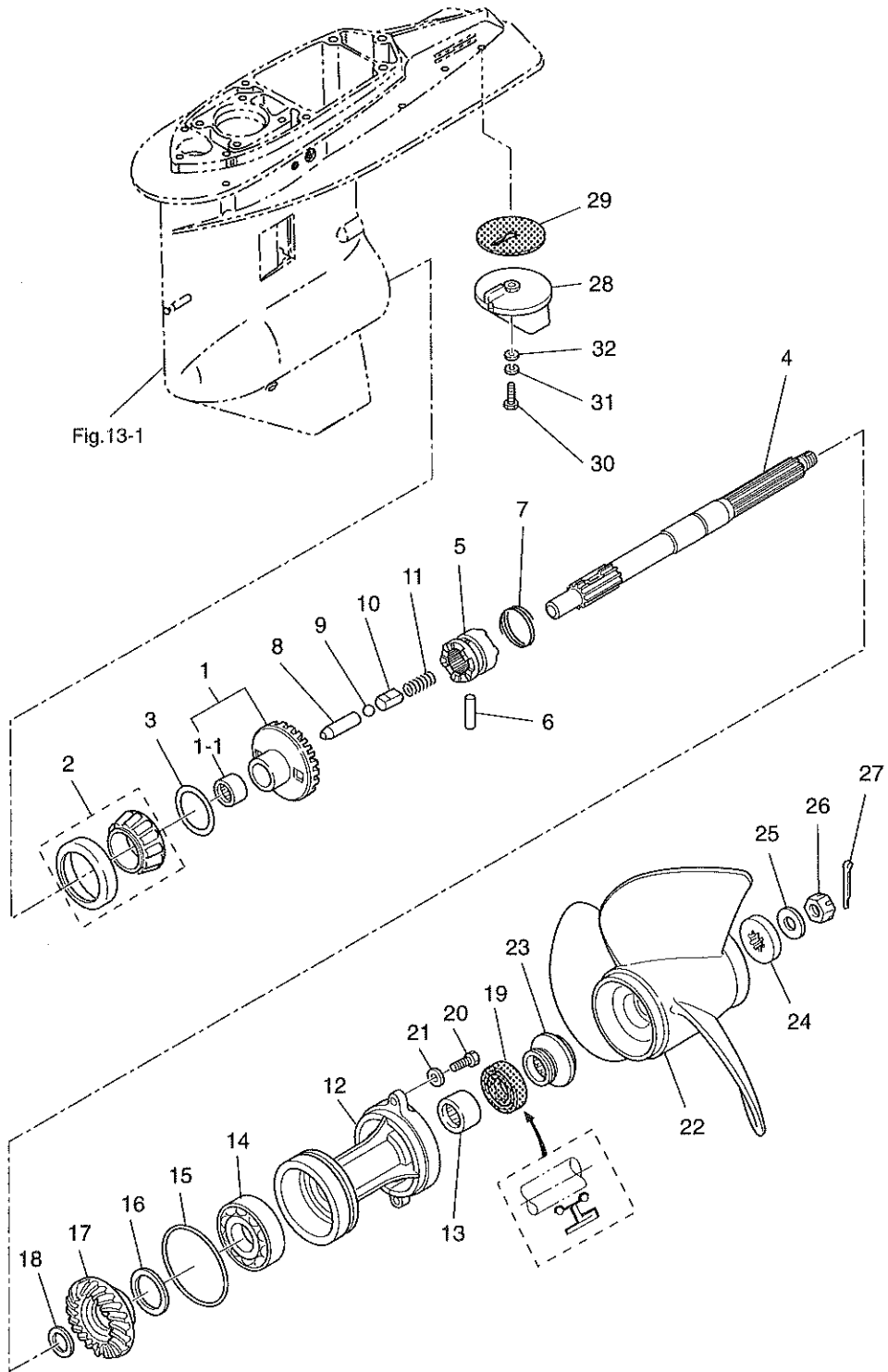
Fig. 14 GEAR CASE (PROPELLER SHAFT)



見出番号 Ref. No.	部品番号 Part No.	部品名 Part Name	個数 Q'ty			備考 Remarks
			M 120 A2	M 140 A2		
14-1	3C7-64010-0	ベベルギヤ A アッシ Bevel Gear A Ass'y	1	1		
14-1-1	3B7-64011-0	* ニードルベアリング, 25-32-26 * Needle Bearing, 25-32-26	1	1		
14-2	3C7-60215-0	ベアリング, 30209 Bearing, 30209	1	1		
14-3	3B7-64015-0	シム, 14-57-0.15 Shim, 47-57-0.15	AR	AR		
	3B7-64016-0	シム, 47-57-0.1 Shim, 47-57-0.1	AR	AR		
14-4	3B7-64211-0	プロペラシャフト Propeller Shaft	1	1		
14-5	3C7-64215-0	クラッチ Clutch	1	1		
14-6	3B7-64218-0	クラッチピン Clutch Pin	1	1		
14-7	3B7-64219-0	スナップ, クラッチピン Snap, Clutch Pin	1	1		
14-8	3B7-64223-0	プッシュロッド, クラッチ Push Rod, Clutch	1	1		
14-9	965002-1609	スチールボール, 9/16 Steel Ball, 9/16	1	1		
14-10	3B7-64222-0	スプリングホルダ, クラッチ Spring Holder, Clutch	1	1		
14-11	346-64221-0	クラッチスプリング Clutch Spring	1	1		
14-12	3B7S60101-1	ハウジング, プロペラシャフト Housing, Propeller Shaft	1	1		
14-13	3B7-60211-0	ニードルベアリング, 30-40-30 Needle Bearing, 30-40-30	1	1		
14-14	9601-0-6208	ベアリング, 6208 Bearing, 6208	1	1		
14-15	3B7-60103-0	Oリング, 3.1-94.4 O-Ring, 3.1-94.4	1	1		
14-16	3B7-64036-0	シム, 42-50-0.15 Shim, 42-50-0.15	AR	AR		
	3B7-64037-0	シム, 42-50-0.1 Shim, 42-50-0.1	AR	AR		
14-17	3C7-64093-0	ベベルギヤ C Bevel Gear C	1	1		
14-18	3B7-64032-0	ワッシャ, t=3.0 Washer, t=3.0	AR	AR		
	3B7-64034-0	ワッシャ, t=2.75 Washer, t=2.75	AR	AR		
	3B7-64035-0	ワッシャ, t=2.5 Washer, t=2.5	AR	AR		
14-19	3B7-60111-0	オイルシール, 30-50-12 Oil Seal, 30-50-12	1	1		
14-20	3C7-60108-0	ボルト, 8-30 プレコート Bolt, 8-30 Precoated	2	2		
14-21	940203-0800	ワッシャ Washer	2	2		
14-22	3B7-64523-0	プロペラ A11 Propeller A11	1	1		OPT
	3B7-64527-0	プロペラ A13 Propeller A13	1	1		OPT
	3B7-64532-0	プロペラ A15 Propeller A15	1	1		OPT
	3B7-64536-1	プロペラ A17 Propeller A17	1	1		トランサム L・UL STD for transom L・XL STD

ギヤケース (プロペラシャフト)

Fig. 14 GEAR CASE (PROPELLER SHAFT) (cont.)

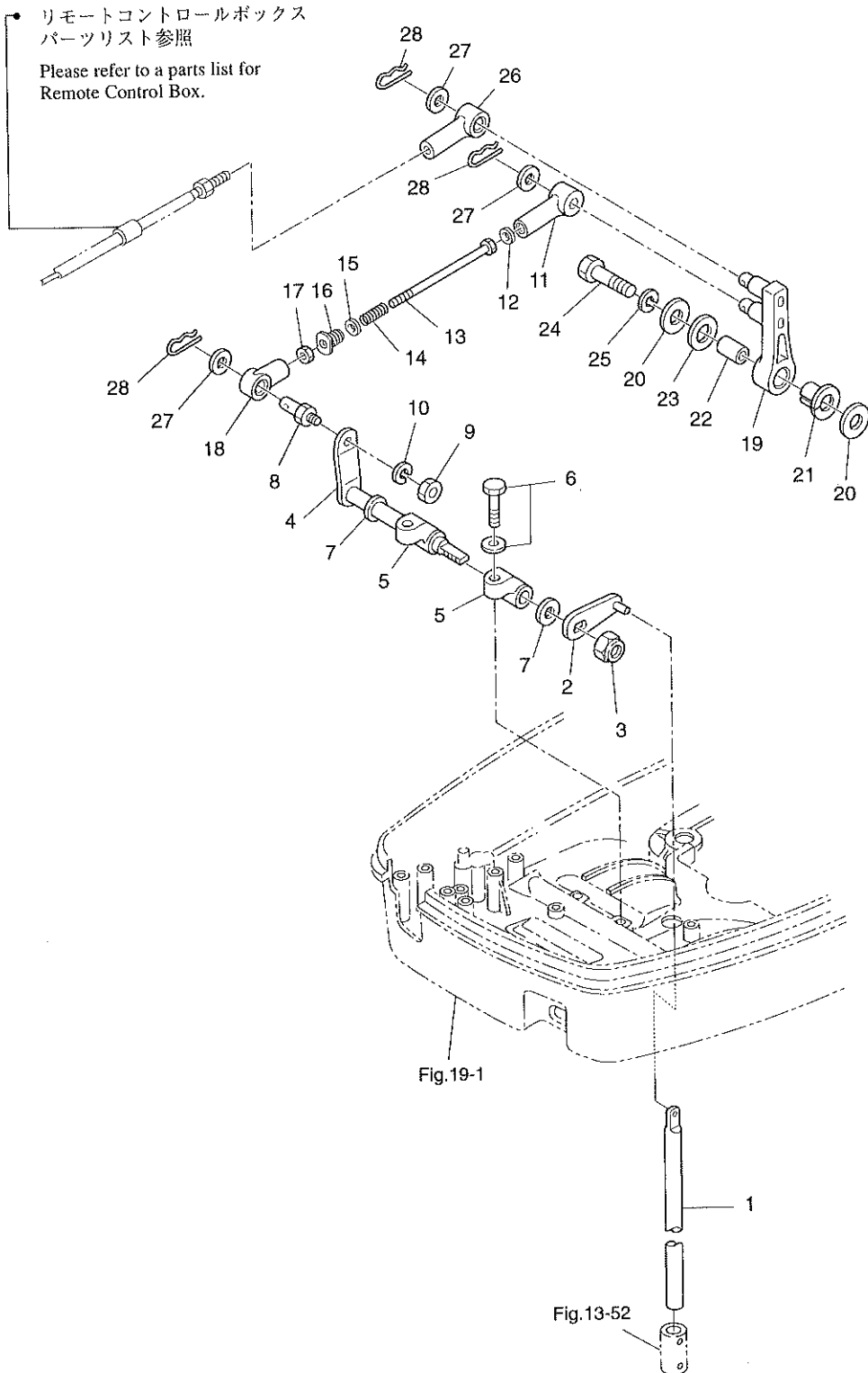






シフト

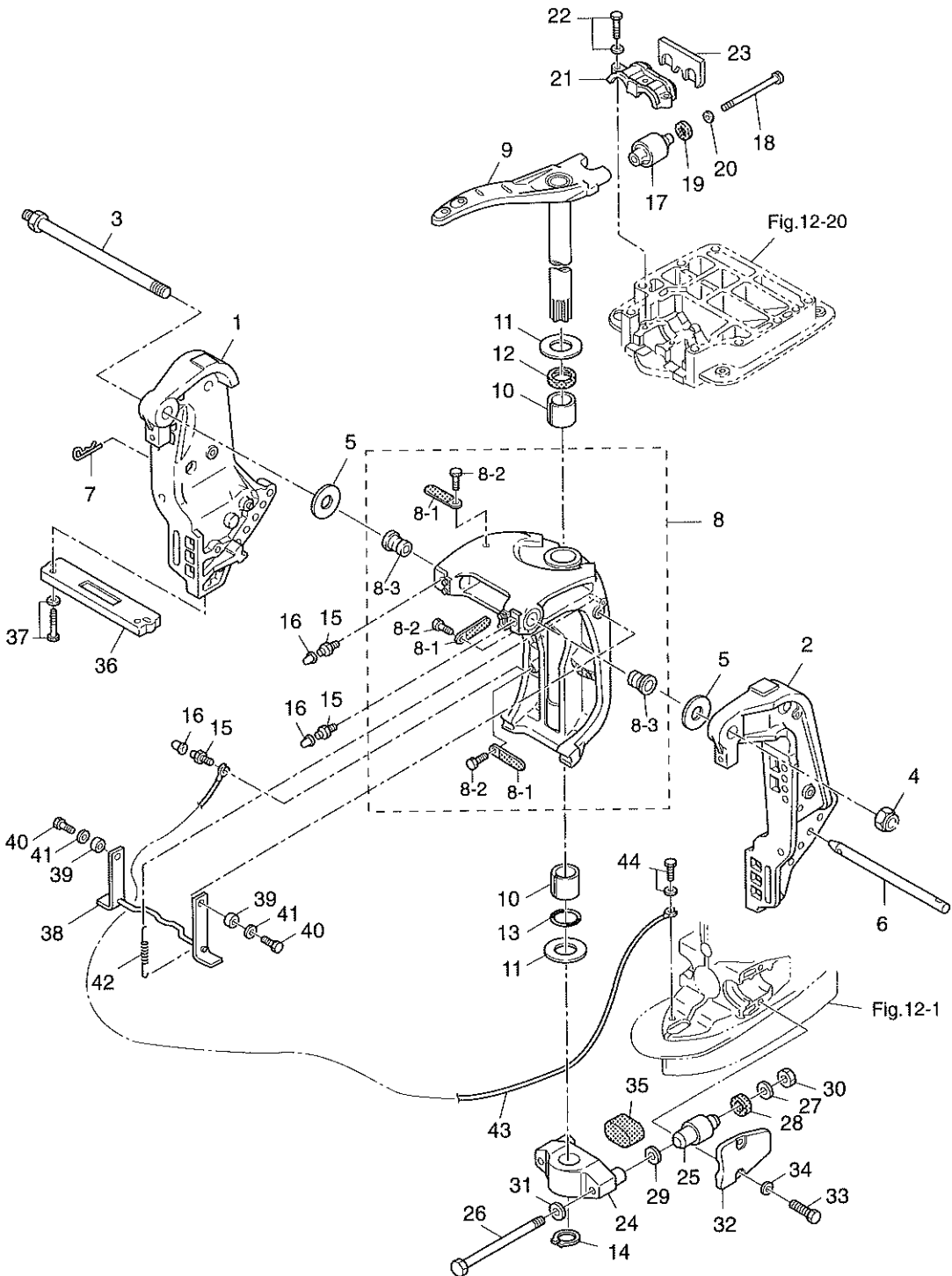
Fig. 15 SHIFT



見出番号 Ref. No.	部品番号 Part No.	部品名 Part Name	個数 Q'ty			備考 Remarks
			M 120 A2	M 140 A2		
15-1	353-66215-1	シフトロッド Shift Rod	1	1		
15-2	3C7-66110-0	レバー、シフトロッド Lever, Shift Rod	1	1		
15-3	930403-1000	ナイロンナット、10 P1.5 Nylon Nut, 10 P1.5	1	1		
15-4	3C7-66225-0	シフトレバーシャフト Shift Lever Shaft	1	1		
15-5	353-66145-1	ホルダ、シフトレバーシャフト Holder, Shift Lever Shaft	2	2		
15-6	910103-5825	ボルト Bolt	2	2		
15-7	332-61315-0	ワッシャ、10.5-18-1.5 Washer, 10.5-18-1.5	2	2		
15-8	353-83728-0	ケーブルピン Cable Pin	1	1		
15-9	930103-0600	ナット Nut	1	1		
15-10	941303-0600	スプリングワッシャ Spring Washer	1	1		
15-11	3B7-66151-0	ケース、シフトアシスト Case, Shift Assist	1	1		
15-12	940121-0400	ワッシャ Washer	1	1		
15-13	3C7-66154-0	ボルト、シフトアシスト Bolt, Shift Assist	1	1		
15-14	3B7-66153-0	スプリング、シフトアシスト Spring, Shift Assist	1	1		
15-15	940121-0500	ワッシャ Washer	1	1		
15-16	3B7-66152-0	プラグ、シフトアシスト Plug, Shift Assist	1	1		
15-17	930103-0500	ナット Nut	1	1		
15-18	346-05234-0	ø5 ロッドジョイント ø5 Rod Joint	1	1		
15-19	3B7-66122-0	シフトアーム Shift Arm	1	1		
15-20	3B7-63730-0	ワッシャ、8.5-24-1.5 Washer, 8.5-24-1.5	2	2		
15-21	3B7-63713-0	ブッシング、12-14-15.5 Bushing, 12-14-15.5	1	1		
15-22	3B7-63732-0	カラー、8.4-12-17 Collar, 8.4-12-17	1	1		
15-23	3B7-63731-0	ワッシャ、12.5-24-1 Washer, 12.5-24-1	1	1		
15-24	910103-0835	ボルト Bolt	1	1		
15-25	941303-0800	スプリングワッシャ Spring Washer	1	1		
15-26	3B7-83715-0	ケーブルジョイント Cable Joint	1	1		
15-27	353-83719-0	ワッシャ、8.5-18-1.6 Washer, 8.5-18-1.6	3	3		
15-28	951603-0800	Rピン、d=8 R-Pin, d=8	3	3		

ブラケット

Fig. 16 BRACKET



見出番号 Ref. No.	部品番号 Part No.	部品名 Part Name	個数 Q'ty			備考 Remarks
			M 120 A2	M 140 A2		
16-1	3B7S62112-1	スターンブラケットR Stern Bracket R	1	1		
16-2	3B7S62113-1	スターンブラケットL Stern Bracket L	1	1		
16-3	3B7-62191-0	ブラケットボルトアッシ Bracket Bolt Ass'y	1	1		
16-4	346-62124-0	ナイロンナット, 7/8 Nylon Nut, 7/8	1	1		
16-5	3B7-62116-0	ワッシャ, 22.6-50-1 Washer, 22.6-50-1	2	2		
16-6	3B7-62121-0	スラストロッド Thrust Rod	1	1		
16-7	3B7-62129-1	ピン, スラストロッド Pin, Thrust Rod	1	1		
16-8	3C7S62313-1	スイベルブラケットアッシ Swivel Bracket Ass'y	1	1	M120A #20226~ M140A #10446~	
16-8-1	309-06972-0	* クランプ, 6.5-47.5P * Clamp, 6.5-47.5P	3	3		
16-8-2	910103-0610	* ボルト * Bolt	3	3		
16-8-3	3C7-62126-0	* ブッシング, 22.3-25.4-39 * Bushing, 22.3-25.4-39	2	2		
16-9	3C7S62010-0	ステアリングシャフトアッシ Steering Shaft Ass'y	1	1		
16-10	3B7-62417-0	ブッシング, 32-40-45 Bushing, 32-40-45	2	2		
16-11	3B7-62423-0	スラストプレート Thrust Plate	2	2		
16-12	3B7-62414-0	シールリング, ステアリングシャフト Seal Ring, Steering Shaft	1	1		
16-13	3B7-62415-0	Oリング, 4.5-32 O-Ring, 4.5-32	1	1		
16-14	945103-3200	Cリング, d=32 C-Ring, d=32	1	1		
16-15	344-67177-0	グリスニップル Grease Nipple	3	3		
16-16	344-67178-0	キャップ, グリスニップル Cap, Grease Nipple	3	3		
16-17	3C7-61301-0	アッパマウントラバー Upper Mount Rubber	2	2		
16-18	3C7-61307-1	ボルト, アッパマウントラバー Bolt, Upper Mount Rubber	2	2		
16-19	3C7-61338-0	ダンパラバー, 21-36-5 Damper Rubber, 21-36-5	2	2		
16-20	3C7-61335-0	ワッシャ, 12.2-36-3 Washer, 12.2-36-3	2	2		
16-21	3C7S61341-1	キャップ, アッパマウントラバー Cap, Upper Mount Rubber	1	1		
16-22	910103-6835	ボルト Bolt	3	3		
16-23	3C7-61339-0	ダンパ, アッパマウントラバー Damper, Upper Mount Rubber	1	1		
16-24	3C7S61411-0	マウントブラケット Mount Bracket	1	1		
16-25	353-61302-0	ロワマウントラバー Lower Mount Rubber	2	2		
16-26	353-61321-2	ボルト, ロワマウントラバー Bolt, Lower Mount Rubber	2	2		
16-27	353-61334-0	ワッシャ, 13-34-3 Washer, 23-34-3	2	2		

ブラケット

Fig. 16 BRACKET (cont.)

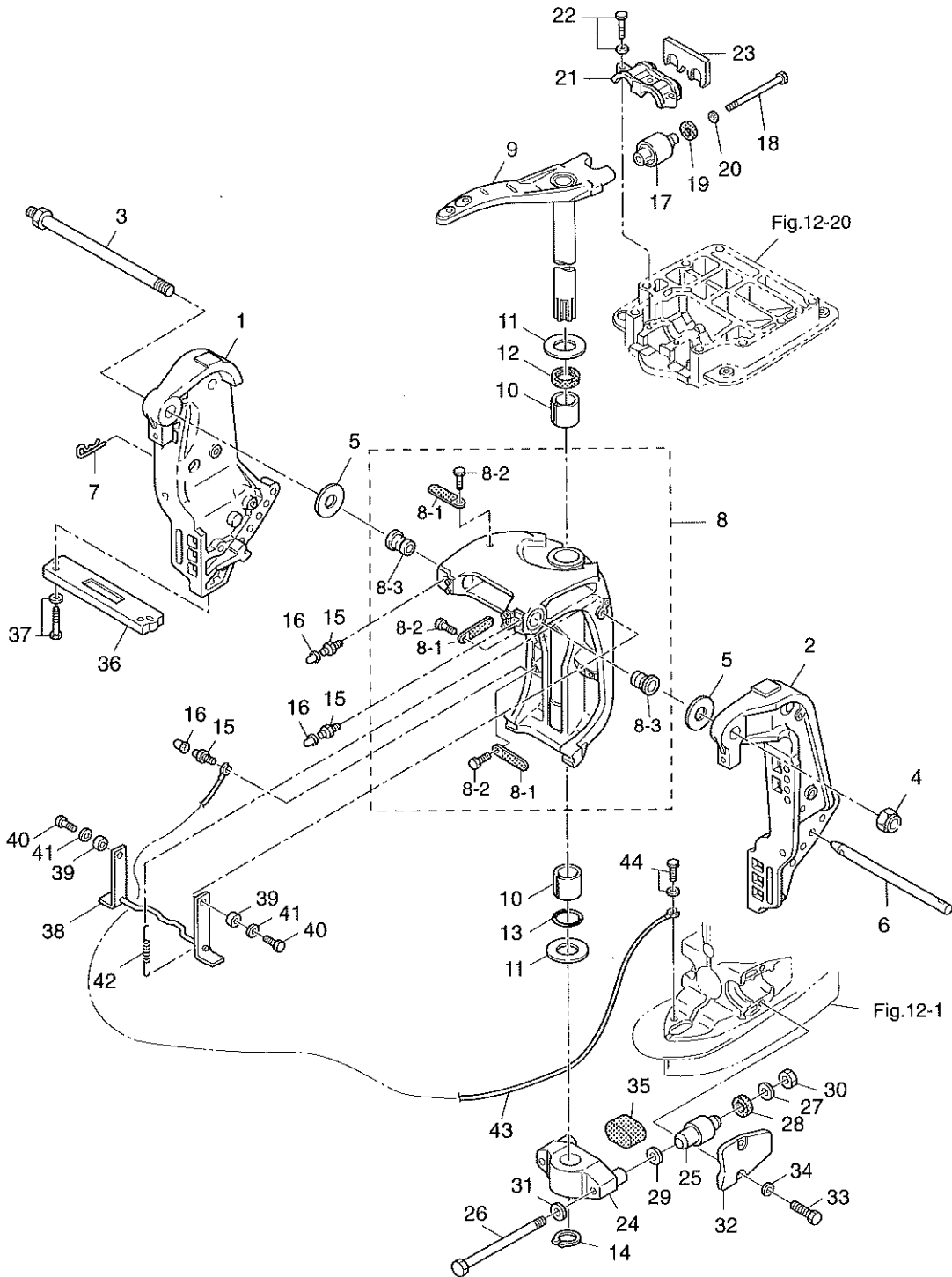
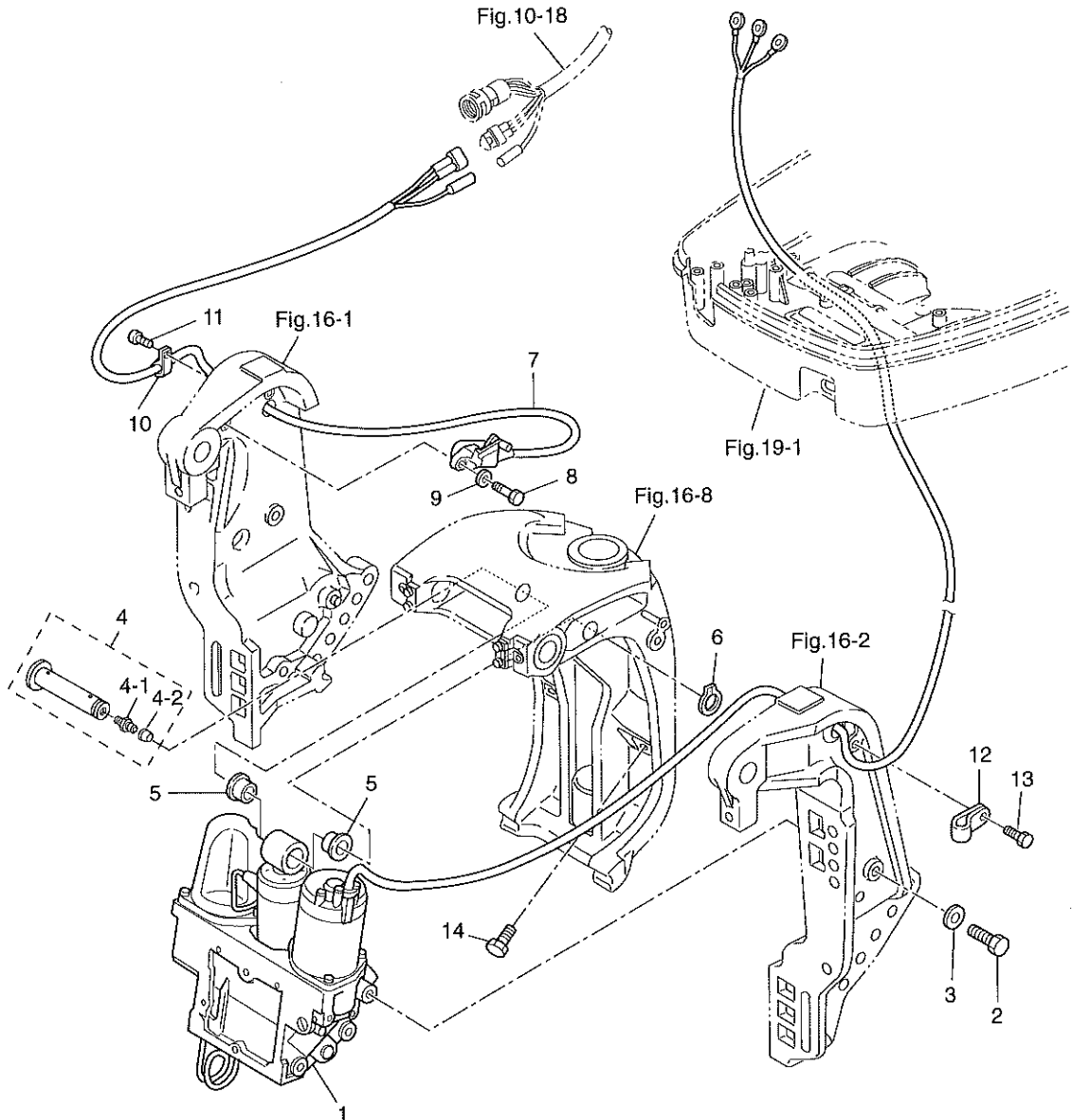




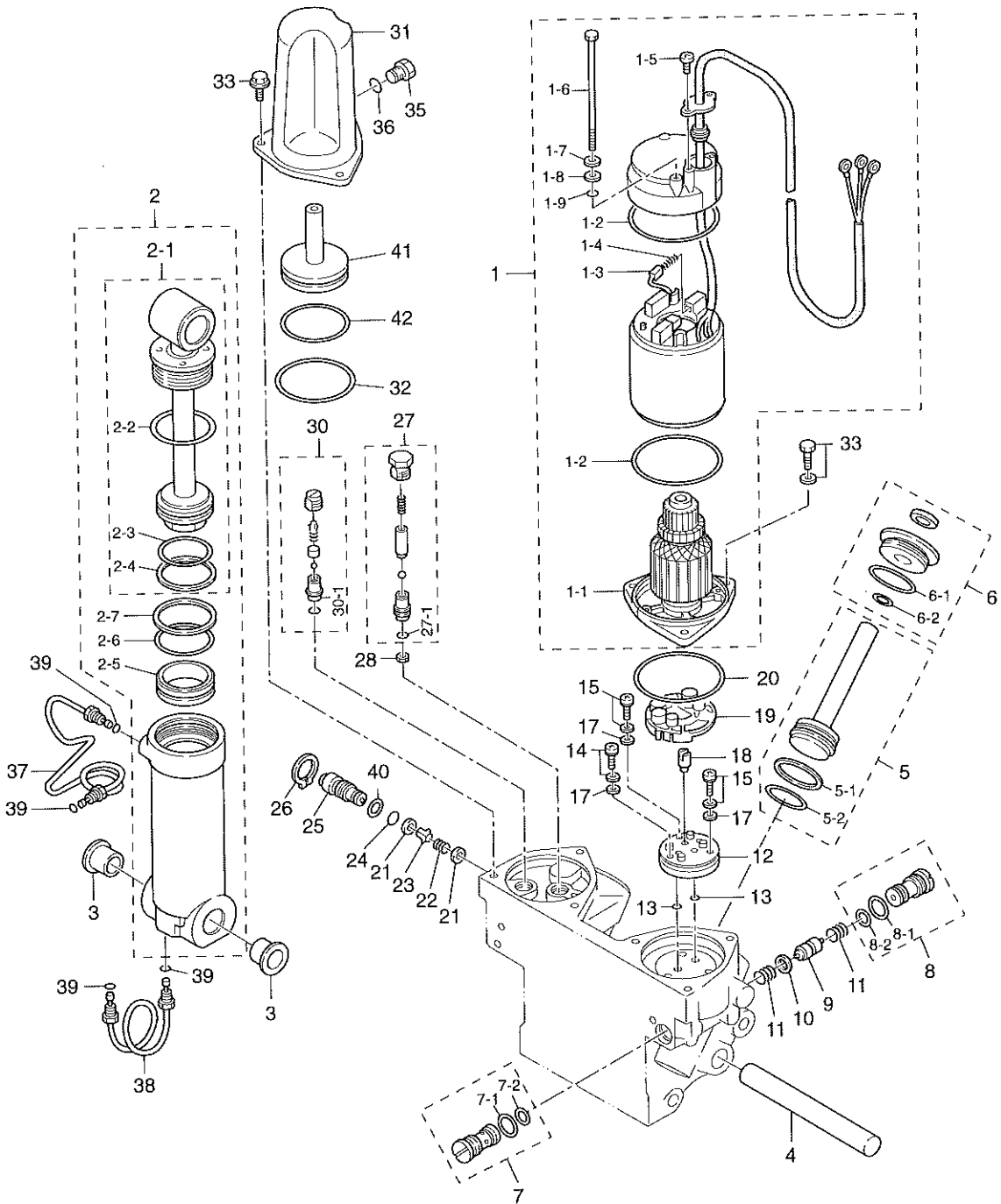
Fig. 17 POWER TRIM & TILT



見出番号 Ref. No.	部品番号 Part No.	部品名 Part Name	個数 Q'ty		備考 Remarks
			M 120 A2	M 140 A2	
17-1	3C7S77150-2	パワートリム&チルトアッシ Power Trim & Tilt Ass'y	1	1	
17-2	910103-1045	ボルト Bolt	6	6	
17-3	940103-1000	ワッシャ Washer	6	6	
17-4	3B7-77072-1	シリンダピンセット Cylinder Pin Set	1	1	
17-4-1	344-67177-0	*グリスニップル * Grease Nipple	1	1	
17-4-2	344-67178-0	*キャップ、グリスニップル * Cap, Grease Nipple	1	1	
17-5	3B7-77075-0	ブッシング、18-24-20 Bushing, 18-24-20	2	2	
17-6	945103-1800	Cリング、d=18 C-Ring, d=18	1	1	
17-7	3F3-72574-0	トリムセンダ Trim Sender	1	1	
17-8	910103-0620	ボルト Bolt	2	2	
17-9	3C8-66308-0	ワッシャ、6-16-1.5 Washer, 6-16-1.5	2	2	
17-10	336-06973-0	クランプ、6-9.5 Clamp, 6-9.5	1	1	
17-11	910103-0612	スクリュ Screw	1	1	
17-12	345-06915-0	クランプ、6.5-14 Clamp, 6.5-14	1	1	
17-13	910103-0612	ボルト Bolt	1	1	
17-14	3B7-77085-1	ボルト、12-20 Bolt, 12-20	2	2	

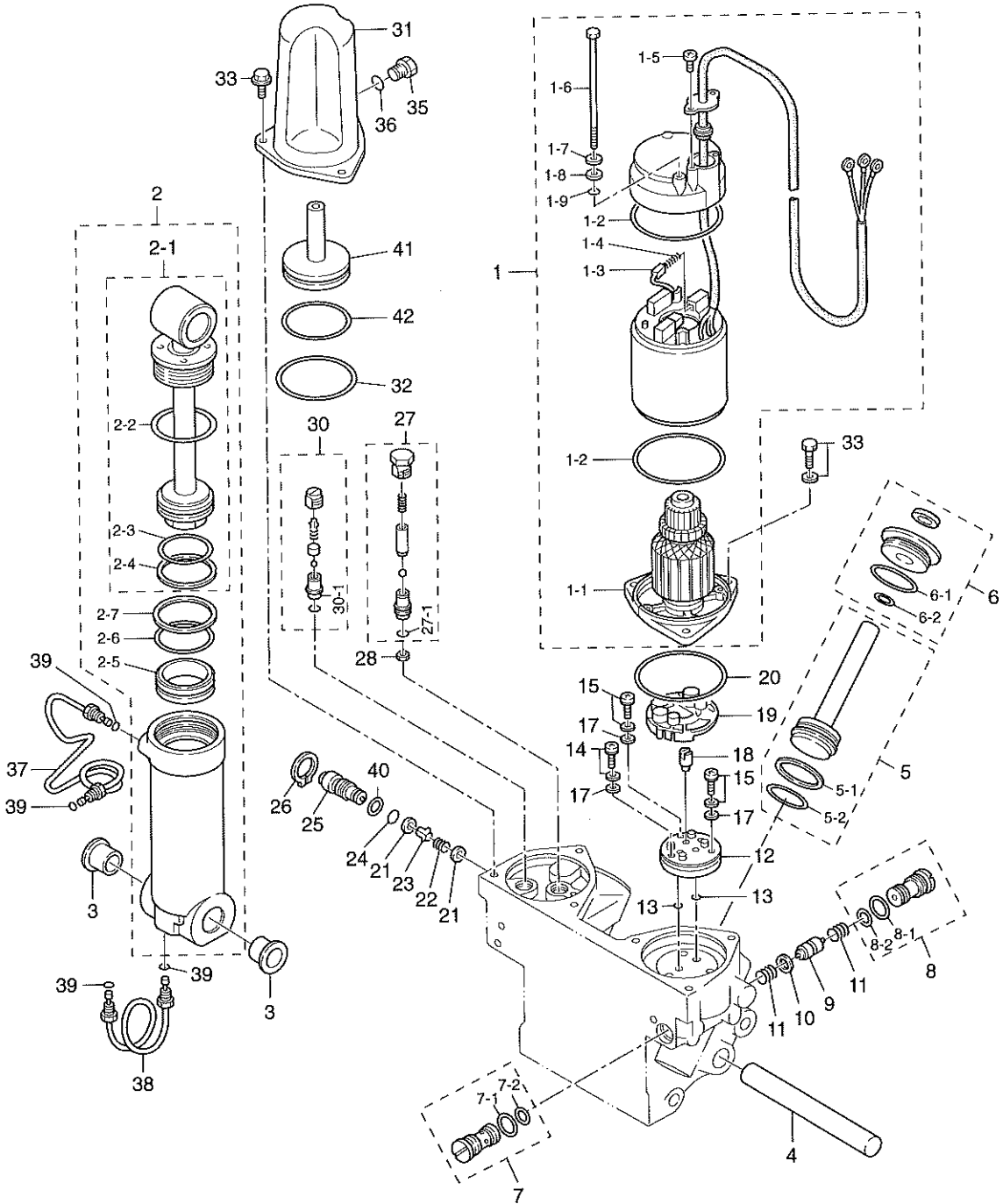


Fig. 18 POWER TRIM & TILT ASS'Y



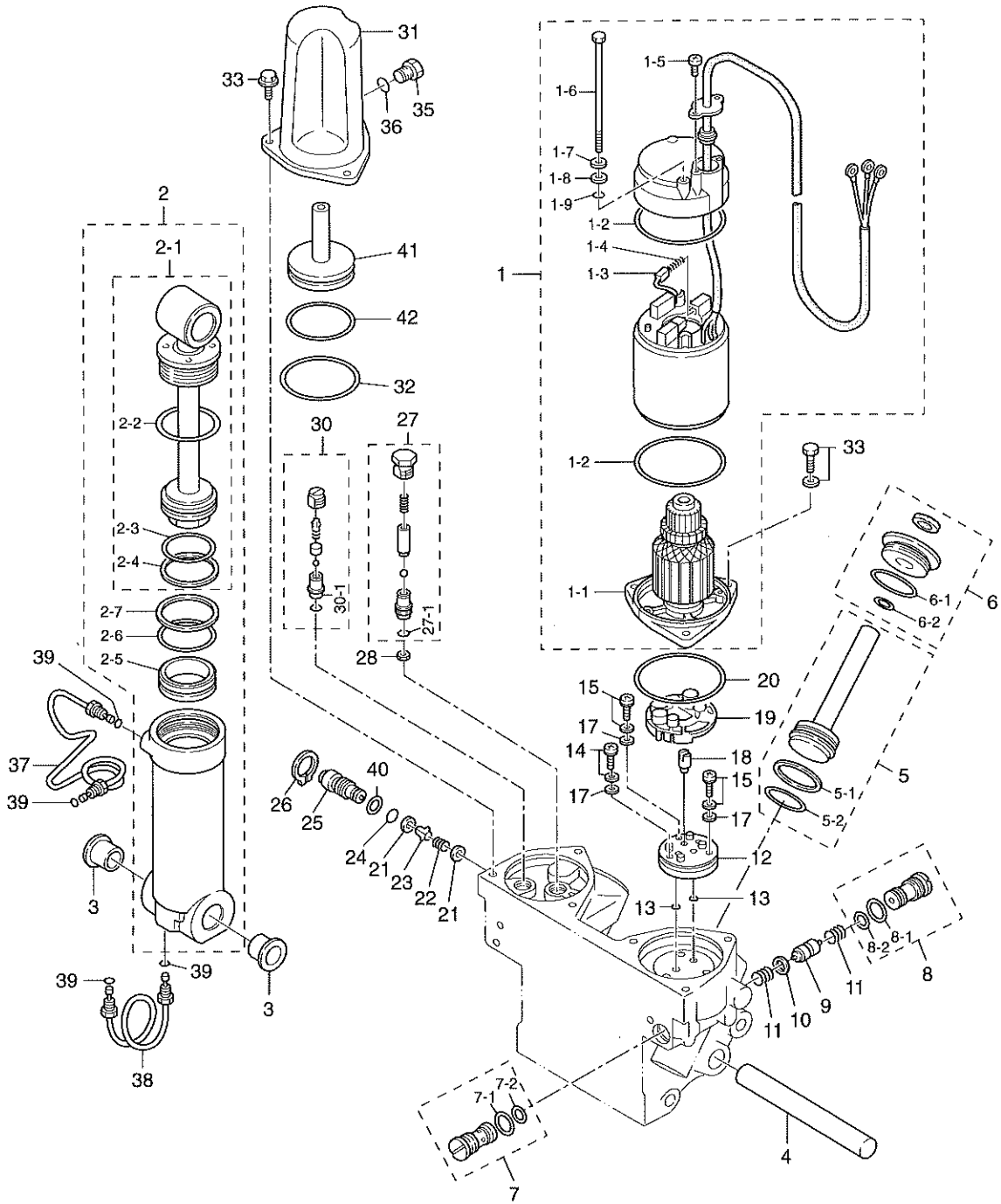
見出番号 Ref. No.	部品番号 Part No.	部品名 Part Name	個数 Q'ty			備考 Remarks
			M 120 A2	M 140 A2		
18-1	3C7S77180-0	モータアッシ Motor Ass'y	1	1		
18-1-1	3B7S77190-0	*アマチュアアッシ * Amateur Ass'y	1	1		
18-1-2	353-77182-1	*Oリング * O-Ring	2	2		
18-1-3	3B7-77183-0	*ブラシ * Brush	2	2		
18-1-4	353-77184-1	*スプリング, ブラシ * Spring, Brush	2	2		
18-1-5	3B7-77189-0	*スクリュー * Screw	2	2		
18-1-6	3B7-77181-0	*スルーボルト * Through Bolt	2	2		
18-1-7	353-77186-0	*ワッシャ, スルーボルト * Washer, Through Bolt	2	2		
18-1-8	353-77187-0	*プラスチックワッシャ * Plastic Washer	2	2		
18-1-9	353-77188-0	*Oリング, スルーボルト * O-Ring, Through Bolt	2	2		
18-2	3C7S77360-1	シリンダアッシ Cylinder Ass'y	1	1		
18-2-1	3C7-77365-0	*ピストンロッドアッシ, チルト * Piston Rod Ass'y, Tilt	1	1		
18-2-2	3B7-77383-0	**Oリング ** O-Ring	1	1		
18-2-3	3B7-77375-0	**Oリング ** O-Ring	1	1		
18-2-4	3B7-77376-0	**バックアップリング ** Back-Up Ring	1	1		
18-2-5	3B7-77377-1	*フリーピストン * Free Piston	1	1		
18-2-6	3B7-77375-0	*Oリング * O-Ring	1	1		
18-2-7	3B7-77376-0	*バックアップリング * Back-Up Ring	1	1		
18-3	3B7-77386-0	ブッシング Bushing	2	2		
18-4	3B7-77387-0	シャフト Shaft	1	1		
18-5	3B7-77390-0	ピストンサブアッシ, トリム Piston Sub-Ass'y, Trim	2	2		
18-5-1	3B7-77393-0	*バックアップリング * Back-Up Ring	2	2		
18-5-2	3B7-77392-0	*Oリング * O-Ring	2	2		
18-6	3B7-77395-0	ロッドガイドサブアッシ, トリム Rod Guide Sub-Ass'y, Trim	2	2		
18-6-1	3B7-77375-0	*Oリング * O-Ring	2	2		
18-6-2	3B7-77399-0	*Oリング * O-Ring	2	2		
18-7	3B7-77410-0	バルブシートアッシ A Valve Seat Ass'y A	1	1		
18-7-1	3B7-77412-0	*Oリング * O-Ring	1	1		
18-7-2	3B7-77411-0	*Oリング * O-Ring	1	1		
18-8	3B7-77420-0	バルブシートアッシ B Valve Seat Ass'y B	1	1		

Fig. 18 POWER TRIM & TILT ASS'Y (cont.)



見出番号 Ref. No.	部品番号 Part No.	部品名 Part Name	個数 Q'ty			備考 Remarks
			M 120 A2	M 140 A2		
18-8-1	3B7-77412-0	*Oリング * O-Ring	1	1		
18-8-2	3B7-77411-0	*Oリング * O-Ring	1	1		
18-9	3B7-77401-0	スプール Spool	1	1		
18-10	3B7-77403-0	バックアップリング Back-Up Ring	1	1		
18-11	3B7-77404-0	スプリング, スプール Spring, Spool	2	2		
18-12	3B7-77430-0	ポンプ Pump	1	1		
18-13	3B7-77433-0	Oリング O-Ring	2	2		
18-14	3B7-77431-1	ボルト Bolt	1	1		
18-15	3B7-77432-1	ボルト Bolt	2	2		
18-17	3B7-77435-0	ワッシャ Washer	3	3		
18-18	353-77166-0	カップリング, ポンプ Coupling, Pump	1	1		
18-19	3B7-77434-1	フィルタ B Filter B	1	1		
18-20	3B7-77167-0	Oリング O-Ring	1	1		
18-21	3B7-77173-0	ワッシャ, シール Washer, Seal	2	2		
18-22	3B7-77172-0	スプリング Spring	1	1		
18-23	3B7-77174-0	カラー, インナ Collar, Inner	1	1		
18-24	3B7-77179-0	Oリング O-Ring	1	1		
18-25	3B7-77176-0	マニュアルバルブ Manual Valve	1	1		
18-26	945003-2000	Cリング, d=20 C-Ring, d=20	1	1		
18-27	3B7-77440-1	リリーフバルブ (UP) Relief Valve (UP)	1	1		
18-27-1	3B7-77441-0	*Oリング * O-Ring	1	1		
18-28	3B7-77442-0	フィルタ Filter	1	1		
18-30	3B7-77460-0	パイロットリリーフバルブ (DN) Pilot Relief Valve (DN)	1	1		
18-30-1	3B7-77452-0	*Oリング * O-Ring	1	1		
18-31	3B7S77165-1	リザーブタンク Reservoir Tank	1	1		
18-32	3B7-77167-0	Oリング O-Ring	1	1		
18-33	910103-6620	ボルト Bolt	6	6		
18-35	3B7-77168-0	キャップ Cap	1	1		
18-36	3B7-77169-0	Oリング O-Ring	1	1		
18-37	3B7-77330-0	オイルチューブ Oil Tube	1	1		

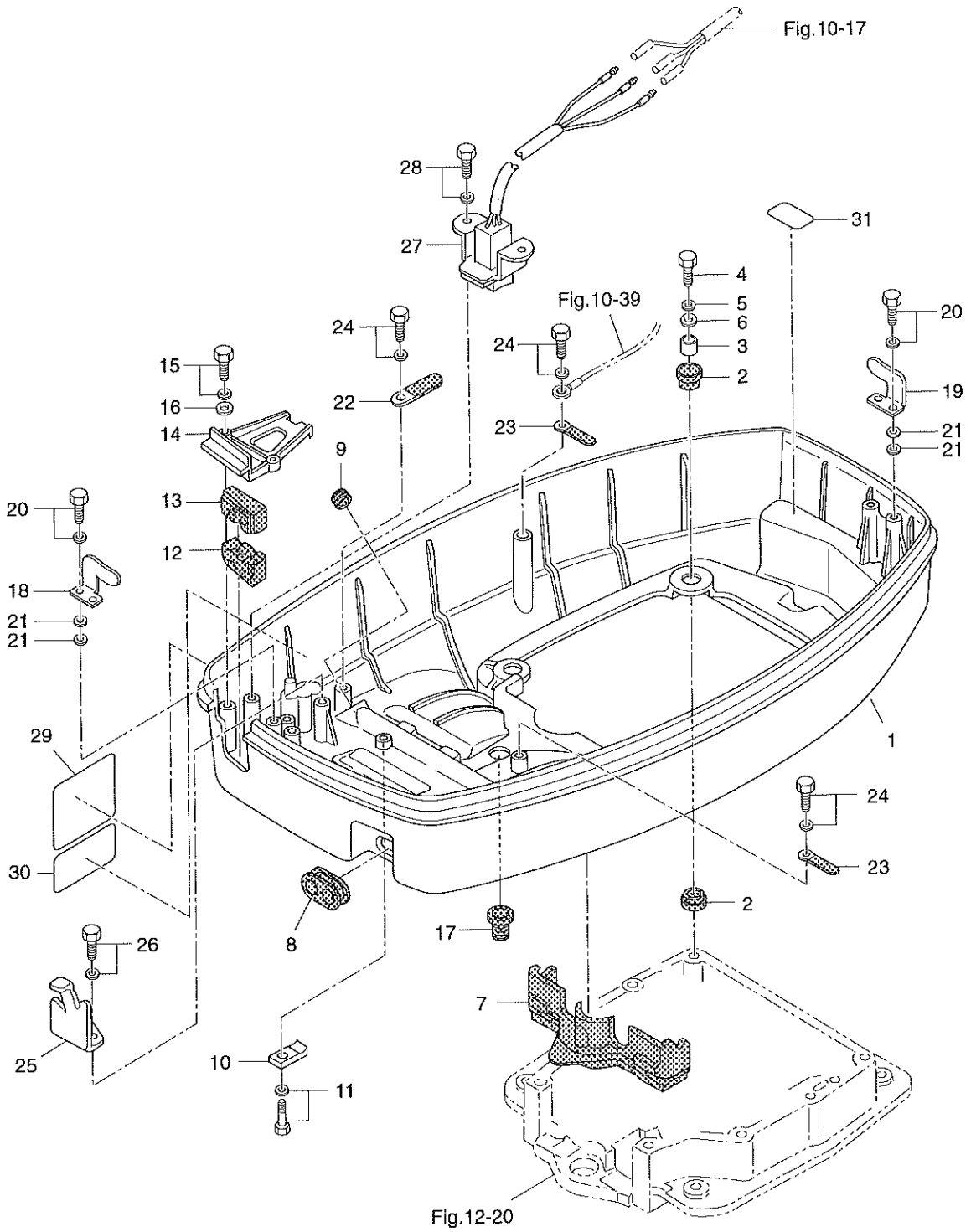
Fig. 18 POWER TRIM & TILT ASS'Y (cont.)





モータカバーロワ

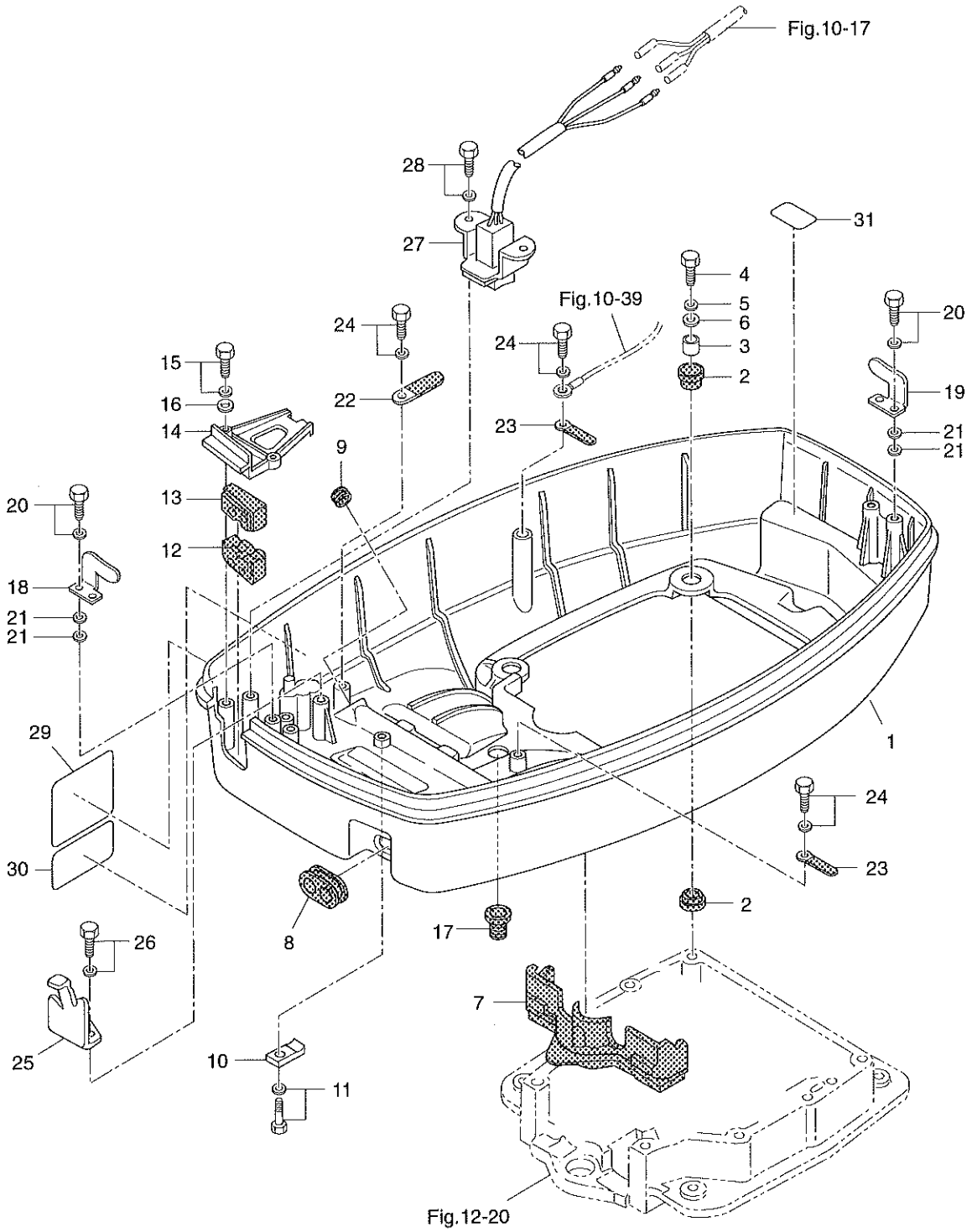
Fig. 19 MOTOR COVER LOWER



見出番号 Ref. No.	部品番号 Part No.	部品名 Part Name	個数 Q'ty		備考 Remarks
			M 120 A2	M 140 A2	
19-1	3C7S67100-0	ロワモータカバー Lower Motor Cover	1	1	
19-2	345-67113-0	マウントラバー Mount Rubber	8	8	
19-3	3C7-67114-0	スペーサ, 8.4-12-17 Spacer, 8.4-12-17	4	4	
19-4	910114-0835	ボルト Bolt	4	4	
19-5	941303-0800	スプリングワッシャ Spring Washer	4	4	
19-6	3B7-63730-0	ワッシャ, 8.5-24-1.5 Washer, 8.5-24-1.5	4	4	
19-7	3C7-67164-0	グロメット A, ロワカバー Grommet A, Lower Cover	1	1	
19-8	3C7-67160-0	グロメット, オイルパイプ Grommet, Oil Pipe	1	1	
19-9	3C7-77156-0	グロメット, パワートリム&チルトコード Grommet, Power Trim & Tilt Cord	1	1	
19-10	3C7-72577-0	クランプ, パワートリム&チルトコード Clamp, Power Trim & Tilt Cord	1	1	
19-11	910103-0616	ボルト Bolt	1	1	
19-12	3C7-76116-0	グロメット, コード Grommet, Cord	1	1	
19-13	3C7-83732-0	グロメット, リモートコントロールケーブル Grommet, Remote Control Cable	1	1	
19-14	3C7S76118-0	クランプ, コード Clamp, Cord	1	1	
19-15	910103-6625	ボルト Bolt	2	2	
19-16	940103-0600	ワッシャ Washer	2	2	
19-17	345-66226-0	グロメット, 17-3 Grommet, 17-3	1	1	
19-18	353-67512-0	カバーステー, フロント Cover Stay, Front	1	1	
19-19	353-67513-0	カバーステー, リア Cover Stay, Rear	1	1	
19-20	910103-6618	ボルト Bolt	4	4	
19-21	940103-0600	ワッシャ Washer	8	8	
19-22	353-06972-0	クランプ, 7-80P Clamp, 7-80P	1	1	
19-23	309-06972-0	クランプ, 6.5-47.5P Clamp, 6.5-47.5P	2	2	
19-24	910103-6612	ボルト Bolt	3	3	
19-25	3B7-83720-0	ケーブルクリップ Cable Clip	1	1	
19-26	910103-6616	ボルト Bolt	2	2	
19-27	3C7-72613-1	スイッチ B アッシー, パワートリム&チルト Switch B Ass'y, Power Trim & Tilt	1	1	
19-28	910103-6612	ボルト Bolt	2	2	
19-29	3C7-72057-0	ラベル, パワートリム&チルトスイッチ Label, Power Trim & Tilt Switch	1	1	
19-30	3A3-72027-0	ラベル, ラジオインターフェランス Label, Radio Interference	1	1	OPT



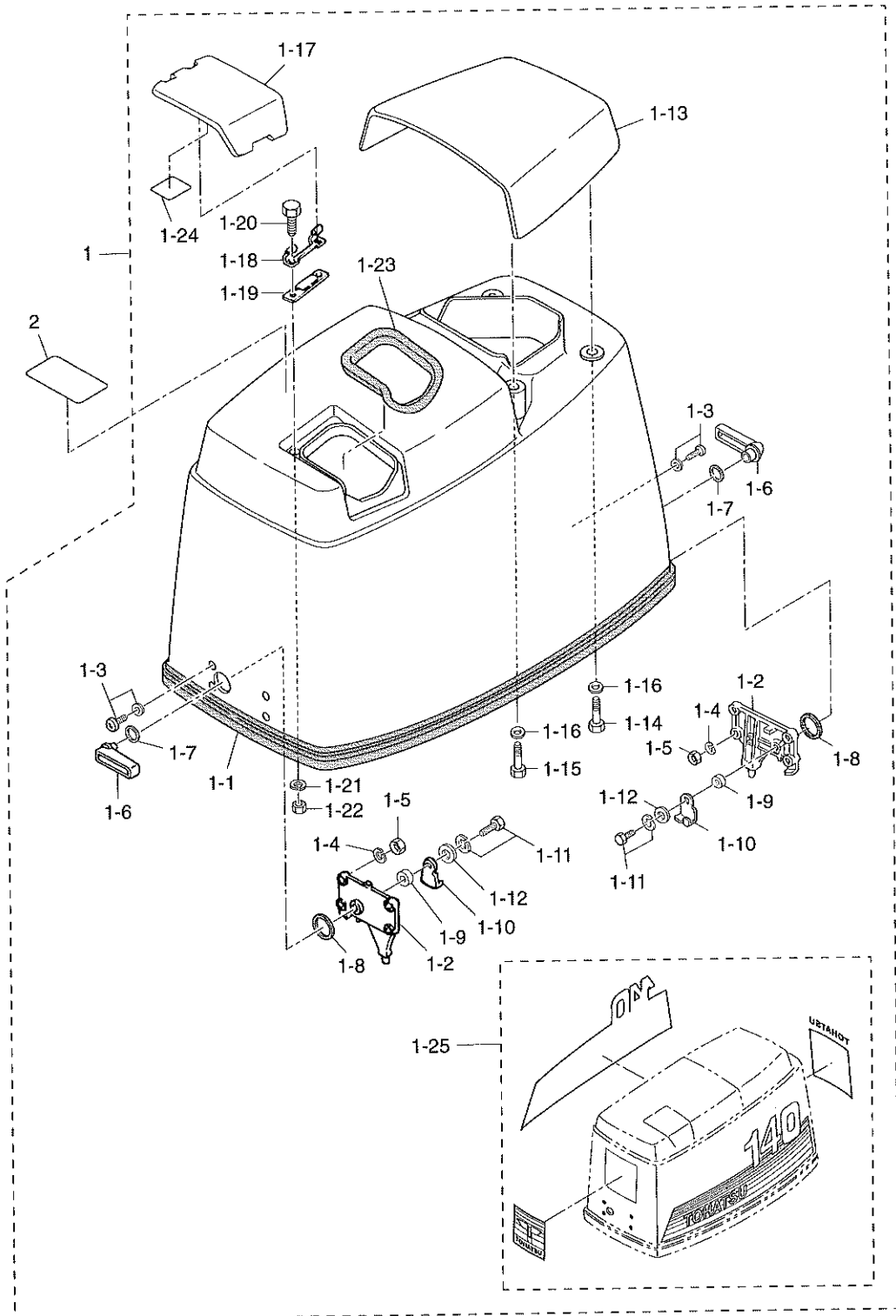
Fig. 19 MOTOR COVER LOWER (cont.)





モータカバーアッパ

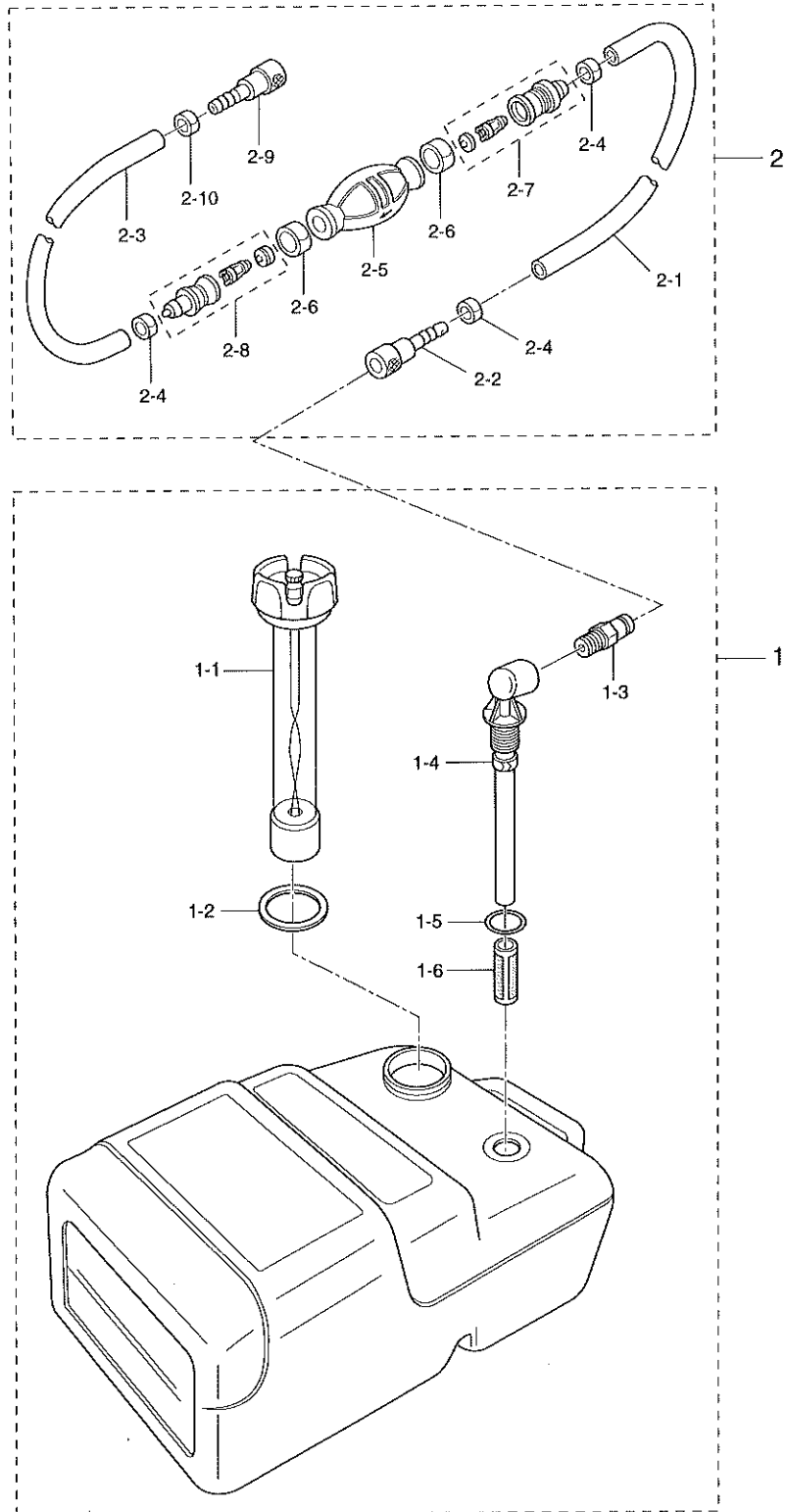
Fig. 20 MOTOR COVER UPPER



見出番号 Ref. No.	部品番号 Part No.	部品名 Part Name	個数 Q'ty			備考 Remarks
			M 120 A2	M 140 A2		
20-1	3E0S67510-1	アッパモータカバーアッシ Upper Motor Cover Ass'y	1	—		
	3C7S67510-1	アッパモータカバーアッシ Upper Motor Cover Ass'y	—	1		
20-1-1	3C7-67501-0	* シールラバー, アッパモータカバー * Seal Rubber, Upper Motor Cover	1	1		
20-1-2	353-67517-1	* ロケーティングブラケット * Locating Bracket	2	2		
20-1-3	921703-5520	* スクリュー * Screw	8	8		
20-1-4	941303-0500	* スプリングワッシャ * Spring Washer	8	8		
20-1-5	930111-0500	* ナット * Nut	8	8		
20-1-6	353S67141-0	* フックレバー * Hook Lever	2	2		
20-1-7	338-62435-0	* Oリング, 1.5-9.5 * O-Ring, 1.5-9.5	2	2		
20-1-8	353-67147-1	* シールリング * Seal Ring	2	2		
20-1-9	353-67105-0	* ブッシング, 12-14-12 * Bushing, 12-14-12	2	2		
20-1-10	353-67142-1	* カバーフック * Cover Hook	2	2		
20-1-11	910103-6616	* ボルト * Bolt	2	2		
20-1-12	3C8-66308-0	* ワッシャ, 6-16-1.5 * Washer, 6-16-1.5	2	2		
20-1-13	3C7S67521-0	* テルトハンドル * Tilt Handle	1	1		
20-1-14	910103-0630	* ボルト * Bolt	2	2		
20-1-15	910103-0616	* ボルト * Bolt	2	2		
20-1-16	3C8-66308-0	* ワッシャ, 6-16-1.5 * Washer, 6-16-1.5	4	4		
20-1-17	3B7S67210-0	* フィラリッド * Filler Lid	1	1		
20-1-18	3B7-67211-0	* ヒンジ, フィラリッド * Hinge, Filler Lid	1	1		
20-1-19	3B7-67212-0	* スプリング, フィラリッド * Spring, Filler Lid	1	1		
20-1-20	910103-0614	* ボルト * Bolt	2	2		
20-1-21	941303-0600	* スプリングワッシャ * Spring Washer	2	2		
20-1-22	930103-0600	* ナット * Nut	2	2		
20-1-23	3B7-67213-0	* シールラバー, フィラリッド * Seal Rubber, Filler Lid	1	1		
20-1-24	3C7-72041-0	* ラベル, オイル * Label, Oil	1	1		
20-1-25	3E0S87802-0	* デカルセット * Decal Set	1 set	—		
	3C7S87802-0	* デカルセット * Decal Set	—	1 set		
20-2	3C7-72180-0	コーションラベル (CE-A) Caution Label (CE-A)	1	1		

セパレートフュエルタンク (プラスチック)

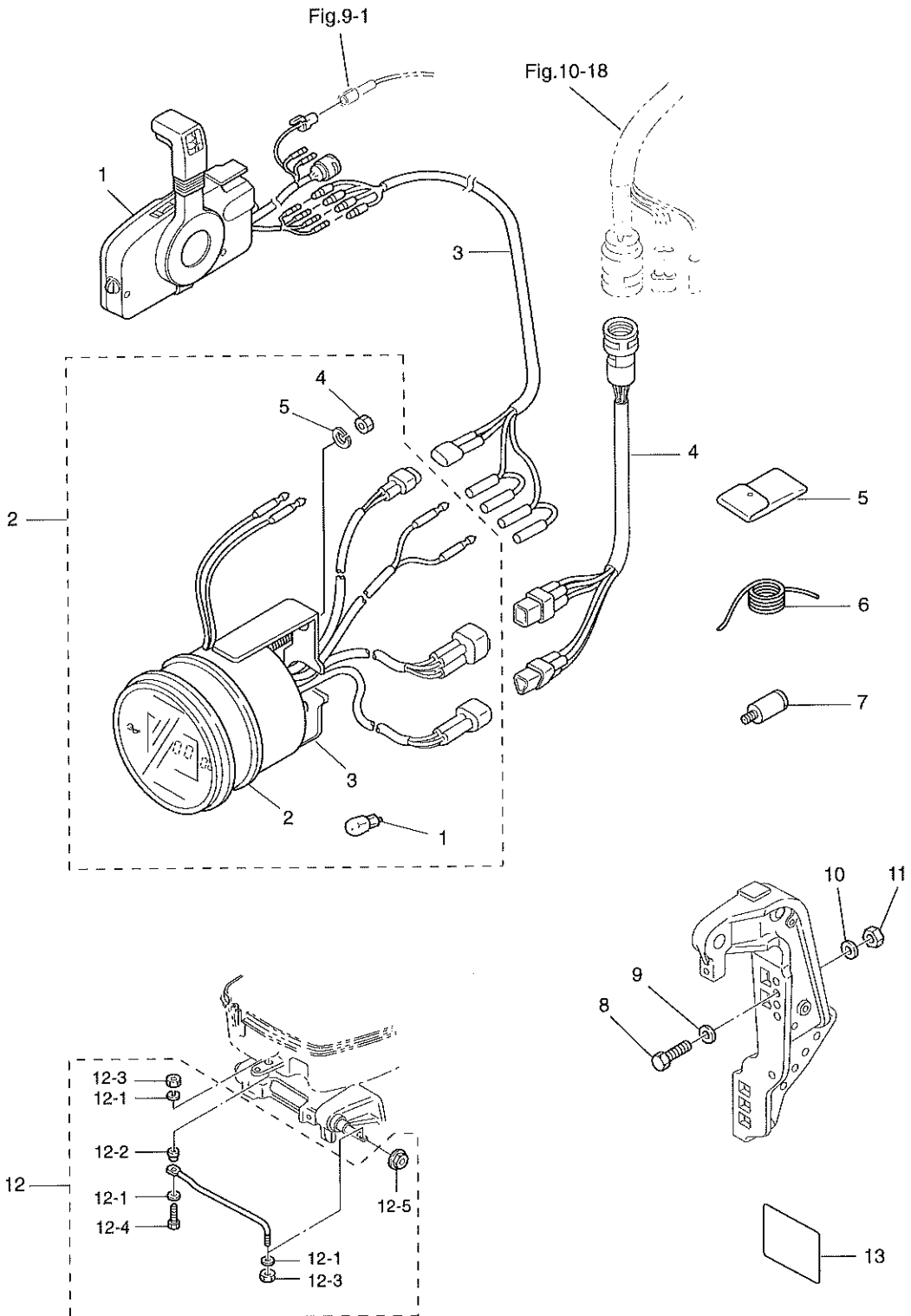
Fig. 21 SEPARATE FUEL TANK (Plastic)



見出番号 Ref. No.	部品番号 Part No.	部品名 Part Name	個数 Q'ty			備考 Remarks
			M 120 A2	M 140 A2		
21-1	3C7-70177-0	フュエルタンクアッシ (25ℓ) Fuel Tank Ass'y (25ℓ)	1	1		
21-1-1	3C7-70050-0	* フュエルゲージベンテイドキャップアッシ * Fuel Gauge Vented Cap Ass'y	1	1		
21-1-2	3C7-70021-0	* キャップガスケット * Cap Gasket	1	1		
21-1-3	3E0-70270-0	* メイルクイックコネクタ * Male Quick Connector	1	1		
21-1-4	3C7-70155-0	* フュエルピックアップエルボ * Elbow Tubing and Clamp Ass'y	1	1		
21-1-5	3C7-70199-0	* Oリング * O-Ring	1	1		
21-1-6	3C7-70113-0	* フィルタ * Filter	1	1		
21-2	3E0-70200-0	プライマバルブアッシ Primer Bulb Ass'y	1	1		
21-2-1	98AB-7-1600	* フュエルパイプ A * Fuel Pipe A	1	1		
26-2-2	3B2-70281-0	* フュエルコネクタ (タンク, フィメール) * Fuel Connector (Tank side, Female)	1	1		
21-2-3	98AB-7-0700	* フュエルパイプ B * Fuel Pipe B	1	1		
21-2-4	332-70201-0	* クランプ * Clamp	3	3		
21-2-5	3C7-70211-0	* プライマバルブ * Primer Bulb	1	1		
21-2-6	3C7-70217-0	* クランプ * Clamp	2	2		
21-2-7	3C7-70220-1	* ジョイント A アッシ IN * Joint A Ass'y IN	1	1		
21-2-8	3C7-70224-1	* ジョイント A アッシ OUT * Joint A Ass'y OUT	1	1		
21-2-9	3C7-70250-0	* フュエルコネクタ (エンジン, フィメール) * Fuel Connector (Engine side, Female)	1	1		
21-2-10	3C7-70201-0	* クランプ * Clamp	1	1		

アクセサリ

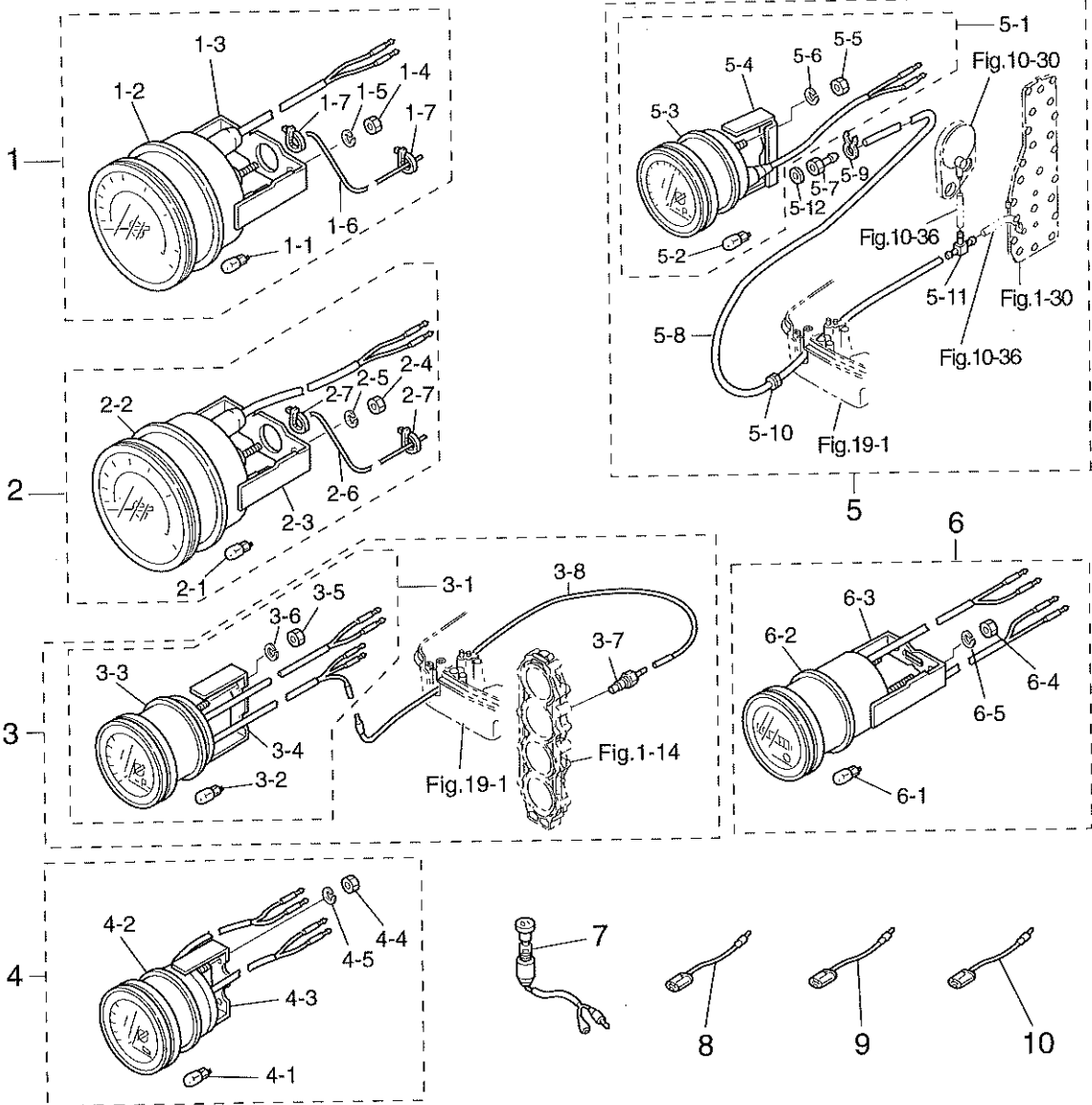
Fig. 22 ACCESSORIES



見出番号 Ref. No.	部品番号 Part No.	部品名 Part Name	個数 Q'ty			備考 Remarks
			M 120 A2	M 140 A2		
22-1	3C7-84370-1	シングルリモコンボックスアッシ (RC5E) Single Remote Control Box Ass'y (RC5E)	1	1		
22-2	3C7-72640-0	マルチパーパスメータアッシ Multi Purpose Meter Ass'y	1	1		
22-2-1	3B7-72658-0	*バルブ, オイル 12V-1.7W * Bulb, Oil 12V-1.7W	1	1		
22-2-2	3B7-72656-0	*ダンパ, メータ * Damper, Meter	1	1		
22-2-3	3C7-72660-0	*プレート, フィッティング * Plate, Fitting	1	1		
22-2-4	930203-0500	*ナット * Nut	2	2		
22-2-5	941303-0500	*スプリングワッシャ * Spring Washer	2	2		
22-3	3C7-72537-0	リードワイヤ B, メータ Lead Wire B, Meter	1	1		
22-4	3C7-72603-0	メータコードアッシ Meter Cord Ass'y	1	1		
22-5	3B7-72100-1	ツールアッシ Tool Ass'y	1	1		
22-6	3B7-72201-0	ロープ Rope	1	1		d=5 - 1600
22-7	3B7-60007-0	フラッシングプラグ Flushing Plug	1	1		
22-8	3C7-62133-1	ボルト Bolt	4	4		
22-9	353-61334-0	ワッシャ, 13-34-3 Washer, 13-34-3	4	4		
22-10	940103-1200	ワッシャ Washer	4	4		
22-11	3C7-62139-0	ナット, P1.25 Nut, P1.25	4	4		
22-12	3B7-84905-1	ドラッグリンク D アッシ Drag Link D Ass'y	1	1		
22-12-1	353-84916-0	*ワッシャ, 9.6-18-2 * Washer, 9.6-18-2	3	3		
22-12-2	3B7-84914-0	*スペーサ, ドラッグリンク * Spacer, Drag Link	1	1		
22-12-3	353-84918-0	*ナイロンナット, 3/8 * Nylon Nut, 3/8	2	2		
22-12-4	3B7-84917-0	*ボルト, 3/8-55 * Bolt, 3/8-55	1	1		
22-12-5	3F3-84908-0	*シールリング, ドラッグリンク * Seal Ring, Drag Link	1	1		
22-13	3B7-72042-0	ラベル, オイルコーション (D)	1	1		国内向 Automixing Type STD
	3B7-72043-0	Label, Oil Caution (x)	1	1		for Export Automixing Type STD

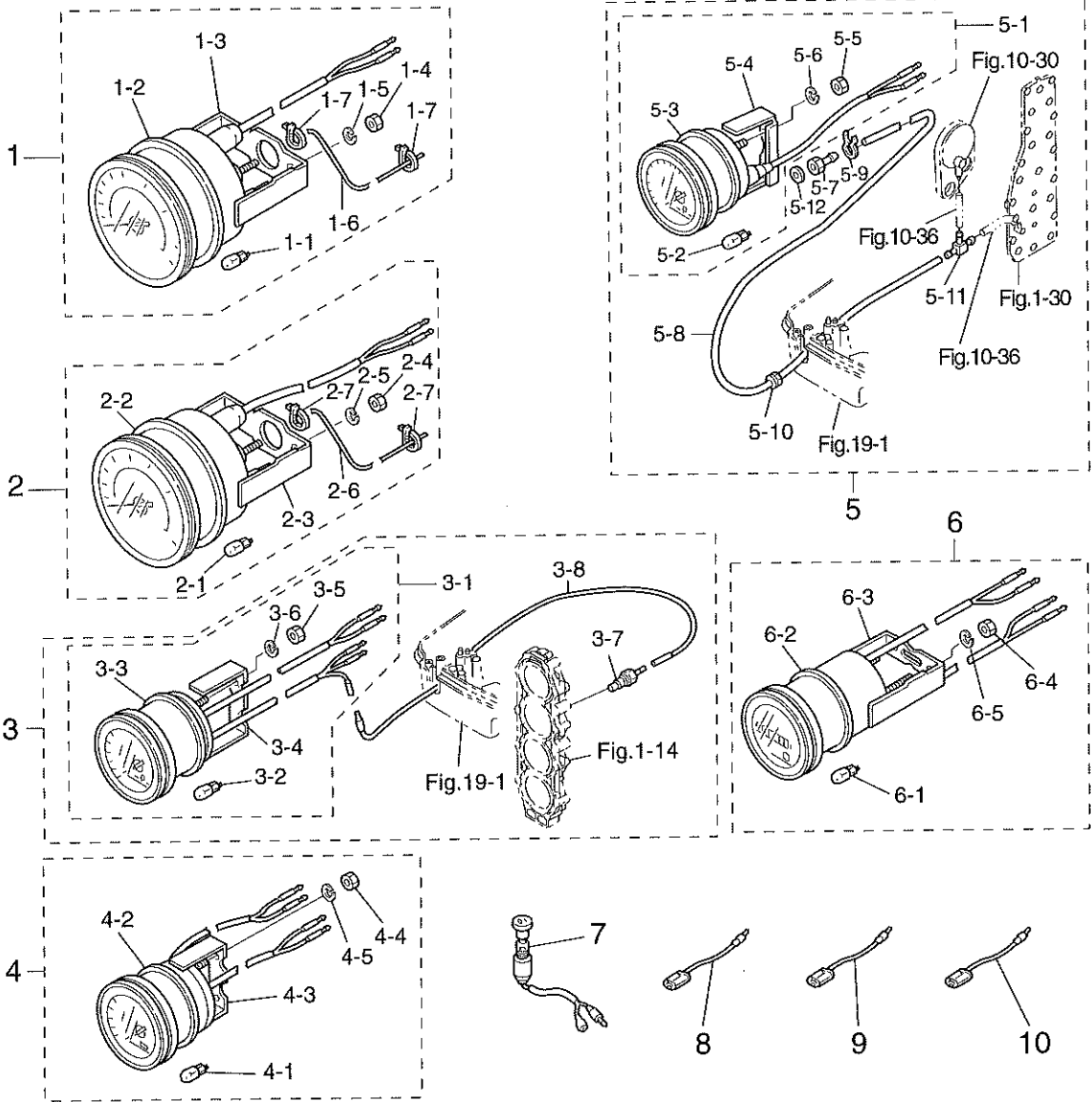


Fig. 23 OPTIONAL PARTS (1)



見出番号 Ref. No.	部品番号 Part No.	部品名 Part Name	個数 Q'ty			備考 Remarks
			M 120 A2	M 140 A2		
23-1	3B7-72649-0	スピードメータ75MPHキットB Speedometer 75MPH Kit B	1 set	1 set		
23-1-1	3B7-72659-0	*バルブ,メータ12V-1.7W * Bulb, Meter 12V-1.7W	1	1		
23-1-2	3B7-72656-0	*ダンパ,メータ * Damper, Meter	1	1		
23-1-3	3B7-72661-0	*プレート,フィッティング * Plate, Fitting	1	1		
23-1-4	930203-0500	*ナット * Nut	2	2		
23-1-5	941303-0500	*スプリングワッシャ * Spring Washer	2	2		
23-1-6	3B7-72650-0	*チューブ,スピードメータ * Tube, Speedometer	1	1		
23-1-7	3B7-72651-0	*バンド,スピードメータ * Band, Speedometer	2	2		
23-2	3B7-72648-0	スピードメータ50MPHキットB Speedometer 50MPH Kit B	1 set	1 set		
23-2-1	3B7-72659-0	*バルブ,メータ12V-1.7W * Bulb, Meter 12V-1.7W	1	1		
23-2-2	3B7-72656-0	*ダンパ,メータ * Damper, Meter	1	1		
23-2-3	3B7-72661-0	*プレート,フィッティング * Plate, Fitting	1	1		
23-2-4	930203-0500	*ナット * Nut	2	2		
23-2-5	941303-0500	*スプリングワッシャ * Spring Washer	2	2		
23-2-6	3B7-72650-0	*チューブ,スピードメータ * Tube, Speedometer	1	1		
23-2-7	3B7-72651-0	*バンド,スピードメータ * Band, Speedometer	2	2		
23-3	3B7-72526-0	ウォータテンブメータキット Water Temperature Meter Kit	1 set	1 set		
23-3-1	3B7-72597-0	*ウォータテンブメータアッシ * Water Temperature Meter Ass'y	1	1		
23-3-2	3B7-72657-0	**バルブ,メータ12V-1.7W ** Bulb, Meter 12V-1.7W	1	1		
23-3-3	3B7-72655-0	**ダンパ,メータ ** Damper, Meter	1	1		
23-3-4	3B7-72662-0	**プレート,フィッティング ** Plate, Fitting	1	1		
23-3-5	930203-0400	**ナット ** Nut	2	2		
23-3-6	941303-0400	**スプリングワッシャ ** Spring Washer	2	2		
23-3-7	3B7-72514-0	*センド,ウォータテンブ * Sender, Water Temperature	1	1		
23-3-8	3B7-72518-0	*リードワイヤ,ウォータテンブメータ * Lead Wire, Water Temperature Meter	1	1		
23-4	3B7-72529-0	ボルトメータアッシ Voltmeter Ass'y	1	1		
23-4-1	3B7-72657-0	*バルブ,メータ12V-1.7W * Bulb, Meter 12V-1.7W	1	1		
23-4-2	3B7-72655-0	*ダンパ,メータ * Damper, Meter	1	1		
23-4-3	3B7-72662-0	*プレート,フィッティング * Plate, Fitting	1	1		
23-4-4	930203-0400	*ナット * Nut	2	2		

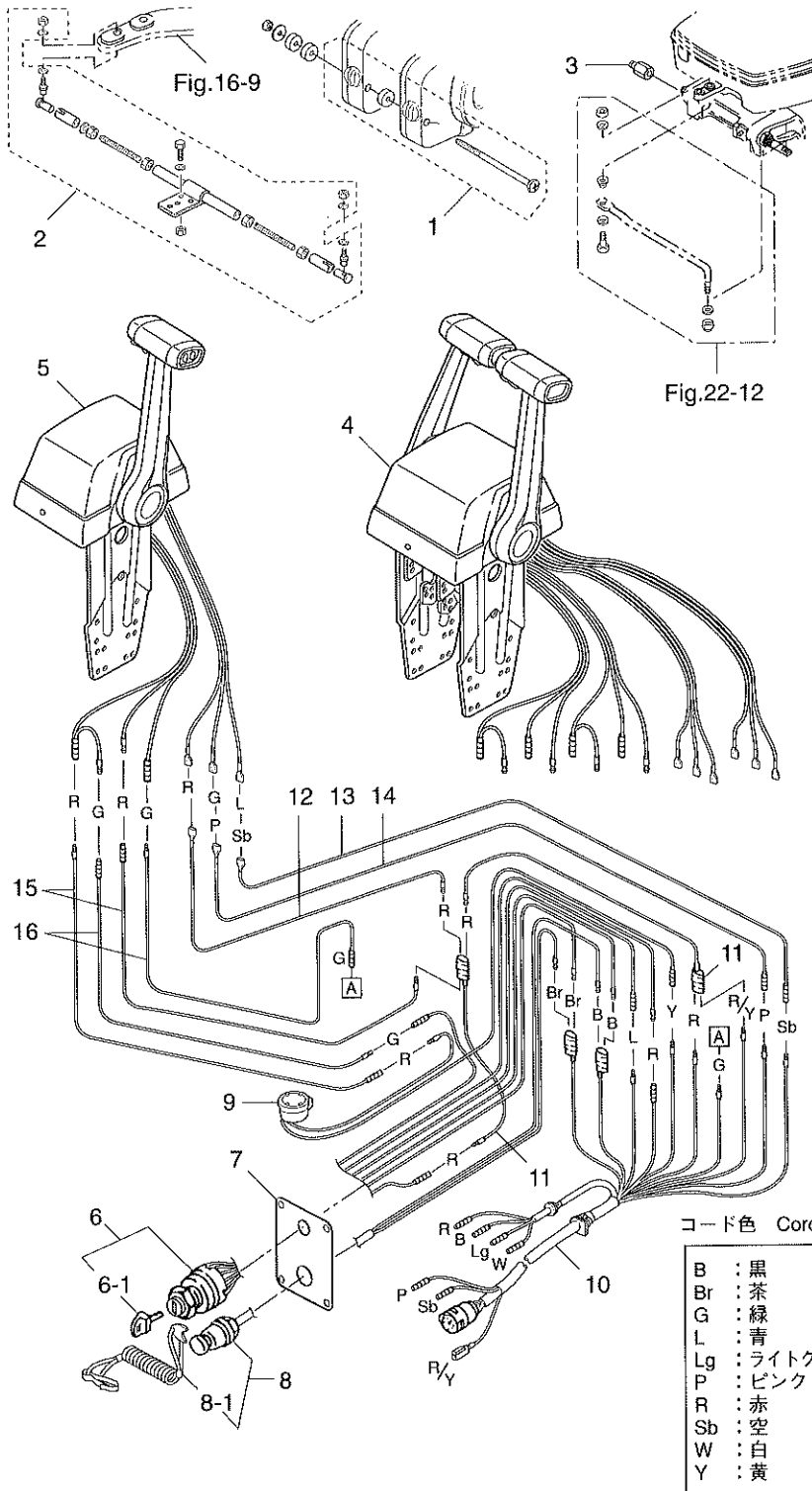
Fig. 23 OPTIONAL PARTS (1) (cont.)



見出番号 Ref. No.	部品番号 Part No.	部品名 Part Name	個数 Q'ty			備考 Remarks
			M 120 A2	M 140 A2		
23-4-5	941303-0400	* スプリングワッシャ * Spring Washer	2	2		
23-5	3B7-72527-0	ウォータプレッシャメータキット Water Pressure Meter Kit	1 set	1 set		
23-5-1	3B7-72598-0	* ウォータプレッシャメータアッソ * Water Pressure Meter Ass'y	1	1		
23-5-2	3B7-72657-0	** バルブ, メータ 12V-1.7W ** Bulb, Meter 12V-1.7W	1	1		
23-5-3	3B7-72655-0	** ダンパ, メータ ** Damper, Meter	1	1		
23-5-4	3B7-72663-0	** プレート, フィッティング ** Plate, Fitting	1	1		
23-5-5	930203-0500	** ナット ** Nut	2	2		
23-5-6	941303-0500	** スプリングワッシャ ** Spring Washer	2	2		
23-5-7	3B7-72641-0	* ニップル, ウォータプレッシャメータ * Nipple, Water Pressure Meter	1	1		
23-5-8	9810-5-6000	* パイプ, ウォータプレッシャメータ * Pipe, Water Pressure Meter	1	1		
23-5-9	338-02215-0	* クリップ * Clip	1	1		
23-5-10	345-67193-0	* グロメット * Grommet	1	1		
23-5-11	353-70013-0	* パイプジョイント * Pipe Joint	1	1		
23-5-12	121-33159-0	* ガasket, 2-8-1 * Gasket, 2-8-1	1	1		
23-6	3B7-72524-0	アワメータアッソ Hourmeter Ass'y	1	1		
23-6-1	3B7-72657-0	* バルブ, メータ 12V-1.7W * Bulb, Meter 12V-1.7W	1	1		
23-6-2	3B7-72655-0	* ダンパ, メータ * Damper, Meter	1	1		
23-6-3	3B7-72664-0	* プレート, フィッティング * Plate, Fitting	1	1		
23-6-4	930203-0400	* ナット * Nut	2	2		
23-6-5	941303-0400	* スプリングワッシャ * Spring Washer	2	2		
23-7	353-72521-1	スイッチ, メータランプ Switch, Meter Lamp	1	1		
23-8	353-72547-0	アシストコード, ブルー Assist Cord, Blue	AR	AR		
23-9	353-72548-0	アシストコード, ブラック Assist Cord, Black	AR	AR		
23-10	353-72546-0	アシストコード, レッド Assist Cord, Red	AR	AR		

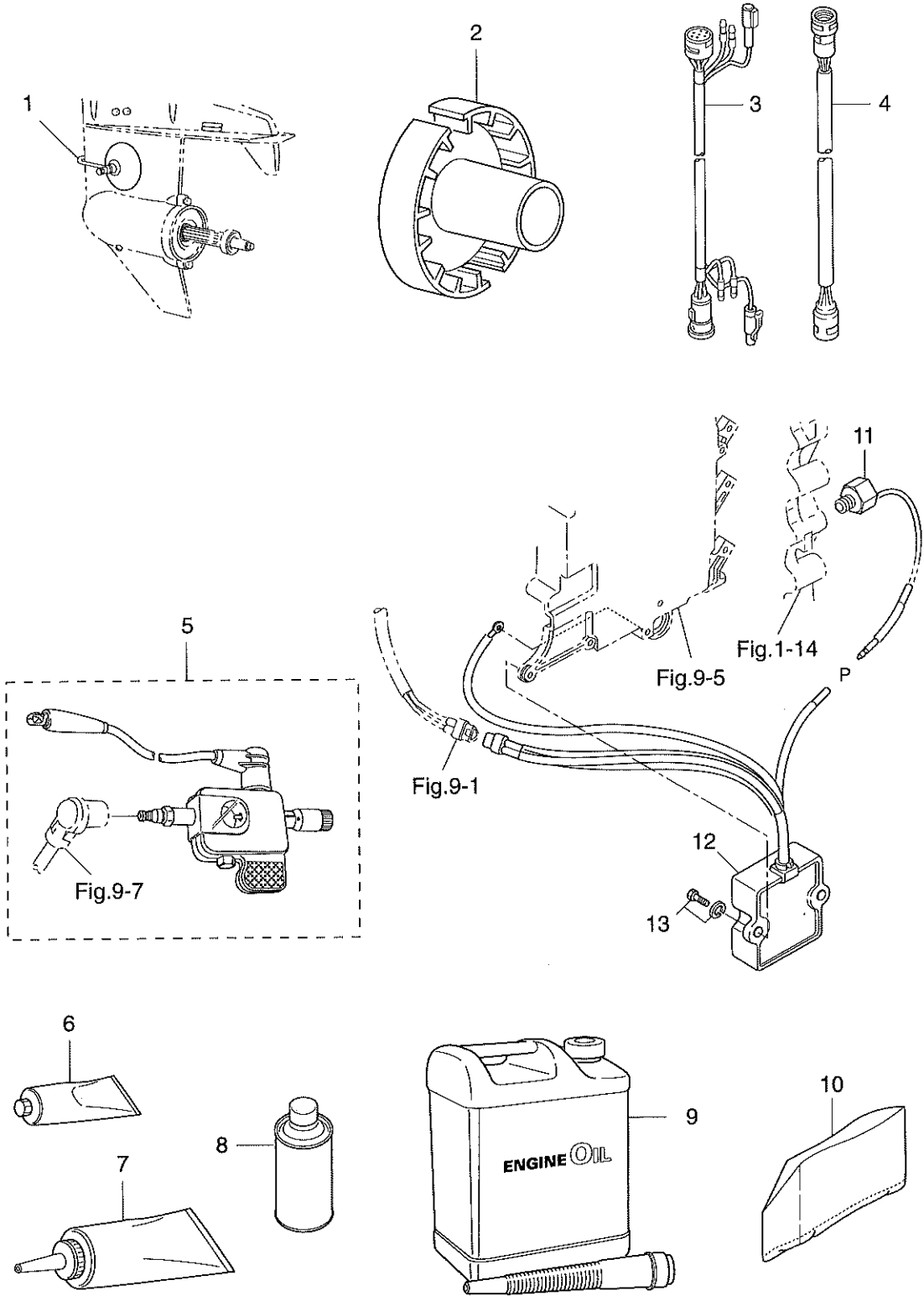
オプションパーツ (2)

Fig. 24 OPTIONAL PARTS (2)



見出番号 Ref. No.	部品番号 Part No.	部 品 名 Part Name	個 数 Q' ty			備 考 Remarks
			M 120 A2	M 140 A2		
24-1	3A3-81301-0	ツインリモートコントロールボックスキット Twin Remote Control Box kit	1	1		
24-2	3B7-84900-1	タイバーキット B Tie-Bar Kit B	1	1		
24-3	353-84904-0	スペーサ、ドラッグリンク Spacer, Drag Link	1	1		
24-4	3C7-84520-0	コントロールボックスアッシ (RC6AT) Control Box Ass'y (RC6AT)	1	1		ツイン用 for Twin
24-5	3C7-84480-0	コントロールボックスアッシ (RC6B) Control Box Ass'y (RC6B)	1	1		シングル用 for Single
24-6	353-76020-3	メインスイッチアッシ Main Switch Ass'y	(2) 1	(2) 1		( ) 内の数はツイン 用の使用個数です。 ( ) is using number for twin engines.
24-6-1	3F3-76217-0	*キー,メインスイッチ (No.301) * Key, Main Switch (No. 301)	(2) 1	(2) 1		
	3F3-76218-0	*キー,メインスイッチ (No.302) * Key, Main Switch (No. 302)	(2) 1	(2) 1		
	3F3-76219-0	*キー,メインスイッチ (No.303) * Key, Main Switch (No. 303)	(2) 1	(2) 1		
24-7	805-76201-0	パネル,メインスイッチ Panel, Main Switch	(2) 1	(2)		
24-8	3A3-06830-0	ストップスイッチ (ロープ付) Lanyard Stop Switch	(2) 1	(2) 1		
24-8-1	353-06821-0	*ロック,ストップスイッチ (ロープ付) * Lock, Lanyard Stop Switch	(2) 1	(2) 1		
24-9	3A3-76171-0	オーバヒートブザー Over-Heat Buzzer	(2) 1	(2) 1		
24-10	3C7-76115-0	コードアッシ B Cord Ass'y B	(2) 1	(2) 1		
24-11	353-72546-0	アシストコード, レッド Assist Cord, Red	(4) 2	(4) 2		
24-12	3C7-84475-0	コード, PTT スイッチ (レッド) Cord, PTT Switch (Red)	(2) 1	(2) 1		
24-13	3C7-84476-0	コード, PTT スイッチ (スカイブルー) Cord, PTT Switch (Sky Blue)	(2) 1	(2) 1		
24-14	3C7-84477-0	コード, PTT スイッチ (ピンク) Cord, PTT Switch (Pink)	(2) 1	(2) 1		
24-15	3C7-84470-1	コード, ニュートラルスイッチ (レッド) Cord, Neutral Switch (Red)	(4) 2	(4) 2		
24-16	3C7-84471-1	コード, ニュートラルスイッチ (グリーン) Cord, Neutral Switch (Green)	(4) 2	(4) 2		

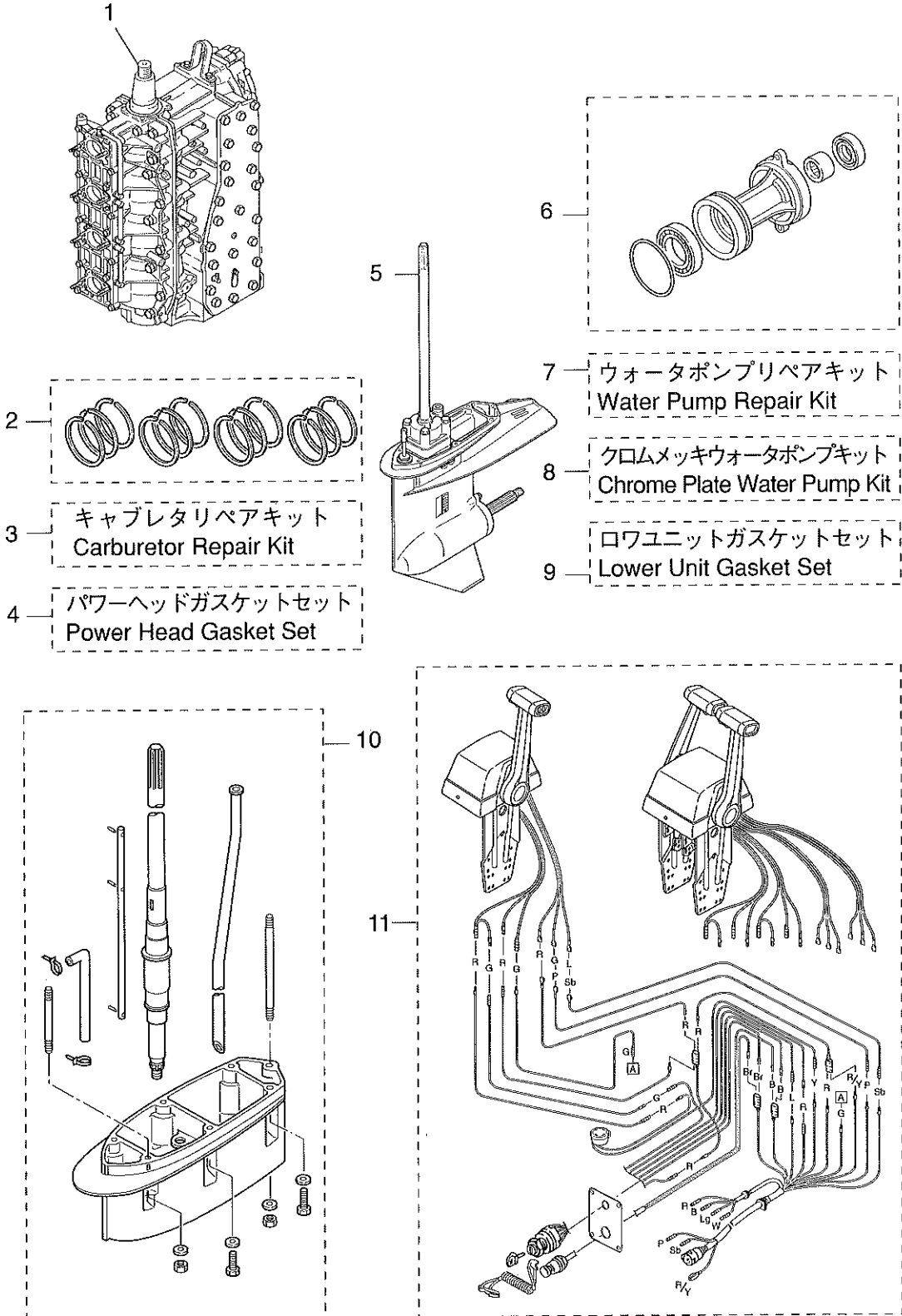
Fig. 25 OPTIONAL PARTS (3)



見出番号 Ref. No.	部品番号 Part No.	部品名 Part Name	個数 Q'ty			備考 Remarks
			M 120 A2	M 140 A2		
25-1	353-72406-0	ドライブクリーナーアッシ Drive Cleaner Ass'y	1	1		
25-2	3C7-64111-0	テストプロペラ Test Propeller	1	1		
25-3	3C7-76114-0	11Pエクステンションコード (2M) 11P Extension Cord (2M)	1	1		
25-4	3C7-72604-0	エクステンションコード、メータ Extension Cord, Meter	1	1		
25-5	3F3-72540-0	スパークテスタ Spark Tester	1	1		
25-6	332-72309-0	トーハツグリス (250g) Grease (250g)	1	1		24 チューブ/ケース 24 tubes/case
25-7	332-72305-0	トーハツギヤオイル (260cc) Gear Oil (260cc)	1	1		30 チューブ/ケース 30 tubes/case
25-7	332-72306-0	トーハツギヤオイル (500cc) Gear Oil (500cc)	1	1		20 チューブ/ケース 20 tubes/case
25-8	3B7-72326-0	タッチアップペイント (シルバーグレー) Touch-up Paint (Silver Gray)	1	1		
25-9	3C7-72301-0	トーハツスーパーゴールド (0.4ℓ) Tohatsu Super Gold (0.4 liter)	1	1		
	3C7-72302-0	トーハツスーパーゴールド (1.0ℓ) Tohatsu Super Gold (1.0 liter)	1	1		
	3C7-72304-0	トーハツスーパーゴールド (4.0ℓ) Tohatsu Super Gold (4.0 liter)	1	1		
	3C7-72303-0	トーハツスーパーゴールド (20.0ℓ) Tohatsu Super Gold (20.0 liter)	1	1		
25-10	3C7-72316-0	ビニールモーターカバー (4L) Vinyl Motor Cover (4L)	1	1		
25-11	3C7-76190-0	エンジンノックセンサ Engine Knocking Sensor	—	1		
25-12	3C7-76191-0	エンジンノックコントロールユニット Engine Knocking Control Unit	—	1		
25-13	910103-5616	ボルト Bolt	—	1		



Fig. 26 ASSEMBLY · KIT



見出番号 Ref. No.	部品番号 Part No.	部品名 Part Name	個数 Q'ty		備考 Remarks
			M 120 A2	M 140 A2	
26-1	3C7S87110-1	エンジンショートブロック Engine Short Block	1	1	
	3C7S01100-2	* シリンダ・クランクケースアッシー * Cylinder・Crank Case Ass'y	1	1	
	3C7-01151-0	* チェックバルブ B * Check Valve B	4	4	
	3C7-01153-0	* ガスケット A, チェックバルブ * Gasket A, Check Valve	4	4	
	3C7-01154-0	* ガスケット B, チェックバルブ * Gasket B, Check Valve	4	4	
	353-01152-0	* キャップ, チェックバルブ * Cap, Check Valve	4	4	
	910103-5525	* ボルト * Bolt	8	8	
	9807-3-0220	* ルブリケーションパイプ A * Lubrication Pipe A	1	1	
	9807-3-0320	* ルブリケーションパイプ B * Lubrication Pipe B	1	1	
	9807-3-0410	* ルブリケーションパイプ C * Lubrication Pipe C	1	1	
	9807-3-0270	* ルブリケーションパイプ D * Lubrication Pipe D	1	1	
	338-01133-0	* クリップ * Clip	8	8	
	309-06972-0	* クランプ, 6.5-47.5P * Clamp, 6.5-47.5P	1	1	
	910103-6612	* ボルト * Bolt	1	1	
	3C7S01002-0	* シリンダヘッド * Cylinder Head	1	1	
	3C7-01005-0	* ガスケット, シリンダヘッド * Gasket, Cylinder Head	1	1	
	916129-0860	* ボルト * Bolt	21	21	
	345-01015-0	* ワッシャ, 8.5-19.5-3.2 * Washer, 8.5-19.5-3.2	21	21	
	3C7S01021-0	* カバー, シリンダヘッド * Cover, Cylinder Head	1	1	
	3C7-01024-0	* ガスケット, シリンダヘッドカバー * Gasket, Cylinder Head Cover	1	1	
	910121-6635	* ボルト * Bolt	20	20	
	3C7-01030-0	* サーモスタット (PRV) * Thermostat (PRV)	1	1	
	3B7S01031-0	* キャップ, サーモスタット * Cap, Thermostat	1	1	
	353-01032-0	* ガスケット, サーモスタットキャップ * Gasket, Thermostat Cap	1	1	
	910103-0645	* ボルト * Bolt	3	3	
	941303-0600	* スプリングワッシャ * Spring Washer	3	3	
	3B7-01046-0	* プラグ * Plug	1	1	
	3C7S01513-0	* ハンガ * Hanger	1	1	
	910114-0820	* ボルト * Bolt	2	2	
	941322-0800	* スプリングワッシャ * Spring Washer	2	2	

見出番号 Ref. No.	部品番号 Part No.	部品名 Part Name	個数 Q'ty		備考 Remarks
			M 120 A2	M 140 A2	
	3C7S02300-0	*エキゾーストカバー, アウタ * Exhaust Cover, Outer	1	1	
	3C7S02302-0	*エキゾーストカバー, インナ * Exhaust Cover, Inner	1	1	
	3C7-02305-0	*ガスケット, エキゾーストカバー * Gasket, Exhaust Cover	2	2	
	910121-5835	*ボルト * Bolt	23	23	
	910114-0630	*ボルト * Bolt	2	2	
	941322-0600	*スプリングワッシャ * Spring Washer	2	2	
	940121-0600	*ワッシャ * Washer	2	2	
	309-06972-0	*クランプ, 6.5-47.5P * Clamp, 6.5-47.5P	1	1	
	9810-5-0480	*パイプ, ウォータニップル * Pipe, Water Nipple	1	1	
	3B7-60218-1	*アノード * Anode	1	1	
	910103-5630	*ボルト * Bolt	1	1	
	3B7-01291-1	*ロワヘッド, クランクケース * Lower Head, Crank Case	1	1	
	171-00053-0	*Oリング, 2-74.5 * O-Ring, 2-74.5	1	1	
	3C7-01215-0	*オイルシール, 19.6-35-10 * Oil Seal, 19.6-35-10	1	1	
	3B7-00121-0	*オイルシール, 35-58-9 * Oil Seal, 35-58-9	1	1	
	910103-5620	*ボルト * Bolt	2	2	
	309-06972-0	*クランプ, 6.5-47.5P * Clamp, 6.5-47.5P	2	2	
	3C7-00050-2	*クランクシャフトアッシ * Crankshaft Ass'y	1	1	
	3C7-00113-0	*メインベアリングアッパ * Main Bearing Upper	1	1	
	3C7-00042-0	*ニードルベアリング, 20-25-28 * Needle Bearing, 20-25-28	4	4	
	353-00046-0	*ワッシャ, スモールエンドベアリング * Washer, Small End Bearing	8	8	
	3C7-00001-1	*ピストン * Piston	4	4	
	3C7-00011-0	*ピストンリング 1st * Piston Ring 1st	4	4	
	3C7-00012-0	*ピストンリング 2nd * Piston Ring 2nd	8	8	
	360-00021-0	*ピストンピン * Piston Pin	4	4	
	353-00024-0	*クリップ * Clip	8	8	
	3B7-00115-0	*ワッシャ, 66-85-2 * Washer, 66-85-2	1	1	
	3C7S02010-0	*インレットマニホールドアッシ * Inlet Manifold Ass'y	1	1	
	3C7-02104-0	*ガスケット, インレットマニホールド * Gasket, Inlet Manifold	2	2	
	910121-6635	*ボルト * Bolt	16	16	

見出番号 Ref. No.	部品番号 Part No.	部品名 Part Name	個数 Q'ty		備考 Remarks
			M 120 A2	M 140 A2	
	3A3-02100-0	*リードバルブアッシ * Reed Valve Ass'y	4	4	
	9812-7-0080	*パイプ A, L ニップル * Pipe, A, L-Nipple	2	2	
	9812-7-0180	*パイプ B, L ニップル * Pipe B, L-Nipple	1	1	
	345-70114-0	*クリップ, ø12 * Clip, ø12	6	6	
	9807-3-0470	*ルブリケーションパイプ E * Lubrication Pipe E	1	1	
	338-01133-0	*クリップ * Clip	2	2	
	3C7S05101-0	*ブラケット, スタータモータ * Bracket, Starter Motor	1	1	
	916114-0845	*ボルト * Bolt	2	2	
	941322-0800	*スプリングワッシャ * Spring Washer	2	2	
	910114-0845	*ボルト * Bolt	1	1	
	941303-0800	*スプリングワッシャ * Spring Washer	1	1	
	3B7-09065-0	*ドリブンギヤ, オイルポンプ * Driven Gear, Oil Pump	1	1	
	3B7-09069-0	*ブッシング, 9-20-20.8 * Bushing, 9-20-20.8	1	1	
	3C7-01303-0	*ガスケット, エンジンベース * Gasket, Engine Base	1	1	同梱 Contained in the same box of engine short block
	9701-0-1009	*スパークプラグ (NGK B8HS-10) * Spark Plug (NGK B8HS-10)	4	4	
26-2	3C7-87123-0	ピストンリングセット (STD) Piston Ring Set (STD)	1 set	1 set	
	3C7-00011-0	*ピストンリング 1st *Piston Ring 1st	4	4	
	3C7-00012-0	*ピストンリング 2nd *Piston Ring 2nd	8	8	
26-2	3C7-87124-0	ピストンリングセット (0.5 O/S) Piston Ring Set (0.5 O/S)	1 set	1 set	
	3C7-00014-0	*ピストンリング 1st (0.5 O/S) *Piston Ring 1st (0.5 O/S)	4	4	
	3C7-00015-0	*ピストンリング 2nd (0.5 O/S) *Piston Ring 2nd (0.5 O/S)	8	8	
26-3	3C7-87122-1	キャブレタリペアキット Carburetor Repair Kit	1 set	1 set	
	3C7-02011-0	*ガスケット, キャブレタ *Gasket, Carburetor	4	4	
	346-03222-0	*Oリング, フロートチャンバー *O-Ring, Float Chamber	4	4	
	922503-6414	*スクリュー *Screw	16	16	
	346-03231-0	*フロート *Float	4	4	
	346-03232-0	*アームピン, フロート *Arm Pin, Float	4	4	

見出番号 Ref. No.	部品番号 Part No.	部品名 Part Name	個数 Q'ty		備考 Remarks
			M 120 A2	M 140 A2	
	3B7-03240-0	*フロートバルブ *Float Valve	4	4	
	344-03244-0	*クリップ *Clip	4	4	
	3F3-03234-0	*スクリュー *Screw	4	4	
	346-03256-0	*ラバーキャップ *Rubber Cap	4	4	
	336-03293-0	*ガスケット *Gasket	4	4	
	334-03242-0	*バルブピン *Valve Pin	4	4	
	3C7-03182-0	*ガスケット A, キャブレタカバー *Gasket A, Carburetor Cover	8	8	
	3C7-03183-0	*ガスケット B, キャブレタカバー *Gasket B, Carburetor Cover	4	4	
	3C7-03184-0	*プレート A, カバーガスケット *Plate A, Cover Gasket	4	4	
	3C7-03185-0	*プレート B, カバーガスケット *Plate B, Cover Gasket	4	4	
	3C7-03186-0	*スクリュー *Screw	8	8	
26-4	3C7-87121-0	パワーヘッドガスケットセット Power Head Gasket Set	1 set	1 set	
	3C7-01153-0	*ガスケット A, チェックバルブ *Gasket A, Check Valve	4	4	
	3C7-01154-0	*ガスケット B, チェックバルブ *Gasket B, Check Valve	4	4	
	3C7-01005-0	*ガスケット, シリンダヘッド *Gasket, Cylinder Head	1	1	
	3C7-01024-0	*ガスケット, シリンダヘッドカバー *Gasket, Cylinder Head Cover	1	1	
	353-01032-0	*ガスケット, サーモスタットキャップ *Gasket, Thermostat Cap	1	1	
	3C7-02305-0	*ガスケット, エキゾーストカバー *Gasket, Exhaust Cover	2	2	
	171-00053-0	*Oリング, 2-74.5 *O-Ring, 2-74.5	1	1	
	3C7-01215-0	*オイルシール, 19.6-35-10 *Oil Seal, 19.6-35-10	1	1	
	3B7-00121-0	*オイルシール, 35-58-9 *Oil Seal, 35-58-9	1	1	
	3C7-02104-0	*ガスケット, インレットマニホールド *Gasket, Inlet Manifold	2	2	
	3C7-02011-0	*ガスケット, キャブレタ *Gasket, Carburetor	4	4	
	3C7-02414-0	*ガスケット, エアサイレンサ *Gasket, Air Silencer	1	1	
	3C7-02418-2	*ガスケット, エアサイレンサカバー *Gasket, Air Silencer Cover	1	1	
	346-04901-0	*ガスケット, フュエルポンプ *Gasket, Fuel Pump	1	1	
	3B7-02235-0	*Oリング A *O-Ring A	2	2	
	3B7-02236-0	*Oリング B *O-Ring B	2	2	
	3B7-09002-0	Oリング, 1.6-19.2 O-Ring, 1.6-19.2	1	1	

見出番号 Ref. No.	部品番号 Part No.	部品名 Part Name	個数 Q'ty			備考 Remarks
			M 120 A2	M 140 A2		
	3C8-71016-0	* ガスケット, 40-62-2 * Gasket, 40-62-2	1	1		
	3C7-01303-0	* ガスケット, エンジンベース * Gasket, Engine Base	1	1		
26-5	3C7S87302-0	ロウユニットアッシL Lower Unit Ass'y L	1	1		トランサム用 for transom L
	3C7S87304-0	ロウユニットアッシUL Lower Unit Ass'y XL	1	1		トランサム UL用 for transom XL
	3C7S60000-3	* ギヤケースアッシ * Gear Case Ass'y	1	1		
	332-60005-0	* オイルプラグ * Oil Plug	2	2		
	332-60006-0	* ガスケット, 8.1-15-1 * Gasket, 8.1-15-1	2	2		
	3B7-60012-0	* プレート, ギヤケース * Plate, Gear Case	1	1		
	3B7-60013-0	* プラグ, ギヤケースプレート * Plug, Gear Case Plate	1	1		
	921603-0614	* スクリュー * Screw	3	3		
	3C7-60235-1	* ウォータストレーナセット * Water Strainer Set	1 set	1 set		
	3B7-60015-0	* ウォータプラグ * Water Plug	1	1		
	3B7-60016-0	* ガスケット, 10.1-15-1 * Gasket, 10.1-15-1	1	1		
	3C7-64302-1	* ドライブシャフトL * Drive Shaft L	1	1		ロウユニットアッシL用 for Lower Unit Ass'y L
	3C7-64303-1	* ドライブシャフトUL * Drive Shaft XL	1	1		ロウユニットアッシUL用 for Lower Unit Ass'y XL
	3C7-60213-0	* ベアリング, 0506 * Bearing, 0506	1	1		
	3C7-60214-0	* ベアリング, 16007 * Bearing, 16007	2	2		
	3C7-60210-0	* ウェーブワッシャ, d=47.2 * Wave Washer, d=47.2	1	1		
	3C7-64327-0	* スプリング, ドライブシャフト * Spring, Drive Shaft	1	1		
	3C7-64328-0	* ガイド, ドライブシャフトスプリング * Guide, Drive Shaft Spring	1	1		
	3C7-64020-0	* ベベルギヤB * Bevel Gear B	1	1		
	3B7-64027-0	* ナット, ベベルギヤB * Nut, Bevel Gear B	1	1		
	353-64014-0	* シム, 52-60.5-0.3 * Shim, 52-60.5-0.3	AR	AR		
	353-64015-0	* シム, 52-60.5-0.15 * Shim, 52-60.5-0.15	AR	AR		
	353-64016-0	* シム, 52-60.5-0.1 * Shim, 52-60.5-0.1	AR	AR		
	3C7-65021-0	* インペラ, ウォータポンプ * Impeller, Water Pump	1	1		
	3B7-65022-0	* キー, ウォータポンプインペラ * Key, Water Pump Impeller	1	1		
	3C7-65016-0	* ポンプケース * Pump Case	1	1		
	3C7-65011-0	* ライナー, ポンプケース * Liner, Pump Case	1	1		

見出番号 Ref. No.	部品番号 Part No.	部品名 Part Name	個数 Q'ty		備考 Remarks
			M 120 A2	M 140 A2	
	3C7-65018-0	*シール, ポンプケース * Seal, Pump Case	1	1	
	3C7-65025-0	*ガイドプレート, ウォータポンプ * Guide Plate, Water Pump	1	1	
	3C7-65029-0	*ガスケット, ガイドプレート * Gasket, Guide Plate	1	1	
	3C7-65017-1	*ロワポンプケース * Lower Pump Case	1	1	
	334-65012-0	*ダウエルピン, 4-10 * Dowel Pin, 4-10	2	2	
	3C7-60223-0	*オイルシール, 22-42-7 * Oil Seal, 22-42-7	2	2	
	3B7-65015-0	*Oリング, 3.1-54.4 * O-Ring, 3.1-54.4	1	1	
	910103-0885	*ボルト * Bolt	4	4	
	941303-0800	*スプリングワッシャ * Spring Washer	4	4	
	940103-0800	*ワッシャ * Washer	4	4	
	3C7-65014-0	*ロワシールラバー, ウォータパイプ * Lower Seal Rubber, Water Pipe	1	1	
	3B7-66011-1	*クラッチカム * Clutch Cam	1	1	
	951403-3516	*スプリングピン, 3.5-16 * Spring Pin, 3.5-16	1	1	
	3B7-66013-1	*カムロッドL * Cam Rod L	1	1	ロワユニットアッシL用 for Lower Unit Ass'y L
	3B7-66014-1	*カムロッドUL * Cam Rod XL	1	1	ロワユニットアッシUL用 for Lower Unit Ass'y XL
	951403-3510	*スプリングピン, 3.5-10 * Spring Pin, 3.5-10	1	1	
	3B7-66031-1	*ブッシング, カムロッド * Bushing, Cam Rod	1	1	
	345-66021-0	*Oリング, 1.9-6.8 * O-Ring, 1.9-6.8	2	2	
	3B7-66023-0	*Oリング, 3.5-27.7 * O-Ring, 3.5-27.7	1	1	
	346-64084-0	*シム, 35-41.9-0.5 * Shim, 35-41.9-0.5	1	1	
	353-66024-0	*ストッパ, カムロッドブッシング * Stopper, Cam Rod Bushing	1	1	
	910103-6612	*ボルト * Bolt	1	1	
	353-66241-1	*ジョイント, シフトロッド * Joint, Shift Rod	1	1	
	951403-3516	*スプリングピン, 3.5-16 * Spring Pin, 3.5-16	1	1	
	3C7-60017-0	*ニップル, 6-1/8 * Nipple, 6-1/8	1	1	
	3C7-64010-0	*ベベルギヤAアッシ * Bevel Gear A Ass'y	1	1	
	3C7-60215-0	*ベアリング, 30209 * Bushing, 30209	1	1	
	3B7-64015-0	*シム, 47-57-0.15 * Shim, 47-57-0.15	AR	AR	
	3B7-64016-0	*シム, 47-57-0.1 * Shim, 47-57-0.1	AR	AR	
	3B7-64211-0	*プロペラシャフト * Propeller Shaft	1	1	

見出番号 Ref. No.	部品番号 Part No.	部品名 Part Name	個数 Q'ty			備考 Remarks
			M 120 A2	M 140 A2		
	3C7-64215-0	*クラッチ * Clutch	1	1		
	3B7-64218-0	*クラッチピン * Clutch Pin	1	1		
	3B7-64219-0	*スナップ, クラッチピン * Snap, Clutch Pin	1	1		
	3B7-64223-0	*プッシュロッド, クラッチ * Push Rod, Clutch	1	1		
	965002-1609	*スチールボール, 9/16 * Steel Ball, 9/16	1	1		
	3B7-64222-0	*スプリングホルダ, クラッチ * Spring Holder, Clutch	1	1		
	346-64221-0	*スプリング, クラッチ * Spring, Clutch	1	1		
	3B7S60101-1	*ハウジング, プロペラシャフト * Housing, Propeller Shaft	1	1		
	3B7-60211-0	*ニードルベアリング, 30-40-30 * Needle Bearing, 30-40-30	1	1		
	9601-0-6208	*ベアリング, 6208 * Bearing, 6208	1	1		
	3B7-60103-0	*Oリング, 3.1-94.4 * O-Ring, 3.1-94.4	1	1		
	3B7-64036-0	*シム, 42-50-0.15 * Shim, 42-50-0.15	AR	AR		
	3B7-64037-0	*シム, 42-50-0.1 * Shim, 42-50-0.1	AR	AR		
	3C7-64093-0	*ベベルギヤC * Bevel Gear C	1	1		
	3B7-64032-0	*ワッシャ, t=3.0 * Washer, t=3.0	AR	AR		
	3B7-64034-0	*ワッシャ, t=2.75 * Washer, t=2.75	AR	AR		
	3B7-64035-0	*ワッシャ, t=2.5 * Washer, t=2.5	AR	AR		
	3B7-60111-0	*オイルシール, 30-50-12 * Oil Seal, 30-50-12	1	1		
	3C7-60108-0	*ボルト, 8-30 プレコート * Bolt, 8-30 Precoated	2	2		
	940203-0800	*ワッシャ * Washer	2	2		
	3B7-60217-0	*トリムタブ * Trim Tab	1	1		
	3B7-60219-0	*パッキング, トリムタブ * Packing, Trim Tab	1	1		
	910103-0830	*ボルト * Bolt	1	1		
	941303-0800	*スプリングワッシャ * Spring Washer	1	1		
	940103-0800	*ワッシャ * Washer	1	1		
26-6	3B7S87323-1	プロペラシャフトハウジングアッシー Propeller Shaft Housing Ass'y	1	1		
	3B7S60101-1	*ハウジング, プロペラシャフト * Housing, Propeller Shaft	1	1		
	3B7-60211-0	*ニードルベアリング, 30-40-30 * Needle Bearing, 30-40-30	1	1		
	9601-0-6208	*ベアリング, 6208 * Bearing, 6208	1	1		



見出番号 Ref. No.	部品番号 Part No.	部品名 Part Name	個数 Q'ty		備考 Remarks
			M 120 A2	M 140 A2	
	3B7-60103-0	* Oリング, 3.1-94.4 * O-Ring, 3.1-94.4	1	1	
	3B7-60111-0	* オイルシール, 30-50-12 * Oil Seal, 30-50-12	1	1	
26-7	3C7-87322-0	ウォータポンプリペアキット Water Pump Repair Kit	1 set	1 set	
	3C7-65021-0	* インペラ, ウォータポンプ * Impeller, Water Pump	1	1	
	3B7-65022-0	* キー, ウォータポンプインペラ * Key, Water Pump Impeller	1	1	
	3C7-65011-0	* ライナー, ポンプケース * Liner, Pump Case	1	1	
	3C7-65018-0	* シール, ポンプケース * Seal, Pump Case	1	1	
	3C7-65025-0	* ガイドプレート, ウォータポンプ * Guide Plate, Water Pump	1	1	
	3C7-65029-0	* ガasket, ガイドプレート * Gasket, Guide Plate	1	1	
	916103-0885	* ボルト * Bolt	4	4	
X	941303-0800	* スプリングワッシャ * Spring Washer	4	4	
	940103-0800	* ワッシャ * Washer	4	4	
26-8	3C7-65231-0	クロムメッキウォータポンプキット Chrome Plated Water Pump Kit	1 set	1 set	
	3C7-65021-0	* インペラ, ウォータポンプ * Impeller, Water Pump	1	1	
	3C7-65238-0	* ライナー, クロムメッキポンプケース * Liner, Chrome Plated Pump Case	1	1	
	3C7-65018-0	* シール, ポンプケース * Seal, Pump Case	1	1	
	3C7-65239-0	* ガイドプレート, クロムメッキ * Guide Plate, Chrome Plated	1	1	
	3C7-65029-0	* ガasket, ガイドプレート * Gasket, Guide Plate	1	1	
26-9	3C7-87321-0	ロフユニットガasketセット Lower Unit Gasket Set	1 set	1 set	
	3C7-61012-0	* ガasket, ドライブシャフトハウジング * Gasket, Drive Shaft Housing	1	1	
	3B7-02312-0	* ガasket, エキゾーストパイプ * Gasket, Exhaust Pipe	1	1	
	3B7-61181-0	* ガasket, エキゾーストハウジング * Gasket, Exhaust Housing	1	1	
	332-60006-0	* ガasket, 8.1-15-1 * Gasket, 8.1-15-1	2	2	
	3B7-60016-0	* ガasket, 10.1-15-1 * Gasket, 10.1-15-1	1	1	
	3C7-65018-0	* シール, ポンプケース * Seal, Pump Case	1	1	
	3C7-65029-0	* ガasket, ガイドプレート * Gasket, Guide Plate	1	1	
	3C7-60223-0	* オイルシール, 22-42-7 * Oil Seal, 22-42-7	2	2	

見出番号 Ref. No.	部品番号 Part No.	部品名 Part Name	個数 Q'ty		備考 Remarks
			M 120 A2	M 140 A2	
	346-64084-0	* シム, 35-41.9-0.5 * Shim, 35-41.9-0.5	1	1	
	3B7-65015-0	* Oリング, 3.1-54.4 * O-Ring, 3.1-54.4	1	1	
	345-66021-0	* Oリング, 1.9-6.8 * O-Ring, 1.9-6.8	2	2	
	3B7-66023-0	* Oリング, 3.5-27.7 * O-Ring, 3.5-27.7	1	1	
	3B7-60103-0	* Oリング, 3.1-94.4 * O-Ring, 3.1-94.4	1	1	
	3B7-60111-0	* オイルシール, 30-50-12 * Oil Seal, 30-50-12	1	1	
	3B7-60219-0	* パッキン, トリムタブ * Packing, Trim Tab	1	1	
26-10	3C7S87314-0	エクステンションハウジングキット UL Extension Housing Kit XL	1 set	1 set	トランサム UL 用 for transom XL
	3B7S61110-0	* エクステンションハウジング UL * Extension Housing XL	1	1	
	916189-0835	* ボルト, 8-35 * Bolt, 8-35	3	3	
	940103-0800	* ワッシャ * Washer	4	4	
	915303-0825	* スタッドボルト * Stud Bolt	1	1	
	930103-0800	* ナット * Nut	1	1	
	3B7-60001-2	* ボルト, 10-40 * Bolt, 10-40	2	2	
	3B7-61112-0	* スタッドボルト, 10-165 * Stud Bolt, 10-165	1	1	
	940203-1000	* ワッシャ * Washer	3	3	
	3B7-61114-0	* ナット, 10 P1.25 * Nut, 10 P1.25	1	1	
	3C7-64303-1	* ドライブシャフト UL * Drive Shaft XL	1	1	
	3C7-65120-0	* ウォータパイプ UL * Water Pipe XL	1	1	
	951403-3516	* スプリングピン, 3.5-16 * Spring Pin, 3.5-16	1	1	
	3B7-66014-1	* カムロッド UL * Cam Rod XL	1	1	
	951403-3510	* スプリングピン, 3.5-10 * Spring Pin, 3.5-10	1	1	
	951403-3516	* スプリングピン, 3.5-16 * Spring Pin, 3.5-16	1	1	
	9808-4-0920	* パイプ A, スピードメータ (UL) * Pipe A, Speedmeter (XL)	1	1	
	353-84398-0	* バンド, リードワイヤ * Band, Lead Wire	2	2	
26-11	3C7-84490-1	トップマウントリモコンアッセンブリキット (RC6E) Top Mount Remote Control Assembly Kit (RC6E)	1 set	1 set	シングル用 for single engine
26-11	3C7-84540-1	トップマウントリモコンアッセンブリキットツイン (RC6ET) Top Mount Remote Control Assembly Kit Twin (RC6ET)	1 set	1 set	ツイン用 for twin engines
	3C7-84480-0	* コントロールボックスアッシ (RC6B) * Control Box Ass'y (RC6B)	1	1	シングル用 for single engine

