

2022 PARTS CATALOG

トーハツ船外機 パーツカタログ



TOHATSU

Feel the Wind™

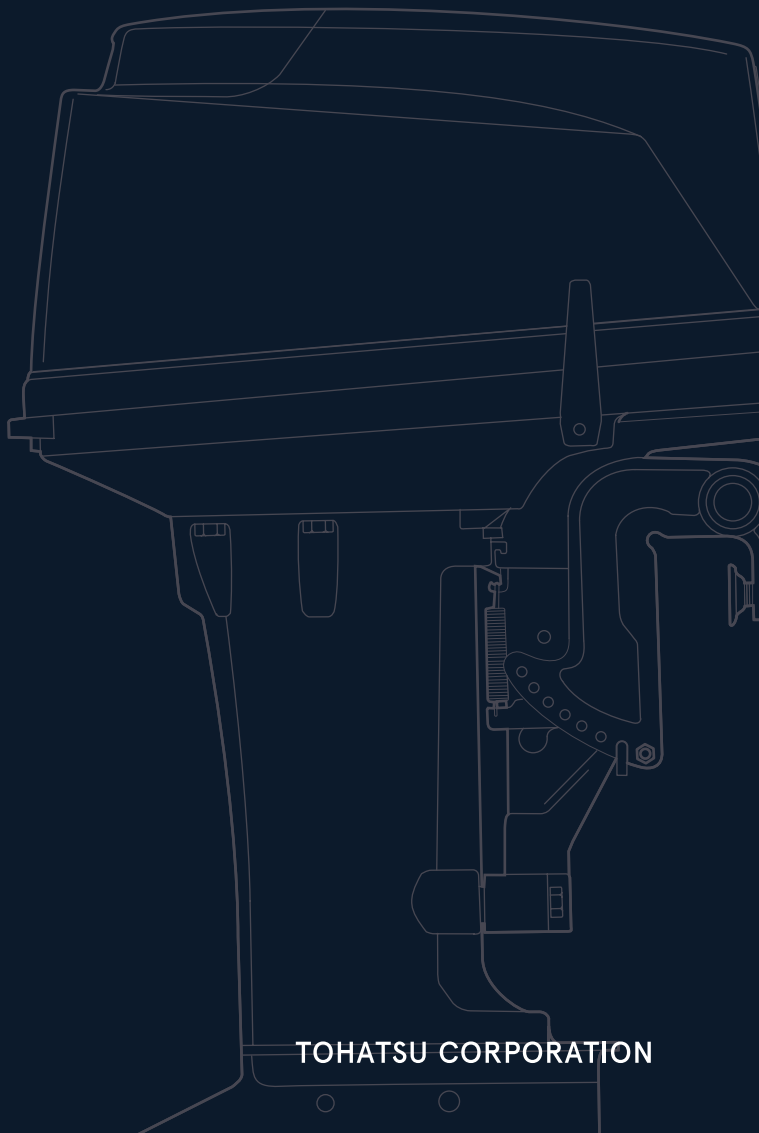
M 25H M 30H JET Models

Serial Number 000001BB~

OB NO.002-2 1025-0BB 346 2201



TOHATSU CORPORATION



パーツカタログのご使用について

1. このパーツカタログは、2022年1月現在で編集してあります。
2. 部品の新設、廃止または、変更が生じた場合は、サービスブルテン等にてお知らせ致しますので、その都度、ご訂正ください。
3. イラストレーション（部品図）は部品検索の目安として記載していますので現品と形状が異なる場合があります。
4. イラストが一つに対して複数の品番がありますので枝番、適用モデル、備考を確認してからご注文願います。

適用モデル

Ref.No. 見出番号	Part No. 部品番号	Description 部品名	Q'ty/個数			Remarks 備考
			MANIFOLD	BOLT	SCREW	
3-1	346B02010-3	INTAKE MANIFOLD ASSY インレットマニホールドアッシー	.	.	.	Black
3-2	3KM-02332-0	* STUD BOLT * スタッドボルト	2	2	2	
3-3	910121-6625	BOLT ボルト	9	9	9	
3-4	346-02100-2	REED VALVE ASSY リードバルブアッシー	1	1	1	
③	921521-7616	SCREW スクリュー	1	1	1	

③ 仕様違い
イラスト位置 No.
Fig. No.

5. アッセンブリまたは、キットでの販売部品は、その構成する部品の頭に（*）印をつけて表しています。
6. 本文中に記載されている記号は、次の様になっています。

STD : スタンダード	OPT : オプション
O/S : オーバーサイズ	ASSY : アッセンブリ
DO : 日本国内向け	EX : 海外輸出向け
A : 必要に応じて選択	EU : 欧州連合

7. オーダー上の注意

塗装部品の注文に当っては、以下に従ってください。

パーツナンバーの4桁目が B”・Q” 記号のものは塗装されています。

現在の塗装色はパワーヘッドがブラック (B)、ロワユニットがアクアマリンブルー (Q) です。

[例示]

エンジンショートブロックキット ロワユニットアッシー (L)

3P1B87090-9 346Q87302-9

B: ブラック

Q: アクアマリンブルー

8. ボルト・ナット・ワッシャのサイズ記号に付いて

ボルト

916124 - 0850

首下長さ
径

ナット・ワッシャ

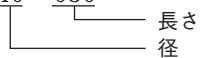
940103 - 0600

径

9. 標準部品のホースは、長巻（備考を参照）に代替されます。

ホース

98AL - 40 - 030



HOSE/PIPE

Ref.No. 見出番号	Part No. 部品番号	Description 部 品 名	Bulk part No. バルク部品番号	Bulk part バルク部品	
				Inner Diameter(mm) 内径(ミリ)	Length(m) 長さ(メートル)
1-26	98AB-50-250	HOSE ホース	98AB-501000	5	1
1-32	98AL-40-230	HOSE ホース	98AL-401000	4	1
3-27	98AB-50-160	HOSE ホース	98AB-501000	5	1
3-28	98AB-50-230	HOSE ホース	98AB-501000	5	1
17-6	98AB-70-700	*HOSE *ホース	98AB-701000	7	1
17-7	98AB-701600	*HOSE *ホース	98AB-701000 × 2	7	1

HOW TO USE THIS PARTS CATALOG

1. This Parts Catalog provides information available as of the end of January, 2022.
2. Please keep the Parts Catalog updated each time when receiving the Service Bulletin describing the addition, abolition and/or change of parts.
3. Actual shapes of parts may be different from the illustrations shown in this Parts Catalog because they are described only as a guide for searching parts.
4. One illustration is given more than one article number. Please confirm the sub-number, applicable model and remarks before ordering parts.

Applicable model

Ref.No. 見出番号	Part No. 部品番号	Description 部品名	Q'ty/個数			Remarks 備考
			M2SH	M3BH	M2SHLET	
3-1	1	346B02010-3 INTAKE MANIFOLD ASSY インレットマニホールドアツシ	1	1	1	Black
3-2	1	3KM-02332-0 * STUD BOLT * スタッドボルト	2	2	2	
3-3	1	910121-6625 BOLT ボルト	9	9	9	
3-4		346-02100-2 REED VALVE ASSY リードバルブアツシ	1	1	1	
		921521-7616 SCREW スクリュー	1	1	1	

5. Given mark in (*) to part number shows assembly or kit part.

6. Marks in this Parts Catalog show.

STD	: Standard	OPT	: Optional Parts
O/S	: Over size	ASSY	: Assembly
DO	: Domestic Model	EX	: Export Model
A	: As required	EU	: European Union

7. Attention to order

Please order painted parts in accordance with following.

The parts that fourth figure of the parts number is (B), (Q) have painted.

Present coloring of power head is black (B) and lower unit is aqua marine blue (Q).

[Example]

ENGINE SHORT BLOCK KIT LOWER UNIT ASSY (L)

3P1B87090-9

346Q87302-9

B: Black

Q: Aquamarine Blue

8. About dimensional identification of bolts, nuts and washers.

BOLT 916124 - 0850

└──────────┘ Length below neck

└──────────┘ Diameter


NUTS & WASHERS 940103 - 0600

└──────────┘ Diameter

9. Hose, that is a standard part, is replaced with long hose.

HOSE

98AL - 40 - 030



HOSE/PIPE

Ref.No. 見出番号	Part No. 部品番号	Description 部 品 名	Bulk part No. バルク部品番号	Bulk part バルク部品	
				Inner Diameter(mm) 内径(ミリ)	Length(m) 長さ(メートル)
1-26	98AB-50-250	HOSE ホース	98AB-501000	5	1
1-32	98AL-40-230	HOSE ホース	98AL-401000	4	1
3-27	98AB-50-160	HOSE ホース	98AB-501000	5	1
3-28	98AB-50-230	HOSE ホース	98AB-501000	5	1
17-6	98AB-70-700	*HOSE *ホース	98AB-701000	7	1
17-7	98AB-701600	*HOSE *ホース	98AB-701000 × 2	7	1

CONTENTS
目 次

Fig. 1	CYLINDER・CRANK CASE シリンダ・クランクケース	1
Fig. 2	PISTON・CRANK SHAFT ピストン・クランクシャフト	9
Fig. 3	INTAKE MANIFOLD・FUEL PUMP インテークマニホールド・フュエルポンプ	11
Fig. 4	CARBURETOR キャブレタ	15
Fig. 5	RECOIL STARTER リコイルスタータ	17
Fig. 6	MAGNETO マグネト	21
Fig. 7A	ELECTRIC PARTS エレクトリックパーツ	25
Fig. 7B	ELECTRIC PARTS (F TYPE) エレクトリックパーツ (F タイプ)	29
Fig. 8	DRIVE SHAFT HOUSING ドライブシャフトハウジング	31
Fig. 9A	GEAR CASE (DRIVE SHAFT) ギヤケース (ドライブシャフト)	33
Fig. 9B	GEAR CASE (PROPELLER SHAFT) ギヤケース (プロペラシャフト)	37
Fig. 10	JET DRIVE ジェットドライブ	41
Fig. 11	BRACKET ブラケット	45
Fig. 12	TILLER HANDLE ティラハンドル	51
Fig. 13	BOTTOM COWL ボトムカウル	53
Fig. 14	SHIFT シフト	57
Fig. 15	REMOTE CONTROL PARTS リモートコントロール パーツ	59
Fig. 16	TOP COWL トップカウル	63
Fig. 17	FUEL TANK フュエルタンク	65
Fig. 18	COMPONENT PARTS OF REMOTE CONTROL リモコンボックス構成部品	67
Fig. 19	COMPONENT PARTS OF REMOTE CONTROL (ELECTRIC PARTS) リモコンボックス構成部品 (電装品関係)	71
Fig. 20	OPTIONAL PARTS (ACCESSORIES) (1) オプションパーツ (アクセサリ) (1)	73
Fig. 21	ASSEMBLY・KIT PARTS アッセンブリ・キットパーツ	75
	索引	87
	INDEX	93
	INDEX (Parts Number)	97

Fig. 1 CYLINDER · CRANK CASE
シリンダ・クランクケース

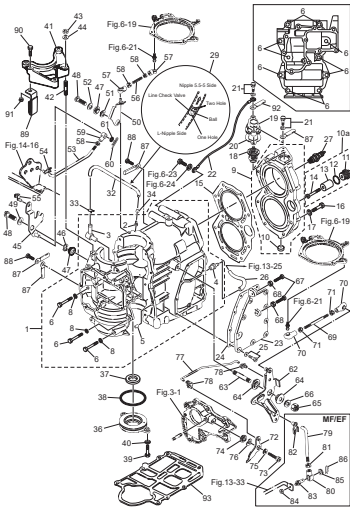
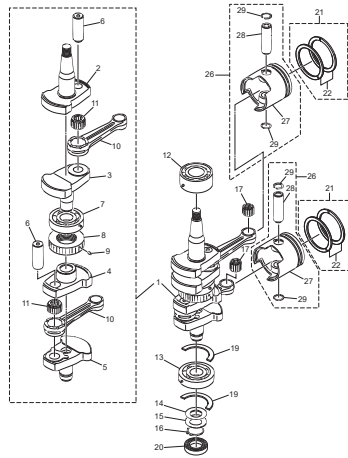


Fig. 2 PISTON · CRANK SHAFT
ピストン・クランクシャフト



(REMARKS) CRANK SHAFT ASSY.....Very difficult to assemble. The component parts to be purchased as an Assy basically.

Fig. 3 INTAKE MANIFOLD · FUEL PUMP
インテークマニホールド・フェュエルポンプ

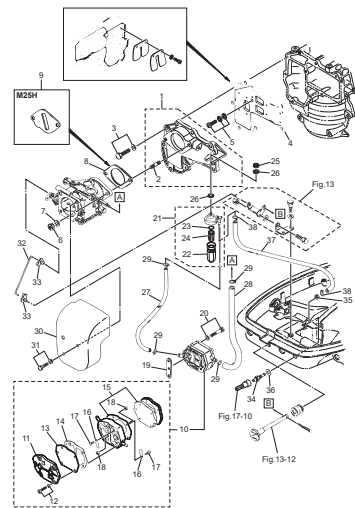


Fig. 4 CARBURETOR
キャブレタ

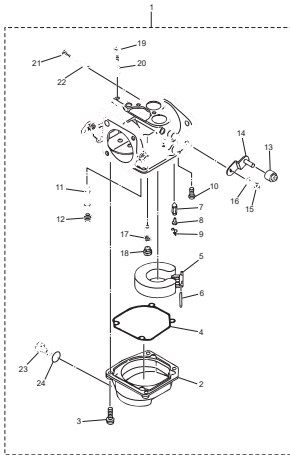


Fig. 5 RECOIL STARTER
リコイルスタータ

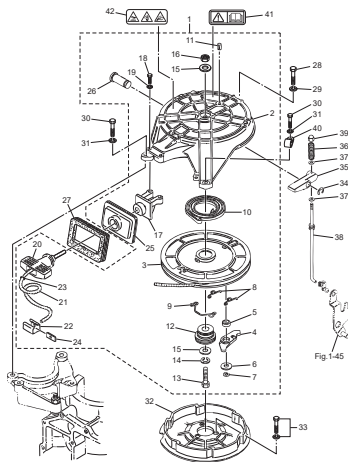


Fig. 6 MAGNETO
マグネット

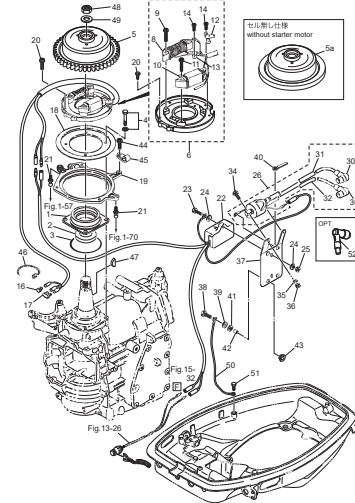


Fig. 7A ELECTRIC PARTS
エレクトリックパーツ

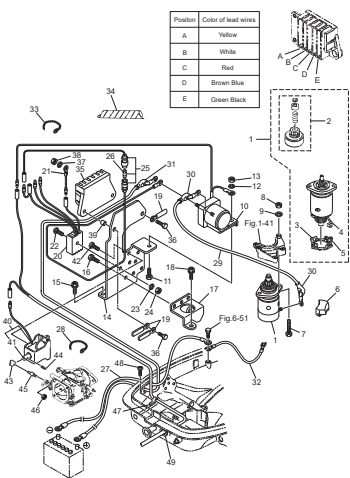


Fig. 7B ELECTRIC PARTS (F TYPE)
エレクトリックパーツ (F タイプ)

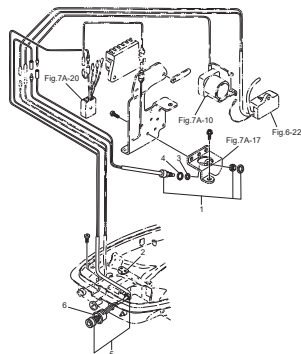


Fig. 8 DRIVE SHAFT HOUSING
ドライブシャフトハウジング

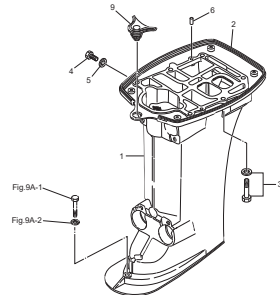


Fig.9A GEAR CASE (DRIVE SHAFT)
ギヤケース (ドライブシャフト)

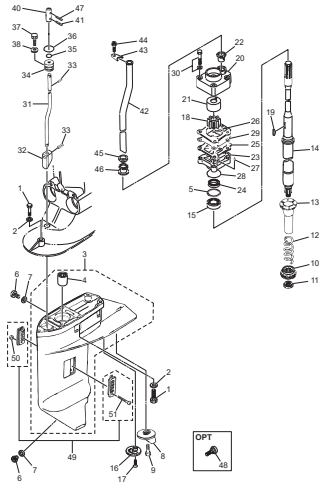


Fig.9B GEAR CASE (PROPELLER SHAFT)
ギヤケース (プロペラシャフト)

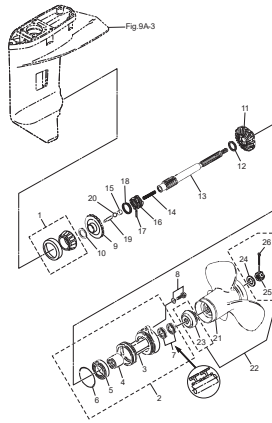


Fig.10 JET DRIVE
ジェットドライブ

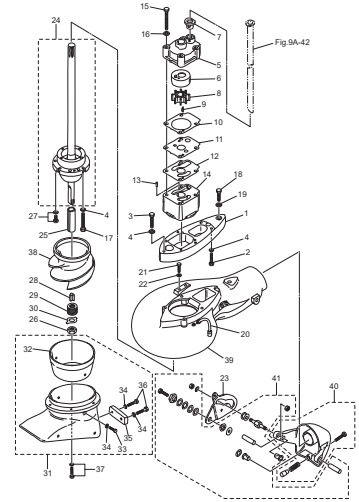


Fig.11 BRACKET
ブラケット

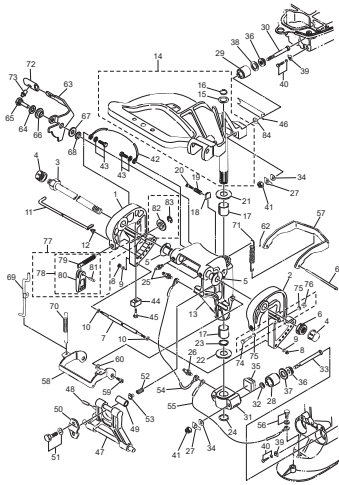


Fig.12 TILLER HANDLE
ティラハンドル

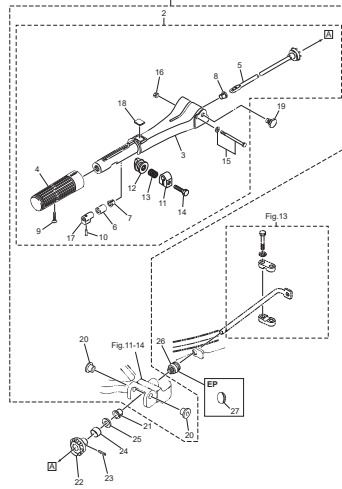


Fig.13 BOTTOM COWL
ボトムカウル

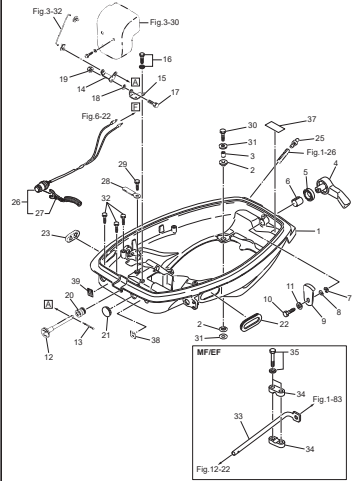


Fig.14 SHIFT
シフト

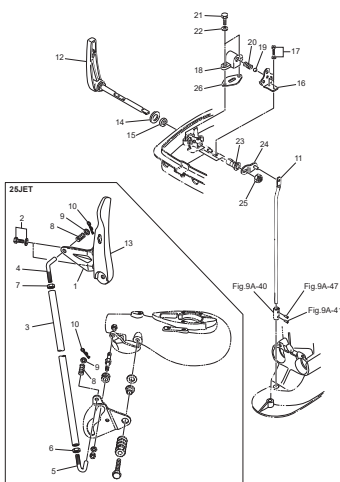


Fig.15 REMOTE CONTROL PARTS
リモートコントロール パーツ

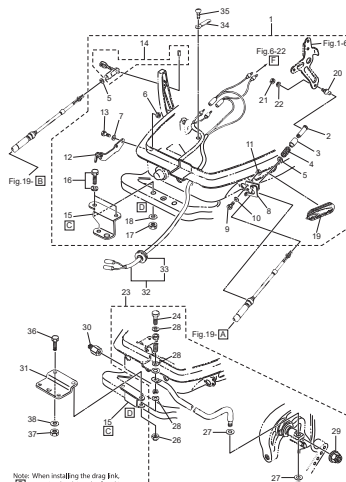
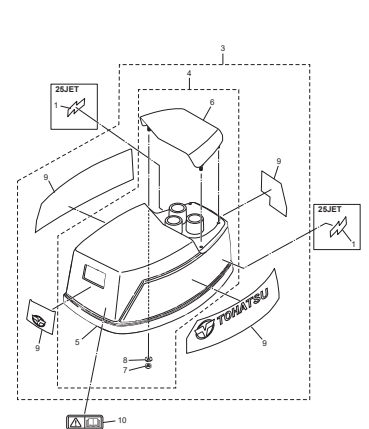


Fig.16 TOP COWL
トップカウル



Note: When installing the drag link, steering hook is to be fitted in reverse direction.

Fig.17 FUEL TANK
フュエルタンク

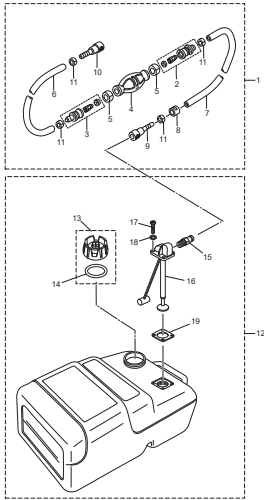


Fig.18 COMPONENT PARTS OF REMOTE CONTROL
リモコンボックス構成部品

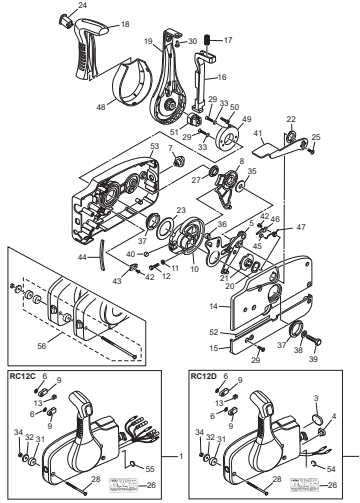


Fig.19 COMPONENT PARTS OF REMOTE CONTROL (ELECTRIC PARTS)
リモコンボックス構成部品 (電装品関係)

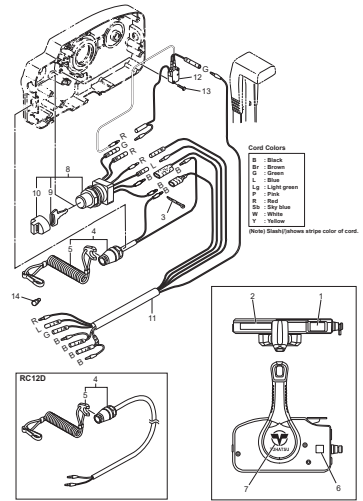


Fig.20 OPTIONAL PARTS (ACCESSORIES) (1)
オプションパーツ (アクセサリ) (1)

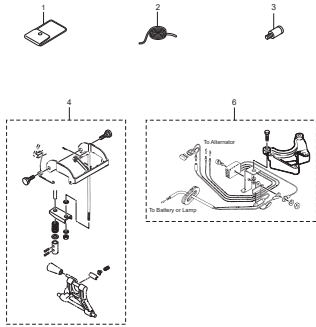


Fig.21 ASSEMBLY · KIT PARTS
アセンブリ・キットパーツ

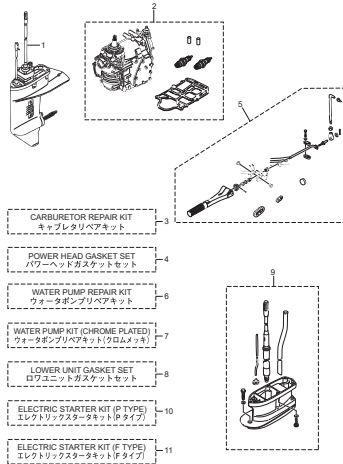
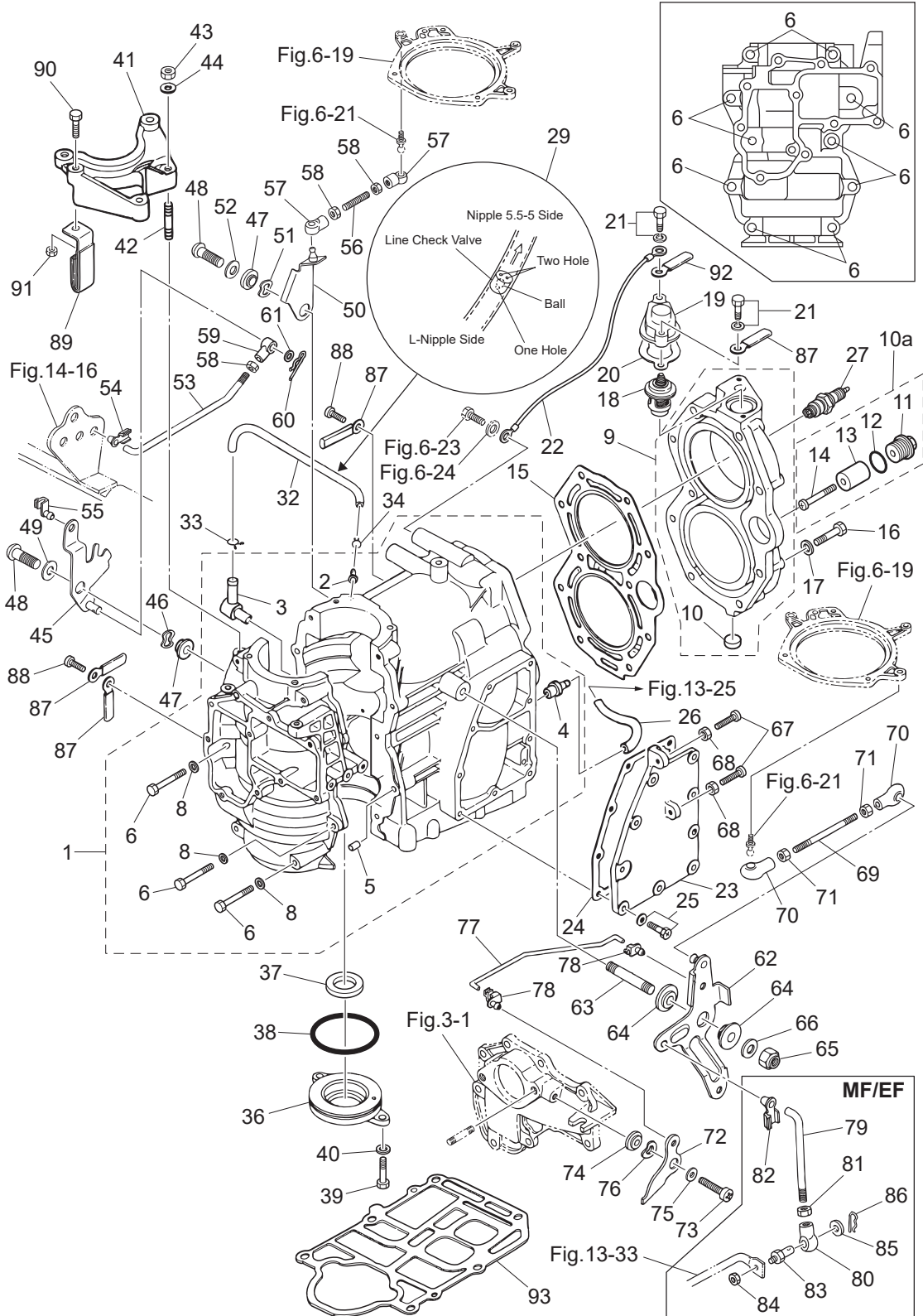


Fig. 1

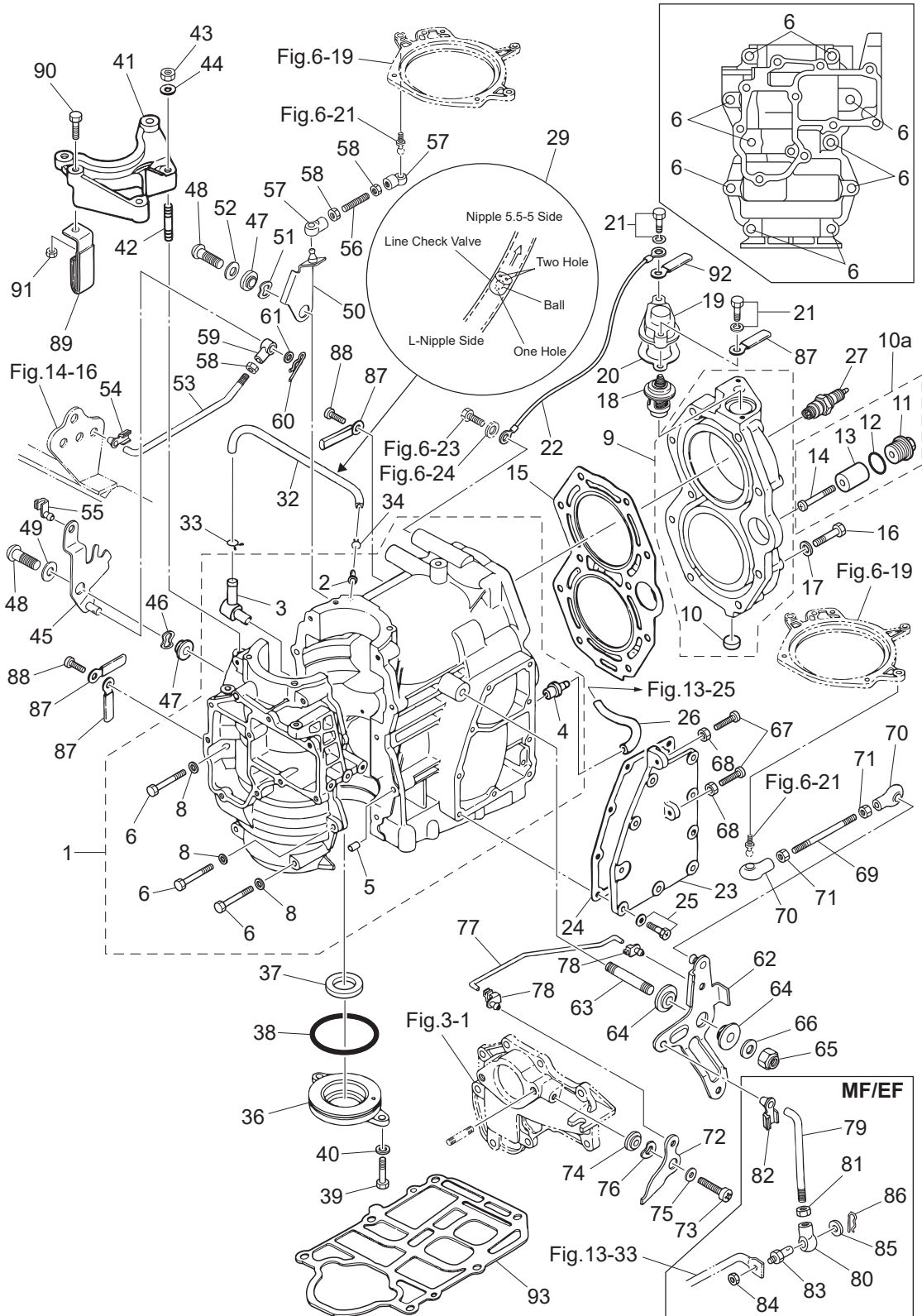
CYLINDER · CRANK CASE
シリンダ・クランクケース



Ref.No. 見出番号	Part No. 部品番号	Description 部 品 名	Q'ty/個数			Remarks 備 考
			M25H	M30H	M25HJET	
1-1	1	346B01100-7 CYL BLOCK & CRANKCASE ASSY シリンダブロック&クランクケースアッソ	1	1	1	Black
1-2		393-01131-0 * NIPPLE 5.5-5 * ニップル 5.5-5	1	1	1	
1-3		393-01137-0 * NIPPLE 5-4-5 * ニップル L	1	1	1	
1-4		346-01137-0 * NIPPLE 7-7 * ニップル 7-7	1	1	1	
1-5		336-01111-0 * DOWEL PIN 8.7-11.5-12.7 * ダウエルピン 8.7-11.5-12.7	2	2	2	
1-6	1	916124-0850 * BOLT * ボルト	10	10	10	
1-8	1	940121-0800 * WASHER * ワッシャ	10	10	10	
1-9	1	3A1B01001-2 CYLINDER HEAD ASSY シリンダヘッドアッソ	1	1	1	Black
1-10		350-01093-0 * WELCH PLUG * ウェルチプラグ	1	1	1	
1-10a		3KM-01142-0 ANODE PLUG ASSY アノードプラグアッソ	1	1	1	
1-11		3P0-01143-0 * ANODE PLUG * アノードプラグ	1	1	1	
1-12		3T5-10046-0 * O-RING 1.9-13 * Oリング 1.9-13	1	1	1	
1-13		3P0-60218-0 * ANODE * アノード	1	1	1	
1-14		921503-0530 * SCREW * スクリュ	1	1	1	
1-15		346-01005-3 CYLINDER HEAD GASKET シリンダヘッドガスケット	1	1	1	
1-16	1	3KM-01012-0 CYLINDER HEAD BOLT シリンダヘッドボルト	10	10	10	
1-17	1	3C8-01015-0 WASHER 8.5-19.5-3.2 ワッシャ 8.5-19.5-3.2	10	10	10	
1-18		345-01030-0 THERMOSTAT サーモスタット	1	1	1	Mark 52A PRV
1-19	1	3H6B01031-0 THERMOSTAT CAP サーモスタットキャップ	1	1	1	Black
1-20		346-01032-0 THERMOSTAT CAP GASKET サーモスタットキャップガスケット	1	1	1	
1-21		910103-5630 BOLT ボルト	2	2	2	
1-22		3B7-76142-1 GROUND CABLE L=120 グラウンドケーブル (AV2) L=120	1	1	1	Thermostat-Electric Plate
1-23	1	346B02301-0 EXHAUST COVER (OUTER) エキゾーストカバー (アウタ)	1	1	1	Black
1-24		346-02305-2 EXHAUST COVER GASKET エキゾーストカバーガスケット	1	1	1	
1-25		9101E3-5518 BOLT ボルト	9	9	9	
1-26		98AB-50-250 HOSE ϕ 5- ϕ 10 ホース	1	1	1	Water Nipple 98AB-501000
1-27	2	9701-1-1015 SPARK PLUG(BR7HS-10) スパークプラグ (BR7HS-10)	2	2	2	NGK
1-29		393-01160-0 CHECK VALVE チェックバルブ	1	1	1	
1-32		98AL-40-230 HOSE ホース	1	1	1	98AL-401000

Fig. 1

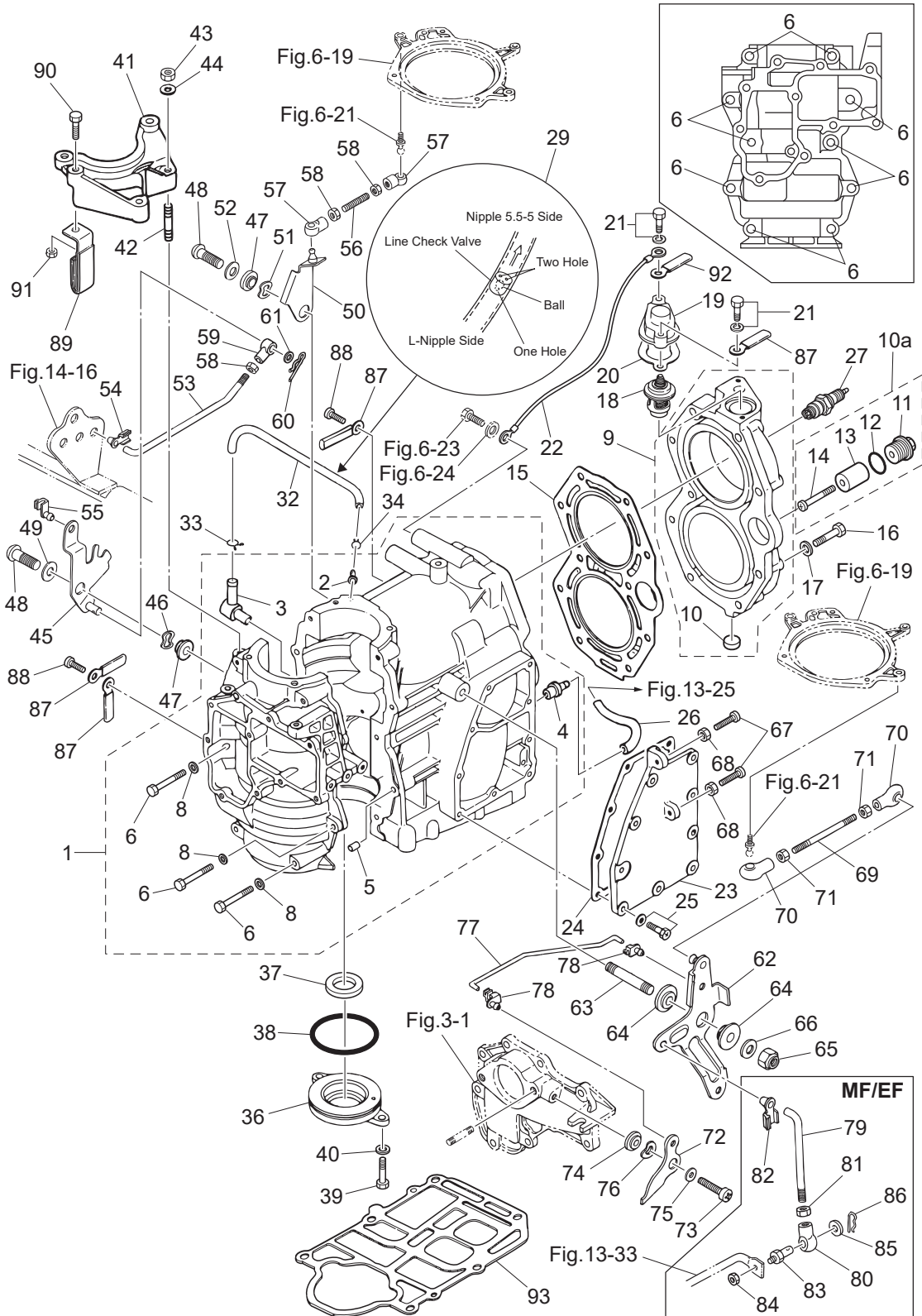
CYLINDER · CRANK CASE
シリンダ・クランクケース



Ref.No. 見出番号	Part No. 部品番号	Description 部 品 名	Q'ty/個数			Remarks 備 考
			M25H	M30H	M25HJET	
1-33	3T5-01133-0	CLIP φ8 クリップ φ8	1	1	1	
1-34	338-01133-0	CLIP φ7 クリップ φ7	1	1	1	
1-36	346-01210-0	CRANKCASE HEAD クランクケースヘッド	1	1	1	
1-37	346-01215-0	OIL SEAL 16-28-6 オイルシール 16-28-6	1	1	1	
1-38	346-01216-0	O-RING 1.7-59 リング 1.7-59	1	1	1	
1-39	910114-0616	BOLT ボルト	2	2	2	
1-40	941303-0600	SPRING WASHER スプリングワッシャ	2	2	2	
1-41	1 346B05101-1	BRACKET ブラケット スタータモータ	1	1	1	Black
1-42	1 9153F4-0825	STUD スタッド	2	2	2	
1-43	1 930121-0800	NUT ナット	2	2	2	
1-44	1 940121-0800	WASHER ワッシャ	2	2	2	
1-45	1 346-05211-2	STARTER LOCK ARM スタータロックアーム	1	1		
1-45	2 3FG-05211-0	STARTER LOCK ARM スタータロックアーム			1	
1-46	941403-1000	WAVE WASHER d=10 ウェーブワッシャ d=10	1	1	1	
1-47	346-05212-0	BUSHING 6.2-16-7 ブッシング 6.2-16-7	2	2	2	Stater Lock Arm Throttle Limiter Arm
1-48	921503-0620	SCREW スクリュー	2	2	2	Stater Lock Arm Throttle Limiter Arm
1-49	3C8-66308-0	WASHER 6-16-1.5 ワッシャ 6-16-1.5	1	1	1	
1-50	346-05213-1	THROTTLE LIMITER ARM スロットルリミッターアーム	1	1	1	
1-51	941403-1000	WAVE WASHER d=10 ウェーブワッシャ d=10	1	1	1	
1-52	940103-0600	WASHER ワッシャ	1	1	1	
1-53	346-05222-0	STARTER LOCK ROD スタータロックロッド	1	1	1	Starter Lock Arm-Shift Lever
1-54	345-05224-0	ROD SNAP 5-2.5 ロッドスナップ 5-2.5	1	1	1	
1-55	345-05223-1	ROD SNAP 3.5-2 ロッドスナップ 3.5-2	1	1	1	
1-56	346-05221-1	THROTTLE LIMITER ROD 5-27L スロットルリミッターロッド 5-27L	1	1	1	
1-57	3B7-05243-0	BALL JOINT CONNECTOR ボールジョイントコネクタ	2	2	2	
1-58	930103-0500	NUT ナット	3	3	3	
1-59	346-05234-0	ROD JOINT φ5 ロッドジョイント φ5	1	1	1	
1-60	951603-0800	SNAP PIN d=8 スナップピン d=8	1	1	1	
1-61	3AA-83719-0	WASHER 8.5-18-1.6 ワッシャ 8.5-18-1.6	1	1	1	

Fig. 1

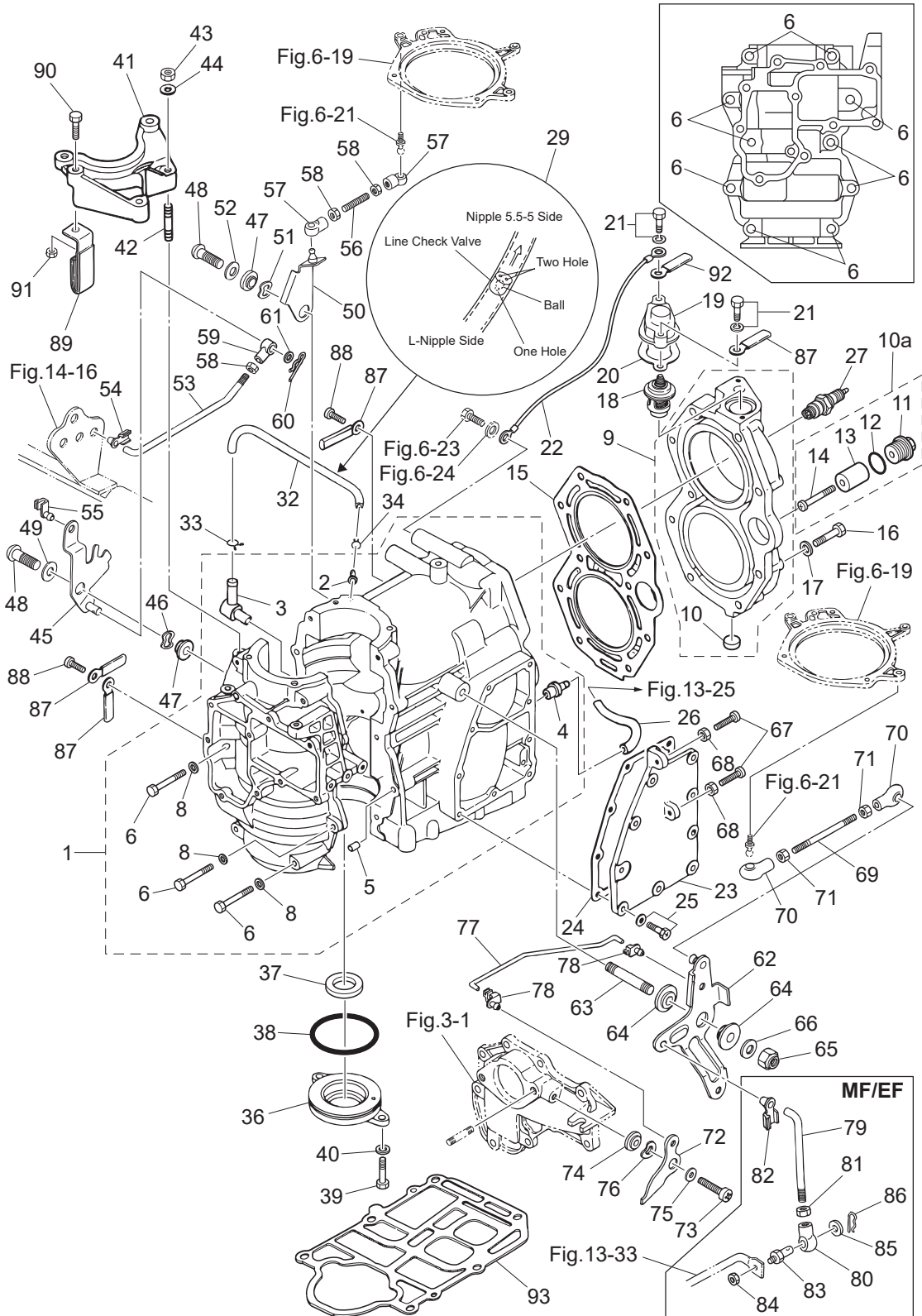
CYLINDER · CRANK CASE
シリンダ・クランクケース



Ref.No. 見出番号	Part No. 部品番号	Description 部 品 名	Q'ty/個数			Remarks 備 考
			M25H	M30H	M25HJET	
1-62		3P0-63701-1 ADVANCER ARM ASSY アドバンサアームアッシー	1	1	1	
1-63	1	3KM-63104-0 STUD スタット	1	1	1	
1-64		345-63713-0 BUSHING 8-14-4 ブッシング 8-14-4	2	2	2	
1-65		930403-0800 NYLON NUT 8-P1.25 ナイロンナット 8-P1.25	1	1	1	
1-66		940203-0800 WASHER 8.4-15.5-1.6 ワッシャ	1	1	1	
1-67		921503-0525 SCREW スクリュー	2	2	2	
1-68		930103-0500 NUT ナット	2	2	2	
1-69		350-63717-1 ROD L=50 ロッド ハンドルリンク L=50	1	1	1	
1-70		3B7-05243-0 BALL JOINT CONNECTOR ボールジョイントコネクタ	2	2	2	
1-71		930103-0500 NUT ナット	2	2	2	
1-72	1	3P0-63718-0 THROTTLE CAM スロットルカム	1	1	1	
1-73		921503-0616 SCREW スクリュー	1	1	1	
1-74		346-63721-0 BUSHING 6.2-16-5 ブッシング 6.2-16-5	1	1	1	
1-75		3C8-66308-0 WASHER 6-16-1.5 ワッシャ 6-16-1.5	1	1	1	
1-76		941403-1000 WAVE WASHER d=10 ウェーブワッシャ d=10	1	1	1	
1-77		346-63716-1 THROTTLE ROD スロットルロッド	1	1	1	Advancer Arm-Throttle Cam
1-78		3P0-05223-0 ROD SNAP 3.5-2 ロッドスナップ 3.5-2	2	2	2	
1-79		348-63715-1 ROD 5-75L ロッド アドバンサリンク 5-75L	1	1	1	Advancer Arm-Throttle Shaft
1-80		346-05234-0 ROD JOINT φ5 ロッドジョイント φ5	1	1	1	
1-81		930103-0500 NUT ナット	1	1	1	
1-82		3B7-63733-0 ROD SNAP 5-2.5 ロッドスナップ 5-2.5	1	1	1	
1-83		353-83728-1 PIN ピン ケーブル	1	1	1	
1-84		930103-0600 NUT ナット	1	1	1	
1-85		3AA-83719-0 WASHER 8.5-18-1.6 ワッシャ 8.5-18-1.6	1	1	1	for MF/EF Type
1-86		951603-0800 SNAP PIN d=8 スナップピン d=8	1	1	1	
1-87		3PR-06972-0 CLAMP 6.5-47.5P クランプ 6.5-47.5P	4	4	4	
1-88		921521-0610 SCREW スクリュー	2	2	2	
1-89		345-06917-1 CLAMP 9-20U クランプ 9-20U	1	1	1	
1-90	1	910114-0825 BOLT ボルト	1	1	1	

Fig. 1

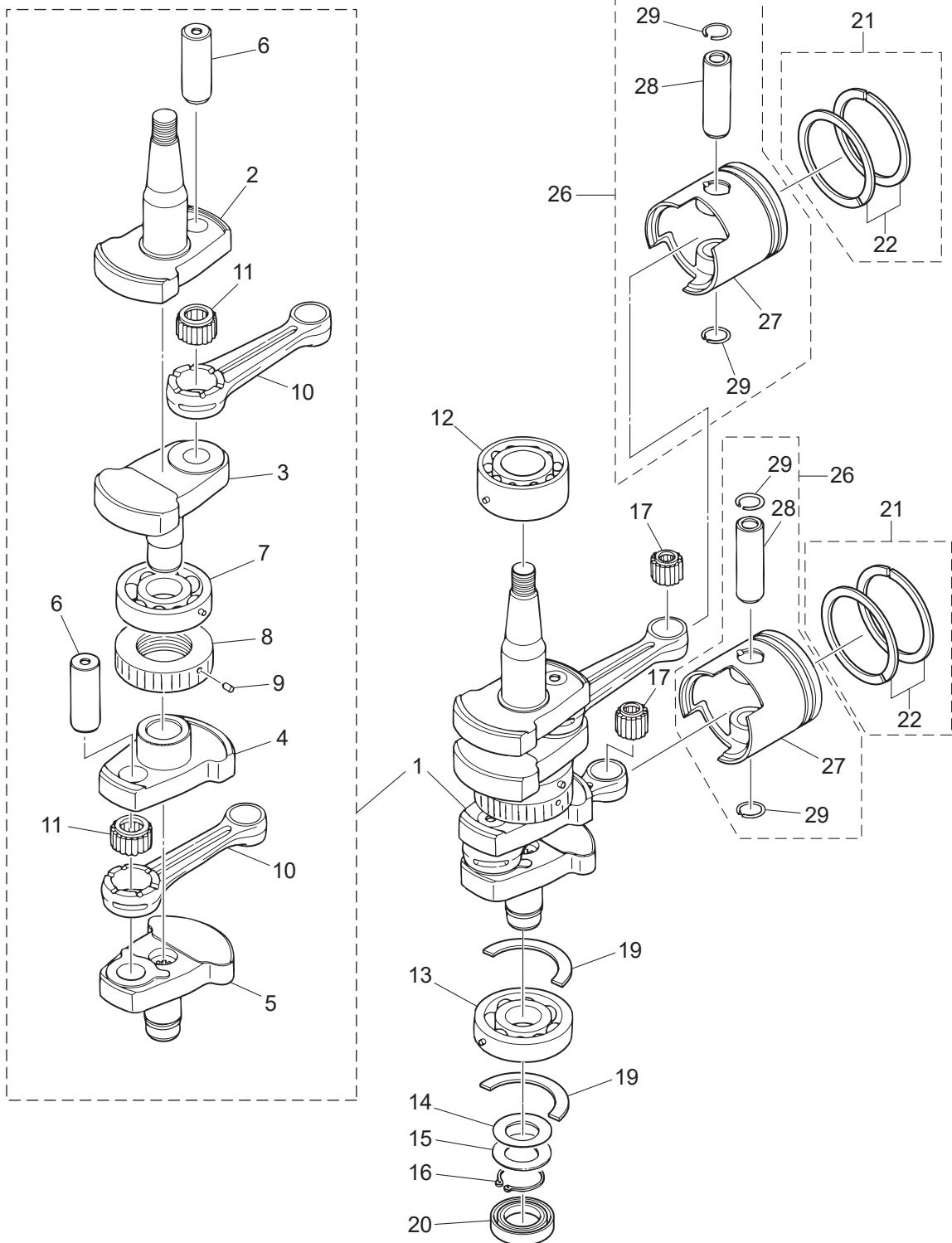
CYLINDER · CRANK CASE
シリンダ・クランクケース



Ref.No. 見出番号	Part No. 部品番号	Description 部 品 名	Q' ty/個数			Remarks 備 考
			M25H	M30H	M25HJET	
1-91	930103-0800	NUT ナット	1	1	1	
1-92	398-06972-1	CLAMP 6.5-67P クランプ	1	1	1	
1-93	346-01303-1	ENGINE BASEMENT GASKET エンジンベースガスケット	1	1	1	

Fig. 2

PISTON · CRANK SHAFT
ピストン・クランクシャフト

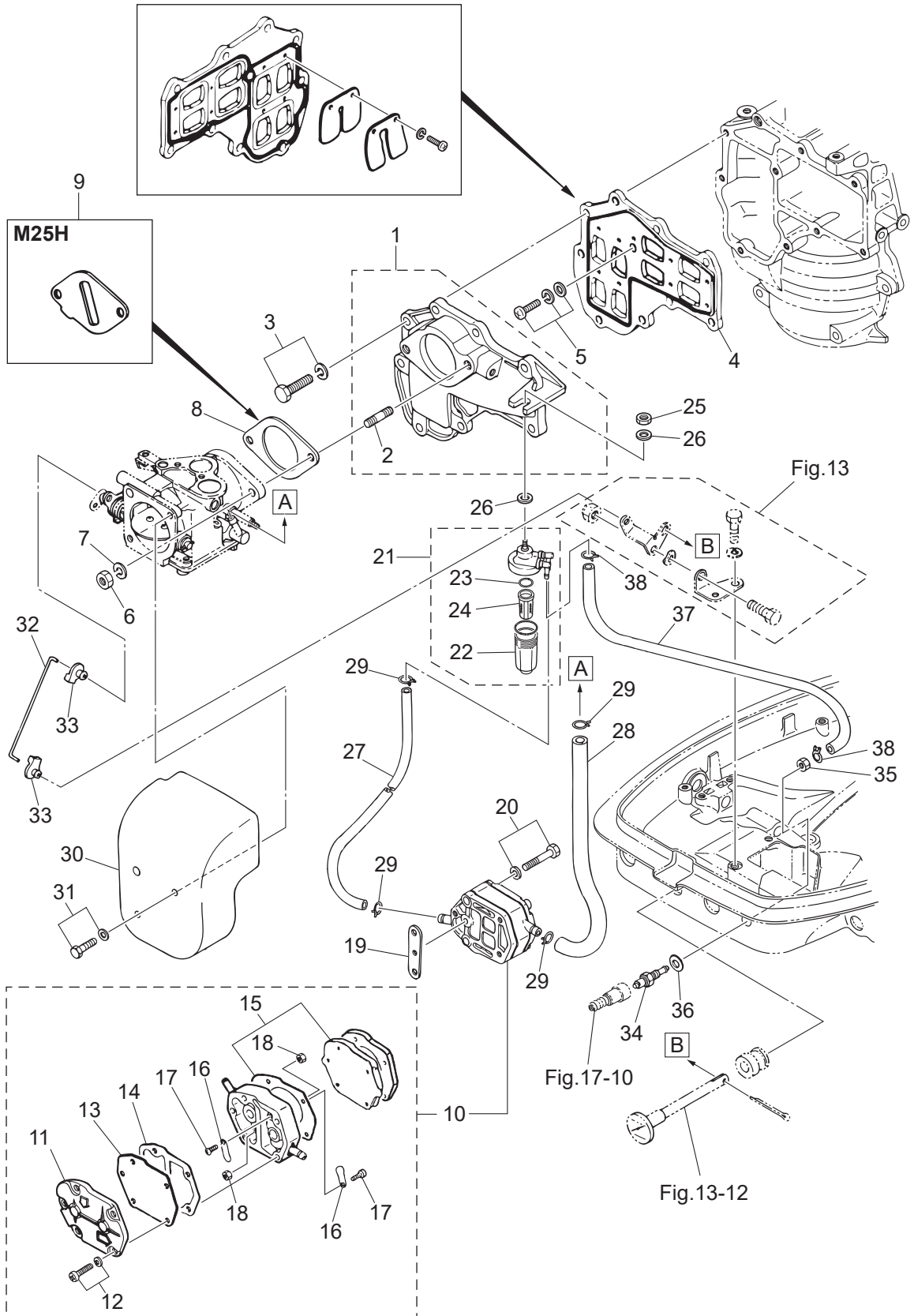


Ref.No. 見出番号	Part No. 部品番号	Description 部 品 名	Q'ty/個数			Remarks 備 考
			M25H	M30H	M25HJET	
2-1	1	3P1-00069-1 CRANKSHAFT SUB-ASSY クランクシャフトサブアッシー	1	1	1	
2-2		3P1-00031-0 * CRANKSHAFT A * クランクシャフト A	1	1	1	
2-3	1	346-00032-0 * CRANKSHAFT B * クランクシャフト B	1	1	1	
2-4	1	346-00033-0 * CRANKSHAFT C * クランクシャフト C	1	1	1	
2-5		346-00034-0 * CRANKSHAFT D * クランクシャフト D	1	1	1	
2-6		334-00061-1 * CRANK PIN * クランクピン	2	2	2	
2-7		3J2-00114-0 * MAIN BEARING 6305 * メインベアリング 6305	1	1	1	Center
2-8		346-00051-1 * LABYRINTH PACKING * ラビリンスパッキング	1	1	1	
2-9		951407-0308 * SPRING PIN 3-8 * スプリングピン 3-8	1	1	1	Labyrinth Packing
2-10	1	336-00040-1 * CONNECTING ROD * コンロッド	2	2	2	
2-11		356-00043-0 * ROLLER BEARING 20-28-18 * ローラベアリング 20-28-18	2	2	2	Big End
2-12		3KM-00113-0 MAIN BEARING 5206 メインベアリング 5206	1	1	1	Upper
2-13		3J2-00114-0 MAIN BEARING 6305 メインベアリング 6305	1	1	1	Lower
2-14		332-00143-0 SHIM t=0.05,0.1,0.2 シム	1	1	1	
2-15		346-00116-0 SPACER 25.2-34-1.6 スペーサ 25.2-34-1.6	1	1	1	
2-16		945107-2500 C-RING d=25 Cリング d=25	1	1	1	
2-17		345-00042-0 ROLLER BEARING 17-21-27 ローラベアリング 17-21-27	2	2	2	Small End
2-19		346-00115-0 THRUST PLATE スラストプレート クランクシャフト	2	2	2	
2-20		346-00122-0 OIL SEAL 24-40-8 オイルシール 24-40-8	1	1	1	
2-21	1	3MV-87123-0 PISTON RING SET ピストンリングセット	2	2	2	STD
2-21	2	3MV-87124-0 PISTON RING SET (0.5 O/S) ピストンリングセット (0.5 O/S)	2	2	2	OPT
2-22	1	346-00011-0 * PISTON RING * ピストンリング	2	2	2	STD 1st, 2nd
2-22	2	346-00014-0 * PISTON RING (0.5 O/S) * ピストンリング (0.5 O/S)	2	2	2	OPT 1st, 2nd
2-26	1	3P1-87130-0 PISTON REPAIR KIT ピストンリペアキット	2	2	2	STD
2-26	2	3P1-87131-0 PISTON REPAIR KIT (0.5 O/S) ピストンリペアキット (0.5 O/S)	2	2	2	OPT
2-27	1	346-00001-3 * PISTON * ピストン	1	1	1	STD
2-27	2	346-00004-3 * PISTON (0.5 O/S) * ピストン (0.5 O/S)	1	1	1	OPT
2-28		3C8-00021-1 * PISTON PIN * ピストンピン	1	1	1	
2-29		334-00024-1 * PISTON PIN CLIP * ピストンピンクリップ	2	2	2	

Fig. 3

INTAKE MANIFOLD • FUEL PUMP

インテークマニホールド・フュエルポンプ



Ref.No. 見出番号	Part No. 部品番号	Description 部 品 名	Q'ty/個数			Remarks 備 考	
			M25H	M30H	M25HJET		
3-1	1	346B02010-3	INTAKE MANIFOLD ASSY インレットマニホールドアッソ	1	1	1	Black
3-2	1	3KM-02332-0	* STUD BOLT * スタッドボルト	2	2	2	
3-3	1	910121-6625	BOLT ボルト	9	9	9	
3-4		346-02100-2	REED VALVE ASSY リードバルブアッソ	1	1	1	
3-5		921521-7616	SCREW スクリュ	1	1	1	
3-6		930103-0600	NUT ナット	2	2	2	
3-7		941303-0600	SPRING WASHER スプリングワッシャ	2	2	2	
3-8		346-02011-1	CARBURETOR GASKET キャブレタガasket		1	1	
3-9		3P1-03536-0	RESTRICTOR リストリクタ	1			
3-10		356-04000-1	FUEL PUMP ASSY フェルポンアッソ	1	1	1	
3-11		334-04004-0	* PUMP COVER * ポンプカバー	1	1	1	
3-12		922512-6530	* SCREW * スクリュ	3	3	3	
3-13		334-04005-0	* PUMP DIAPHRAGM * ポンプダイヤフラム	1	1	1	
3-14		334-04007-0	* DIAPHRAGM GASKET * ダイアフラムガasket B	1	1	1	
3-15		356-04030-0	* DIAPHRAGM GASKET SET * ダイアフラムガasketセット	1	1	1	
3-16		356-04044-0	* CHECK VALVE * チェックバルブ	2	2	2	
3-17		921722-0306	* SCREW * スクリュ	2	2	2	
3-18		930222-0300	* NUT * ナット	2	2	2	
3-19		346-04901-2	GASKET ガasket フェルポン	1	1	1	Fuel Pump
3-20	1	921503-6640	SCREW スクリュ	2	2	2	
3-21		3AD-02230-0	FUEL FILTER ASSY フェルフィルタアッソ	1	1	1	
3-22		3AD-02237-0	* CUP * カップ	1	1	1	
3-23		3AD-02235-0	* O-RING * オリング	1	1	1	
3-24		3AD-02234-0	* FILTER * フィルタ	1	1	1	
3-25		930103-0800	NUT ナット	1	1	1	
3-26		940203-0800	WASHER 8.4-15.5-1.6 ワッシャ	2	2	2	
3-27		98AB-50-160	HOSE ホース	1	1	1	Fuel Pump-Fuel Filter 98AB-501000
3-28		98AB-50-230	HOSE ホース	1	1	1	Fuel Filter-Carburetor 98AB-501000
3-29		338-02215-0	CLIP ϕ 10 クリップ ϕ 10	4	4	4	

Fig. 3

INTAKE MANIFOLD · FUEL PUMP

インテークマニホールド・フュエルポンプ

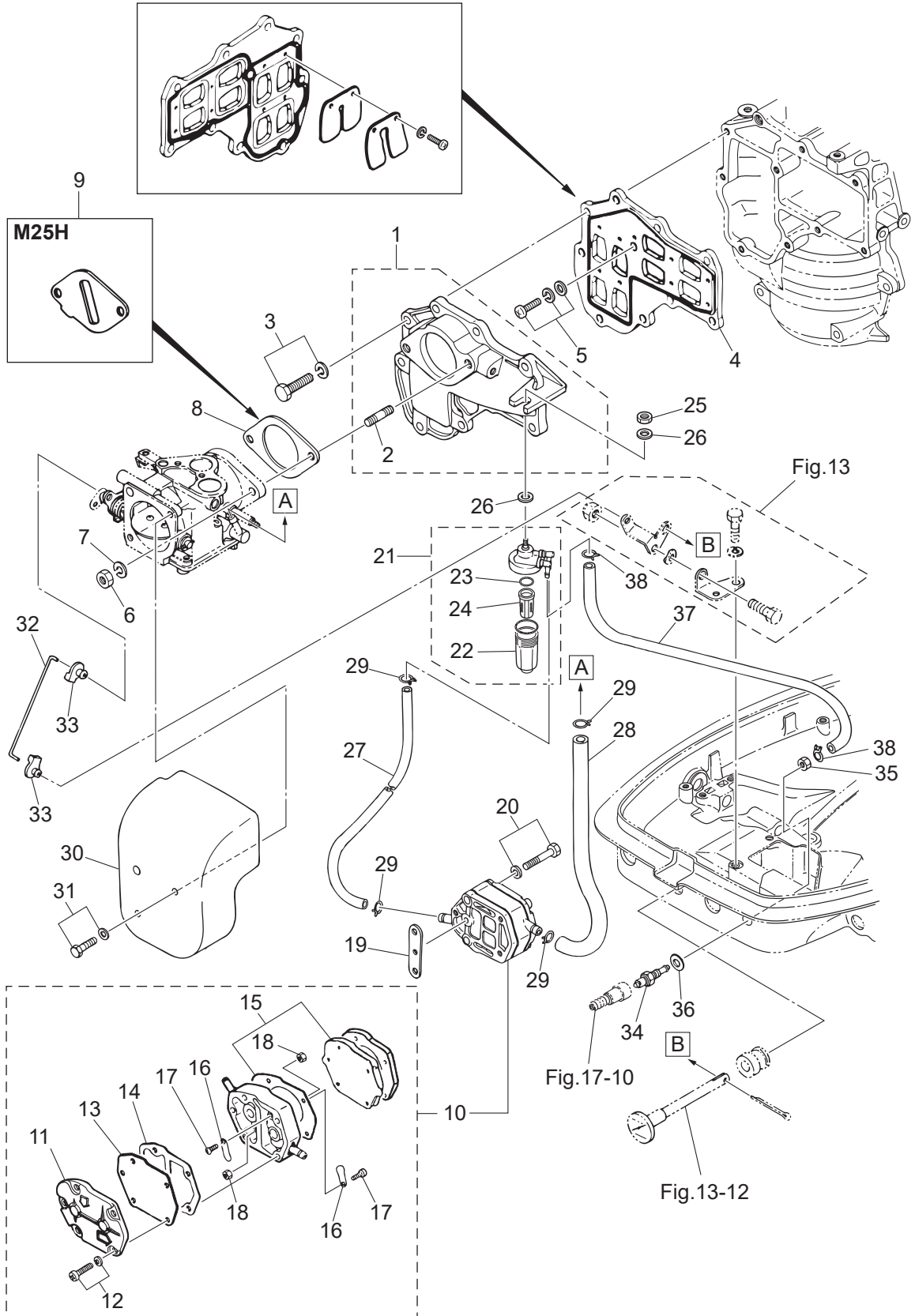
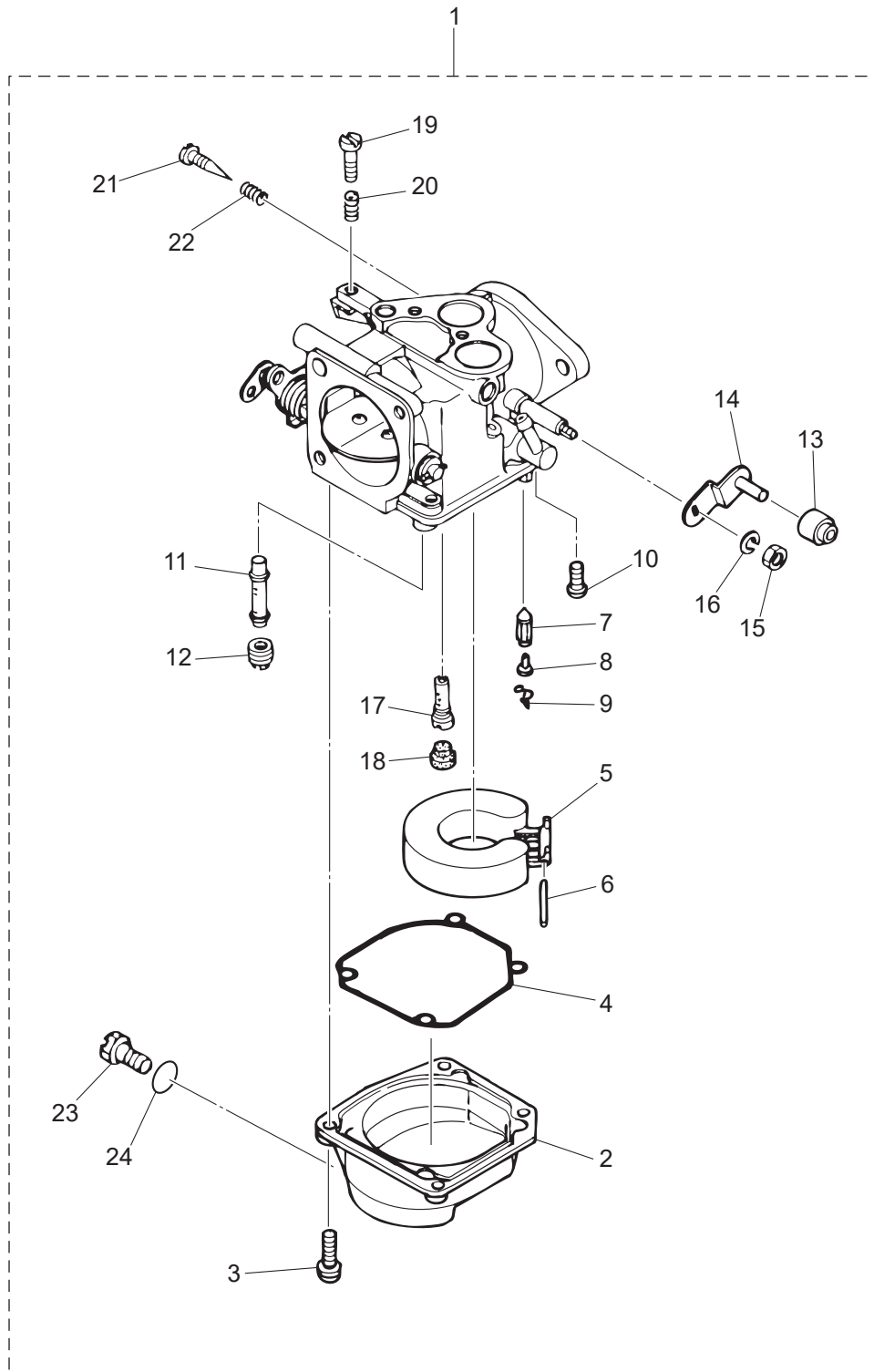


Fig. 4

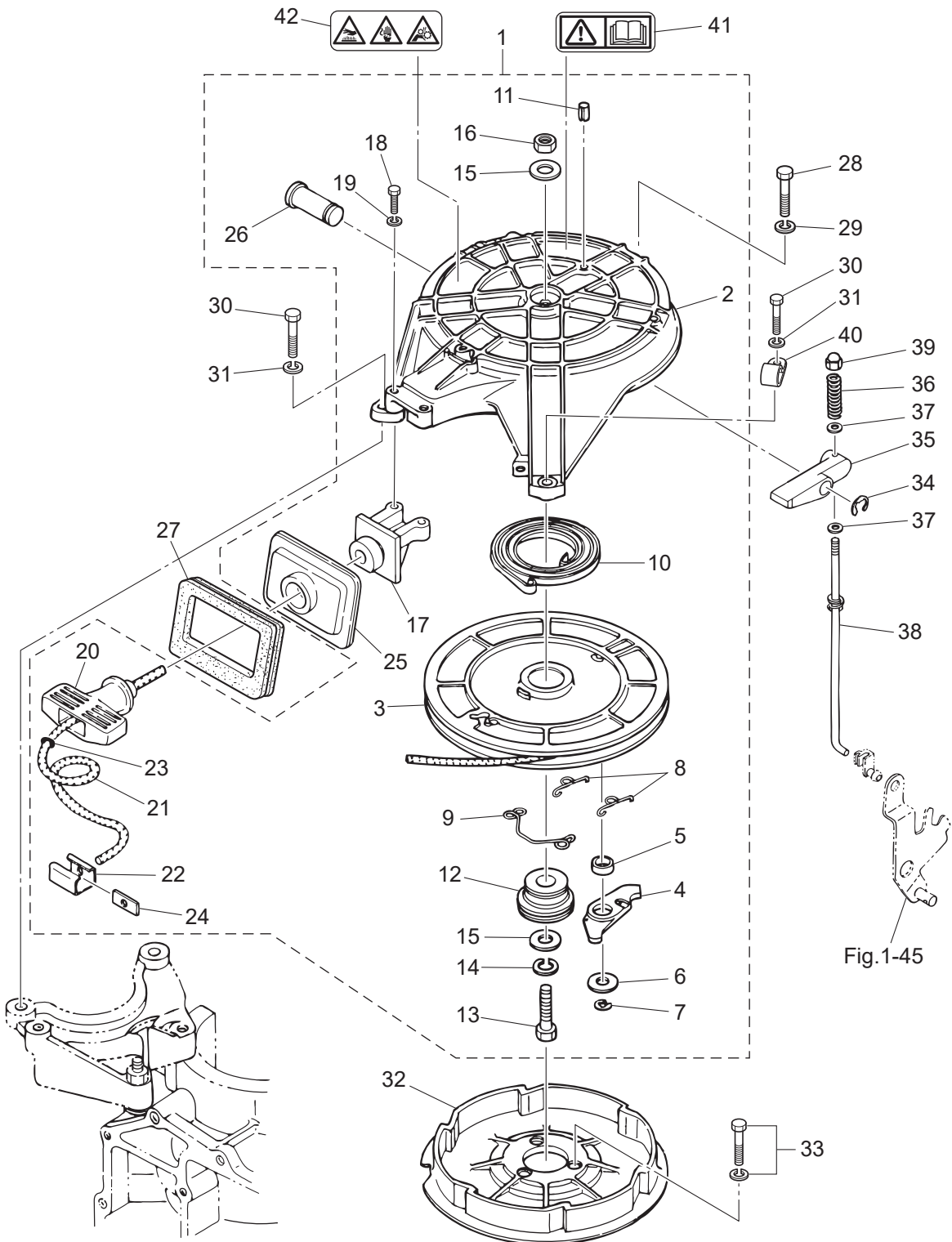
CARBURETOR
キャブレタ



Ref.No. 見出番号	Part No. 部品番号	Description 部 品 名	Q' ty/個数			Remarks 備 考
			M25H	M30H	M25HJET	
4-1	3P0-03200-0	CARBURETOR ASSY キャブレタアッソ	1	1	1	Mark B03E
4-2	353-03221-0	* FLOAT CHAMBER * フロートチャンバ	1	1	1	
4-3	922503-6414	* SCREW * スクリュ	4	4	4	
4-4	346-03222-0	* FLOAT CHAMBER O-RING * フロートチャンバ ^〇 リング	1	1	1	
4-5	346-03231-0	* FLOAT * フロート	1	1	1	
4-6	346-03232-0	* FLOAT ARM PIN * フロートアームピン	1	1	1	
4-7	3B7-03240-0	* FLOAT VALVE * フロートバルブ	1	1	1	
4-8	334-03242-0	* VALVE PIN * バルブピン	1	1	1	
4-9	344-03244-0	* CLIP * クリップ	1	1	1	
4-10	3F3-03234-0	* SCREW * スクリュ アームピン	1	1	1	
4-11	3A1-03252-0	* MAIN NOZZLE * メインノズル (#100)	1	1	1	
4-12	3A1-03251-0	* MAIN JET (#155) * メインジェット (#155)	1	1	1	
4-13	346-03174-0	* THROTTLE LEVER COLLAR * スロットルレバ ^ー カラー	1	1	1	
4-14	346-03272-0	* THROTTLE LEVER * スロットルレバ ^ー	1	1	1	
4-15	930131-0500	* NUT * ナット	1	1	1	
4-16	941332-0500	* SPRING WASHER * スプリングワッシャ	1	1	1	
4-17	3A1-03276-0	* SLOW JET (#85) * スロージェット (#85)	1	1	1	
4-18	346-03256-0	* RUBBER CAP * ラバ ^ー キャップ	1	1	1	
4-19	346-03265-0	* STOP SCREW * ストップスクリュ	1	1	1	
4-20	346-03267-0	* SPRING * スプリング A	1	1	1	
4-21	346-03266-0	* PILOT SCREW * パイロットスクリュ	1	1	1	
4-22	346-03268-0	* SPRING * スプリング B	1	1	1	
4-23	345-03292-0	* DRAIN SCREW * ドレンスクリュ	1	1	1	
4-24	336-03293-0	* O-RING * オリング	1	1	1	

Fig. 5

RECOIL STARTER
リコイルスタータ



Ref.No. 見出番号	Part No. 部品番号	Description 部 品 名	Q'ty/個数			Remarks 備 考
			M25H	M30H	M25HJET	
5-1	346-05000-4	RECOIL STARTER ASSY リコイルスタータアッソ	1	1	1	
5-2	345-05105-1	* STARTER CASE * スタータケース	1	1	1	
5-3	345-05104-1	* REEL ASSY * リールアッソ	1	1	1	
5-4	345-05003-1	* RATCHET * ラチェット	1	1	1	
5-5	345-05135-1	* BUSHING 14.7-15.9-6 * フッソング 14.7-15.9-6	1	1	1	
5-6	345-05122-1	* WASHER 6.5-23-1.5 * ワッソヤ 6.5-23-1.5	1	1	1	
5-7	945303-0500	* E-RING d=5 * Eリング d=5	1	1	1	
5-8	345-05123-1	* RETURN SPRING * リターンスプリング A	2	2	2	Ratchet Guide A
5-9	345-05124-0	* RETURN SPRING * リターンスプリング B	1	1	1	Ratchet Guide B
5-10	345-05004-1	* STARTER SPRING * スタータスプリング	1	1	1	
5-11	951403-0316	* SPRING PIN 3-16 * スプリングピン 3-16	1	1	1	
5-12	345-05132-0	* STARTER SHAFT * スタータシャフト	1	1	1	
5-13	910114-0830	* BOLT * ホルト	1	1	1	
5-14	941322-0800	* SPRING WASHER * スプリングワッソヤ	1	1	1	
5-15	940121-0800	* WASHER * ワッソヤ	2	2	2	
5-16	930103-0800	* NUT * ナット	1	1	1	
5-17	336-05014-0	* ROPE GUIDE * ロープガイド	1	1	1	
5-18	3KK-02319-0	* BOLT 25mm * ホルト 25mm	2	2	2	
5-19	940103-0600	* WASHER * ワッソヤ	2	2	2	
5-20	338-05019-0	* STARTER HANDLE * スタータハンドル	1	1	1	
5-21	345-05013-1	* STARTER ROPE φ5-2000 * スタータローブ φ5-2000	1	1	1	
5-22	338-05131-0	* ROPE ANCHOR * ロープアンカ	1	1	1	
5-23	350-05136-0	* O-RING 2.5-4.5 * Oリング 2.5-4.5	1	1	1	
5-24	345-05134-0	* ROPE ANCHOR PLATE * ロープアンカプレート	1	1	1	
5-25	346-05116-1	* SEALING PLATE * シーリングプレート スタータ	1	1	1	
5-26	345-05225-1	* STARTER LOCK LEVER SHAFT * スタータロックレバーシャフト	1	1	1	
5-27	3KM-67503-0	STARTER SEAL スタータシール	1	1	1	
5-28	1 910114-0830	BOLT ホルト	1	1	1	Recoil Starter
5-29	941303-0800	SPRING WASHER スプリングワッソヤ	1	1	1	

Fig. 5

RECOIL STARTER
リコイルスタータ

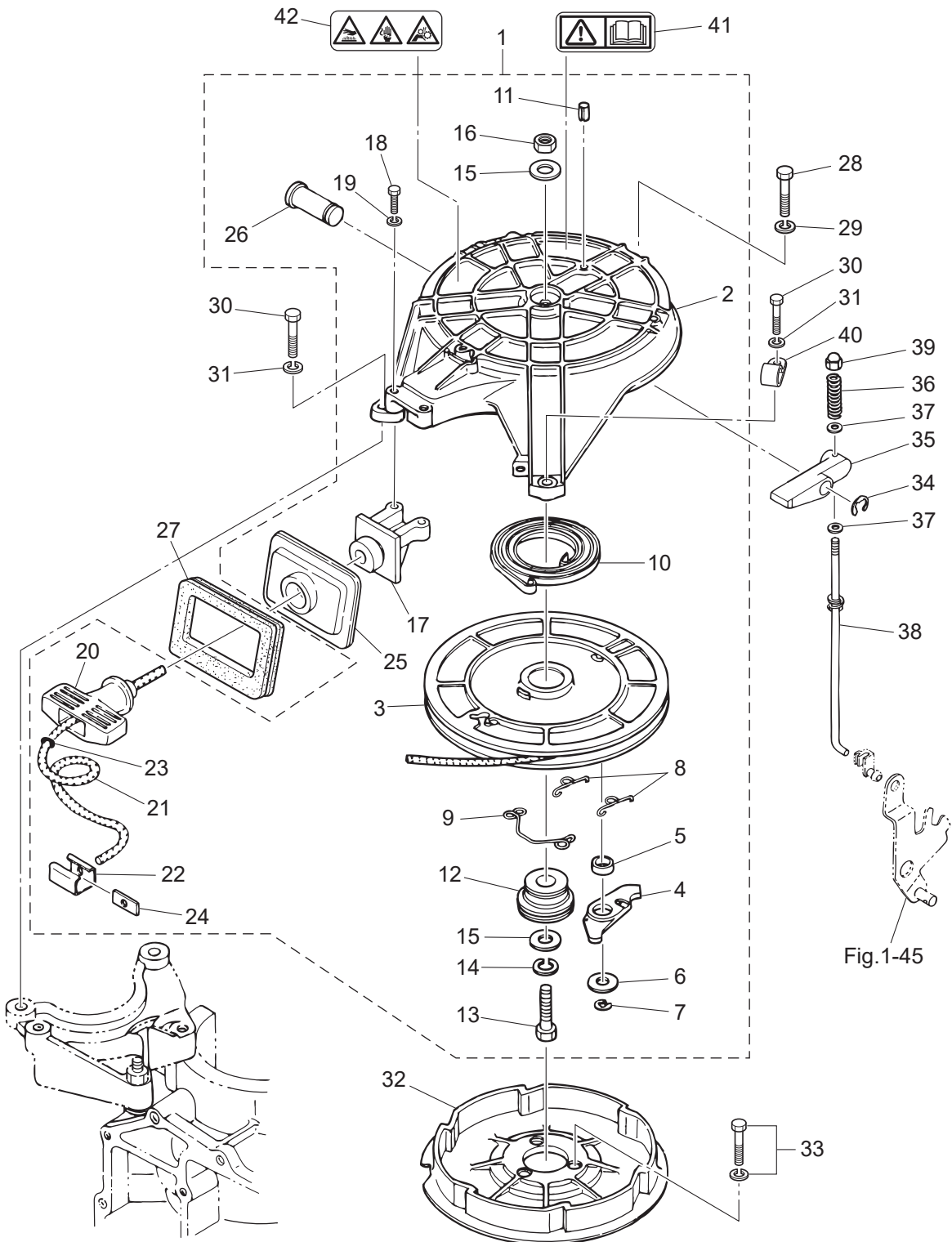
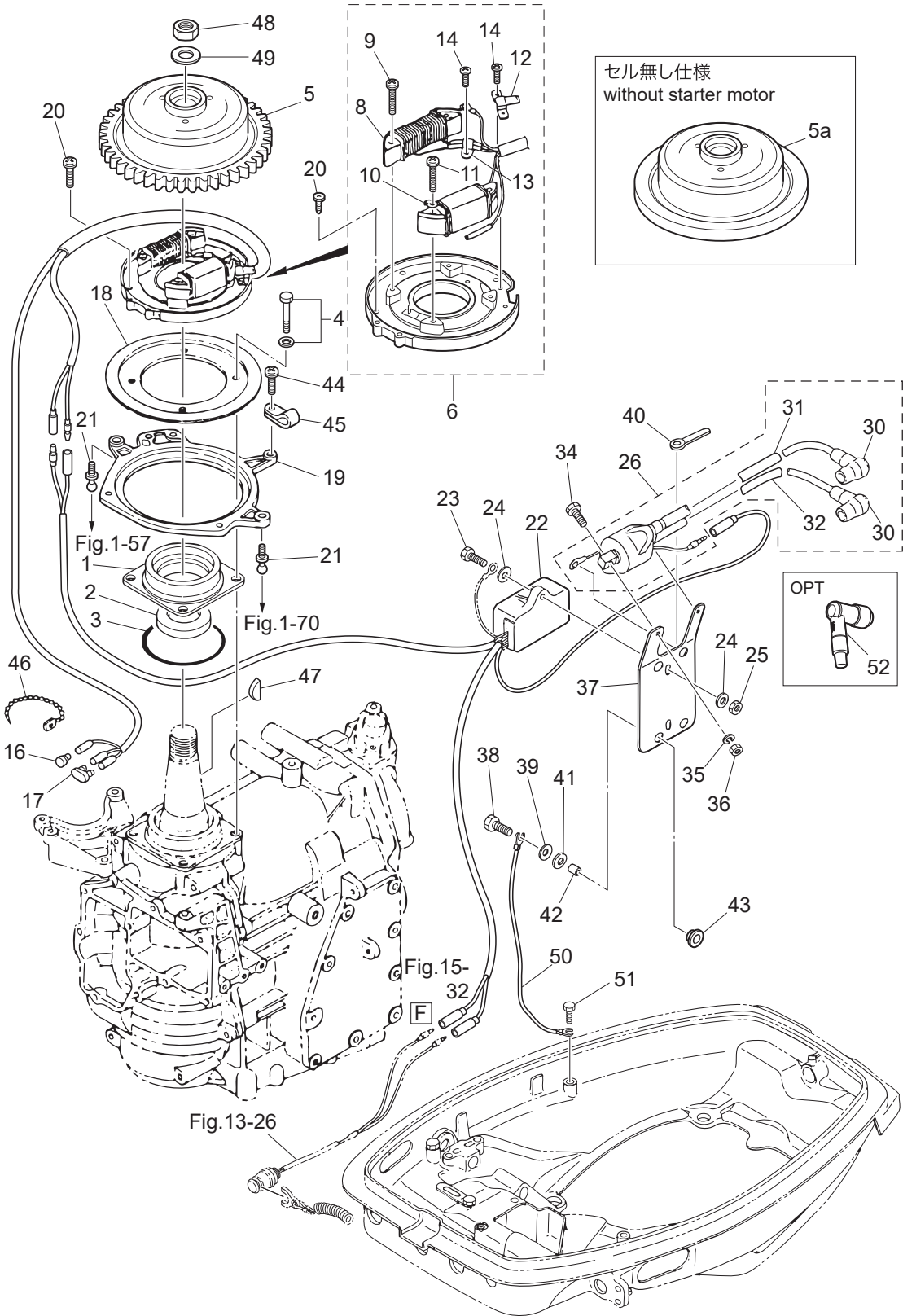


Fig.1-45

Ref.No. 見出番号	Part No. 部品番号	Description 部 品 名	Q'ty/個数			Remarks 備 考
			M25H	M30H	M25HJET	
5-30	3KK-02319-0	BOLT 25mm ボルト 25mm	2	2	2	Recoil Stater
5-31	940103-0600	WASHER ワッシャ	2	2	2	
5-32	345-05901-1	STARTER PULLEY スタータープーリ	1	1	1	
5-33	910121-6625	BOLT ボルト	3	3	3	Starter Pulley
5-34	945303-0600	E-RING d=6 Eリング d=6	1	1	1	
5-35	345-05226-0	STARTER LOCK LEVER スターロックレバー	1	1	1	
5-36	345-05216-0	STARTER LOCK SPRING スターロックスプリング	1	1	1	
5-37	940103-0400	WASHER ワッシャ	2	2	2	
5-38	3P0-05218-1	STARTER LOCK ROD ASSY スターロックロッドアッシー	1	1	1	Starter Lock Arm-Starter Lock Lever
5-39	346-05209-0	CAP NUT キャップナット	1	1	1	スターロックロッド
5-40	345-06915-0	CLAMP 6.5-14L クランプ 6.5-14L	1	1	1	
5-41	3F0-72185-0	CAUTION DECAL コーションステッカー	1	1	1	Rear Side
5-42	314-72185-0	CAUTION DECAL コーションステッカー	1	1	1	

Fig. 6

MAGNETO
マグネト



Ref.No. 見出番号	Part No. 部品番号	Description 部 品 名	Q'ty/個数			Remarks 備 考
			M25H	M30H	M25HJET	
6-1	345-01401-0	MAGNETO BASEMENT マグネットベース	1	1	1	
6-2	126-00121-0	OIL SEAL 30-45-8 オイルシール 30-45-8	1	1	1	
6-3	338-01403-0	O-RING 2-55.5 Oリング 2-55.5	1	1	1	
6-4	910121-6620	BOLT ボルト	4	4	4	
6-5	3P0-06091-1	FLYWHEEL W/GEAR フライホイール W/ギヤ	1	1		FP 5531
6-5a	3KM-06189-0	FLYWHEEL W/RING フライホイール(歯切無し)	1	1	1	
6-6	3P0-06002-1	COIL PLATE ASSY W/ALTERNATOR コイルプレートアッシー W/オルタネータ	1	1	1	
6-8	3P0-06023-0	* ALTERNATOR ASSY * オルタネータアッシー	1	1	1	
6-9	921521-6528	* SCREW * スクリュー	2	2	2	Alternator
6-10	3G3-06021-1	* EXCITER COIL * エキサイタコイル	1	1	1	
6-11	921521-6525	* SCREW * スクリュー	2	2	2	Exciter Coil
6-12	350-06025-0	* HOLDER * ホルダ マグネットコート	1	1	1	
6-13	3G2-06025-1	* HOLDER * ホルダ	1	1	1	
6-14	1 921521-6406	* SCREW * スクリュー	3	3	3	Holder
6-16	3A3-76037-0	CABLE TERMINAL PLUG ケーブルターミナルプラグ	1	1	1	
6-17	353-76037-0	CABLE TERMINAL PLUG ケーブルターミナルプラグ	1	1	1	
6-18	346-63722-2	GUIDE PLATE ガイドプレート	1	1	1	
6-19	353-63723-1	SETTING RING セッティングリング	1	1	1	
6-20	1 921521-6510	SCREW スクリュー	4	4	4	
6-21	346-05228-1	BALL JOINT ボールジョイント B	2	2	2	
6-22	3P0-06060-2	CD UNIT CDユニット	1	1	1	CU 2561
6-23	910103-6620	BOLT ボルト	1	1	1	
6-24	3C8-66308-0	WASHER 6-16-1.5 ワッシャ 6-16-1.5	2	2	2	
6-25	930103-0600	NUT ナット	1	1	1	
6-26	1 3A0-06040-2	IGNITION COIL W/R-CAP イグニッションコイル W/R-キャップ	1	1	1	
6-30	346-06999-0	* PLUG CAP W/RESISTANCE * プラグキャップ W/レジスタンス	2	2	2	
6-31	3Y9-06157-0	* PROTECTOR L=100 * プロテクタ	1	1	1	#1
6-32	3P0-06157-0	* PROTECTOR L=220 * プロテクタ	1	1	1	#2
6-34	910103-5625	BOLT ボルト	2	2	2	

Fig. 6

MAGNETO
マグネト

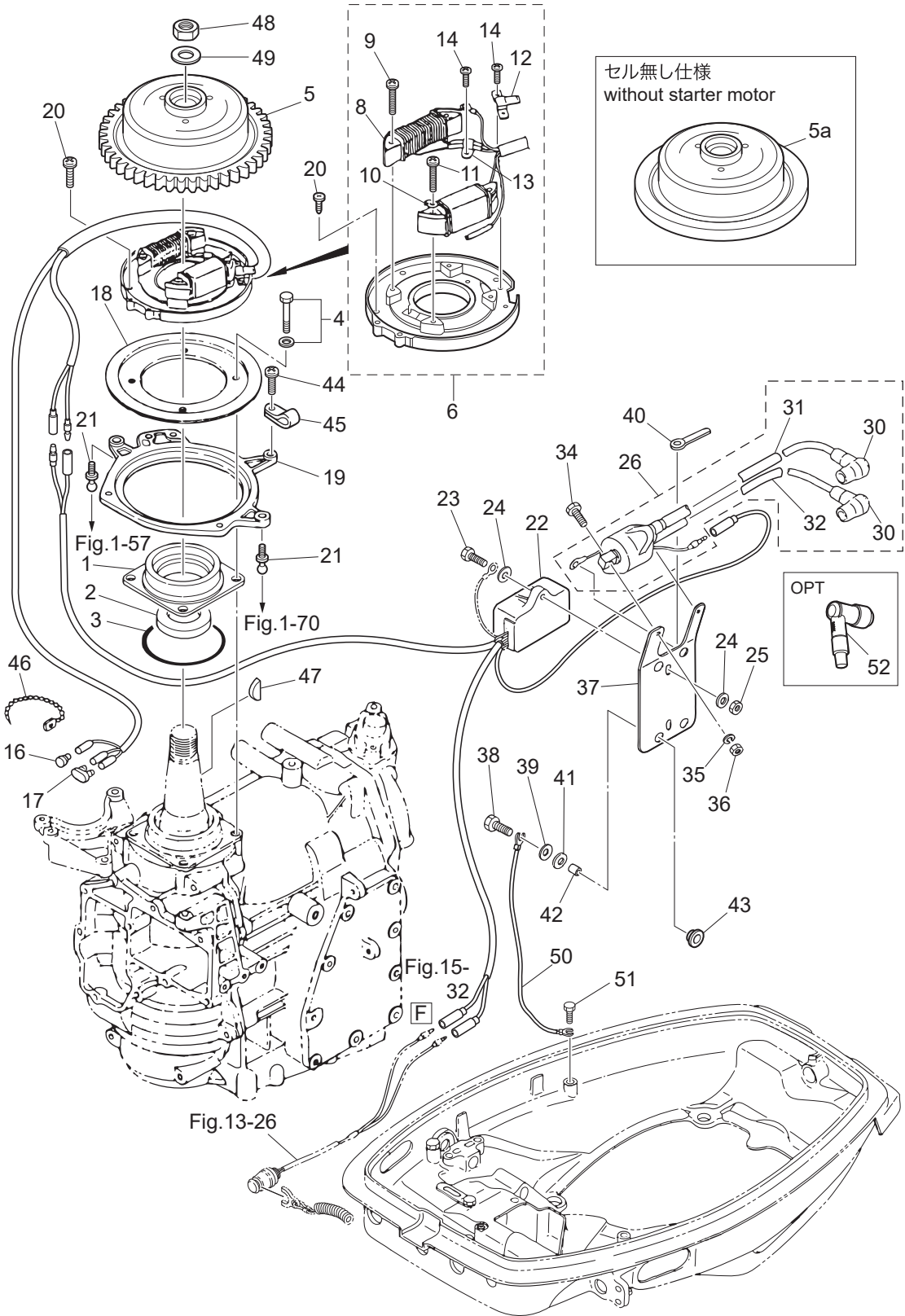
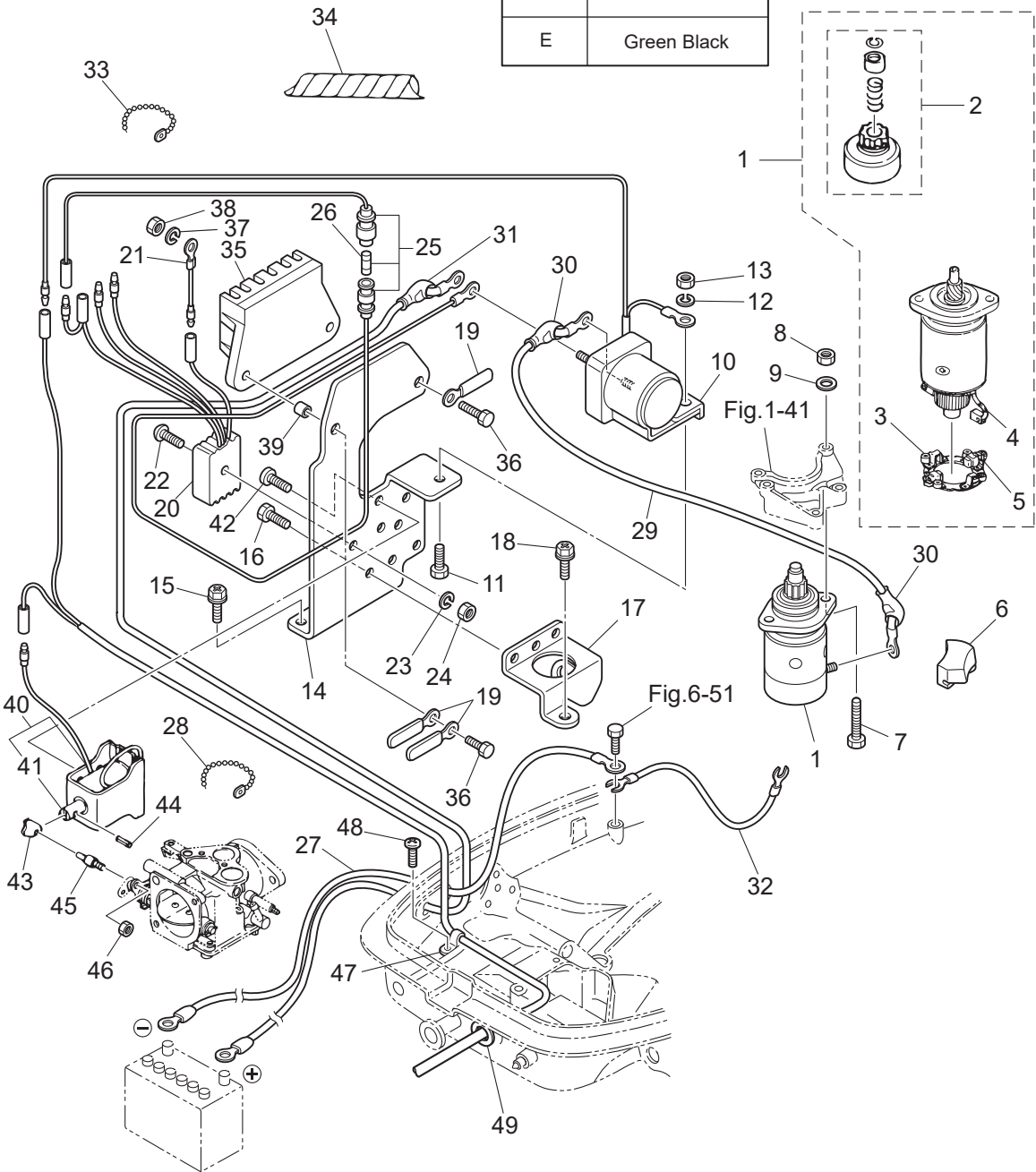
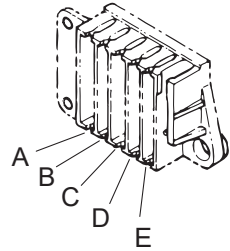


Fig. 7A

ELECTRIC PARTS
エレクトリックパーツ

Position	Color of lead wires
A	Yellow
B	White
C	Red
D	Brown Blue
E	Green Black



Ref.No. 見出番号	Part No. 部品番号	Description 部 品 名	Q'ty/個数			Remarks 備 考
			M25H	M30H	M25HJET	
7A-1	346-76010-0	STARTER MOTOR ASSY スターモーターアッソ	1	1		
7A-2	346-76015-0	* PINION ASSY * ピニオンアッソ	1	1		
7A-3	346-76014-0	* BRUSH HOLDER * ブラシホルダ	1	1		
7A-4	346-76012-0	* POSITIVE BRUSH * ブラシ (+)	1	1		
7A-5	346-76013-0	* NEGATIVE BRUSH * ブラシ (-)	1	1		
7A-6	346-76007-0	DAMPER ダンパ スターモータ	1	1		
7A-7	916103-0835	BOLT ボルト	2	2		
7A-8	930103-0800	NUT ナット	2	2		
7A-9	941303-0800	SPRING WASHER スプリングワッシャ	2	2		
7A-10	346-76040-0	STARTER SOLENOID スタータソレノイド	1	1		
7A-11	910103-0616	BOLT ボルト	1	1		
7A-12	941303-0600	SPRING WASHER スプリングワッシャ	1	1		
7A-13	930103-0600	NUT ナット	1	1		
7A-14	346-76043-2	STARTER SOLENOID BRACKET スタータソレノイドブラケット	1	1		
7A-15	910903-6616	BOLT ボルト	2	2		
7A-16	910903-6508	BOLT ボルト	3	3		
7A-17	346-76081-1	NEUTRAL SWITCH BRACKET ニュートラルスイッチブラケット	1	1		
7A-18	910903-6616	BOLT ボルト	1	1		
7A-19	3PR-06972-0	CLAMP 6.5-47.5P クランプ 6.5-47.5P	3	3		
7A-20	3G2-76060-0	RECTIFIER COMPLETE レクチファイヤコンプリート	1	1		
7A-21	3G2-76142-0	GROUND CABLE グラウンドケーブル	1	1		Rectifier
7A-22	921503-0525	SCREW スクリュー	1	1		
7A-23	941303-0500	SPRING WASHER スプリングワッシャ	1	1		
7A-24	930103-0500	NUT ナット	1	1		
7A-25	3B2-76062-0	FUSE WIRE ASSY L=355 ヒューズワイヤアッソ L=355	1	1		
7A-26	346-76212-0	* FUSE 15A * ヒューズ 15A	1	1		
7A-27	3B2-76120-1	BATTERY CABLE L=2000 バッテリーケーブル L=2000	1	1		
7A-28	336-76091-0	LEAD WIRE BAND 100 リードワイヤバンド 100	1	1		
7A-29	3B2-76147-2	STARTER CABLE L=200 スタータケーブル L=200	1	1		

Fig. 7A

ELECTRIC PARTS
エレクトリックパーツ

Position	Color of lead wires
A	Yellow
B	White
C	Red
D	Brown Blue
E	Green Black

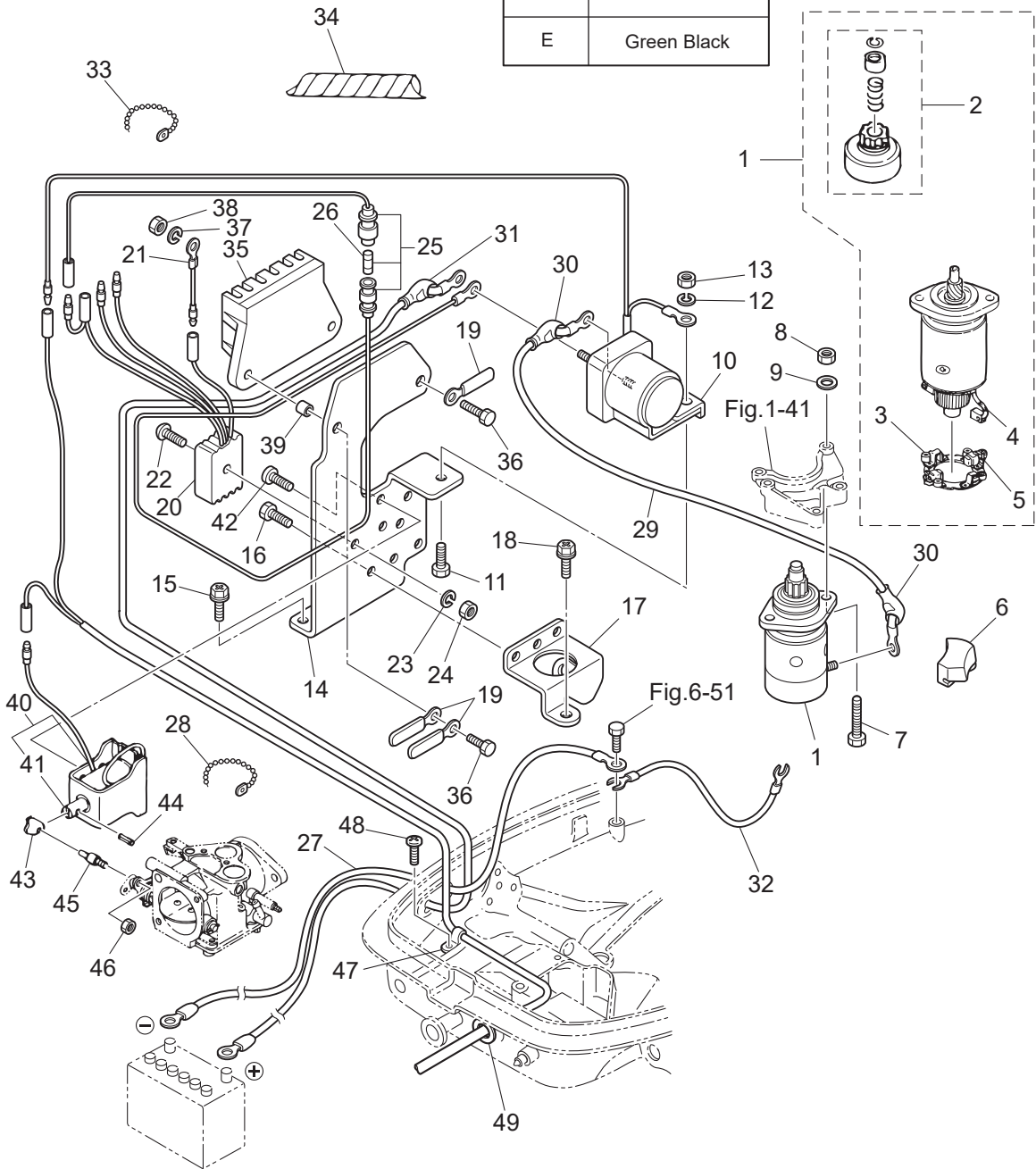
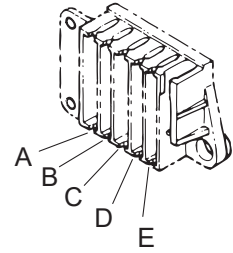


Fig. 7B

ELECTRIC PARTS (F TYPE)
エレクトリックパーツ (Fタイプ)

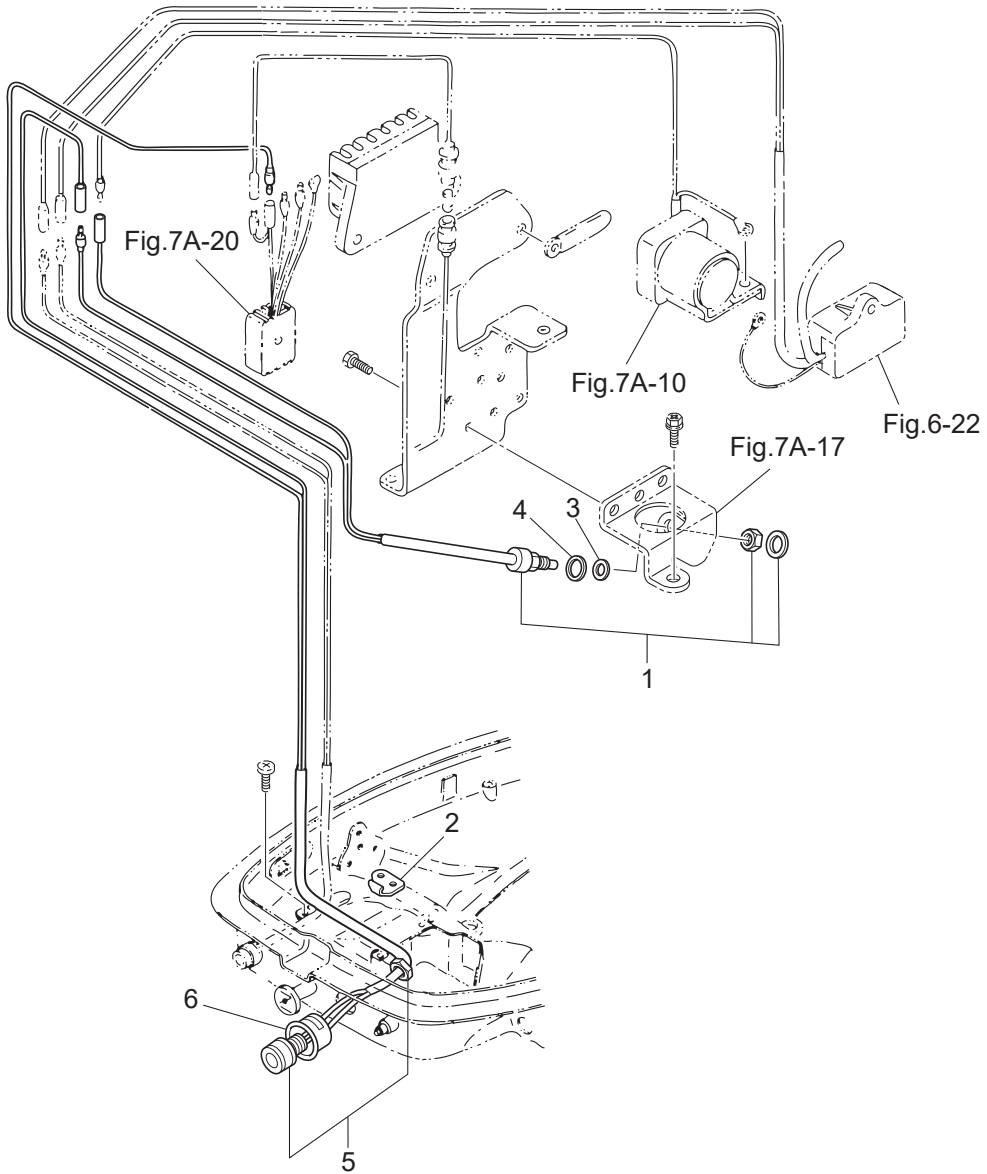


Fig. 8

DRIVE SHAFT HOUSING
ドライブシャフトハウジング

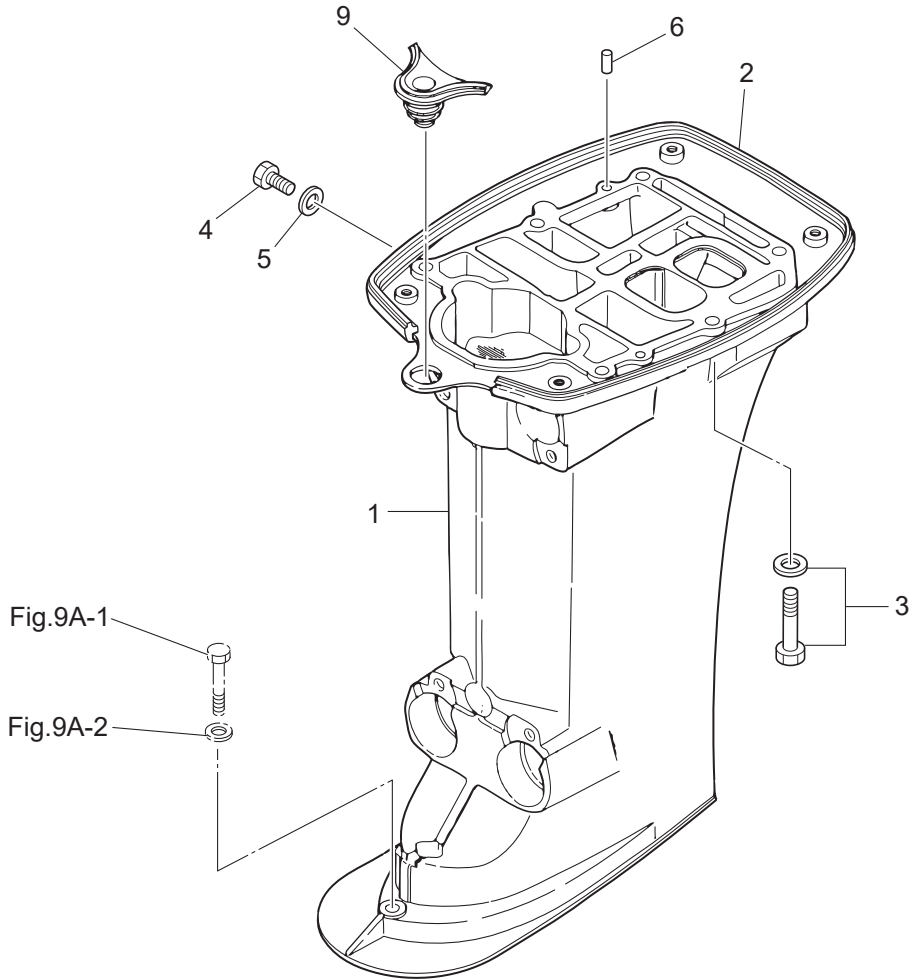
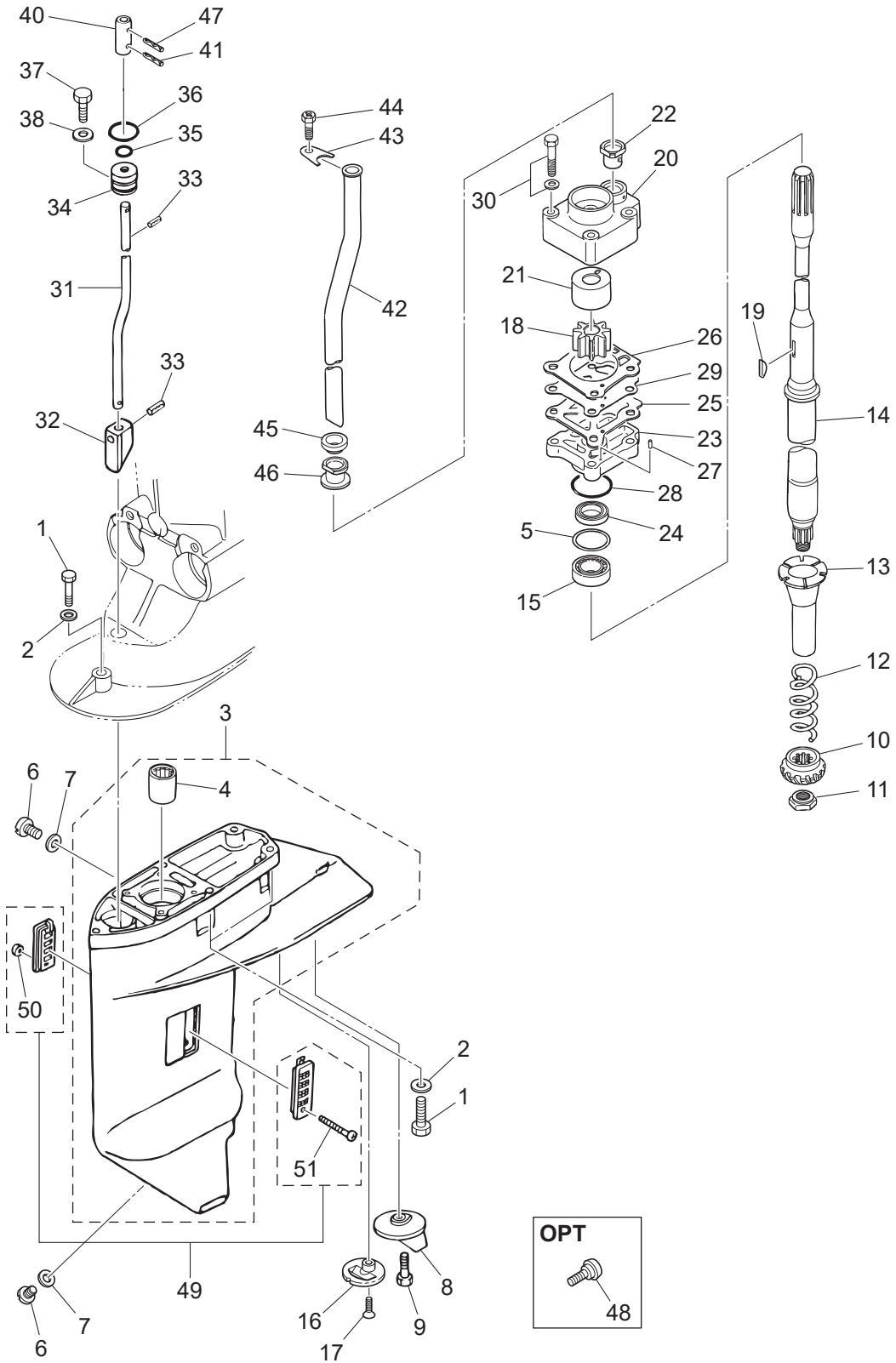


Fig. 9A

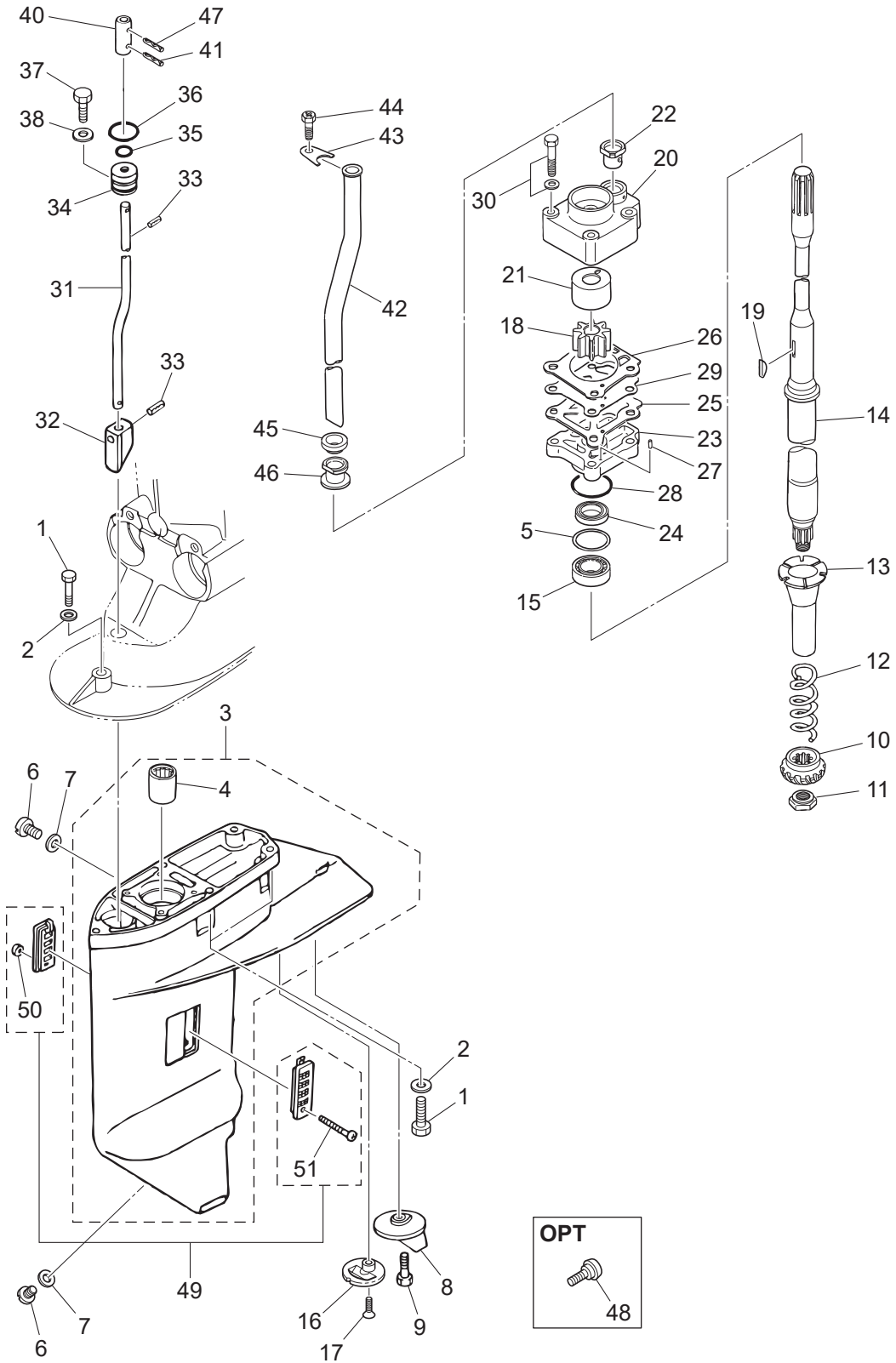
GEAR CASE (DRIVE SHAFT)
ギヤケース(ドライブシャフト)



Ref.No. 見出番号	Part No. 部品番号	Description 部 品 名	Q'ty/個数			Remarks 備 考
			M25H	M30H	M25HJET	
9A-1	2	9161E3-0840	BOLT ボルト	5	5	for Transom "S" Gear Case
9A-1	3	9161E3-0840	BOLT ボルト	4	4	for Transom "L"&"UL" Gear Case
9A-1	4	9161E3-0845	BOLT ボルト	1	1	for Transom "L" Gear Case
9A-2	2	3P0-66233-0	WASHER 8.1-16-1.5 ワッシャ 8.1-16-1.5	5	5	for Transom "S"&"L" Gear Case
9A-3		3AEQ60000-2	GEAR CASE ASSY ギヤケースアッシー	1	1	
9A-4		3AE-60211-0	* ROLLER BEARING 20-27-30 * ローラベアリング 20-27-30	1	1	
9A-5	1	346-64081-0	SHIM 35-41.9-0.1 シム 35-41.9-0.1	A	A	
9A-5	2	346-64082-0	SHIM 35-41.9-0.15 シム 35-41.9-0.15	A	A	
9A-5	3	346-64083-0	SHIM 35-41.9-0.3 シム 35-41.9-0.3	A	A	
9A-5	4	346-64084-0	SHIM 35-41.9-0.5 シム 35-41.9-0.5	A	A	
9A-6		332-60005-2	PLUG 8-8 プラグ 8-8	2	2	
9A-7		332-60006-1	GASKET ガスケット 8.1-15-1	2	2	
9A-8		3C8-60217-1	TRIM TAB トリムタブ	1	1	
9A-9		910103-5620	BOLT ボルト	1	1	
9A-10		346-64020-1	BEVEL GEAR B ベベルギヤ B	1	1	
9A-11		346-64027-1	NUT ナット ベベルギヤ B	1	1	
9A-12		346-64327-0	DRIVE SHAFT SPRING ドライブシャフトスプリング	1	1	
9A-13		346-64328-0	DRIVE SHAFT SPRING GUIDE ドライブシャフトスプリングガイド	1	1	
9A-14	1	346-64301-5	DRIVE SHAFT (S) ドライブシャフト (S)	1	1	for Transom "S"
9A-14	2	346-64302-5	DRIVE SHAFT (L) ドライブシャフト (L)	1	1	for Transom "L"
9A-15		346-60213-0	TAPERED ROLLER BEARING 32004 テーパードローラベアリング 32004	1	1	
9A-16		369-60206-0	WATER STRAINER ウォーターストレーナ サブ	1	1	Sub Water Stranier
9A-17		9218E3-0620	SCREW スクリュー	1	1	
9A-18		345-65021-0	WATER PUMP IMPELLER ウォーターポンプインペラ	1	1	
9A-19		332-65022-0	KEY 20-4.6-2 キー ポンプインペラ	1	1	
9A-20		348-65016-1	PUMP CASE (UPPER) ポンプケース (アッパ)	1	1	
9A-21		348-65011-0	PUMP CASE LINER ポンプケースライナ	1	1	
9A-22		3B7-65014-0	WATER PIPE SEAL (LOWER) ウォーターパイプシール (ロウ)	1	1	
9A-23		346-65017-2	PUMP CASE (LOWER) ポンプケース (ロウ)	1	1	

Fig. 9A

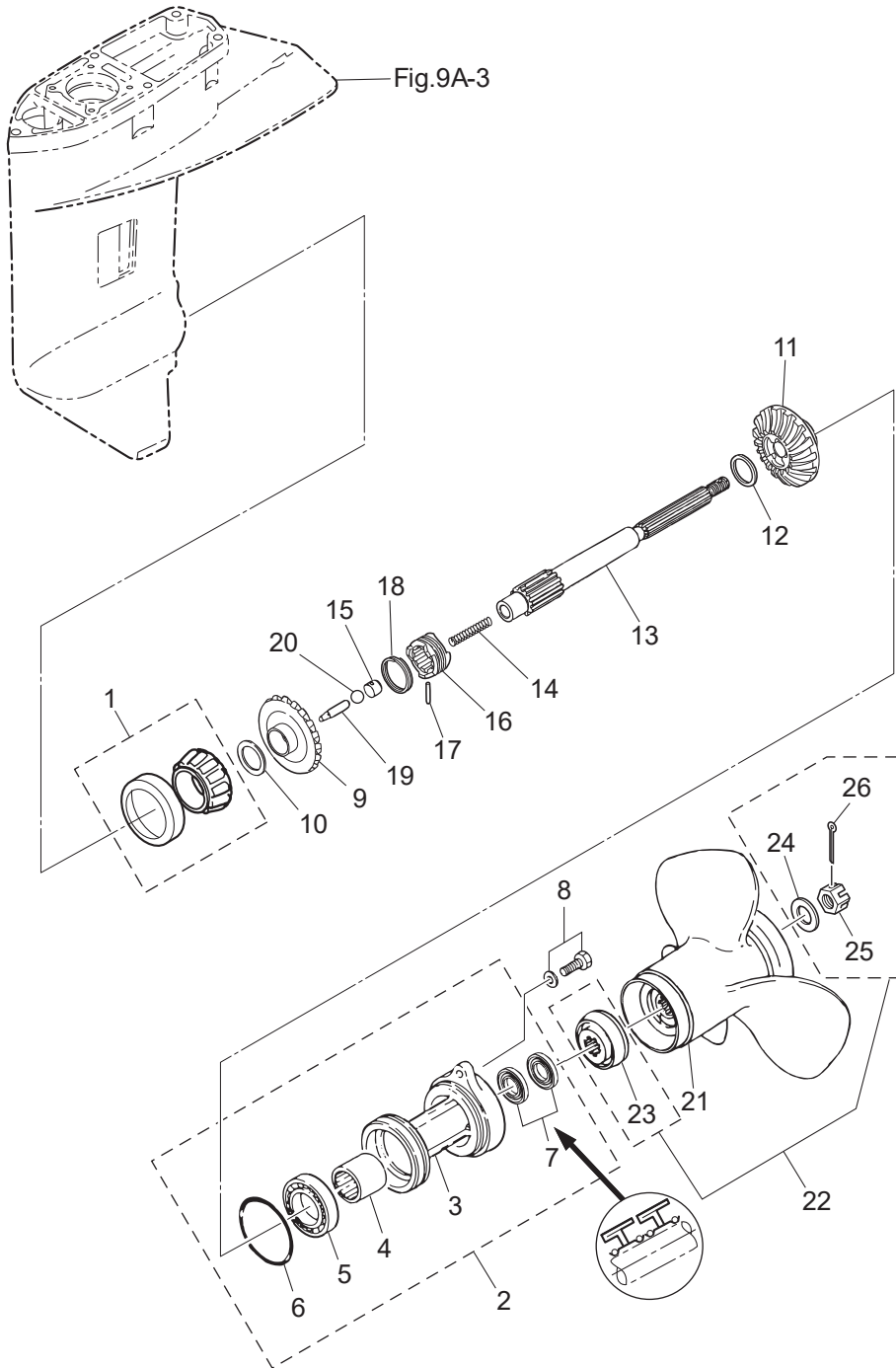
GEAR CASE (DRIVE SHAFT)
ギヤケース(ドライブシャフト)



Ref.No. 見出番号	Part No. 部品番号	Description 部 品 名	Q'ty/個数			Remarks 備 考
			M25H	M30H	M25HJET	
9A-24	346-65013-0	OIL SEAL 17-30-9 オイルシール 17-30-9	1	1		
9A-25	348-65029-1	GUIDE PLATE GASKET ガイドプレートガスケット	1	1		
9A-26	348-65018-0	PUMP CASE GASKET ポンプケースガスケット	1	1		
9A-27	334-65012-0	DOWEL PIN 4-10 ダウエルピン 4-10	2	2		
9A-28	336-62415-0	O-RING 3.5-36 リング 3.5-36	1	1		
9A-29	348-65025-0	WATER PUMP GUIDE PLATE ウォーターポンプガイドプレート	1	1		
9A-30	9101E3-5652	BOLT ボルト	4	4		
9A-31	1 346-66012-1	CAM ROD (S) カムロッド (S) (15)	1	1		for Transom "S"
9A-31	2 346-66013-1	CAM ROD (L) カムロッド (L) (20)	1	1		for Transom "L"
9A-32	3C8-66011-0	CLUTCH CAM クラッチカム	1	1		
9A-33	951407-0312	SPRING PIN 3-12 スプリングピン 3-12	2	2		
9A-34	3C8-66031-1	CAM ROD BUSHING カムロッドブッシング	1	1		
9A-35	332-66021-0	O-RING 2.4-5.8 リング 2.4-5.8	1	1		
9A-36	3C8-66032-0	O-RING 3.5-21.7 リング 3.5-21.7	1	1		
9A-37	9101E3-5612	BOLT ボルト	1	1		
9A-38	3R0-66308-0	WASHER 6-16-1.5 ワッシャ 6-16-1.5	1	1		
9A-40	346-66241-1	SHIFT ROD JOINT シフトロッドジョイント	1	1		
9A-41	951403-0312	SPRING PIN 3-12 スプリングピン 3-12	1	1		Cam Rod
9A-42	1 346-65100-0	WATER PIPE (S) ウォーターパイプ (S)	1	1	1	for Transom "S" & 25JET
9A-42	2 346-65110-0	WATER PIPE (L) ウォーターパイプ (L)	1	1		for Transom "L"
9A-43	346-65203-0	LOCK PLATE ロックプレート ウォーターパイプ	1	1	1	
9A-44	910103-0610	BOLT ボルト	1	1	1	
9A-45	346-65206-0	WATER PIPE SEAL (UPPER) ウォーターパイプシール (アッパー)	1	1	1	
9A-46	346-65204-0	WATER PIPE AUXILIARY MOUNT ウォーターパイプオウキシリアマウント	1	1	1	Water Pipe Lock Rubber
9A-47	951403-0312	SPRING PIN 3-12 スプリングピン 3-12	1	1		Shift Rod
9A-48	346-60984-0	SUB-WATER INLET HOSE PLUG サブウォーターインレットホースプラグ	1	1		OPT
9A-49	3A1-60235-0	WATER STRAINER SET ウォーターストレーナセット	1	1		
9A-50	930403-0400	* NYLON NUT 4-P0.7 * ナイロンナット 4-P0.7	1	1		
9A-51	921503-0430	* SCREW * スクリュー	1	1		

Fig. 9B

GEAR CASE (PROPELLER SHAFT)
ギヤケース (プロペラシャフト)



Ref.No. 見出番号	Part No. 部品番号	Description 部 品 名	Q'ty/個数			Remarks 備 考
			M25H	M30H	M25HJET	
9B-1	346-60215-0	TAPERED ROLLER BEARING 30205 テーパードローラベアリング 30205	1	1		
9B-2	349Q60100-7	PROPELLER SHAFT HOUSING ASSY プロペラシャフトハウジングアッセン	1	1		
9B-3	346Q60101-9	* PROPELLER SHAFT HOUSING * プロペラシャフトハウジング	1	1		
9B-4	346-60102-0	* ROLLER BEARING 18-25-2.5 * ロローラベアリング 18-25-2.5	1	1		
9B-5	9601-0-6205	* BALL BEARING 6205 * ボールベアリング 6205	1	1		
9B-6	332-60103-0	* O-RING 3-62.5 * Oリング 3-62.5	1	1		
9B-7	3AC-60111-0	* OIL SEAL 18-28-8 * オイルシール 18-28-8	2	2		
9B-8	9101E3-5830	BOLT ボルト	2	2		
9B-9	346-64010-2	BEVEL GEAR ASSY (A) ベベルギヤアッセン (A)	1	1		
9B-10	1 369-64081-1	SHIM 26.5-34.8-0.1 シム 26.5-34.8-0.1	A	A		
9B-10	2 369-64082-1	SHIM 26.5-34.8-0.15 シム 26.5-34.8-0.15	A	A		
9B-11	346-64030-0	BEVEL GEAR C ベベルギヤ C	1	1		
9B-12	346-64032-0	WASHER 18-24-1.5 ワッシャベベルギヤ C 18-24-1.5	1	1		
9B-13	346-64211-6	PROPELLER SHAFT プロペラシャフト	1	1		
9B-14	332-64221-0	SPRING スプリング クラッチ	1	1		
9B-15	350-64222-1	SPRING RETAINER スプリングリテーナ クラッチ	1	1		
9B-16	346-64215-1	CLUTCH クラッチ	1	1		
9B-17	346-64218-0	PIN ピン クラッチ	1	1		
9B-18	346-64219-0	SNAP スナップ クラッチピン	1	1		
9B-19	3C8-64223-1	PUSH ROD プッシュロッド クラッチ	1	1		
9B-20	965002-0803	BALL 3/8 ボール スチール 3/8	1	1		
9B-21	1 346B64106-5	PROPELLER ASSY (8") プロペラアッセン (8")	1	1		OPT 3 x 260 x 210
9B-21	2 3R0B64518-1	PROPELLER ASSY (9) プロペラアッセン (9)	1	1		MX25/30H "UL" STD 3 x 247 x 229
9B-21	3 3R0B64521-1	PROPELLER ASSY (10) プロペラアッセン (10)	1	1		M25/30H "UL" & MX "L" STD 3 x 247 x 254
9B-21	4 3R0B64523-1	PROPELLER ASSY (11) プロペラアッセン (11)	1	1		M25/30H "L" STD 3 x 249 x 279
9B-21	5 3R0B64525-1	PROPELLER ASSY (12) プロペラアッセン (12)	1	1		MX25/30H "S" STD 3 x 249 x 305
9B-21	6 3R0B64527-1	PROPELLER ASSY (13) プロペラアッセン (13)	1	1		M25/30H "S" STD 3 x 244 x 330
9B-21	7 349B64529-1	PROPELLER ASSY (14") プロペラアッセン (14")	1	1		OPT 3 x 252 x 360
9B-22	1 3R0-87326-0	PROPELLER HARDWARE KIT プロペラハードウェアキット	1	1		

Fig. 9B

GEAR CASE (PROPELLER SHAFT)
ギヤケース (プロペラシャフト)

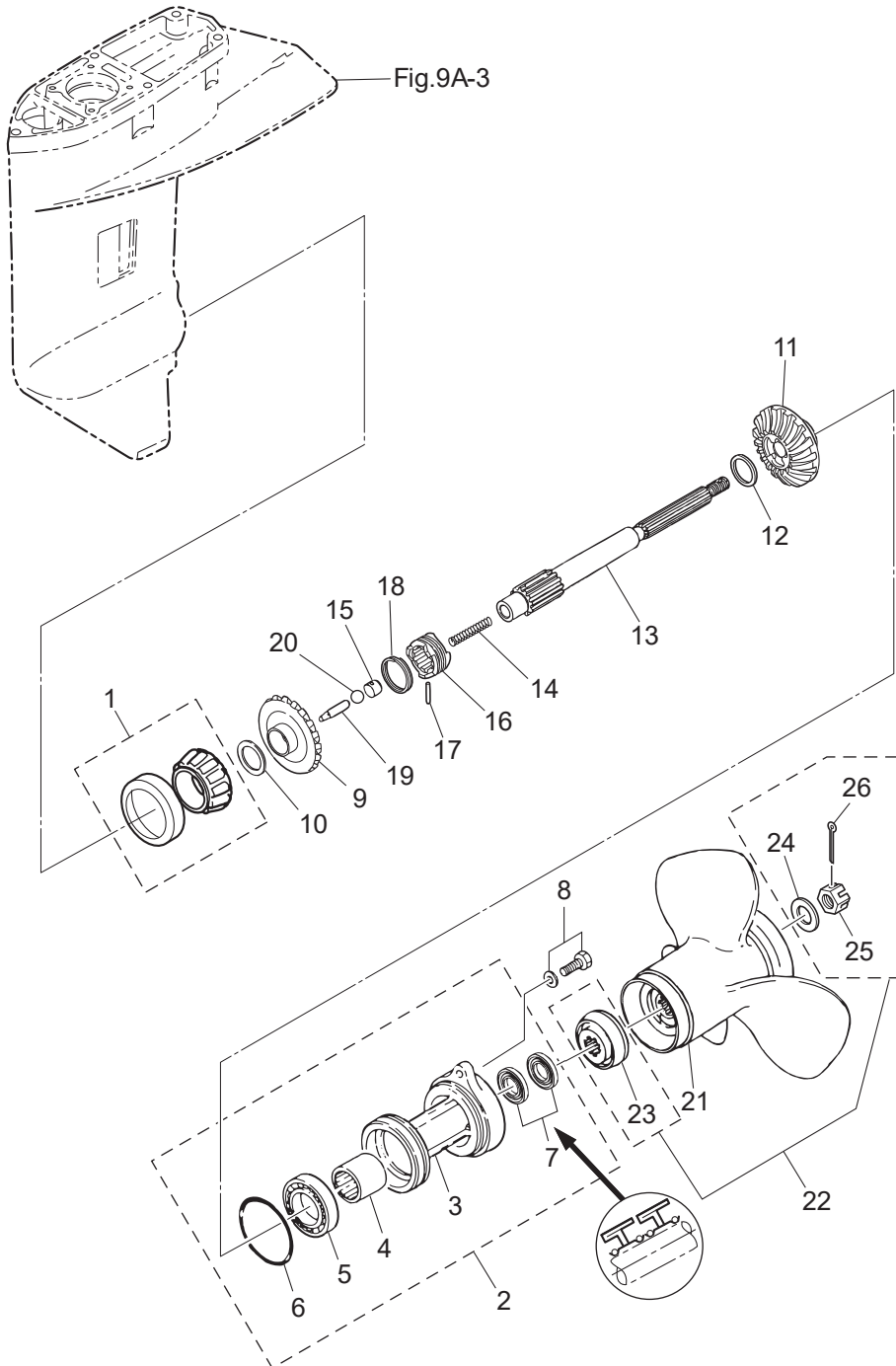
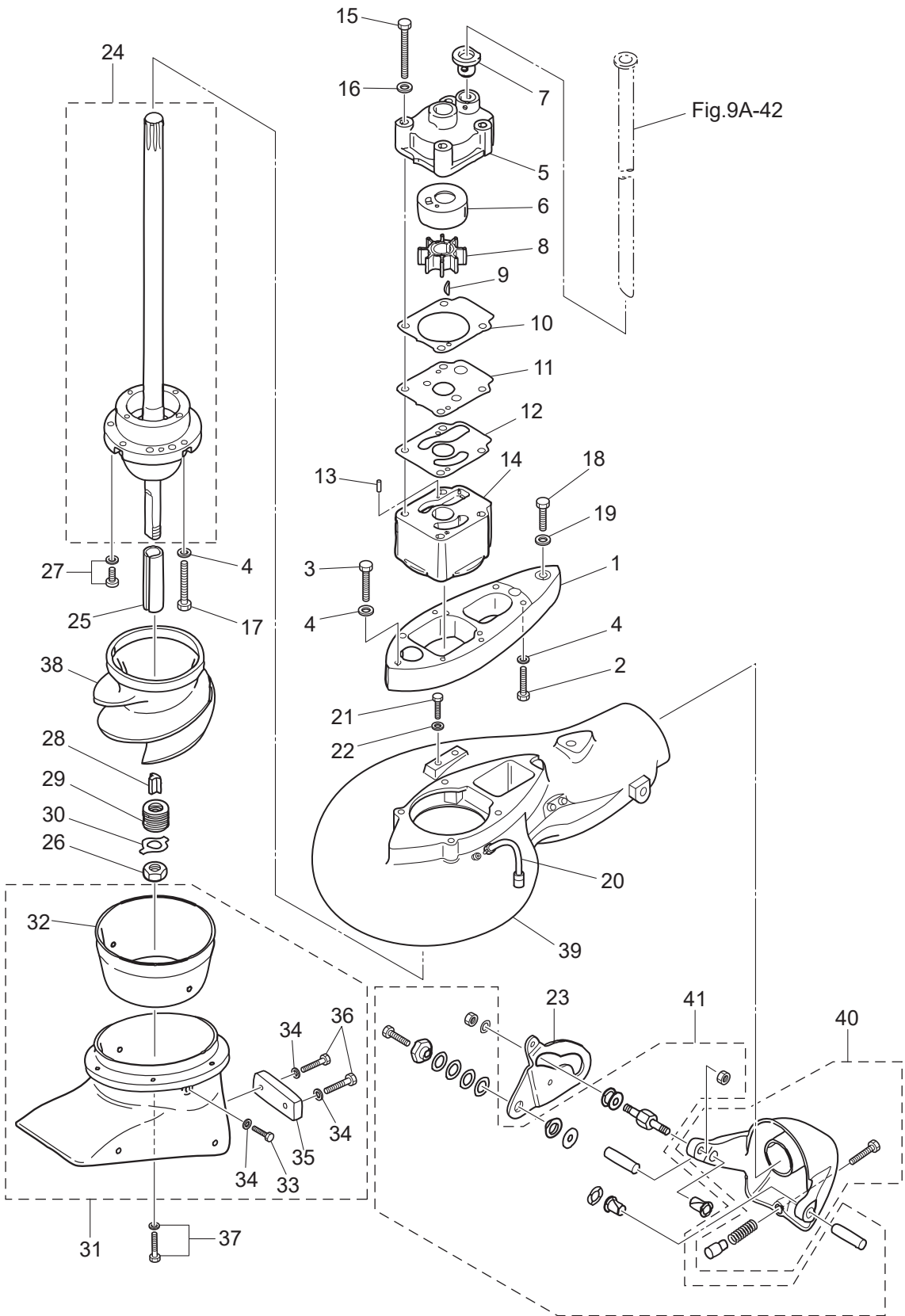


Fig. 10

JET DRIVE
ジェットドライブ



Ref.No. 見出番号	Part No. 部品番号	Description 部 品 名	Q'ty/個数			Remarks 備 考
			M25H	M30H	M25HJET	
10-1	3FG-04308-0	VOLUTE HOUSING ADAPTER ボリュートハウジングアダプタ			1	
10-2	910103-0830	BOLT ボルト			4	
10-3	9161E3-0840	BOLT ボルト			1	
10-4	940203-0800	WASHER 8.4-15.5-1.6 ワッシャ			9	
10-5	348-65016-1	PUMP CASE (UPPER) ポンプケース(アッパ)			1	
10-6	348-65011-0	PUMP CASE LINER ポンプケースライナ			1	
10-7	3B7-65014-0	WATER PIPE SEAL (LOWER) ウォーターパイプシール(ロワ)			1	
10-8	345-65021-0	WATER PUMP IMPELLER ウォーターポンプインペラ			1	
10-9	332-65022-0	KEY 20-4.6-2 キー ポンプインペラ			1	
10-10	348-65018-0	PUMP CASE GASKET ポンプケースガスケット			1	
10-11	3FG-65025-0	WATER PUMP GUIDE PLATE ウォーターポンプガイドプレート			1	
10-12	3EF-65029-0	GUIDE PLATE GASKET ガイドプレートガスケット			1	
10-13	334-65012-0	DOWEL PIN 4-10 ダウエルピン 4-10			2	
10-14	3EF-65017-0	PUMP CASE (LOWER) ポンプケース(ロワ)			1	
10-15	910103-0670	BOLT ボルト			4	
10-16	940103-0600	WASHER ワッシャ			4	
10-17	9101E3-0850	BOLT ボルト			4	
10-18	3EF-60001-0	BOLT 10-35 ボルト			1	
10-19	940103-1000	WASHER ワッシャ			1	
10-20	3EF-65304-0	HOSE ASSY ホースアッソ			1	
10-21	910103-0616	BOLT ボルト			2	
10-22	940103-0600	WASHER ワッシャ			2	
10-23	3EF-65306-0	SHIFT CAM シフトカム			1	
10-24	3FG-65310-0	DRIVE SHAFT W/BEARING HSG ASSY ドライブシャフト W/ベアリングハウジングアッソ			1	
10-25	3HT-64236-0	DRIVE SLEEVE ドライブスリーブ			1	
10-26	3EF-62139-1	NUT ナット			1	
10-27	921503-6516	SCREW スクリュー			2	
10-28	3HT-65022-0	KEY キー			1	
10-29	3EF-61309-0	SHIM シム			8	

Fig. 10

JET DRIVE
ジェットドライブ

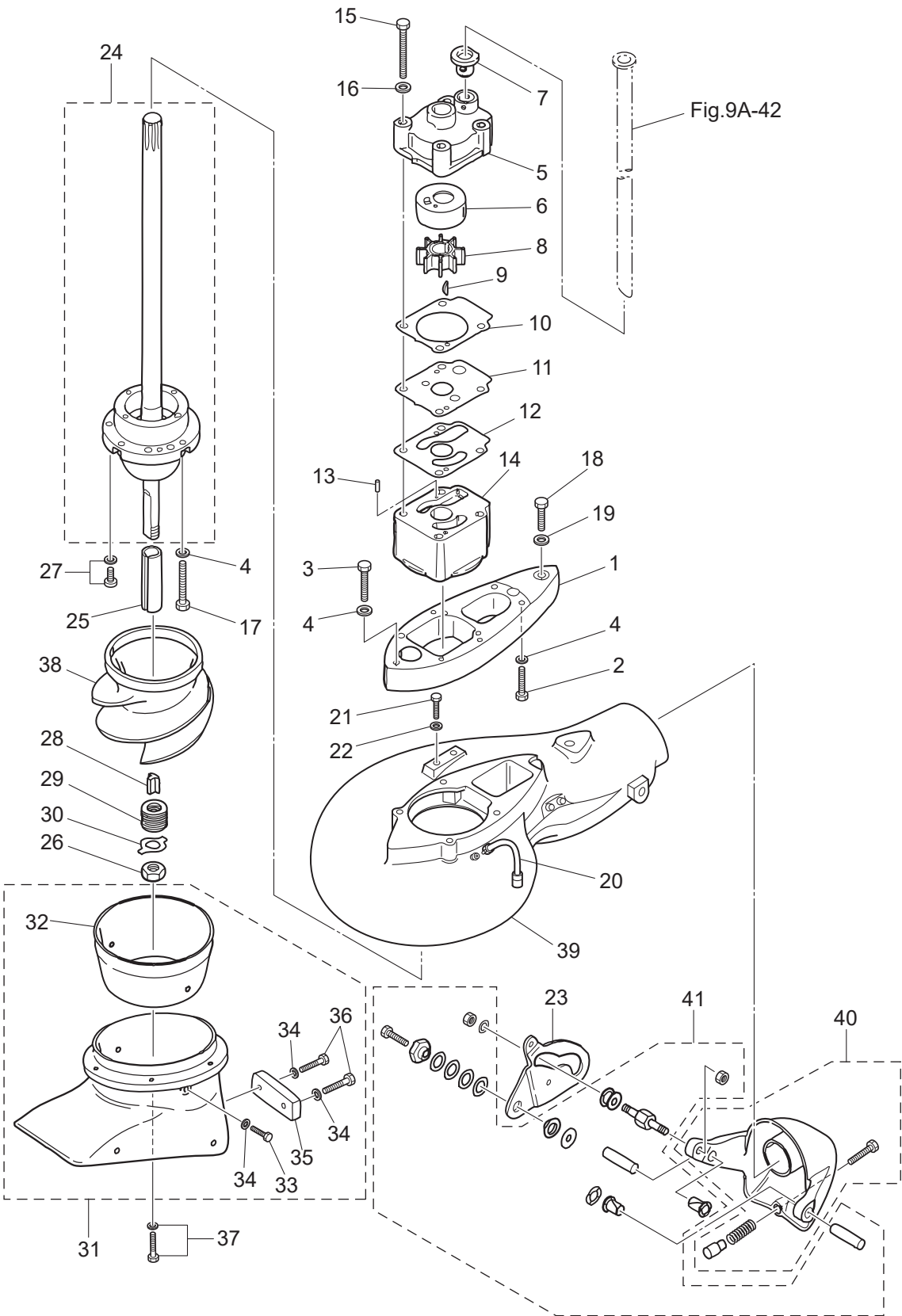
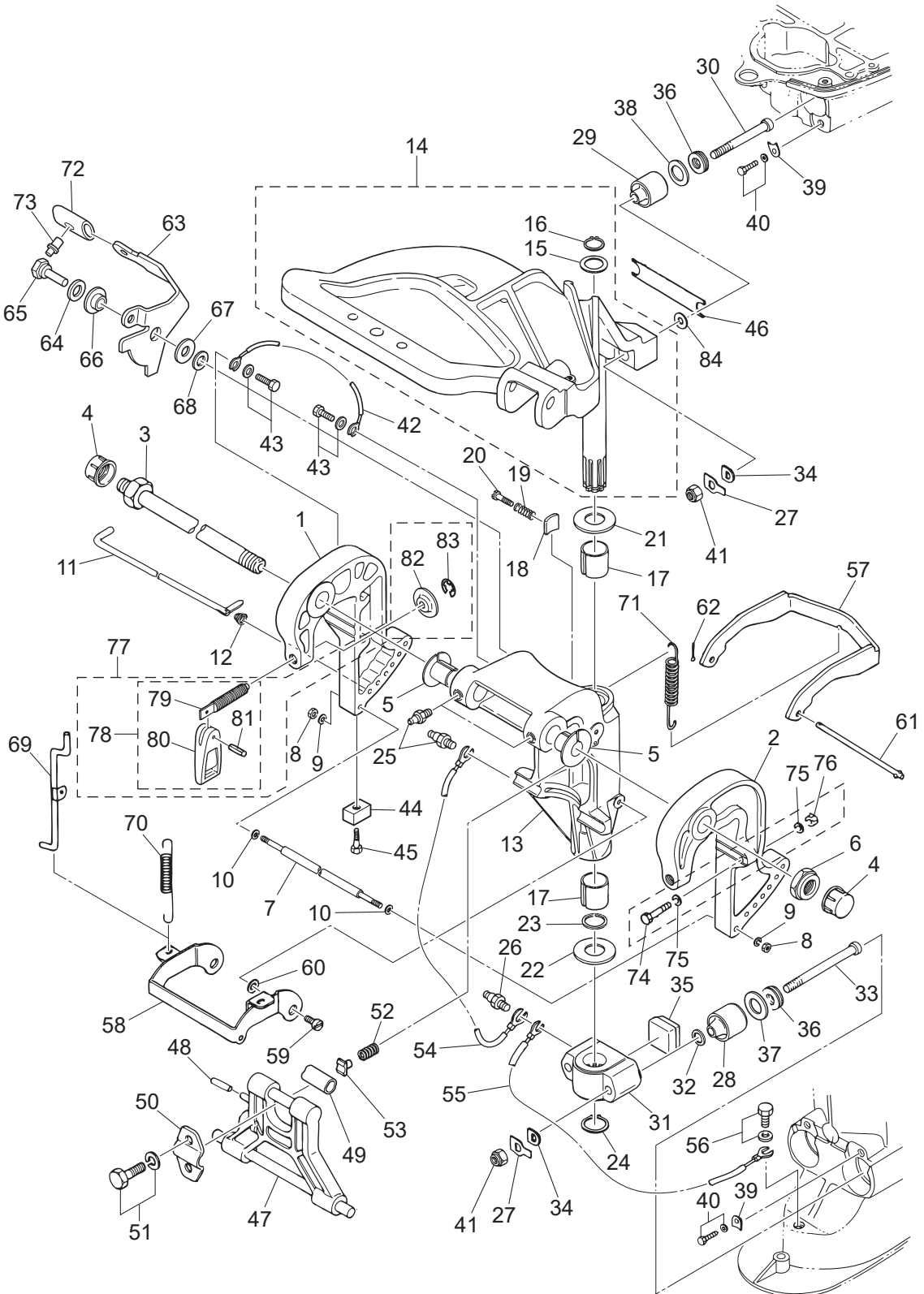


Fig. 11

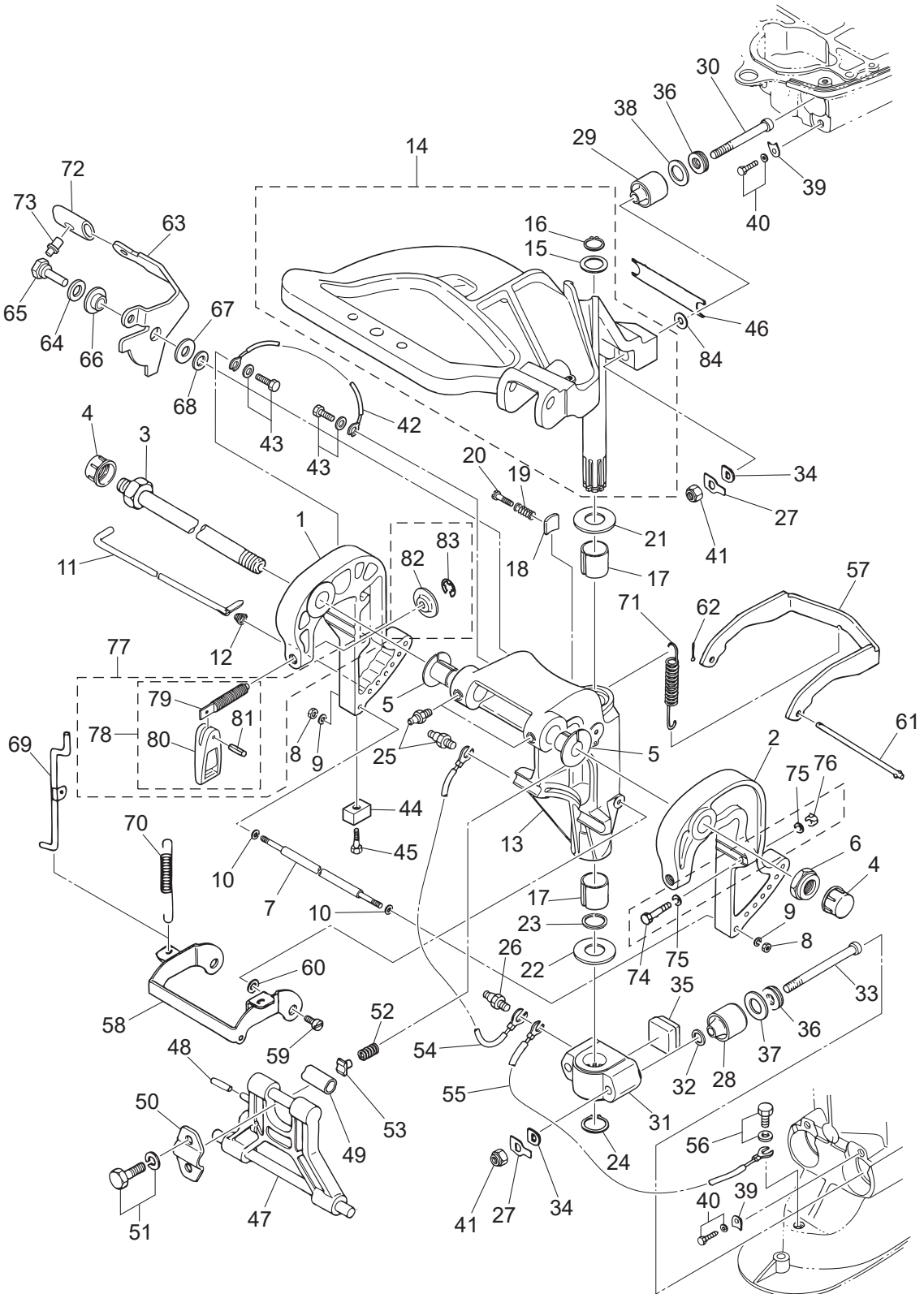
BRACKET
ブラケット



Ref.No. 見出番号	Part No. 部品番号	Description 部 品 名	Q'ty/個数			Remarks 備 考
			M25H	M30H	M25HJET	
11-1	3AEQ62112-3	CLAMP BRACKET (R) クランプブラケット (R)	1	1	1	Starboard Side
11-2	3AEQ62113-3	CLAMP BRACKET (L) クランプブラケット (L)	1	1	1	Port Side
11-3	3AC-62191-0	SWIVEL BRACKET SHAFT ASSY スイベルブラケットシャフトアッシー	1	1	1	Bracket Bolt
11-4	346-62127-0	CAP NUT キャップナット ブラケットホルト	2	2	2	for MF/EF
11-5	349-62126-0	BUSHING ブッシング	2	2	2	
11-6	346-62124-1	NYLON NUT 7/8-14 ナイロンナット 7/8-14	1	1	1	
11-7	346-62117-1	DISTANCE PIECE ディスタンスピース	1	1	1	
11-8	930103-0600	NUT ナット	2	2	2	
11-9	9401E3-0600	WASHER ワッシャ	2	2	2	Nut Side
11-10	9401E3-0600	WASHER ワッシャ	2	2	2	Distance Piece Side
11-11	345-62121-1	THRUST ROD スラストロッド	1	1	1	
11-12	345-62122-2	THRUST ROD SPRING スラストロッドスプリング	1	1	1	
11-13	349Q62310-4	SWIVEL BRACKET スイベルブラケット	1	1	1	
11-14	346Q62010-1	STEERING SHAFT ASSY ステアリングシャフトアッシー	1	1	1	
11-15	346-62412-1	* WASHER 22.6-30-2 * ワッシャ 22.6-30-2	1	1	1	
11-16	945103-2200	* C-RING d=22 * Cリング d=22	1	1	1	
11-17	345-62417-0	BUSHING 26-32 ブッシング 26-32	2	2	2	
11-18	345-62441-0	FRICITION PIECE フリクションピース	1	1	1	
11-19	346-62421-1	FRICITION SPRING フリクションスプリング	1	1	1	
11-20	9101E3-0830	BOLT ホルト	1	1	1	
11-21	3A0-62423-2	THRUST PLATE (UPPER) 27-50-1 スラストプレート (アッパ) 27-50-1	1	1	1	
11-22	346-62424-1	THRUST PLATE (LOWER) 26.5-46-1 スラストプレート (ロウ) 26.5-46-1	1	1	1	
11-23	3H8-62415-0	O-RING 3.5-25.7 Oリング 3.5-25.7	1	1	1	
11-24	945103-2500	C-RING d=25 Cリング d=25	1	1	1	
11-25	344-67177-1	GREASE FITTING グリスフィッティング	3	3	3	Swivel Bracket
11-26	344-67177-1	GREASE FITTING グリスフィッティング	2	2	2	Mount Bracket
11-27	346-61323-0	LOCK PLATE ロックプレート マウントラバー	4	4	4	Upper & Lower
11-28	346-61302-1	RUBBER MOUNT (LOWER) ラバーマウント (ロウ)	2	2	2	
11-29	346-61301-1	RUBBER MOUNT (UPPER) ラバーマウント (アッパ)	2	2	2	

Fig. 11

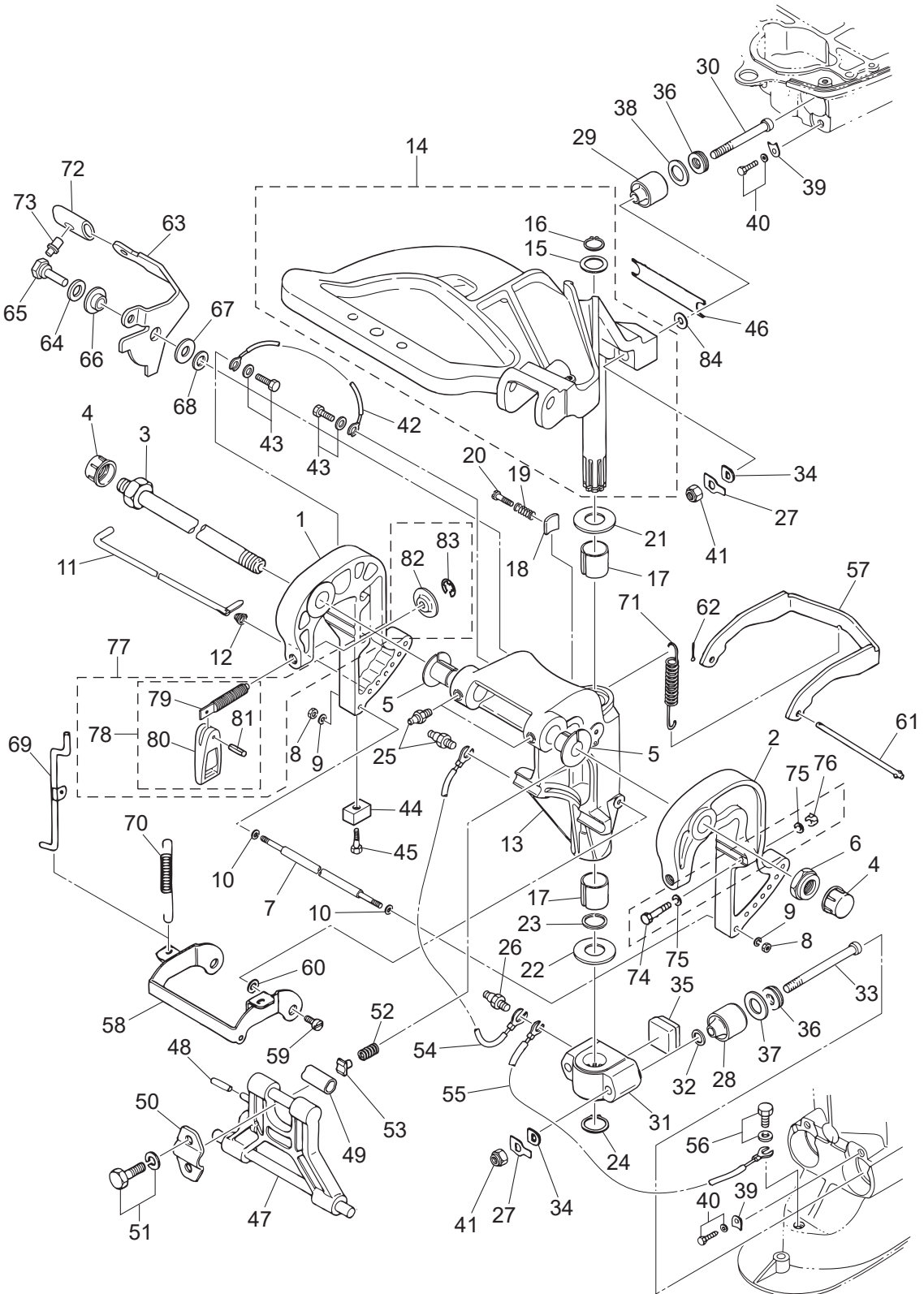
BRACKET
ブラケット



Ref.No. 見出番号	Part No. 部品番号	Description 部 品 名	Q'ty/個数			Remarks 備 考
			M25H	M30H	M25HJET	
11-30	346-61307-2	BOLT 10-83 ホルト マウントラバ [°] -アッパ [°]	2	2	2	
11-31	346Q61411-2	MOUNT BRACKET マウントブラケット	1	1	1	
11-32	9401E3-1000	WASHER ワッシャ	2	2	2	
11-33	346-61321-2	BOLT 10-105 ホルト ラバ [°] -マウント (ロウ)	2	2	2	
11-34	345-61322-2	WASHER 10.1-18-2.5 ワッシャ マウントラバ [°] -	4	4	4	Upper & Lower
11-35	346-61336-0	DAMPER (LOWER) ダンパ [°] (ロウ)	1	1	1	
11-36	346-61333-0	DAMPER (UPPER) ダンパ [°] (アッパ)	4	4	4	Upper & Lower
11-37	346-61334-0	WASHER 21-35.7-3 ワッシャ ロックプレートロウ 21-35.7-3	2	2	2	
11-38	346-61335-0	LOCK PLATE 20-31.7-3 ロックプレート アッパ [°] 20-31.7-3	2	2	2	
11-39	346-61312-1	RUBBER MOUNT RETAINER ラバ [°] -マウントリテーナ	4	4	4	Upper & Lower
11-40	9101E3-5820	BOLT ホルト	4	4	4	Upper & Lower
11-41	930103-1000	NUT 10-P1.5 ナット 10-P1.5	4	4	4	Upper & Lower
11-42	398-62396-1	GROUND L=130 グラウンド [°] (ア-スワイヤ) L=130	1	1	1	Clamp Bracket (R)-Swivel Bracket
11-43	910103-5612	BOLT ホルト	2	2	2	
11-44	3B7-60218-1	ANODE アノード [°]	1	1	1	Clamp Bracket (R)
11-45	910103-5630	BOLT ホルト	1	1	1	Clamp Bracket (R)
11-46	346-61337-0	DAMPER (UPPER) ダンパ [°] (アッパ)	1	1	1	
11-47	349Q62993-3	TILT STOPPER チルトストッパ [°]	1	1	1	
11-48	951403-0640	SPRING PIN スプリングピン	1	1	1	
11-49	346-62437-0	BUSHING 10.2-12-29.5 ブッシング [°] 10.2-12-29.5	1	1	1	
11-50	346-62439-1	SETTING PLATE セッティングプレート	1	1	1	
11-51	9101E3-5820	BOLT ホルト	2	2	2	
11-52	3C8-62421-1	FRICITION SPRING フリクションスプリング [°]	1	1	1	
11-53	346-62438-0	SETTING PIECE セッティングピース チルトストッパ [°]	1	1	1	
11-54	3A3-62396-1	GROUND L=110 グラウンド [°] (ア-スワイヤ) L=110	1	1	1	Swivel Bracket-Mount Bracket
11-55	3A3-62396-1	GROUND L=110 グラウンド [°] (ア-スワイヤ) L=110	1	1	1	Mount Bracket-Drive Shaft Howsing
11-56	910103-5612	BOLT ホルト	1	1	1	
11-57	346-66322-0	REVERSE LOCK リバースロック	1	1	1	
11-58	349-66313-0	REVERSE LOCK ARM リバースロックアーム	1	1	1	

Fig. 11

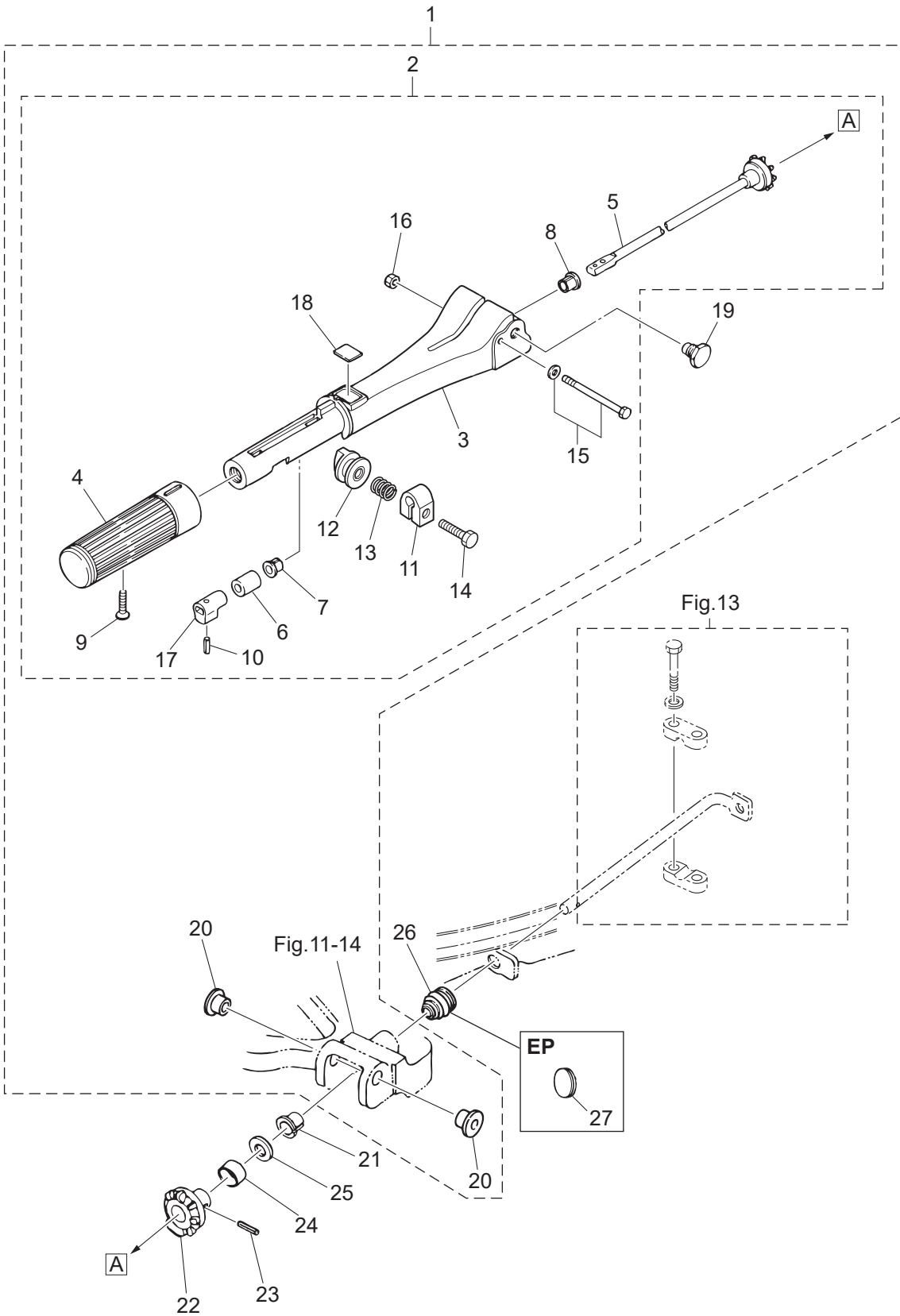
BRACKET
ブラケット



Ref.No. 見出番号	Part No. 部品番号	Description 部 品 名	Q'ty/個数			Remarks 備 考
			M25H	M30H	M25HJET	
11-59	336-66319-1	PIVOT BOLT ピボットボルト	2	2	2	
11-60	3R0-66308-0	WASHER 6-16-1.5 ワッシャ 6-16-1.5	2	2	2	
11-61	346-66321-0	REVERSE LOCK ROD リバースロックロッド	1	1	1	
11-62	951503-0212	SPLIT PIN 2-12 スプリットピン 2-12	1	1	1	
11-63	3P0-66311-0	REVERSE LOCK LEVER リバースロックレバー	1	1	1	
11-64	940103-0800	WASHER ワッシャ	1	1	1	
11-65	3AL-05254-0	SHOULDER BOLT 6-8 ショルダーボルト 6-8	1	1	1	
11-66	3AL-05212-0	BUSHING 8.1-20 ブッシング 8.1-20	1	1	1	
11-67	3AA-83719-0	WASHER 8.5-18-1.6 ワッシャ 8.5-18-1.6	1	1	1	
11-68	3R0-66308-0	WASHER 6-16-1.5 ワッシャ 6-16-1.5	1	1	1	
11-69	349-66312-0	REVERSE LOCK LINK リバースロックリンク	1	1	1	
11-70	346-66323-1	REVERSE LOCK LEVER SPRING リバースロックレバースプリング	1	1	1	
11-71	1 3R0-66332-0	REVERSE LOCK SPRING (L) リバースロックスプリング (L)	1	1		for Transom "L" & "UL"
11-71	2 346-66331-0	REVERSE LOCK SPRING (S) リバースロックスプリング (S)	1	1	1	for Transom "S"
11-72	3AL-66333-0	REVERSE LOCK LEVER GRIP リバースロックレバーグリップ	1	1	1	
11-73	346-66334-0	STOPPER ストッパー リバースロックレバーグリップ	1	1	1	
11-74	916103-0885	BOLT ボルト	2	2	2	for EP & 25JET
11-75	940103-0800	WASHER ワッシャ	4	4	4	for EP & 25JET
11-76	930103-0800	NUT ナット	2	2	2	for EP & 25JET
11-77	3RSQ62105-1	CLAMP SCREW KIT クランプスクリューキット	2	2	2	
11-78	3RSQ62108-0	* CLAMP SCREW ASSY * クランプスクリューアッセン	1	1	1	
11-79	3RS-62106-0	** CLAMP SCREW ** クランプスクリュー	1	1	1	
11-80	3RSQ62102-0	** CLAMP SCREW HANDLE ** クランプスクリューハンドル	1	1	1	
11-81	951403-0622	** SPRING PIN ** スプリングピン	1	1	1	
11-82	332-62101-1	* CLAMP SCREW PAD * クランプスクリューパッド	1	1	1	
11-83	945303-0500	* E-RING d=5 * Eリング d=5	1	1	1	
11-84	3KM-61322-0	WASHER 10.1-22-1.5 ワッシャ	2	2	2	

Fig. 12

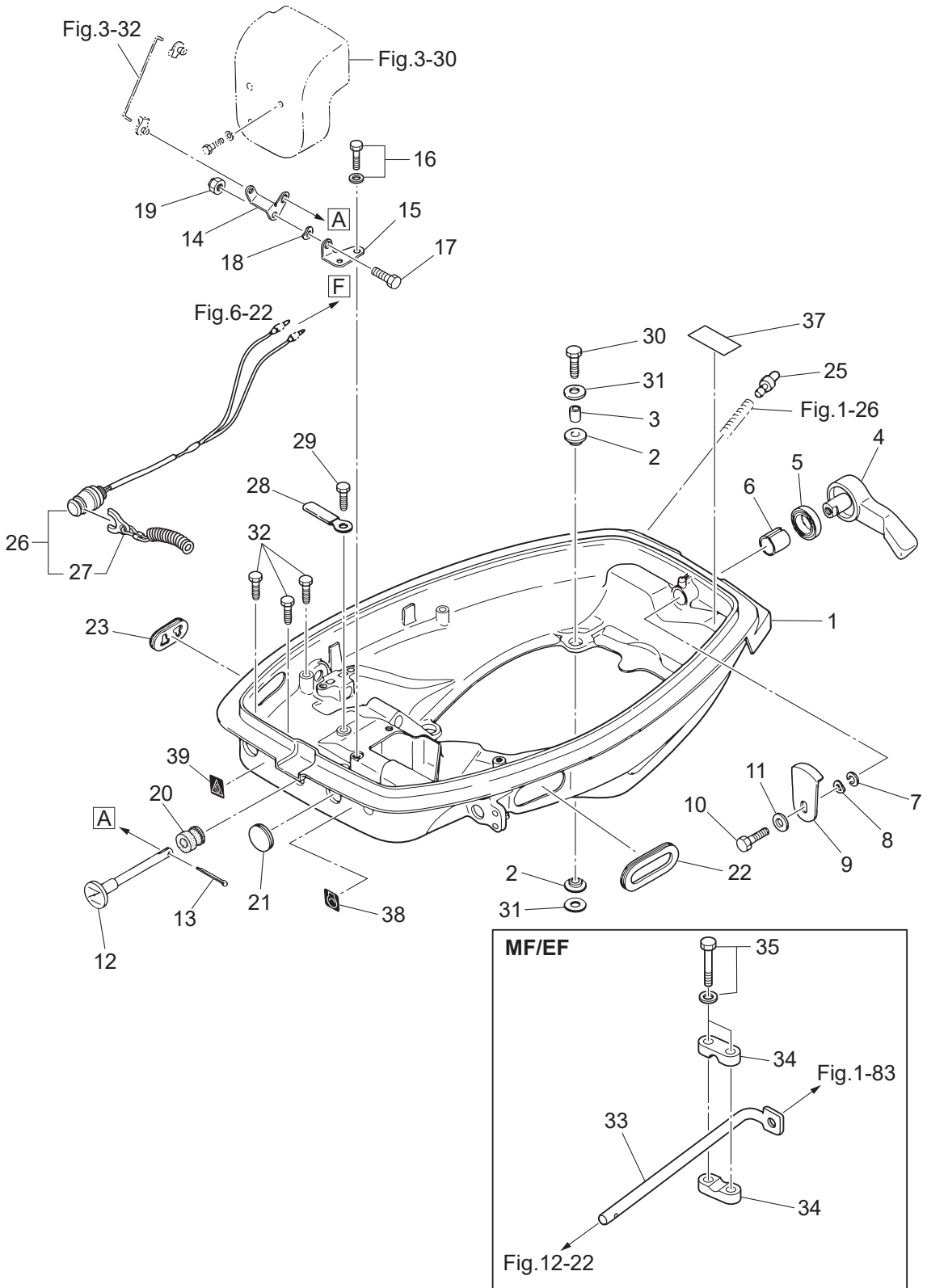
TILLER HANDLE
ティラハンドル



Ref.No. 見出番号	Part No. 部品番号	Description 部 品 名	Q'ty/個数			Remarks 備 考
			M25H	M30H	M25HJET	
12-1	1	398Q63003-4 TILLER HANDLE ASSY ティラハンドルアツシ	1	1	1	for MF/EF Type
12-2	1	3M3Q63005-3 * TILLER HANDLE SUB-ASSY * ティラハンドルサブアツシ	1	1	1	
12-3		3NTQ63011-0 ** TILLER HANDLE ** ティラハンドル	1	1	1	
12-4		398-63012-0 ** GRIP ** グリップ	1	1	1	
12-5	1	398-63041-0 ** THROTTLE SHAFT ** スロットルシャフト A	1	1	1	
12-6		345-63048-0 ** THROTTLE SHAFT DAMPER ** スロットルシャフトダンパ A	1	1	1	
12-7		350-63046-0 ** BUSHING 8.4-10-11 ** ブッシング 8.4-10-11	1	1	1	
12-8		3NT-63046-0 ** BUSHING ** ブッシング	1	1	1	
12-9		921803-0525 ** SCREW ** スクリュ	1	1	1	
12-10		951403-0310 ** SPRING PIN 3-10 ** スプリングピン 3-10	1	1	1	
12-11		3V1-63035-1 ** FRICTION PIECE ** フリクションピース	1	1	1	
12-12		3V1-63077-0 ** ADJUSTING NUT ** アジャストナット	1	1	1	
12-13		3V1-63036-0 ** SPRING ** スプリング	1	1	1	
12-14		910103-0625 ** BOLT ** ボルト	1	1	1	
12-15		9101E3-5675 ** BOLT ** ボルト	1	1	1	
12-16		930403-0600 ** NYLON NUT 6-P1.0 ** ナイロンナット 6-P1.0	1	1	1	
12-17		398-63053-0 ** SPACER ** スパース スロットルシャフト A	1	1	1	
12-18		369-72019-2 ** THROTTLE DECAL ** スロットルデカール	1	1	1	
12-19		346-63201-3 * BOLT 9.7-11-12-8.5 * ボルト	2	2	2	
12-20		3NT-63207-0 * COLLAR * カラー	2	2	2	
12-21		350-63046-0 BUSHING 8.4-10-11 ブッシング 8.4-10-11	1	1	1	
12-22		346-63064-0 UNIVERSAL PINION ユニバーサルピニオン	1	1	1	
12-23		951403-0414 SPRING PIN 4-14 スプリングピン 4-14	1	1	1	
12-24		346-63066-1 COLLAR 15.9-17-9 カラー 15.9-17-9	1	1	1	
12-25		940103-0800 WASHER ワッシャ	1	1	1	
12-26		345-66226-0 GROMMET 17-3 グロメット 17-3	1	1	1	
12-27		345-67117-0 GROMMET 17-2.7 グロメット 17-2.7	1	1		for EP Type

Fig. 13

BOTTOM COWL
ボトムカウル



Ref.No. 見出番号	Part No. 部品番号	Description 部 品 名	Q' ty/個数			Remarks 備 考
			M25H	M30H	M25HJET	
13-1	3KMQ67100-0	BOTTOM COWL ボトムカウル	1	1	1	
13-2	346-67113-0	MOUNT 8.5-14-2.5 マウント 8.5-14-2.5	8	8	8	
13-3	346-67114-1	SPACER 6.2-9-15.7 スペーサ 6.2-9-15.7	4	4	4	
13-4	338Q67141-0	HOOK LEVER フックレバー	1	1	1	
13-5	338-67147-0	SEAL RING 13.8-22-3.7 シールリング 13.8-22-3.7	1	1	1	
13-6	350-67105-0	HOOK LEVER BUSHING 14-16.5-17.7 フックレバーブッシング 14-16.5-17.7	1	1	1	
13-7	3C8-67146-0	WASHER 14-22-1 ワッシャ 14-22-1	1	1	1	
13-8	941403-1400	WAVE WASHER d=14 ウェーブワッシャ d=14	1	1	1	
13-9	345-67142-1	COVER HOOK カバーフック	1	1	1	
13-10	910103-0612	BOLT ボルト	1	1	1	
13-11	3C8-66308-0	WASHER 6-16-1.5 ワッシャ 6-16-1.5	1	1	1	
13-12	346-67151-1	CHOKE ROD チョークロッド	1	1	1	
13-13	951503-0212	SPLIT PIN 2-12 スプリットピン 2-12	1	1	1	
13-14	346-67152-0	CHOKE LEVER チョークレバー	1	1	1	
13-15	346-67153-0	CHOKE LEVER BRACKET チョークレバー フラケット	1	1	1	
13-16	910103-5612	BOLT ボルト	2	2	2	
13-17	910103-0614	BOLT ボルト	1	1	1	
13-18	941403-0600	WAVE WASHER d=6 ウェーブワッシャ d=6	1	1	1	
13-19	930403-0600	NYLON NUT 6-P1.0 ナイロンナット 6-P1.0	1	1	1	
13-20	346-67104-0	CHOKE ROD BUSHING チョークロッドブッシング	1	1	1	
13-21	345-67161-0	GROMMET 22-3 グロメット 22-3	1	1	1	
13-22	1	346-83732-0	GROMMET 68-20-3 グロメット スロットルケーブル	1	1	for EP Type
13-22	2	346-67165-0	GROMMET 68-20-2.8 グロメット B ボトムカウル	1	1	for MF/EF Type
13-23	353-67162-0	GROMMET 41-14-3 グロメット バッテリーコード	1	1	1	
13-25	3BA-01138-0	NIPPLE 6.8-3-10 ニップル ウォータ	1	1	1	
13-26	398-06830-0	STOP SWITCH ASSY ストップスイッチアッセン	1	1	1	for MF/EF Type
13-27	353-06821-0	* STOP SWITCH LANYARD ASSY * ストップスイッチランヤードアッセン	1	1	1	
13-28	336-06973-0	CLAMP 6-9.5L クランプ 6-9.5L	1	1	1	for MF Type
13-29	921503-5612	SCREW スクリュー	1	1	1	for MF Type

Fig. 13

BOTTOM COWL
ボトムカウル

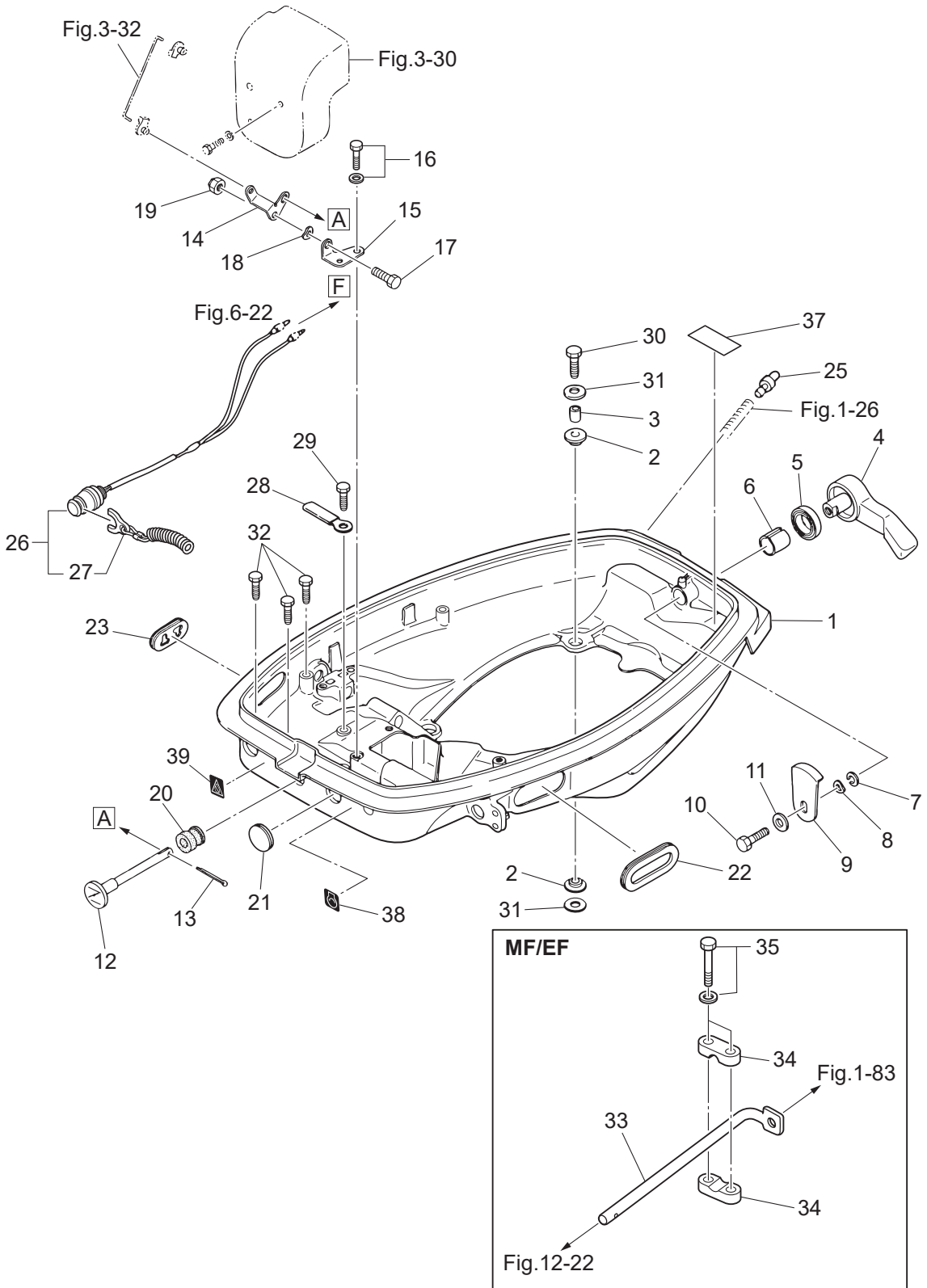
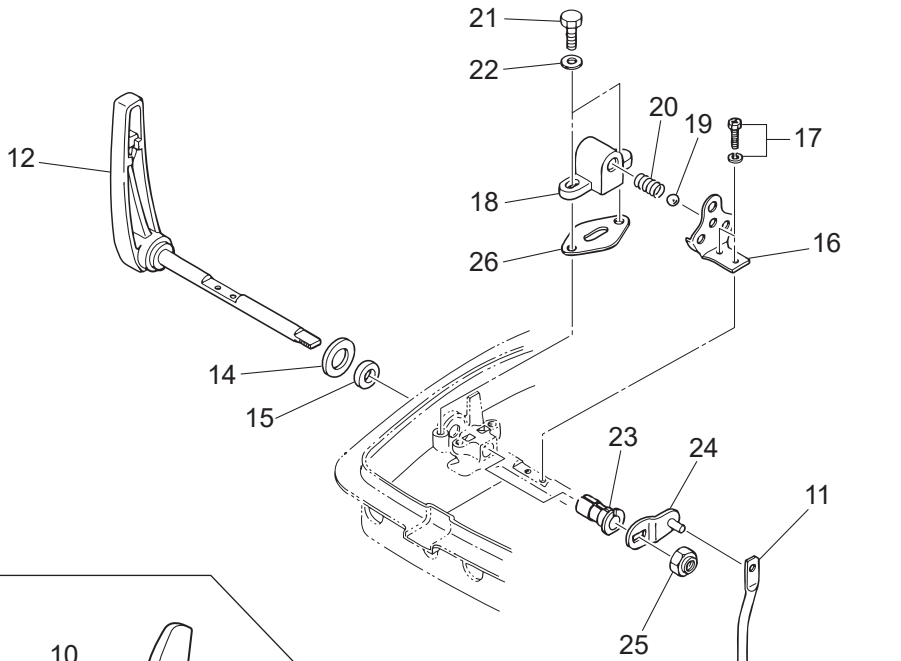


Fig. 14

SHIFT
シフト



25JET

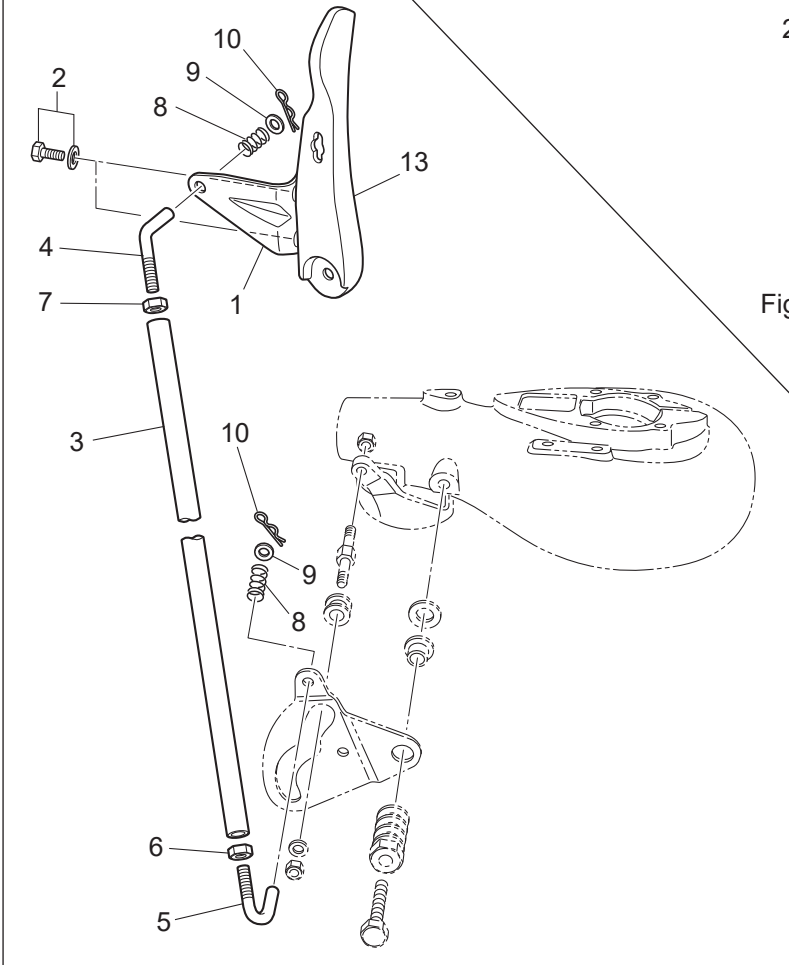


Fig.9A-40

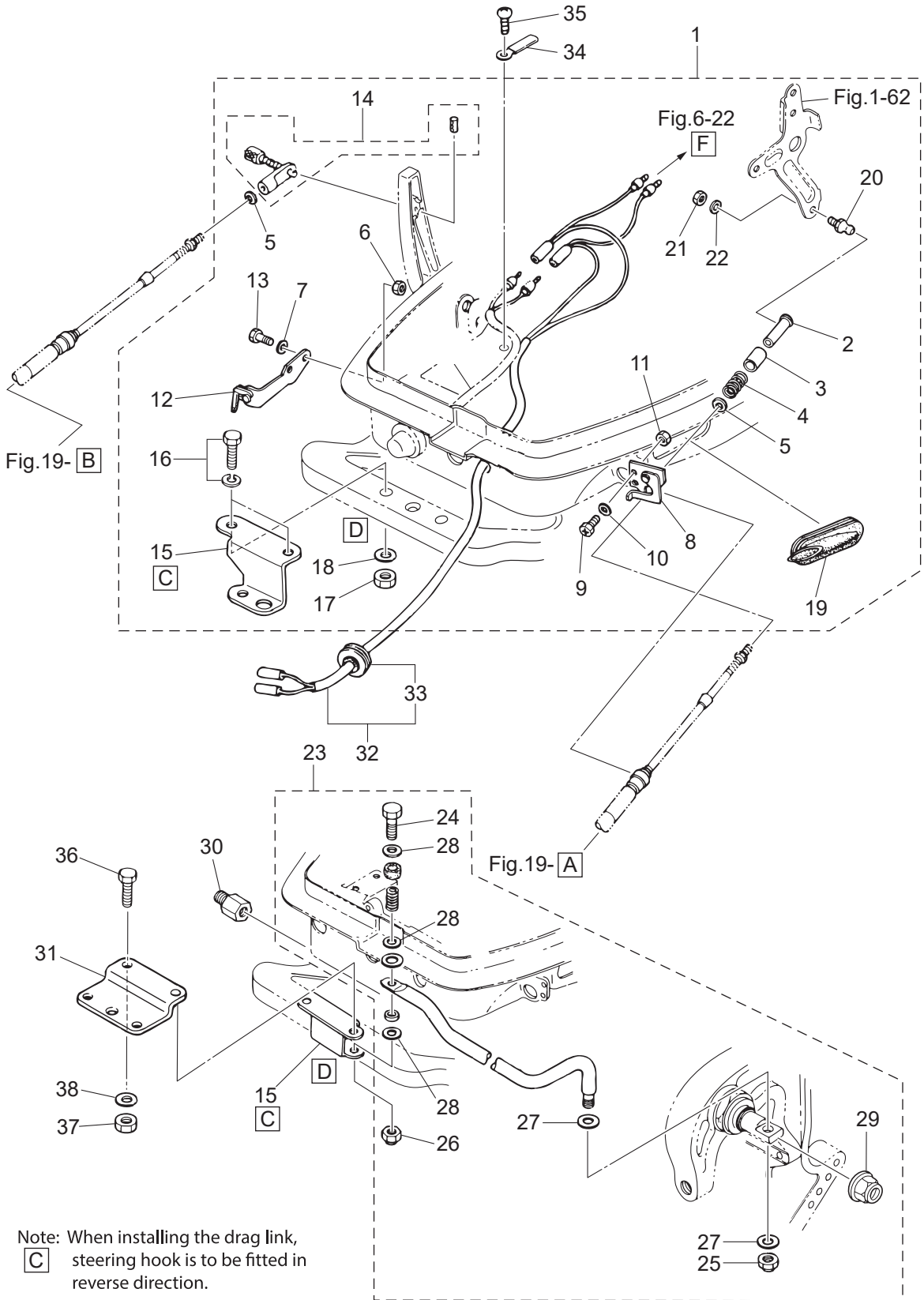
Fig.9A-47

Fig.9A-41

Ref.No. 見出番号	Part No. 部品番号	Description 部 品 名	Q'ty/個数			Remarks 備 考
			M25H	M30H	M25HJET	
14-1	3FG-64293-0	PLATE プレート			1	
14-2	9101E3-5616	BOLT ボルト			2	
14-3	3EF-66211-0	SHIFT ROD シフトロッド			1	
14-4	3EF-76076-0	LINK ROD リンクロッド			1	
14-5	3EG-76076-0	LINK ROD リンクロッド			1	
14-6	3EF-61114-0	NUT ナット			1	
14-7	930103-0600	NUT ナット			1	
14-8	3EF-66336-0	SPRING スプリング			2	
14-9	940103-0600	WASHER ワッシャ			2	
14-10	3EF-65307-1	SNAP PIN スナップピン			2	
14-11	346-66211-1	SHIFT ROD シフトロッド	1	1		
14-12	346Q66110-2	SHIFT LEVER シフトレバー	1	1		
14-13	3FGQ66110-2	SHIFT LEVER シフトレバー			1	
14-14	346-66138-0	SPACER 18.2-26-3 スペーサ 18.2-26-3	1	1	1	
14-15	345-66137-0	OIL SEAL 10-20-4 オイルシール 10-20-4	1	1	1	
14-16	346-66121-0	SHIFT DETENT シフトデイト	1	1	1	
14-17	910903-6512	BOLT ボルト	2	2	2	
14-18	345-66115-0	SHIFT LEVER STOP HOLDER シフトレバーストップホルダ	1	1	1	
14-19	965002-1605	BALL 5/16 ボール スチール 5/16	1	1	1	
14-20	332-66112-0	SPRING スプリング シフトレバーストップ	1	1	1	
14-21	1 910114-0616	BOLT ボルト	2	2	2	for EP/EF Type
14-21	2 910103-0616	BOLT ボルト	2	2		
14-22	940103-0600	WASHER ワッシャ	2	2	2	
14-23	346-67101-0	BUSHING 10-12.8-28.5 ブッシング 10-12.8-28.5	1	1	1	
14-24	346-66225-1	SHIFT ROD LEVER シフトロッドレバー	1	1		
14-25	930403-1000	NYLON NUT 10-P1.5 ナイロンナット 10-P1.5	1	1		
14-26	345-66119-0	SHIM t=0.2 シム シフトレバーストップ t=0.2	1	1	1	

Fig. 15

REMOTE CONTROL PARTS
リモートコントロールパーツ

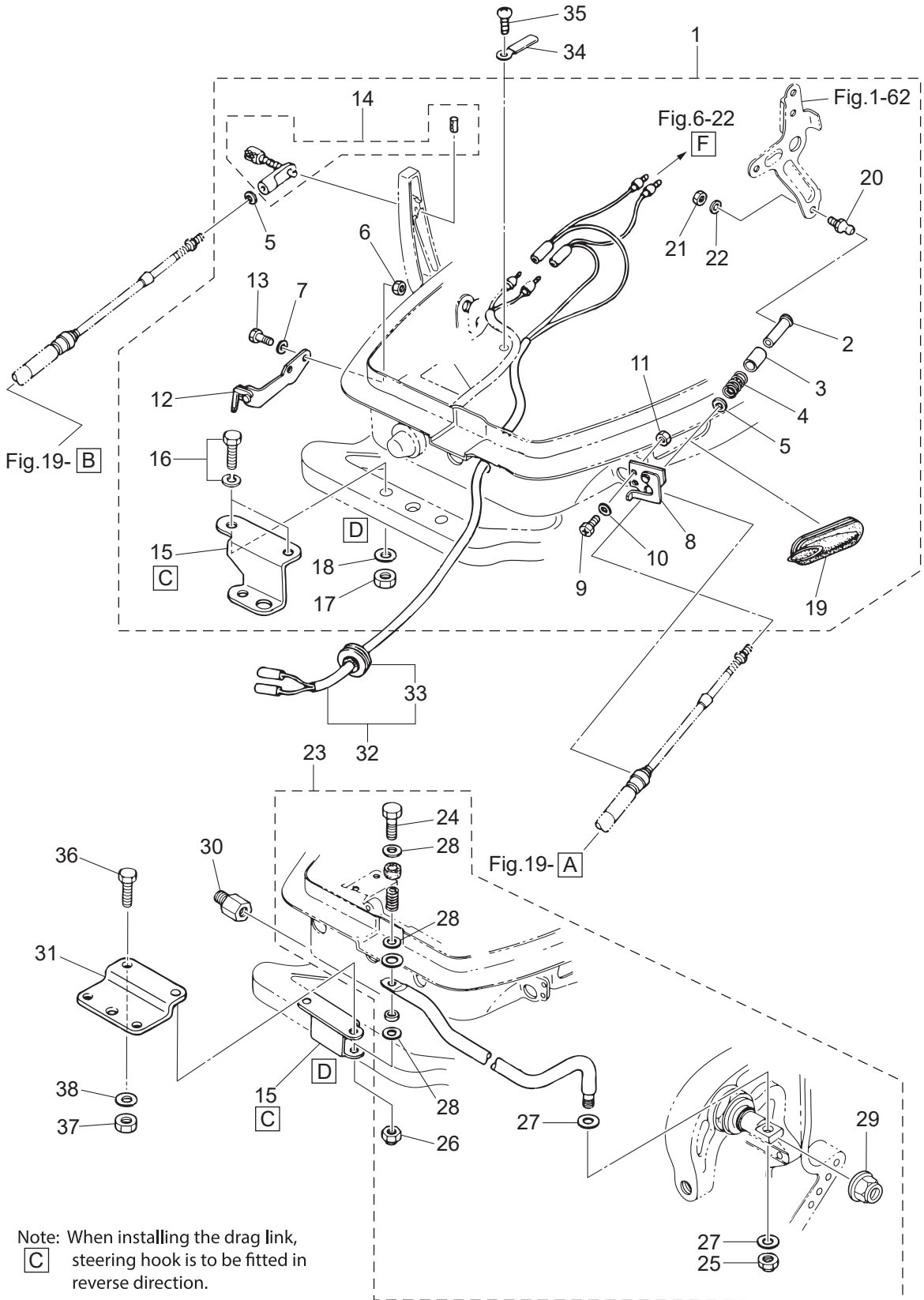


Note: When installing the drag link, steering hook is to be fitted in reverse direction.

Ref.No. 見出番号	Part No. 部品番号	Description 部 品 名	Q'ty/個数			Remarks 備 考
			M25H	M30H	M25HJET	
15-1	3A1-83880-1	REMOTE CONTROL FITTING ASSY リモートコントロールフィッティングアッシー	1	1		
15-2	3A1-83722-0	* BALL JOINT HOLDER * ホールジョイントホルダ	1	1		
15-3	332-83723-0	* HOLDER CAP * ホルダキャップ	1	1		
15-4	332-83724-0	* SPRING * スプリング ホールジョイント	1	1		
15-5	332-83725-0	* WASHER 5.5-14-1.2 * ワッシャ 5.5-14-1.2	2	2		
15-6	930103-0600	* NUT * ナット	2	2		
15-7	941303-0600	* SPRING WASHER * スプリングワッシャ	2	2		
15-8	345-83820-0	* CABLE CLIP ASSY * ケーブルクリップアッシー	1	1		
15-9	910403-0518	* BOLT * ボルト	2	2		
15-10	941303-0500	* SPRING WASHER * スプリングワッシャ	2	2		
15-11	930103-0500	* NUT * ナット	2	2		
15-12	346-83870-0	* CLUTCH CABLE STAY ASSY * クラッチケーブルステーアッシー	1	1		
15-13	910103-0620	* BOLT * ボルト	2	2		
15-14	3A1-83710-1	* CABLE JOINT ASSY * ケーブルジョイントアッシー	1	1		
15-15	346-84830-1	* STEERING HOOK * ステアリングフック	1	1		
15-16	910103-6830	* BOLT * ボルト	2	2		
15-17	930103-0800	* NUT * ナット	2	2		
15-18	940103-0800	* WASHER * ワッシャ	2	2		
15-19	346-83732-0	* GROMMET 68-20-3 * グロメット スロットルケーブル	1	1		
15-20	345-83721-0	* BALL JOINT * ホールジョイント	1	1		
15-21	930103-0600	* NUT * ナット	1	1		
15-22	941303-0600	* SPRING WASHER * スプリングワッシャ	1	1		
15-23	346-84905-1	DRAG LINK ASSY ドラッグリンクアッシー C	1	1		
15-24	910103-0835	* BOLT * ボルト	1	1		
15-25	353-84918-0	* NYLON NUT 3/8-24UNF * ナイロンナット 3/8-24UNF	1	1		
15-26	930403-0800	* NYLON NUT 8-P1.25 * ナイロンナット 8-P1.25	1	1		
15-27	353-84916-0	* WASHER 9.6-18-2 * ワッシャ 9.6-18-2	2	2		
15-28	940103-0800	* WASHER * ワッシャ	3	3		
15-29	3F3-84908-0	* SEAL RING * シールリング ドラッグリンク	1	1		

Fig. 15

REMOTE CONTROL PARTS
リモートコントロールパーツ



Note: When installing the drag link, **C** steering hook is to be fitted in reverse direction.

Fig. 16

TOP COWL
トップカウル

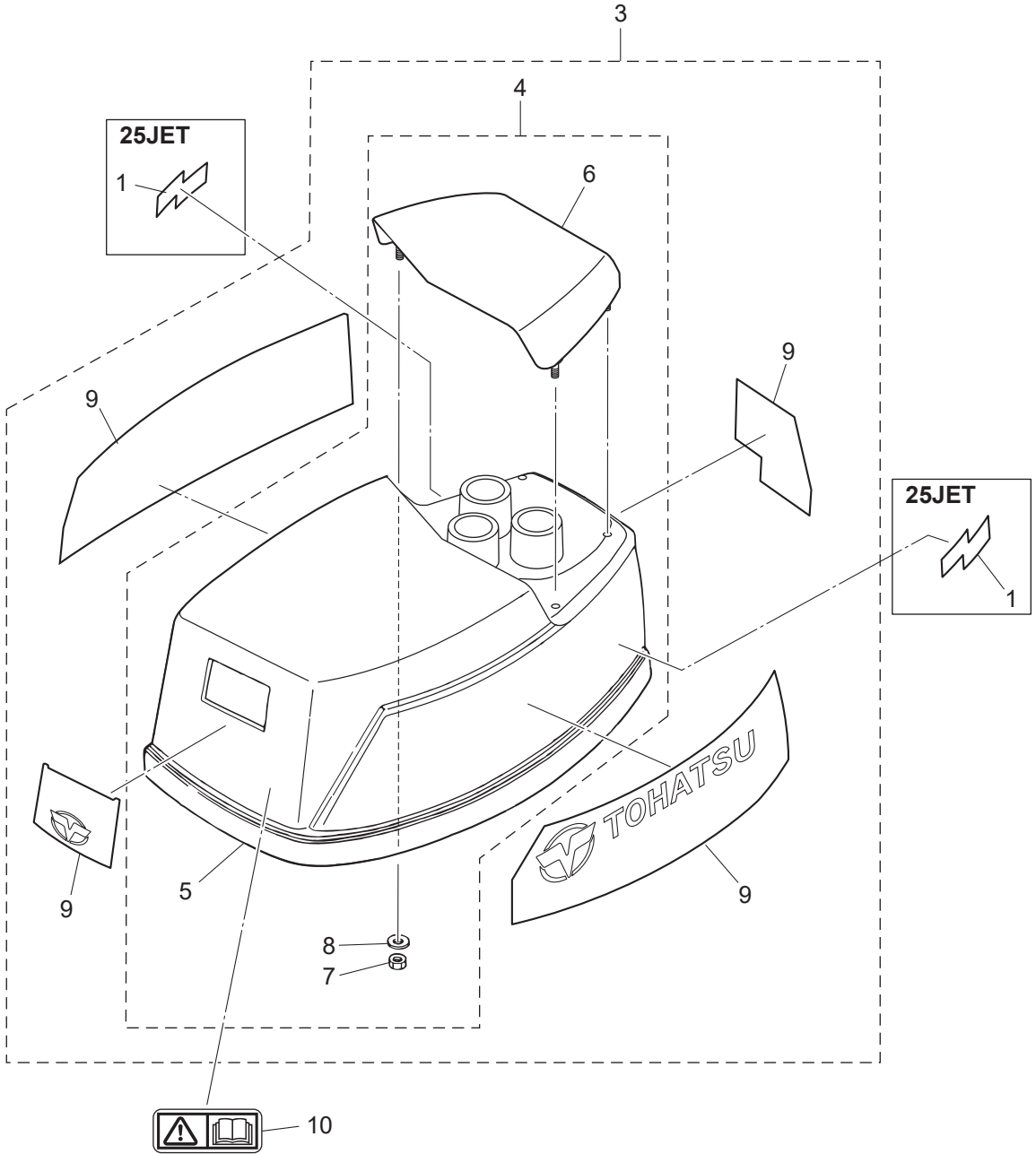


Fig. 17

FUEL TANK
フュエルタンク

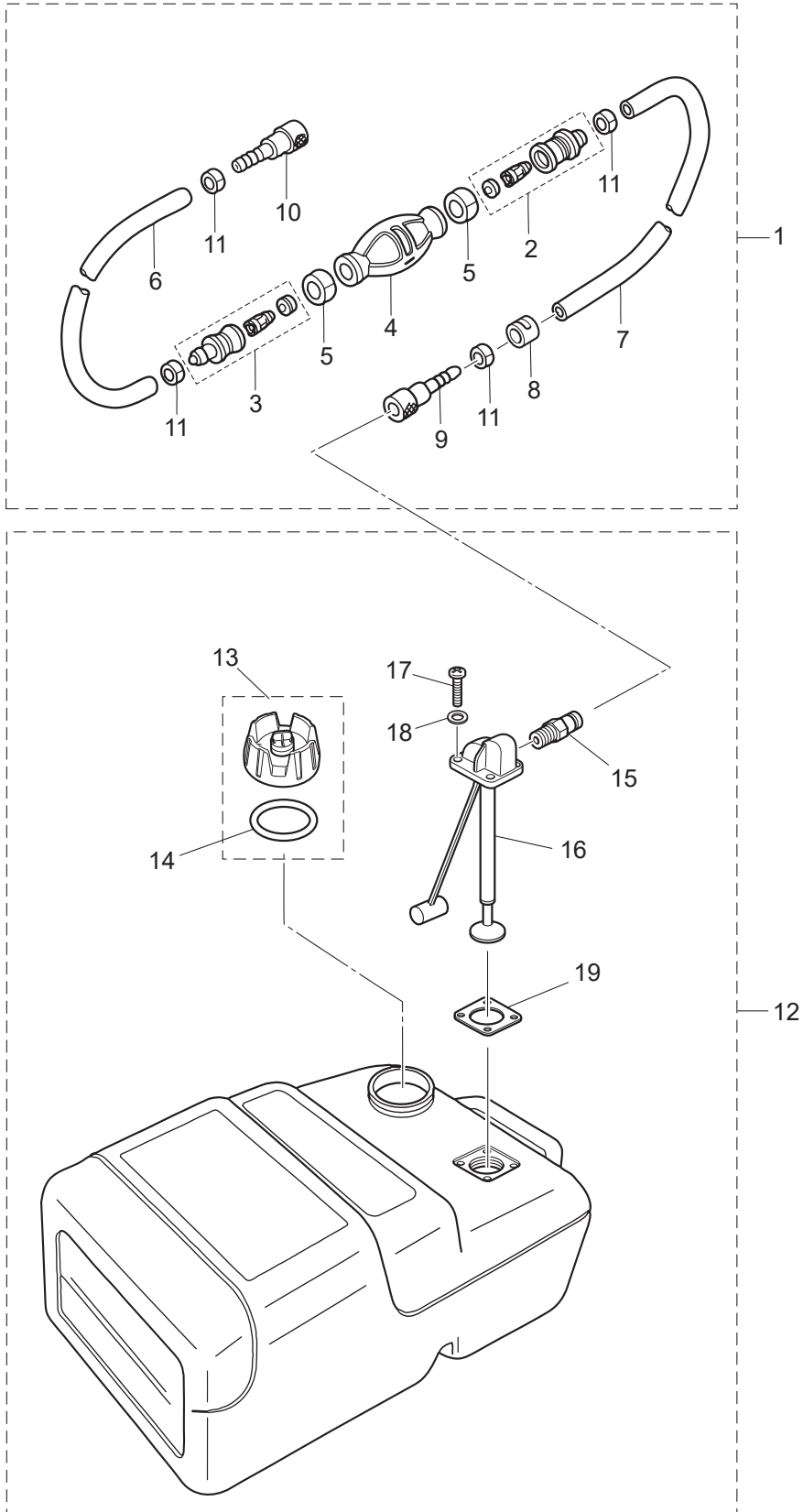
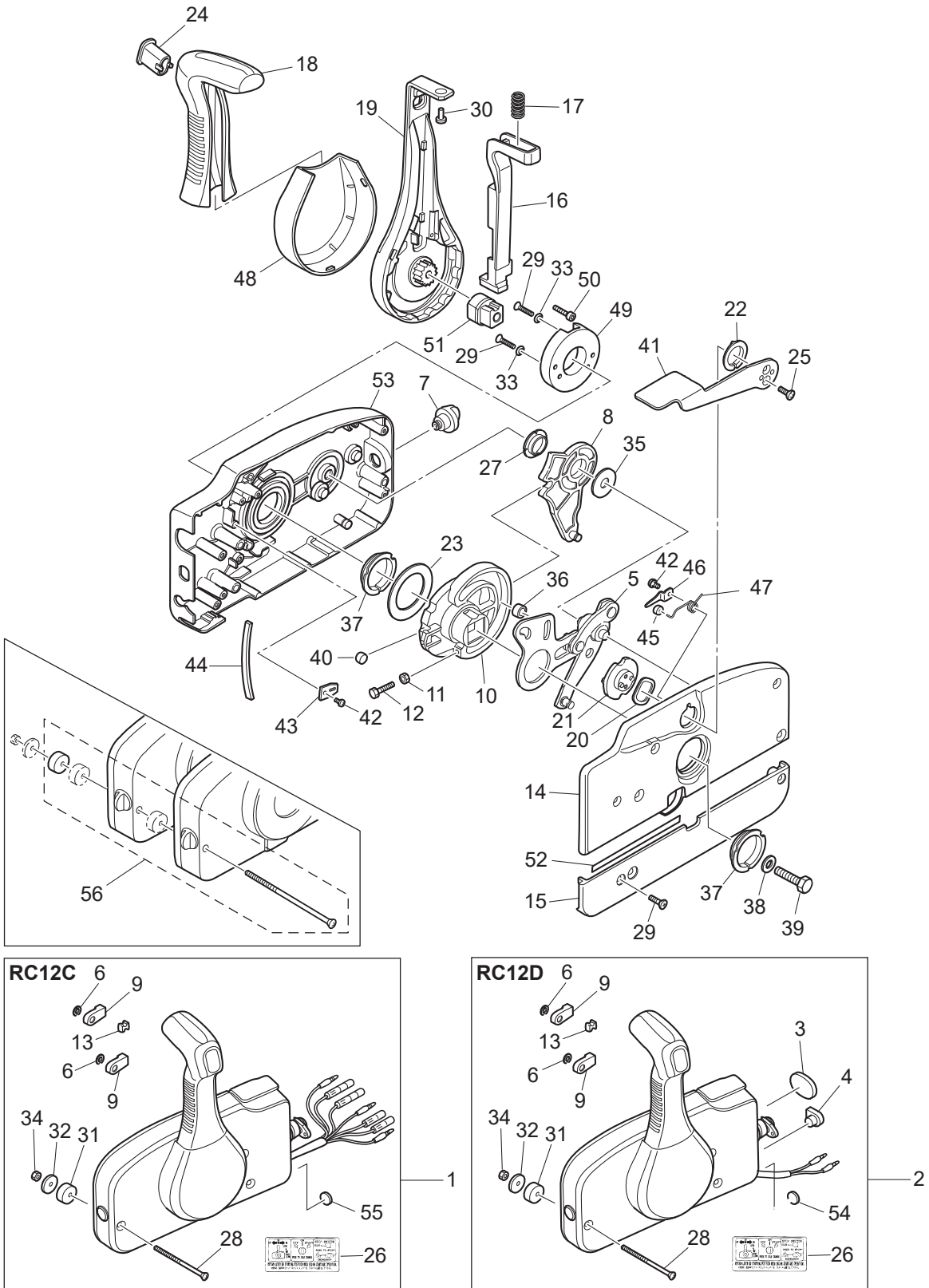


Fig. 18

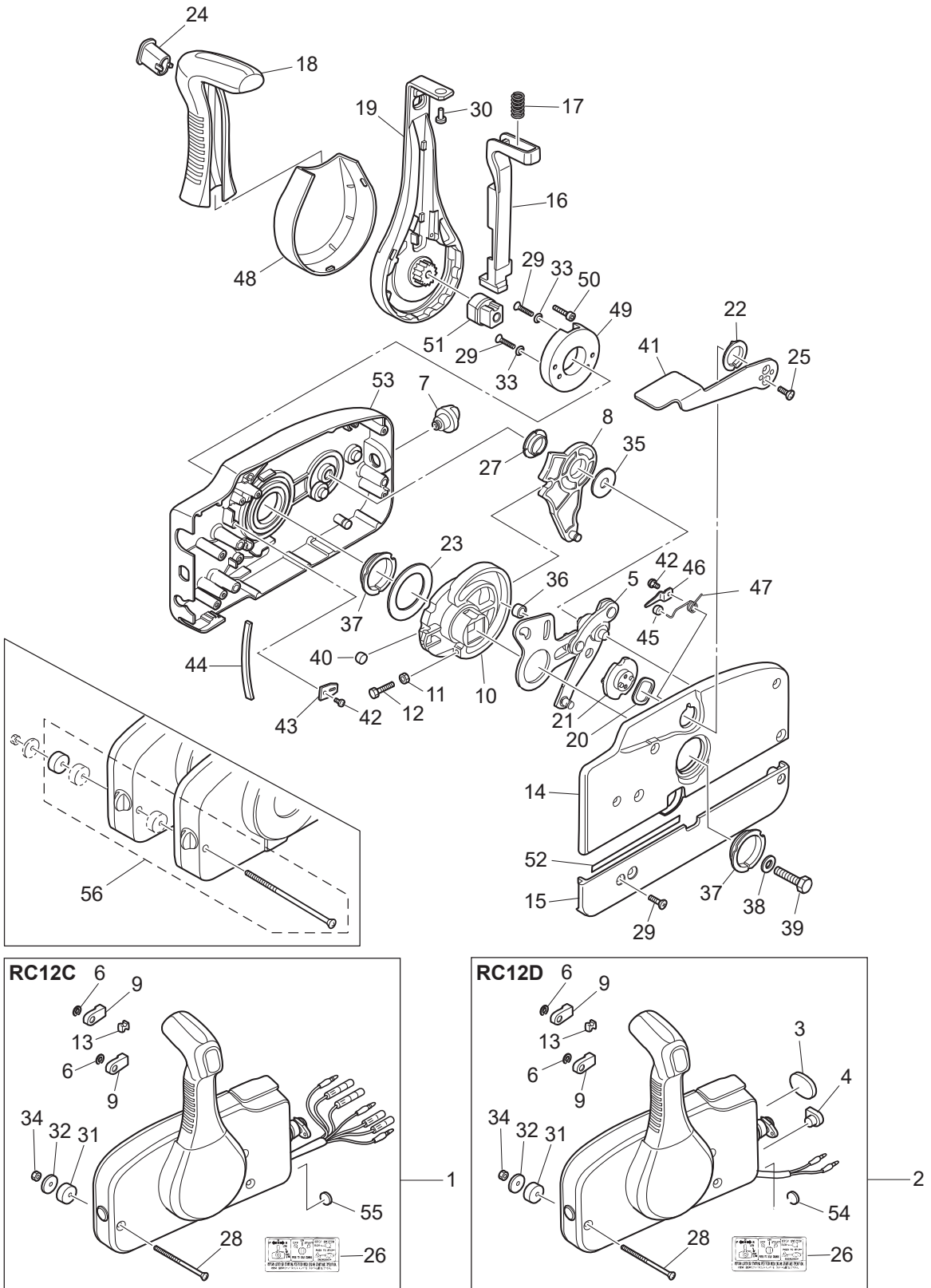
COMPONENT PARTS OF REMOTE CONTROL
リモコンボックス構成部品



Ref.No. 見出番号	Part No. 部品番号	Description 部 品 名	Q'ty/個数			Remarks 備 考
			M25H	M30H	M25HJET	
18-1	3U2B84350-1	REMOTE CONTROL HEAD ASSY リモートコントロールヘッドアッソ (RC12C)	1	1		for EP Type
18-2	3U2B84360-1	REMOTE CONTROL HEAD ASSY (RC12D) リモートコントロールヘッドアッソ (RC12D)	1	1	1	for MF/EF Type
18-3	3U2-84416-0	* GROMMET * グロメット	1	1	1	RC12D
18-4	353-84321-0	* GROMMET * グロメット	1	1	1	RC12D
18-5	3A3-84365-1	* THROTTLE ARM * スロットルアーム	1	1	1	
18-6	945303-0600	* E-RING d=6 * Eリング d=6	2	2	2	
18-7	3U2-84414-0	* GROMMET * グロメット	1	1	1	
18-8	3A3-84381-0	* SHIFT GEAR ASSY * シフトギヤアッソ	1	1	1	
18-9	3A3-83314-2	* CABLE TERMINAL * ケーブルターミナル	2	2	2	
18-10	3A3-84364-2	* DRIVE GEAR * ドライブギヤ	1	1	1	
18-11	930103-0500	* NUT * ナット	1	1	1	
18-12	910103-0525	* BOLT * ボルト	1	1	1	
18-13	3A3-84376-0	* GROMMET * グロメット	1	1	1	
18-14	3U2B84441-0	* REAR HOUSING * リヤハウジング	1	1	1	
18-15	3U2B84366-0	* REAR PANEL * リヤパネル	1	1	1	
18-16	3U2-84401-0	* NEUTRAL LOCK ARM * ニュートラルロックアーム	1	1	1	
18-17	3A3-84403-0	* NEUTRAL LOCK SPRING * ニュートラルロックスプリング	1	1	1	
18-18	3U2-84404-0	* GRIP * グリップ	1	1	1	
18-19	3U2-84343-0	* CONTROL LEVER * コントロールレバー	1	1	1	
18-20	3A3-84368-0	* WAVE WASHER * ウェーブワッシャ	1	1	1	
18-21	3A3-84391-0	* FREE THROTTLE DRUM * フリースロットルドラム	1	1	1	
18-22	3A3-84435-0	* BUSHING * ブッシング D	1	1	1	
18-23	3A3-84422-0	* THRUST PLATE * スラストプレート	1	1	1	
18-24	3U2-84452-0	* TILT SWITCH PLUG * チルトスイッチプラグ	1	1	1	
18-25	921603-0512	* SCREW * スクリュー	2	2	2	
18-26	3U2-84339-0	* INSTRUCTION DECAL * インストラクションデカル	1	1	1	
18-27	3A3-84432-0	* BUSHING * ブッシング B	1	1	1	
18-28	3U2-84375-0	* SCREW * スクリュー	3	3	3	
18-29	3VK-84375-0	* SCREW * スクリュー	7	7	7	

Fig. 18

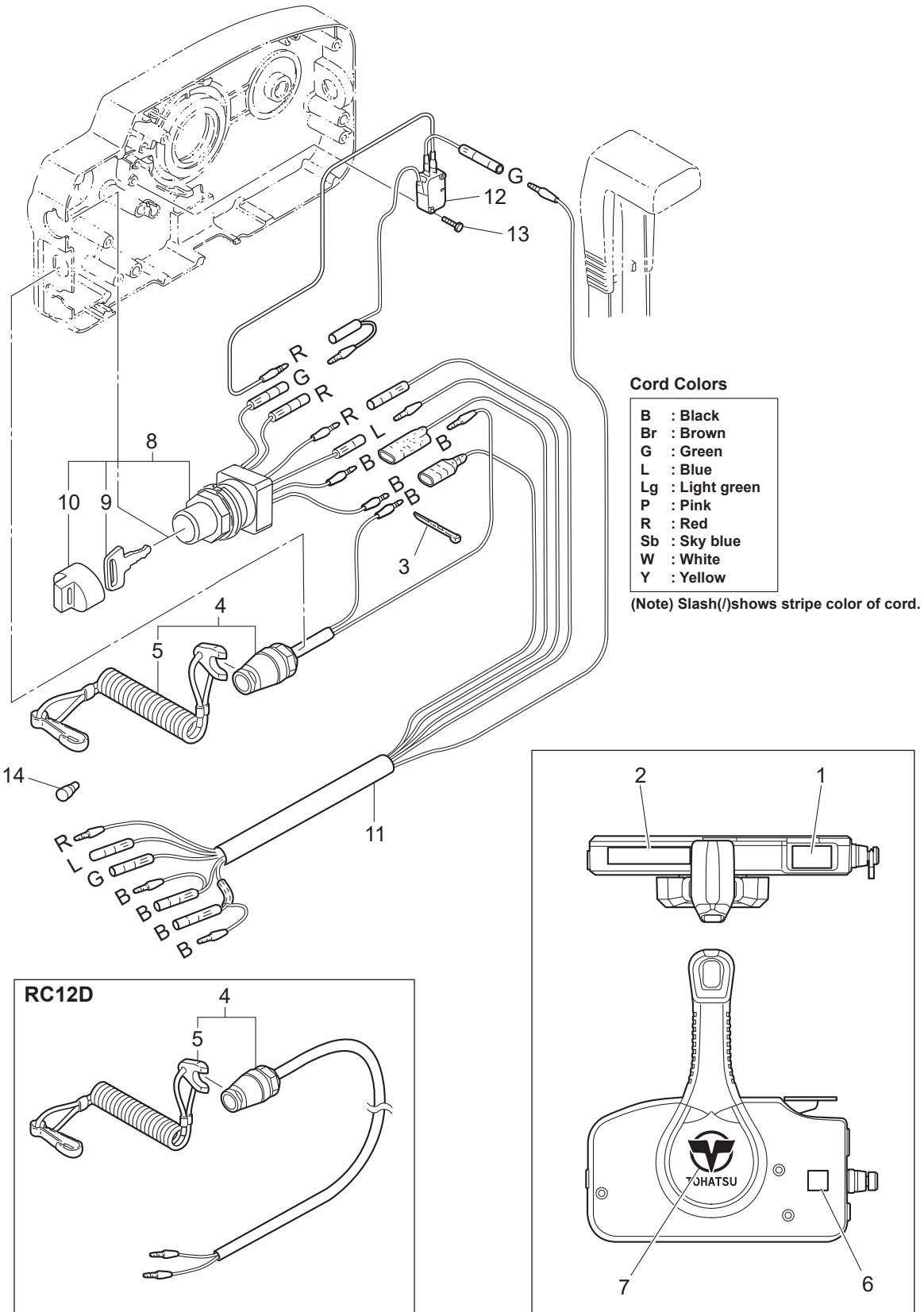
COMPONENT PARTS OF REMOTE CONTROL リモコンボックス構成部品



Ref.No. 見出番号	Part No. 部品番号	Description 部 品 名	Q'ty/個数			Remarks 備 考
			M25H	M30H	M25HJET	
18-30	3VL-84375-0	* SCREW * スクリュ	1	1	1	
18-31	3A3-84374-0	* SPACER * スパース	3	3	3	
18-32	353-84371-0	* WASHER * ワッシャ リモコンボックス	3	3	3	
18-33	3U2-84371-0	* WASHER * ワッシャ	2	2	2	
18-34	930103-0600	* NUT * ナット	3	3	3	
18-35	3A3-84383-0	* WASHER * ワッシャ	1	1	1	
18-36	3A3-84421-0	* ROLLER * ローラ	1	1	1	
18-37	3U2-84431-0	* BUSHING * ブッシング	2	2	2	
18-38	940103-0800	* WASHER * ワッシャ	1	1	1	
18-39	3U2-84442-0	* BOLT * ボルト	1	1	1	
18-40	353-84388-0	* DETENT ROLLER * テントローラ	1	1	1	
18-41	3U2B84312-0	* FREE THROTTLE LEVER * フリースロットルレバー	1	1	1	
18-42	921503-0406	* SCREW * スクリュ	3	3	3	
18-43	3A3-84423-0	* DETENT RETAINER * テントリテーナ	1	1	1	
18-44	3A3-84307-0	* DETENT SPRING * テントスプリング	6	6	6	
18-45	3A3-84424-0	* FREE THROTTLE ROLLER * フリースロットルローラ	1	1	1	
18-46	3A3-84426-0	* ROLLER RETAINER * ローラリテーナ	1	1	1	
18-47	3A3-84425-0	* FREE THROTTLE SPRING * フリースロットルスプリング	1	1	1	
18-48	3VK-63107-0	* COVER * カバー	1	1	1	
18-49	3U2-63506-0	* HOLDER * ホルダー	1	1	1	
18-50	3U2-84917-0	* BOLT * ボルト	1	1	1	
18-51	3U2-77367-0	* JOINT * ジョイント	1	1	1	
18-52	3U2-72187-0	* CAUTION DECAL(SIGP) * コーションデカール (SIGP)	1	1	1	
18-53	3U2B84440-0	* FRONT HOUSING * フロントハウジング	1	1	1	
18-54	369-84418-0	* GROMMET * グロメット E	1	1	1	RC12D
18-55	361-84415-0	* GROMMET * グロメット B	1	1	1	RC12C
18-56	3A3-81301-0	TWIN REMOTE CONTROL KIT ツインリモートコントロールキット	1	1	1	for Twin Outdoors

Fig. 19

COMPONENT PARTS OF REMOTE CONTROL (ELECTRIC PARTS)
リモコンボックス構成部品 (電装品関係)



Ref.No. 見出番号	Part No. 部品番号	Description 部 品 名	Q'ty/個数			Remarks 備 考
			M25H	M30H	M25HJET	
19-1	3U2-84331-0	DECAL (LEVER) デ'カル (レバ-)	1	1	1	
19-2	3U2-84336-0	SHIFT POSITION DECAL シフトホ'シ'ョンデ'カル	1	1	1	
19-3	3U2-84398-0	BAND バン'ト	3	3	3	
19-4	3A3-06830-0	STOP SWITCH ASSY ストップスイッチア'ッ'ン	1	1	1	
19-5	353-06821-0	* STOP SWITCH LANYARD ASSY * ストップスイッチランヤ'ト'ア'ッ'ン	1	1	1	
19-6	3U2-72200-0	STOP SWITCH DECAL ストップスイッチデ'カル	2	2	2	
19-7	3U2-84334-0	REMOTE CONTROL LOGO DECAL リモ-トコントロールロ'ゴ'デ'カル	1	1	1	
19-8	3GF-76020-0	MAIN SWITCH ASSY メインスイッチア'ッ'ン	1	1		RC12C for EP Type
19-9	1 3GF-76217-0	* MAIN SWITCH KEY * メインスイッチキ- No.943	A	A		
19-9	2 3GF-76218-0	* MAIN SWITCH KEY * メインスイッチキ- No.944	A	A		
19-9	3 3GF-76219-0	* MAIN SWITCH KEY * メインスイッチキ- No.945	A	A		
19-10	3GF-76205-0	* MAIN SWITCH KEY COVERING CAP * メインスイッチキ-カバ'リングキャ'ッ'プ	1	1		
19-11	361-76110-1	CORD ASSY コ-トア'ッ'ン	1	1		RC12C for EP Type
19-12	3A3-76086-1	NEUTRAL SWITCH (REMOTE CONT) ニュ-トラルスイ'ッ'チ (リモ-トコントロール)	1	1		
19-13	921503-5316	SCREW スクリ'ユ	2	2		
19-14	3A3-76037-0	CABLE TERMINAL PLUG ケ-ブルターミナル プラ'グ	1	1		

Fig. 20

OPTIONAL PARTS (ACCESSORIES) (1)
オプションパーツ (アクセサリ) (1)

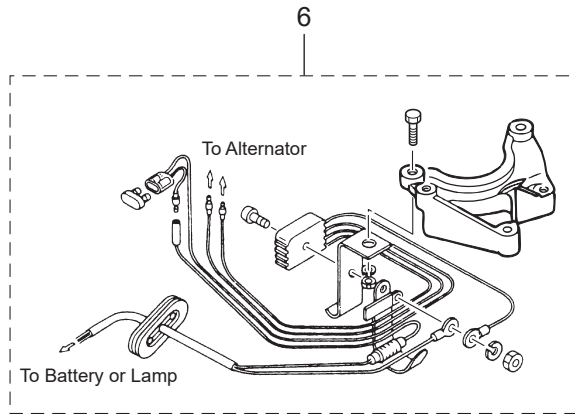
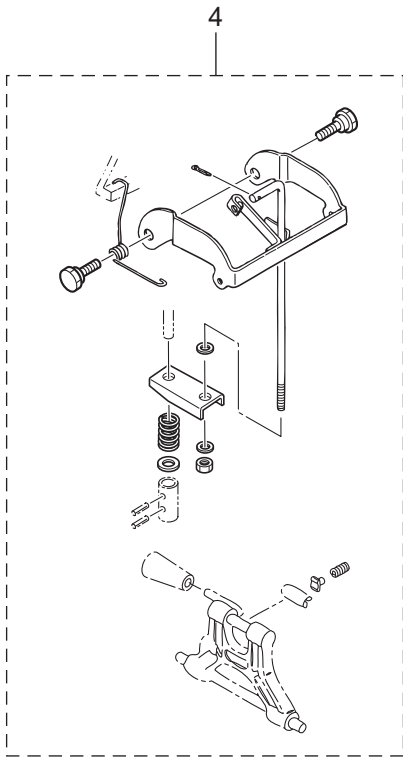
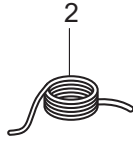
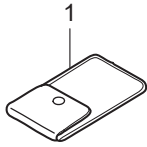
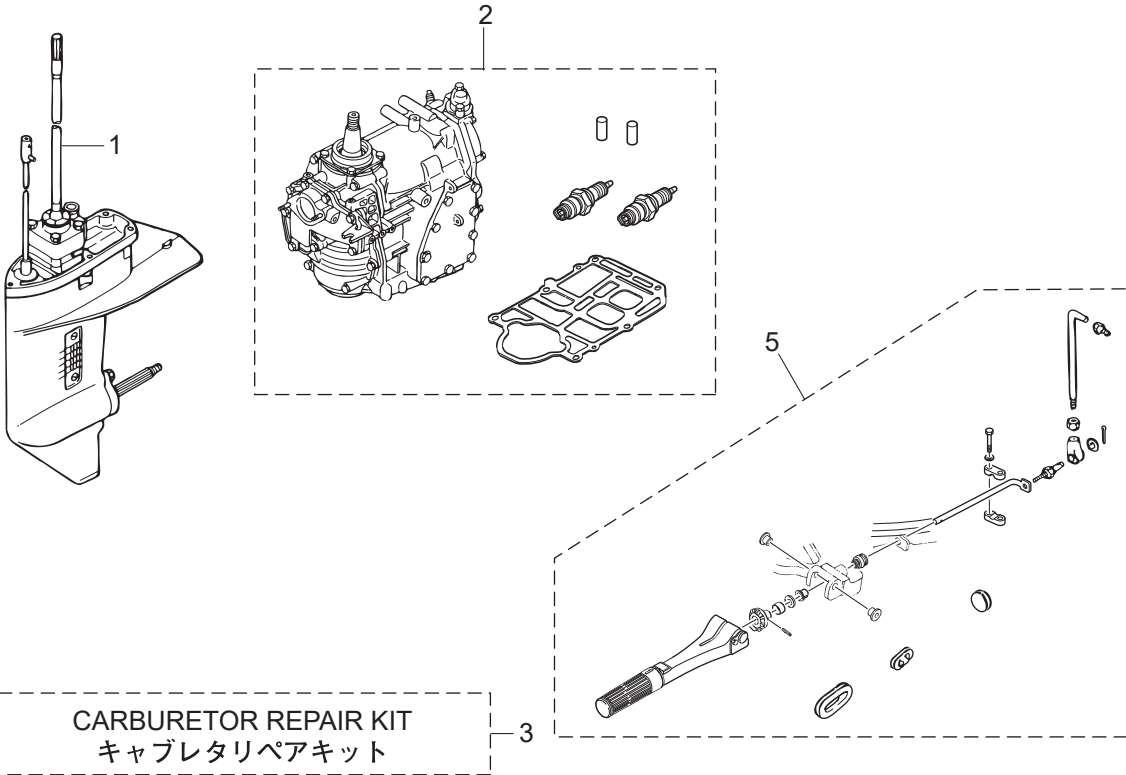


Fig. 21

ASSEMBLY · KIT PARTS
アッセンブリ・キットパーツ



CARBURETOR REPAIR KIT
キャブレタリペアキット

POWER HEAD GASKET SET
パワーヘッドガスケットセット

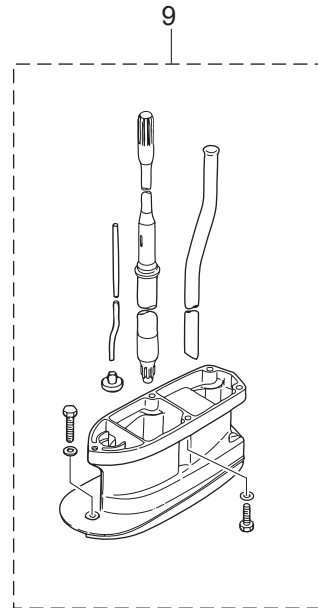
WATER PUMP REPAIR KIT
ウォーターポンプリペアキット

WATER PUMP KIT (CHROME PLATED)
ウォーターポンプリペアキット(クロムメッキ)

LOWER UNIT GASKET SET
ロワユニットガスケットセット

ELECTRIC STARTER KIT (P TYPE)
エレクトリックスタータキット(Pタイプ)

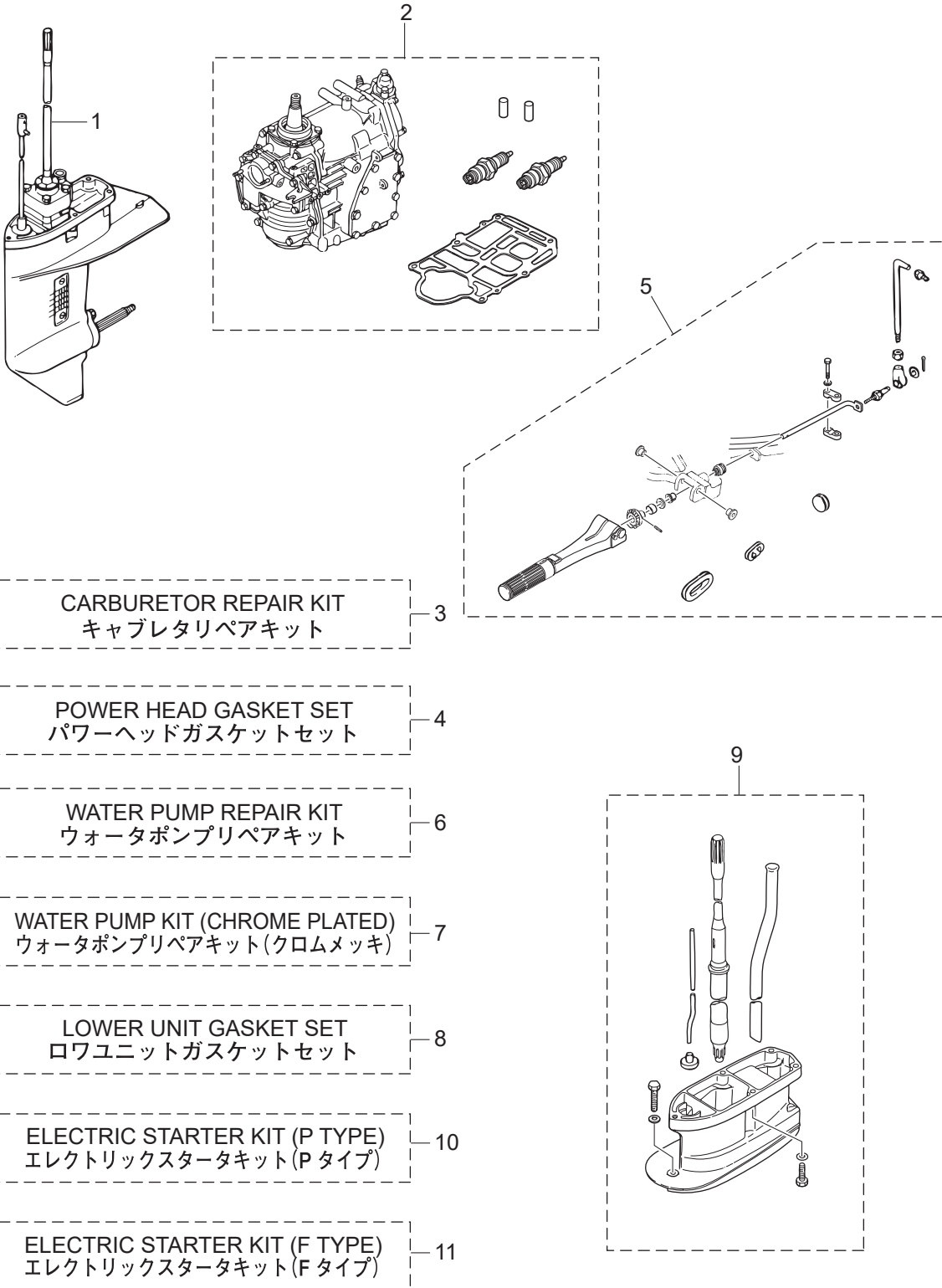
ELECTRIC STARTER KIT (F TYPE)
エレクトリックスタータキット(Fタイプ)



Ref.No. 見出番号	Part No. 部品番号	Description 部 品 名	Q'ty/個数			Remarks 備 考	
			M25H	M30H	M25HJET		
21-1	1	346Q87301-C	LOWER UNIT ASSY (S) ロウユニットアッシ (S)	1	1		for Transom "S"
21-1	2	346Q87302-C	LOWER UNIT ASSY (L) ロウユニットアッシ (L)	1	1		for Transom "L"
21-2	2	3P1B87090-D	ENGINE SHORT BLOCK KIT エンジンショートブロックキット	1	1	1	Black
21-3	1	346-87122-0	CARBURETOR REPAIR KIT キャブレタリペアキット	1	1	1	
21-3	2	346-02011-1	* CARBURETOR GASKET * キャブレタガスケット	1	1	1	
21-3	3	922503-6414	* SCREW * スクリュー	4	4	4	
21-3	4	346-03222-0	* FLOAT CHAMBER O-RING * フロートチャンバリング	1	1	1	
21-3	5	346-03231-0	* FLOAT * フロート	1	1	1	
21-3	6	346-03232-0	* FLOAT ARM PIN * フロートアームピン	1	1	1	
21-3	7	3B7-03240-0	* FLOAT VALVE * フロートバルブ	1	1	1	
21-3	8	334-03242-0	* VALVE PIN * バルブピン	1	1	1	
21-3	9	344-03244-0	* CLIP * クリップ	1	1	1	
21-3	10	346-03256-0	* RUBBER CAP * ラバーキャップ	1	1	1	
21-3	11	346-03265-0	* STOP SCREW * ストップスクリュー	1	1	1	
21-3	12	346-03266-0	* PILOT SCREW * パイロットスクリュー	1	1	1	
21-3	13	336-03293-0	* O-RING * オリング	1	1	1	
21-4	1	3A1-87121-6	POWER HEAD GASKET SET パワーヘッドガスケットセット	1	1	1	
21-4	2	346-01005-3	* CYLINDER HEAD GASKET * シリンダヘッドガスケット	1	1	1	
21-4	3	346-01032-0	* THERMOSTAT CAP GASKET * サーモスタットキャップガスケット	1	1	1	
21-4	4	346-02305-2	* EXHAUST COVER GASKET * エキゾーストカバーガスケット	1	1	1	
21-4	5	346-00122-0	* OIL SEAL 24-40-8 * オイルシール 24-40-8	1	1	1	Crankshaft(Lower)
21-4	6	338-01403-0	* O-RING 2-55.5 * オリング 2-55.5	1	1	1	Magneto Basement
21-4	7	346-01215-0	* OIL SEAL 16-28-6 * オイルシール 16-28-6	1	1	1	Crankcase Head
21-4	8	346-02011-1	* CARBURETOR GASKET * キャブレタガスケット	1	1	1	
21-4	9	346-01216-0	* O-RING 1.7-59 * オリング 1.7-59	1	1	1	Crankcase Head
21-4	10	126-00121-0	* OIL SEAL 30-45-8 * オイルシール 30-45-8	1	1	1	

Fig. 21

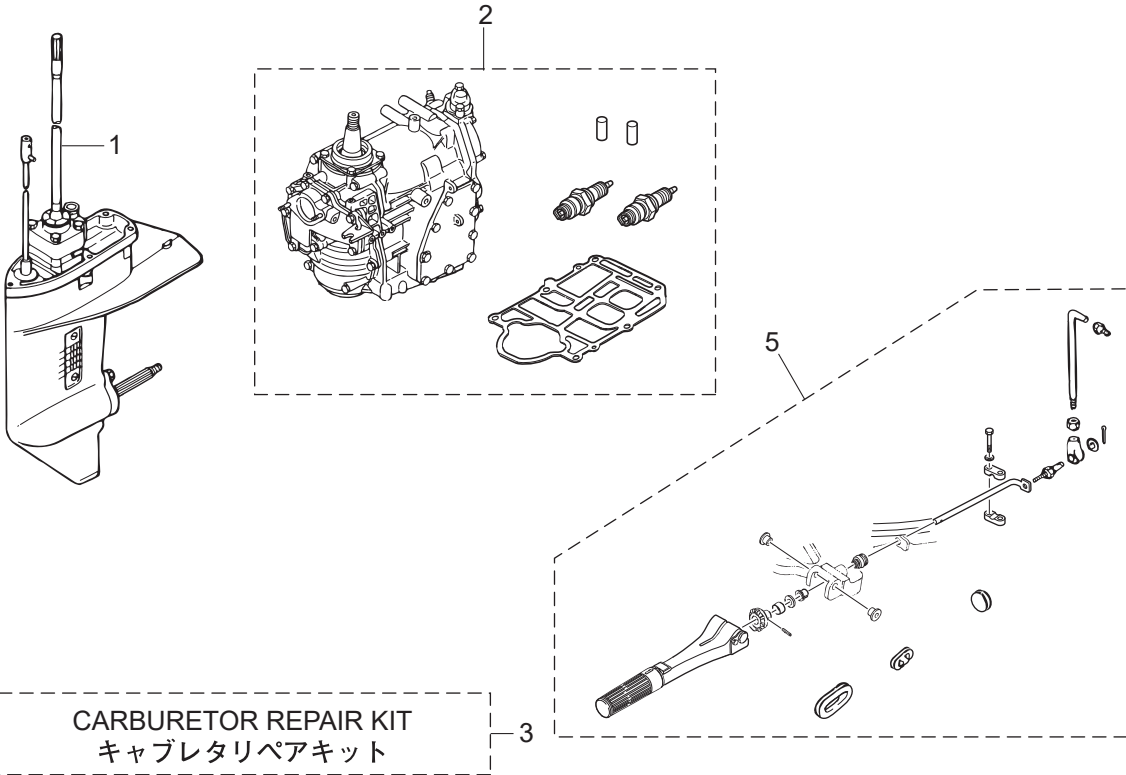
ASSEMBLY · KIT PARTS
アッセンブリ・キットパーツ



Ref.No. 見出番号	Part No. 部品番号	Description 部 品 名	Q'ty/個数			Remarks 備 考	
			M25H	M30H	M25HJET		
21-4	11	346-04901-2	* GASKET * ガasket フェエルポンプ	1	1	1	Fuel Pump
21-4	12	346-01303-1	* ENGINE BASEMENT GASKET * エンジンベースガasket	1	1	1	
21-5	1	3KKQ63000-3	TILLER HANDLE KIT テイルハンドルキット	1	1	1	
21-5	3	398Q63003-4	* TILLER HANDLE ASSY * テイルハンドルアッsy	1	1	1	
21-5	5	346-63064-0	* UNIVERSAL PINION * ユニバーサルピニオン	1	1	1	
21-5	6	951403-0414	* SPRING PIN 4-14 * スプリングピン 4-14	1	1	1	
21-5	7	346-63061-2	* THROTTLE SHAFT * スロットルシャフト B	1	1	1	
21-5	8	345-63063-0	* THROTTLE SHAFT SUPPORT * スロットルシャフトサポート B	1	1	1	
21-5	9	910103-7630	* BOLT * ボルト	2	2	2	
21-5	11	346-63066-1	* COLLAR 15.9-17-9 * カラー 15.9-17-9	1	1	1	
21-5	12	940103-0800	* WASHER * ワッシャ	1	1	1	
21-5	13	345-66226-0	* GROMMET 17-3 * グロメット 17-3	1	1	1	
21-5	14	350-63046-0	* BUSHING 8.4-10-11 * ブッシング 8.4-10-11	1	1	1	
21-5	15	353-83728-1	* PIN * ピンケーブル	1	1	1	
21-5	16	930103-0600	* NUT * ナット	1	1	1	
21-5	17	3AA-83719-0	* WASHER 8.5-18-1.6 * ワッシャ 8.5-18-1.6	1	1	1	
21-5	18	951603-0800	* SNAP PIN d=8 * スナップピン d=8	1	1	1	
21-5	19	348-63715-1	* ROD 5-75L * ロッド アドハンサリンク 5-75L	1	1	1	
21-5	20	346-05234-0	* ROD JOINT φ5 * ロッドジョイント φ5	1	1	1	
21-5	21	930103-0500	* NUT * ナット	1	1	1	
21-5	22	3B7-63733-0	* ROD SNAP 5-2.5 * ロッドスナップ 5-2.5	1	1	1	
21-5	23	346-67165-0	* GROMMET 68-20-2.8 * グロメット B ホトムカウル	1	1	1	
21-5	24	353-67162-0	* GROMMET 41-14-3 * グロメット バッテリーコード	1	1	1	
21-6	1	361-87322-0	WATER PUMP REPAIR KIT ウォーターポンプリアキット	1	1		
21-6	2	332-65022-0	* KEY 20-4.6-2 * キー ポンプインペラ	1	1		
21-6	3	345-65021-0	* WATER PUMP IMPELLER * ウォータポンプインペラ	1	1		
21-6	4	348-65011-0	* PUMP CASE LINER * ポンプケースライナ	1	1		

Fig. 21

ASSEMBLY · KIT PARTS
アッセンブリ・キットパーツ



POWER HEAD GASKET SET
パワーヘッドガスケットセット

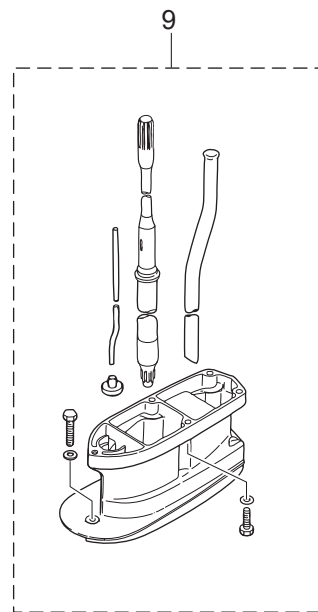
WATER PUMP REPAIR KIT
ウォーターポンプリペアキット

WATER PUMP KIT (CHROME PLATED)
ウォーターポンプリペアキット(クロムメッキ)

LOWER UNIT GASKET SET
ロワユニットガスケットセット

ELECTRIC STARTER KIT (P TYPE)
エレクトリックスタータキット(Pタイプ)

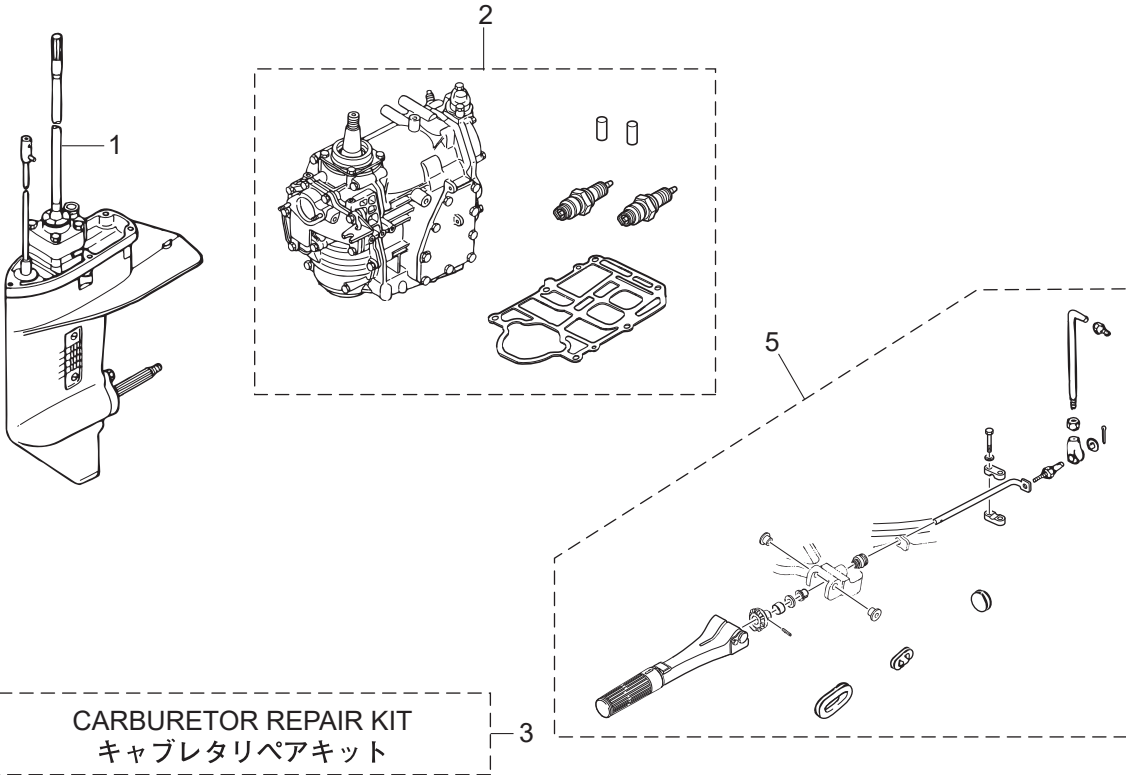
ELECTRIC STARTER KIT (F TYPE)
エレクトリックスタータキット(Fタイプ)



Ref.No. 見出番号	Part No. 部品番号	Description 部 品 名	Q'ty/個数			Remarks 備 考
			M25H	M30H	M25HJET	
21-6	5	348-65025-0 * WATER PUMP GUIDE PLATE * ウォータポンガイドプレート	1	1		
21-6	6	348-65029-1 * GUIDE PLATE GASKET * ガイドプレートガスケット	1	1		
21-6	7	348-65018-0 * PUMP CASE GASKET * ポンプケースガスケット	1	1		
21-6	8	9101E3-5652 * BOLT * ボルト	4	4		
21-7	1	361-65231-0 WATER PUMP KIT (CHROME PLATED) ウォータポンキット (クロムメッキ)	1	1		
21-7	2	345-65021-0 * WATER PUMP IMPELLER * ウォータポンインペラ	1	1		
21-7	3	361-65238-0 * PUMP CASE LINER * ポンプケースライナ クロムメッキ	1	1		Chrome Plated
21-7	4	361-65239-0 * WATER PUMP GUIDE PLATE * ウォータポンガイドプレート クロムメッキ	1	1		Chrome Plated
21-7	5	348-65018-0 * PUMP CASE GASKET * ポンプケースガスケット	1	1		
21-7	6	348-65029-1 * GUIDE PLATE GASKET * ガイドプレートガスケット	1	1		
21-8	1	346-87321-7 LOWER UNIT GASKET SET ロウユニットガスケットセット	1	1		
21-8	2	332-60006-1 * GASKET 8.1-15-1 * ガスケット	3	3		
21-8	3	332-60103-0 * O-RING 3-62.5 * オリング 3-62.5	1	1		Propeller Shaft Housing
21-8	4	3AC-60111-0 * OIL SEAL 18-28-8 * オイルシール 18-28-8	2	2		
21-8	5	346-65013-0 * OIL SEAL 17-30-9 * オイルシール 17-30-9	1	1		Pump Case (Lower)
21-8	6	336-62415-0 * O-RING 3.5-36 * オリング 3.5-36	1	1		Pump Case (Lower)
21-8	7	348-65029-1 * GUIDE PLATE GASKET * ガイドプレートガスケット	1	1		
21-8	8	348-65018-0 * PUMP CASE GASKET * ポンプケースガスケット	1	1		
21-8	9	332-66021-0 * O-RING 2.4-5.8 * オリング 2.4-5.8	1	1		Cam Rod
21-8	10	3C8-66032-0 * O-RING 3.5-21.7 * オリング 3.5-21.7	1	1		Cam Rod Bushing
21-9	1	346Q87314-6 EXTENSION HOUSING KIT (UL) エクステンションハウジングキット (UL)	1	1		for Transom "L" ⇒ "UL"
21-9	2	346Q61110-5 * EXTENSION HOUSING * エクステンションハウジング	1	1		
21-9	3	9161E3-0835 * BOLT * ボルト	4	4		
21-9	4	9161E3-0845 * BOLT * ボルト	1	1		
21-9	5	3P0-66233-0 * WASHER 8.1-16-1.5 * ワッシャ 8.1-16-1.5	5	5		
21-9	6	346-64303-5 * DRIVE SHAFT (UL) * ドライブシャフト (UL)	1	1		

Fig. 21

ASSEMBLY · KIT PARTS
アッセンブリ・キットパーツ



CARBURETOR REPAIR KIT
キャブレタリペアキット

POWER HEAD GASKET SET
パワーヘッドガスケットセット

WATER PUMP REPAIR KIT
ウォーターポンプリペアキット

WATER PUMP KIT (CHROME PLATED)
ウォーターポンプリペアキット(クロムメッキ)

LOWER UNIT GASKET SET
ロワユニットガスケットセット

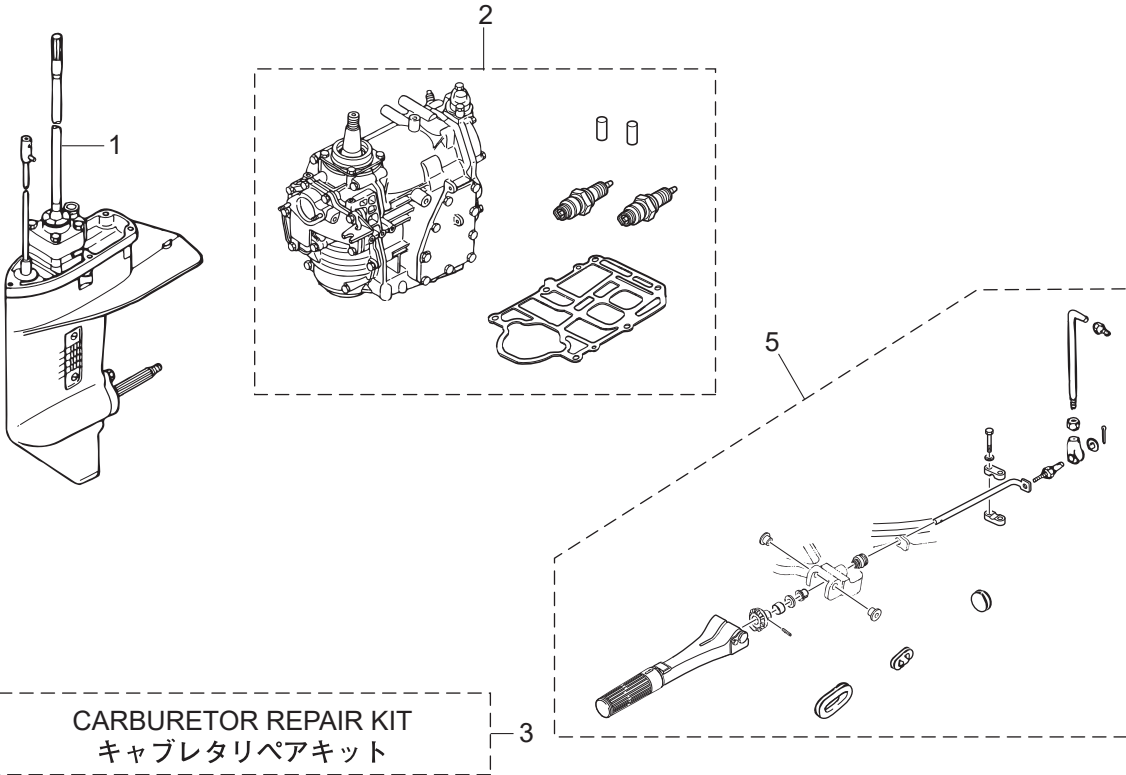
ELECTRIC STARTER KIT (P TYPE)
エレクトリックスタータキット(Pタイプ)

ELECTRIC STARTER KIT (F TYPE)
エレクトリックスタータキット(Fタイプ)

Ref.No. 見出番号	Part No. 部品番号	Description 部 品 名	Q' ty/個数			Remarks 備 考	
			M25H	M30H	M25HJET		
21-9	7	346-65120-0	* WATER PIPE (UL) * ウォータパイプ (UL)	1	1		
21-9	8	346-66014-1	* CAM ROD (UL) * カムロッド (UL) (25)	1	1		
21-9	9	346-66037-0	* CAM ROD HOLDER * カムロッドホルダ	1	1		
21-10	1	3KM-76100-0	ELECTRIC STARTER KIT (P) エレクトリックスタータキット (Pタイプ)	1	1	1	for MF ⇒ EP Type
21-10	2	3P0-06091-1	* FLYWHEEL W/GEAR * フライホイール W/ギヤ	1	1	1	
21-10	3	346-76010-0	* STARTER MOTOR ASSY * スタータモータアッシー	1	1	1	
21-10	4	916103-0835	* BOLT * ボルト	2	2	2	
21-10	5	930103-0800	* NUT * ナット	2	2	2	
21-10	6	941303-0800	* SPRING WASHER * スプリングワッシャ	2	2	2	
21-10	7	346-76040-0	* STARTER SOLENOID * スタータソレノイド	1	1	1	
21-10	8	910103-0616	* BOLT * ボルト	1	1	1	
21-10	9	941303-0600	* SPRING WASHER * スプリングワッシャ	3	3	3	
21-10	10	930103-0600	* NUT * ナット	3	3	3	
21-10	11	346-76043-2	* STARTER SOLENOID BRACKET * スタータソレノイドブラケット	1	1	1	
21-10	12	3G2-76060-0	* RECTIFIER COMPLETE * レクチファイヤコンプリート	1	1	1	
21-10	13	921503-0525	* SCREW * スクリュー	1	1	1	
21-10	14	941303-0500	* SPRING WASHER * スプリングワッシャ	1	1	1	
21-10	15	930103-0500	* NUT * ナット	1	1	1	
21-10	16	353-06281-0	* CABLE TERMINAL HOLDER * ケーブルターミナルホルダ	1	1	1	
21-10	17	353-06283-0	* COLLAR 6.4-10-4.7 * カラー 6.4-10-4.7	2	2	2	
21-10	18	910103-0620	* BOLT * ボルト	2	2	2	
21-10	19	3PR-06972-0	* CLAMP 6.5-47.5P * クランプ 6.5-47.5P	3	3	3	
21-10	20	346-76081-1	* NEUTRAL SWITCH BRACKET * ニュートラルスイッチブラケット	1	1	1	
21-10	21	910903-6616	* BOLT * ボルト	2	2	2	
21-10	22	910903-6508	* BOLT * ボルト	3	3	3	
21-10	23	3B2-76062-0	* FUSE WIRE ASSY L=355 * ヒューズワイヤアッシー L=355	1	1	1	
21-10	24	3B2-76120-1	* BATTERY CABLE L=2000 * バッテリーケーブル L=2000	1	1	1	
21-10	25	3B7-76145-0	* TERMINAL CAP 8-13-30 * ターミナルキャップ	1	1	1	

Fig. 21

ASSEMBLY · KIT PARTS
アッセンブリ・キットパーツ



CARBURETOR REPAIR KIT
キャブレタリペアキット

POWER HEAD GASKET SET
パワーヘッドガスケットセット

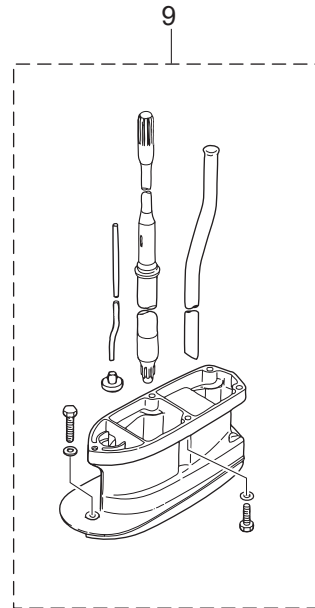
WATER PUMP REPAIR KIT
ウォーターポンプリペアキット

WATER PUMP KIT (CHROME PLATED)
ウォーターポンプリペアキット(クロムメッキ)

LOWER UNIT GASKET SET
ロワユニットガスケットセット

ELECTRIC STARTER KIT (P TYPE)
エレクトリックスタータキット(Pタイプ)

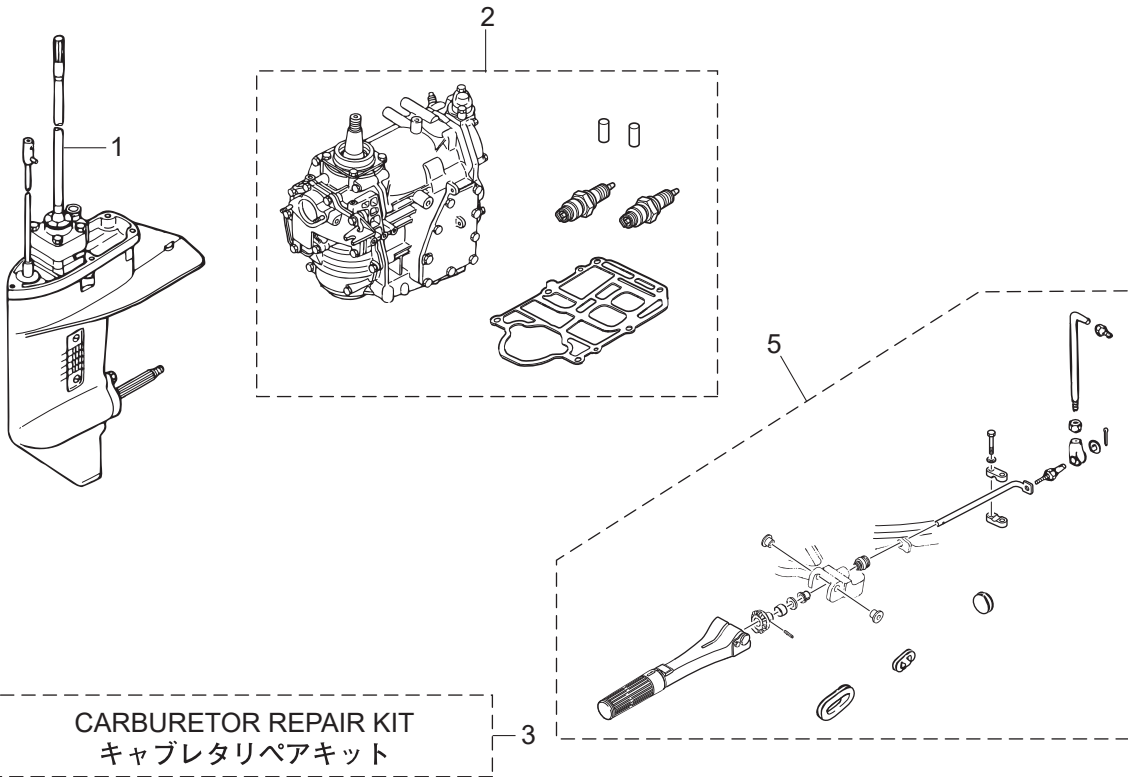
ELECTRIC STARTER KIT (F TYPE)
エレクトリックスタータキット(Fタイプ)



Ref.No. 見出番号	Part No. 部品番号	Description 部 品 名	Q' ty/個数			Remarks 備 考	
			M25H	M30H	M25HJET		
21-10	26	334-76141-1	* STARTER CABLE L=150 * スターターケーブル L=150	1	1	1	
21-10	27	910103-0612	* BOLT * ボルト	1	1	1	
21-10	28	3B2-76147-2	* STARTER CABLE L=200 * スターターケーブル L=200	1	1	1	
21-10	29	3A3-76145-0	* TERMINAL CAP 8-13-28 * ターミナルキャップ スタータ	2	2	2	
21-10	30	336-76091-0	* LEAD WIRE BAND 100 * リードワイヤバンド 100	2	2	2	
21-10	31	361-76050-0	* CHOKE SOLENOID * チョークソレノイド	1	1	1	
21-10	32	951403-0312	* SPRING PIN 3-12 * スプリングピン 3-12	1	1	1	
21-10	33	345-76072-1	* ROD * ロッド チョークソレノイド	1	1	1	
21-10	34	921503-6408	* SCREW * スクリュー	3	3	3	
21-10	35	930403-0400	* NYLON NUT 4-P0.7 * ナイロンナット 4-P0.7	1	1	1	
21-10	36	336-06973-0	* CLAMP 6-9.5L * クランプ 6-9.5L	1	1	1	
21-10	37	921503-0612	* SCREW * スクリュー	1	1	1	
21-10	38	345-76023-0	* GROMMET 22-2.5 * グロメット 22-2.5	1	1	1	
21-10	39	346-76007-0	* DAMPER * ダンパ スタータモータ	1	1	1	
21-10	40	361-76149-0	* SPIRAL TUBE PROTECTOR L=130-140 * スパイラルチューブプロテクタ	1	1	1	
21-10	41	3G2-76142-0	* GROUND CABLE * グラウンドケーブル	1	1	1	
21-11	1	3KM-76300-0	ELECTRIC STARTER KIT (F) エレクトリックスターキット (Fタイプ)	1	1	1	for MF⇒EF Type
21-11	2	3P0-06091-1	* FLYWHEEL W/GEAR * フライホイール W/ギヤ	1	1	1	
21-11	3	346-76010-0	* STARTER MOTOR ASSY * スタータモータアッシー	1	1	1	
21-11	4	916103-0835	* BOLT * ボルト	2	2	2	
21-11	5	930103-0800	* NUT * ナット	2	2	2	
21-11	6	941303-0800	* SPRING WASHER * スプリングワッシャー	2	2	2	
21-11	7	346-76040-0	* STARTER SOLENOID * スタータソレノイド	1	1	1	
21-11	8	910103-0616	* BOLT * ボルト	1	1	1	
21-11	9	941303-0600	* SPRING WASHER * スプリングワッシャー	3	3	3	
21-11	10	930103-0600	* NUT * ナット	3	3	3	
21-11	11	346-76043-2	* STARTER SOLENOID BRACKET * スタータソレノイドブラケット	1	1	1	
21-11	12	3G2-76060-0	* RECTIFIER COMPLETE * レクチファイヤコンプリート	1	1	1	

Fig. 21

ASSEMBLY · KIT PARTS
アッセンブリ・キットパーツ



POWER HEAD GASKET SET
パワーヘッドガスケットセット

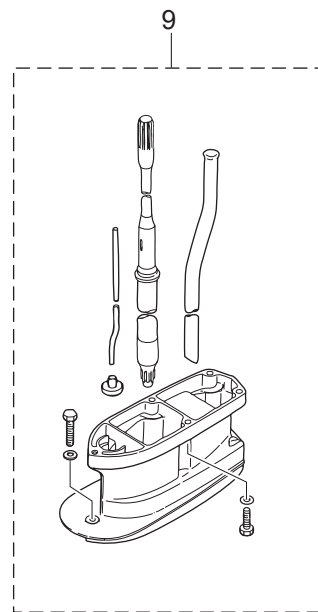
WATER PUMP REPAIR KIT
ウォーターポンプリペアキット

WATER PUMP KIT (CHROME PLATED)
ウォーターポンプリペアキット(クロムメッキ)

LOWER UNIT GASKET SET
ロワユニットガスケットセット

ELECTRIC STARTER KIT (P TYPE)
エレクトリックスタータキット(Pタイプ)

ELECTRIC STARTER KIT (F TYPE)
エレクトリックスタータキット(Fタイプ)



Ref.No. 見出番号	Part No. 部品番号	Description 部 品 名	Q'ty/個数			Remarks 備 考	
			M25H	M30H	M25HJET		
21-11	13	921503-0525	* SCREW * スクリュー	1	1	1	
21-11	14	941303-0500	* SPRING WASHER * スプリングワッシャ	1	1	1	
21-11	15	930103-0500	* NUT * ナット	1	1	1	
21-11	16	353-06281-0	* CABLE TERMINAL HOLDER * ケーブルターミナルホルダ	1	1	1	
21-11	17	353-06283-0	* COLLAR 6.4-10-4.7 * カラ 6.4-10-4.7	2	2	2	
21-11	18	910103-0620	* BOLT * ボルト	2	2	2	
21-11	19	3PR-06972-0	* CLAMP 6.5-47.5P * クランプ 6.5-47.5P	3	3	3	
21-11	20	346-76081-1	* NEUTRAL SWITCH BRACKET * ニュートラルスイッチブラケット	1	1	1	
21-11	21	910903-6508	* BOLT * ボルト	3	3	3	
21-11	22	3NV-76080-0	* NEUTRAL SWITCH * ニュートラルスイッチ	1	1	1	
21-11	23	3A1-76082-0	* NEUTRAL SWITCH OPERATING LEVER * ニュートラルスイッチオペレーティングレバー	1	1	1	
21-11	24	3M4-76084-0	* SPACER 12-14-2.2 * スペース ニュートラルスイッチ 12-14-2.2	1	1	1	
21-11	25	910903-6616	* BOLT * ボルト	3	3	3	
21-11	26	3B2-76062-0	* FUSE WIRE ASSY L=355 * ヒューズワイヤアッシー L=355	1	1	1	
21-11	27	3B2-76120-1	* BATTERY CABLE L=2000 * バッテリーケーブル L=2000	1	1	1	
21-11	28	3B7-76145-0	* TERMINAL CAP 8-13-30 * ターミナルキャップ	1	1	1	
21-11	29	334-76141-1	* STARTER CABLE L=150 * スターターケーブル L=150	1	1	1	
21-11	30	910103-0612	* BOLT * ボルト	1	1	1	
21-11	31	3B2-76147-2	* STARTER CABLE L=200 * スターターケーブル L=200	1	1	1	
21-11	32	3A3-76145-0	* TERMINAL CAP 8-13-28 * ターミナルキャップ スタータ	2	2	2	
21-11	33	336-76091-0	* LEAD WIRE BAND 100 * リードワイヤバンド 100	2	2	2	
21-11	34	361-76026-0	* MAIN SWITCH ASSY * メインスイッチアッシー	1	1	1	
21-11	35	346-76007-0	* DAMPER * ダンパ スタータモータ	1	1	1	
21-11	36	3B7-63731-0	* WASHER 12.5-24-1 * ワッシャ 12.5-24-1	1	1	1	
21-11	37	3G2-76142-0	* GROUND CABLE * グラウンドケーブル	1	1	1	

索引

<C>		
CDユニット	6-22	
Cリング d=22	11-16	
Cリング d=25	2-16	
Cリング d=25	11-24	
<E>		
Eリング d=5	5-7	
Eリング d=5	11-83	
Eリング d=6	5-34	
Eリング d=6	18-6	
<O>		
Oリング	3-23	
Oリング	4-24	
Oリング	21-3-13	
Oリング 1.7-59	1-38	
Oリング 1.7-59	21-4-9	
Oリング 1.9-13	1-12	
Oリング 2.4-5.8	9A-35	
Oリング 2.4-5.8	21-8-9	
Oリング 2.5-4.5	5-23	
Oリング 2-55.5	6-3	
Oリング 2-55.5	21-4-6	
Oリング 3.5-21.7	9A-36	
Oリング 3.5-21.7	21-8-10	
Oリング 3.5-25.7	11-23	
Oリング 3.5-36	9A-28	
Oリング 3.5-36	21-8-6	
Oリング 3-62.5	9B-6	
Oリング 3-62.5	21-8-3	
<ア>		
アジャストナット	12-12	
アドバンサームアッシ	1-62	
アノード	1-13	
アノード	10-35	
アノード	11-44	
アノードブラグ	1-11	
アノードブラグアッシ	1-10a	
<イ>		
イグニッションコイル W/R-キャップ	6-26-1	
インストラクションデカル	18-26	
インテークサイレンサ	3-30	
インテークハウジングアッシ	10-31	
インペラ	10-38	
インペラライナ	10-32	
インレットマニホールドアッシ	3-1-1	
<ウ>		
ウェーブワッシャ	18-20	
ウェーブワッシャ d=10	1-46	
ウェーブワッシャ d=10	1-51	
ウェーブワッシャ d=10	1-76	
ウェーブワッシャ d=14	13-8	
ウェーブワッシャ d=6	13-18	
ウェルチブラグ	1-10	
ウォーターストレナー サブ	9A-16	
ウォーターストレナーセット	9A-49	
ウォーターパイプ (L)	9A-42-2	
ウォーターパイプ (S)	9A-42-1	
ウォーターパイプ (UL)	21-9-7	
ウォーターパイプオウキシリアリマウント	9A-46	
ウォーターパイプシール (アッパ)	9A-45	
ウォーターパイプシール (ロフ)	9A-22	
ウォーターパイプシール (ロフ)	10-7	
ウォーターポンプインペラ	9A-18	
ウォーターポンプインペラ	10-8	
ウォーターポンプインペラ	21-6-3	
ウォーターポンプインペラ	21-7-2	
ウォーターポンプガイドプレート	9A-29	
ウォーターポンプガイドプレート	10-11	
ウォーターポンプガイドプレート	21-6-5	
ウォーターポンプガイドプレート クロムメッキ	21-7-4	
ウォーターポンプキット (クロムメッキ)	21-7-1	
ウォーターポンプリペアキット	21-6-1	
<エ>		
エキサイタコイル	6-10	
エキゾーストカバー (アウタ)	1-23-1	
エキゾーストカバーガスケット	1-24	
エキゾーストカバーガスケット	21-4-4	
エクステンションハウジング	21-9-2	
エクステンションハウジングキット (UL)	21-9-1	
エレクトリックスタータキット (Fタイプ)	21-11-1	
エレクトリックスタータキット (Pタイプ)	21-10-1	
エンジンショートブロックキット	21-2-2	
エンジンベースガスケット	1-93	
エンジンベースガスケット	21-4-12	
エンジンベースシール L=630	8-2	
<オ>		
オイルシール 10-20-4	14-15	
オイルシール 16-28-6	1-37	
オイルシール 16-28-6	21-4-7	
オイルシール 17-30-9	9A-24	
オイルシール 17-30-9	21-8-5	
オイルシール 18-28-8	9B-7	
オイルシール 18-28-8	21-8-4	
オイルシール 24-40-8	2-20	
オイルシール 24-40-8	21-4-5	
オイルシール 30-45-8	6-2	
オイルシール 30-45-8	21-4-10	
オルタネータアッシ	6-8	
<カ>		
ガイドプレート	6-18	
ガイドプレートガスケット	9A-25	
ガイドプレートガスケット	10-12	
ガイドプレートガスケット	21-6-6	
ガイドプレートガスケット	21-7-6	
ガイドプレートガスケット	21-8-7	
ガスケット	17-19	
ガスケット	21-8-2	
ガスケット 10.2-16-0.5	3-36	
ガスケット 8.1-15-1	8-5	
ガスケット 8.1-15-1	9A-7	
ガスケット フェュエルポンプ	3-19	
ガスケット フェュエルポンプ	21-4-11	
カップ	3-22	
カバー	18-48	
カバーフック	13-9	
カムロッド (L) (20)	9A-31-2	
カムロッド (S) (15)	9A-31-1	
カムロッド (UL) (25)	21-9-8	
カムロッドブッシング	9A-34	
カムロッドホルダ	21-9-9	
カラー	12-20	
カラー 15.9-17-9	12-24	
カラー 15.9-17-9	21-5-11	
カラー 6.2-9-7.4	6-42	
カラー 6.4-10-4.7	7A-39	
カラー 6.4-10-4.7	21-10-17	
カラー 6.4-10-4.7	21-11-17	
<キ>		
キー	10-28	
キー 19-7.5	6-47	
キー ポンプインペラ	9A-19	
キー ポンプインペラ	10-9	
キー ポンプインペラ	21-6-2	
キヤケースアッシ	9A-3	
キャップナット スタータロックロッド	5-39	
キャップナット ブラケットボルト	11-4	
キャブレタアッシ	4-1	
キャブレタガスケット	3-8	
キャブレタガスケット	21-3-2	
キャブレタガスケット	21-4-8	
キャブレタリペアキット	21-3-1	
<ク>		
クイックコネクタ (タンクメー)	17-15	
クラッチ	9B-16	
クラッチカム	9A-32	
クラッチケーブルスレーアッシ	15-12	
クランクケースヘッド	1-36	
クランクシャフト A	2-2	
クランクシャフト B	2-3-1	
クランクシャフト C	2-4-1	
クランクシャフト D	2-5	
クランクシャフトサブアッシ	2-1-1	
クランクピン	2-6	
グランド (アースワイヤ) L=110	11-54	
グランド (アースワイヤ) L=110	11-55	
グランド (アースワイヤ) L=130	11-42	
グランドケーブル	7A-21	
グランドケーブル	21-10-41	

グランドケーブル	21-11-37	シールリング ドラッグリンク	15-29
グランドケーブル (AV2) L=120	1-22	ジェットドライブデカル	16-1
グランドケーブル L=170	6-50	シフトカム	10-23
クランプ	1-92	シフトギヤアッシ	18-8
クランプ	17-5	シフトディテント	14-16
クランプ	17-11	シフトポジションデカル	19-2
クランプ 6.5-11L	6-45	シフトリンケージセット	10-41
クランプ 6.5-14L	5-40	シフトレバー	14-12
クランプ 6.5-47.5P	1-87	シフトレバー	14-13
クランプ 6.5-47.5P	7A-19	シフトレバーストップホルダ	14-18
クランプ 6.5-47.5P	21-10-19	シフトロッド	14-3
クランプ 6.5-47.5P	21-11-19	シフトロッド	14-11
クランプ 6.5-87P	6-40	シフトロッドジョイント	9A-40
クランプ 6-9.5L	7A-47	シフトロッドレバー	14-24
クランプ 6-9.5L	13-28	シム	2-14
クランプ 6-9.5L	15-34	シム	10-29
クランプ 6-9.5L	21-10-36	シム 26.5-34.8-0.1	9B-10-1
クランプ 9-20U	1-89	シム 26.5-34.8-0.15	9B-10-2
クランプスクリュ	11-79	シム 35-41.9-0.1	9A-5-1
クランプスクリュアッシ	11-78	シム 35-41.9-0.15	9A-5-2
クランプスクリュキット	11-77	シム 35-41.9-0.3	9A-5-3
クランプスクリュパッド	11-82	シム 35-41.9-0.5	9A-5-4
クランプスクリュハンドル	11-80	シムシフトレバーストップパ t=0.2	14-26
クランプブラケット (L)	11-2	ジョイント	18-51
クランプブラケット (R)	11-1	ジョイントアッシ (アウトレット)	17-2
グリスフィッティング	11-25	ジョイントキャップ	17-2
グリスフィッティング	11-26	シヨルダボルト 6-8	11-65
クリップ	4-9	シリンダブロック&クランクケ-スアッシ	1-1-1
クリップ	21-3-9	シリンダヘッドアッシ	1-9-1
グリップ	12-4	シリンダヘッドガスケット	1-15
グリップ	18-18	シリンダヘッドガスケット	21-4-2
クリップ φ10	3-29	シリンダヘッドボルト	1-16-1
クリップ φ10	3-38	<ス>	
クリップ φ7	1-34	スイッチプロテクタ	7B-6
クリップ φ8	1-33	スイベルブラケット	11-13
グロメット	18-3	スイベルブラケットシャフトアッシ	11-3
グロメット	18-4	スクリュ	1-14
グロメット	18-7	スクリュ	1-48
グロメット	18-13	スクリュ	1-67
グロメット 17-2.7	12-27	スクリュ	1-73
グロメット 17-3	12-26	スクリュ	1-88
グロメット 17-3	21-5-13	スクリュ	3-5
グロメット 22-2.5	7A-49	スクリュ	3-12
グロメット 22-2.5	15-33	スクリュ	3-17
グロメット 22-2.5	21-10-38	スクリュ	3-20-1
グロメット 22-3	13-21	スクリュ	4-3
グロメット B	18-55	スクリュ	6-9
グロメット B ボトムカウル	13-22-2	スクリュ	6-11
グロメット B ボトムカウル	21-5-23	スクリュ	6-14-1
グロメット E	18-54	スクリュ	6-20-1
グロメット シフトロッド	8-9	スクリュ	6-44
グロメット スロットルケーブル	13-22-1	スクリュ	7A-22
グロメット スロットルケーブル	15-19	スクリュ	7A-42
グロメット バッテリーコード	13-23	スクリュ	7A-48
グロメット バッテリーコード	21-5-24	スクリュ	9A-17
<ケ>		スクリュ	9A-51
ケーブルクリップアッシ	15-8	スクリュ	10-27
ケーブルジョイントアッシ	15-14	スクリュ	12-9
ケーブルターミナル	18-9	スクリュ	13-29
ケーブルターミナル プラグ	6-16	スクリュ	15-35
ケーブルターミナル プラグ	6-17	スクリュ	17-17
ケーブルターミナル プラグ	19-14	スクリュ	18-25
ケーブルターミナルホルダ	7A-35	スクリュ	18-28
ケーブルターミナルホルダ	21-10-16	スクリュ	18-29
ケーブルターミナルホルダ	21-11-16	スクリュ	18-30
<コ>		スクリュ	18-42
コイルプレートアッシ W/オルタネータ	6-6	スクリュ	19-13
コーションデカル	5-41	スクリュ	21-3-3
コーションデカル	5-42	スクリュ	21-10-13
コーションデカル	16-10	スクリュ	21-10-34
コーションデカル (SIGP)	18-52	スクリュ	21-10-37
コードアッシ	19-11	スクリュ	21-11-13
コントロールレバー	18-19	スクリュ アームピン	4-10
コンロッド	2-10-1	スタータケース	5-2
<サ>		スタータケーブル L=150	7A-32
サーモスタット	1-18	スタータケーブル L=150	21-10-26
サーモスタットキャップ	1-19-1	スタータケーブル L=150	21-11-29
サーモスタットキャップガスケット	1-20	スタータケーブル L=200	7A-29
サーモスタットキャップガスケット	21-4-3	スタータケーブル L=200	21-10-28
サブウォータインレットホースブラグ	9A-48	スタータケーブル L=200	21-11-31
<シ>		スタータシール	5-27
シーリングプレート スタータ	5-25	スタータシャフト	5-12
シールリング 13.8-22-3.7	13-5	スタータスプリング	5-10

スタータソレノイド	7A-10	スプリングワッシャ	21-11-6
スタータソレノイド	21-10-7	スプリングワッシャ	21-11-9
スタータソレノイド	21-11-7	スプリングワッシャ	21-11-14
スタータソレノイドブラケット	7A-14	スベーサ	18-31
スタータソレノイドブラケット	21-10-11	スベーサ 18.2-26-3	14-14
スタータソレノイドブラケット	21-11-11	スベーサ 25.2-34-1.6	2-15
スタータハンドル	5-20	スベーサ 6.2-9-15.7	13-3
スタータブリー	5-32	スベーサ スロットルシャフト A	12-17
スタータモータアッシ	7A-1	スベーサ ニュートラルスイッチ 12-14-2.2	7B-3
スタータモータアッシ	21-10-3	スベーサ ニュートラルスイッチ 12-14-2.2	21-11-24
スタータモータアッシ	21-11-3	スラストプレート	18-23
スタータローブ φ5-2000	5-21	スラストプレート (アッパ)	27-50-1
スタータロックアーム	1-45-1	スラストプレート (ロフ)	26.5-46-1
スタータロックアーム	1-45-2	スラストプレート クランクシャフト	2-19
スタータロックスプリング	5-36	スラストホルダ プロペラ	9B-23-1
スタータロックレバー	5-35	スラストロッド	11-11
スタータロックレバーシャフト	5-26	スラストロッドスプリング	11-12
スタータロックロッド	1-53	スロージェット (#85)	4-17
スタータロックロッドアッシ	5-38	スロットルアーム	18-5
スタートデカール	13-38	スロットルカム	1-72-1
スタッド	1-42-1	スロットルシャフト A	12-5-1
スタッド	1-63-1	スロットルシャフト B	13-33
スタッドボルト	3-2-1	スロットルシャフト B	21-5-7
ステアリングシャフトアッシ	11-14	スロットルシャフトサポート B	13-34
ステアリングフック	15-15	スロットルシャフトサポート B	21-5-8
ストップパリアースロックレバーグリップ	11-73	スロットルシャフトダンパ A	12-6
ストップスイッチアッシ	13-26	スロットルデカール	12-18
ストップスイッチアッシ	19-4	スロットルリミッターアーム	1-50
ストップスイッチデカール	19-6	スロットルリミッターロッド 5-27L	1-56
ストップスイッチデカール	13-39	スロットルレバー	4-14
ストップスイッチランヤードアッシ	13-27	スロットルレバーカラー	4-13
ストップスイッチランヤードアッシ	19-5	スロットルロッド	1-77
ストップスクリュ	4-19	<セ>	
ストップスクリュ	21-3-11	セーフティローブ φ5-1600	20-2
スナップクラッチピン	9B-18	セッティングピース チルトストップ	11-53
スナップピン	14-10	セッティングプレート	11-50
スナップピン d=8	1-60	セッティングリング	6-19
スナップピン d=8	1-86	<タ>	
スナップピン d=8	21-5-18	ターミナルキャップ	7A-31
スパークプラグ (BR7HS-10)	1-27-2	ターミナルキャップ	21-10-25
スパークプラグデカール	13-37-2	ターミナルキャップ	21-11-28
スパイラルチューブプロテクタ	7A-34	ターミナルキャップ スタータ	7A-30
スパイラルチューブプロテクタ	21-10-40	ターミナルキャップ スタータ	21-10-29
スプリットピン 2-12	11-62	ターミナルキャップ スタータ	21-11-32
スプリットピン 2-12	13-13	ターンバックルプレート	15-31
スプリットピン 3-22	9B-26	ダイヤフラムガasket B	3-14
スプリング	12-13	ダイヤフラムガasketセット	3-15
スプリング	14-8	ダウエルピン 4-10	9A-27
スプリング A	4-20	ダウエルピン 4-10	10-13
スプリング B	4-22	ダウエルピン 6-12	8-6
スプリングクラッチ	9B-14	ダウエルピン 8.7-11.5-12.7	1-5
スプリングシフトレバーストップ	14-20	タンクフィラキャップガasket	17-14
スプリングボールジョイント	15-4	ダンパ (アッパ)	11-36
スプリングピン	11-48	ダンパ (アッパ)	11-46
スプリングピン	11-81	ダンパ (ロフ)	11-35
スプリングピン 3-10	12-10	ダンパ スタータモータ	7A-6
スプリングピン 3-12	7A-44	ダンパ スタータモータ	21-10-39
スプリングピン 3-12	9A-33	ダンパ スタータモータ	21-11-35
スプリングピン 3-12	9A-41	<チ>	
スプリングピン 3-12	9A-47	チェックバルブ	1-29
スプリングピン 3-12	21-10-32	チェックバルブ	3-16
スプリングピン 3-16	5-11	チョークソレノイド	7A-40
スプリングピン 3-8	2-9	チョークソレノイド	21-10-31
スプリングピン 4-14	12-23	チョークソレノイドフック	7A-43
スプリングピン 4-14	21-5-6	チョークレバー	13-14
スプリングリテーナ クラッチ	9B-15	チョークレバー ブラケット	13-15
スプリングワッシャ	1-40	チョークロッド	3-32
スプリングワッシャ	3-7	チョークロッド	13-12
スプリングワッシャ	4-16	チョークロッドプッシング	13-20
スプリングワッシャ	5-14	チルトスイッチブラグ	18-24
スプリングワッシャ	5-29	チルトストップ	11-47
スプリングワッシャ	6-35	チルトハンドル	16-6-1
スプリングワッシャ	7A-9	<ツ>	
スプリングワッシャ	7A-12	ツインリモートコントロールキット	18-56
スプリングワッシャ	7A-23	ツールキット	20-1
スプリングワッシャ	7A-37	<テ>	
スプリングワッシャ	10-34	ディスタンスピース	11-7
スプリングワッシャ	15-7	ティラハンドル	12-3
スプリングワッシャ	15-10	ティラハンドルアッシ	12-1-1
スプリングワッシャ	15-22	ティラハンドルアッシ	21-5-3
スプリングワッシャ	21-10-6	ティラハンドルキット	21-5-1
スプリングワッシャ	21-10-9	ティラハンドルサブアッシ	12-2-1
スプリングワッシャ	21-10-14	テーパーローラベアリング 30205	9B-1

デーパーローラベアリング 32004.	9A-15	ニップルウォータ	13-25
デカール(レバー)	19-1	ニュートラルスイッチ(リモートコントロール)	19-12
デカールセット(M25H)	16-9-2	ニュートラルスイッチオペレーティングレバー	7B-2
デカールセット(M30H)	16-9-1	ニュートラルスイッチオペレーティングレバー	21-11-23
デデントスプリング	18-44	ニュートラルスイッチブラケット	7A-17
デデントリテーナ	18-43	ニュートラルスイッチブラケット	21-10-20
デデントローラ	18-40	ニュートラルスイッチブラケット	21-11-20
<ト>		ニュートラルロックアーム	18-16
トップカウルアッシ	16-3-1	ニュートラルロックスプリング	18-17
トップカウルサブアッシ	16-4-2	ニュートラルスイッチ	7B-1
トップカウルシール	16-5	ニュートラルスイッチ	21-11-22
ドライブギヤ	18-10	<ハ>	
ドライブシャフト(L)	9A-14-2	パイロットスクリュ	4-21
ドライブシャフト(S)	9A-14-1	パイロットスクリュ	21-3-12
ドライブシャフト(UL)	21-9-6	バッテリーケーブルL=2000.	7A-27
ドライブシャフトW/ベアリングハウジングアッシ	10-24	バッテリーケーブルL=2000.	21-10-24
ドライブシャフトスプリング	9A-12	バッテリーケーブルL=2000.	21-11-27
ドライブシャフトスプリングガイド	9A-13	バルブピン	4-8
ドライブシャフトハウジング(L)	8-1-2	バルブピン	21-3-8
ドライブシャフトハウジング(S)	8-1-1	パワーヘッドガスケットセット	21-4-1
ドライブスリーブ	10-25	バンド	19-3
ドラッグリンクアッシC	15-23	<ヒ>	
ドラッグリンクスパーサ	15-30	ピストン	2-27-1
トリムタブ	9A-8	ピストン(0.5 O/S)	2-27-2
ドレンスクリュ	4-23	ピストンピン	2-28
<ナ>		ピストンピンクリップ	2-29
ナイロンナット 10-P1.5	14-25	ピストンリベアキット	2-26-1
ナイロンナット 3/8-24UNF	15-25	ピストンリベアキット(0.5 O/S)	2-26-2
ナイロンナット 4-P0.7	7A-46	ピストンリング	2-22-1
ナイロンナット 4-P0.7	9A-50	ピストンリング(0.5 O/S)	2-22-2
ナイロンナット 4-P0.7	21-10-35	ピストンリングセット	2-21-1
ナイロンナット 6-P1.0	12-16	ピストンリングセット(0.5 O/S)	2-21-2
ナイロンナット 6-P1.0	13-19	ビニオンアッシ	7A-2
ナイロンナット 6-P1.0	16-7	ヒボットボルト	11-59
ナイロンナット 7/8-14	11-6	ヒューズ 15A	7A-26
ナイロンナット 8-P1.25	1-65	ヒューズワイヤアッシ L=355	7A-25
ナイロンナット 8-P1.25	15-26	ヒューズワイヤアッシ L=355	21-10-23
ナット	1-43-1	ヒューズワイヤアッシ L=355	21-11-26
ナット	1-58	ピンクラッチ	9B-17
ナット	1-68	ピンケーブル	1-83
ナット	1-71	ピンケーブル	21-5-15
ナット	1-81	<フ>	
ナット	1-84	フィルタ	3-24
ナット	1-91	フックレバー	13-4
ナット	3-6	フックレバーブッシング 14-16.5-17.7	13-6
ナット	3-18	ブッシュロッドクラッチ	9B-19
ナット	3-25	ブッシング	11-5
ナット	4-15	ブッシング	12-8
ナット	5-16	ブッシング	18-37
ナット	6-25	ブッシング 10.2-12-29.5	11-49
ナット	6-36	ブッシング 10-12.8-28.5	14-23
ナット	6-48	ブッシング 14.7-15.9-6	5-5
ナット	7A-8	ブッシング 26-32	11-17
ナット	7A-13	ブッシング 6.2-16-5	1-74
ナット	7A-24	ブッシング 6.2-16-7	1-47
ナット	7A-38	ブッシング 8.1-20	11-66
ナット	10-26	ブッシング 8.4-10-11	12-7
ナット	11-8	ブッシング 8.4-10-11	12-21
ナット	11-76	ブッシング 8.4-10-11	21-5-14
ナット	14-6	ブッシング 8-14.4	1-64
ナット	14-7	ブッシング B	18-27
ナット	15-6	ブッシング D	18-22
ナット	15-11	フェエルコネクタ	17-10
ナット	15-17	フェエルコネクタ(エンジンメー)	3-34
ナット	15-21	フェエルコネクタ(タンクフィメー)	17-9
ナット	15-37	フェエルコネクタマーク	17-8
ナット	18-11	フェエルタンクアッシ 25L(トロー)	17-12
ナット	18-34	フェエルタンクキャップアッシ	17-13
ナット	21-5-16	フェエルビックアップアッシ W/ゲージ	17-16
ナット	21-5-21	フェエルフィルタアッシ	3-21
ナット	21-10-5	フェエルポンプアッシ	3-10
ナット	21-10-10	フライホイール W/ギヤ	6-5
ナット	21-10-15	フライホイール W/ギヤ	21-10-2
ナット	21-11-5	フライホイール W/ギヤ	21-11-2
ナット	21-11-10	フライホイール(歯切無し)	6-5a
ナット	21-11-15	プライマバルブ	17-4
ナット 10-P1.25	3-35	プライマバルブアッシ	17-1
ナット 10-P1.5	11-41	プラグ 8-8	9A-6
ナット ベベルギヤ B	9A-11	プラグキャップ W/レジスタンス	6-30
<ニ>		プラグキャップ W/レジスタンス	6-52
ニップル 5.5-5	1-2	ブラケット スタータモータ	1-41-1
ニップル 7-7	1-4	ブラシ(-)	7A-5
ニップル L	1-3	ブラシ(+)	7A-4

ブラシホルダ	7A-3
フラッシングプラグ	20-3
ブランジャ ユークソレノイド	7A-41
フリースロットルスプリング	18-47
フリースロットルドラム	18-21
フリースロットルレバー	18-41
フリースロットルローラ	18-45
フリクションスプリング	11-19
フリクションスプリング	11-52
フリクションピース	11-18
フリクションピース	12-11
プレート	14-1
プレート エレクトリック	6-37
プロート	4-5
プロート	21-3-5
プロートアームピン	4-6
プロートアームピン	21-3-6
プロートチャンバ	4-2
プロートチャンバOリング	4-4
プロートチャンバOリング	21-3-4
プロートバルブ	4-7
プロートバルブ	21-3-7
プロテクタ	6-31
プロテクタ	6-32
プロペラアッシ (10)	9B-21-3
プロペラアッシ (11)	9B-21-4
プロペラアッシ (12)	9B-21-5
プロペラアッシ (13)	9B-21-6
“プロペラアッシ (14”)”	9B-21-7
“プロペラアッシ (8”)”	9B-21-1
プロペラアッシ (9)	9B-21-2
プロペラシャフト	9B-13
プロペラシャフトハウジング	9B-3
プロペラシャフトハウジングアッシ	9B-2
プロペラナット	9B-25
プロペラハードウェアキット	9B-22-1
フロントハウジング	18-53
<へ>	
ベベルギヤ B	9A-10
ベベルギヤ C	9B-11
ベベルギヤアッシ (A)	9B-9
<ホ>	
ホース	1-26
ホース	1-32
ホース	3-27
ホース	3-28
ホース	3-37
ホース	17-6
ホース	17-7
ホースアッシ	10-20
ボール スチール 3/8	9B-20
ボール スチール 5/16	14-19
ボールジョイント	15-20
ボールジョイント B	6-21
ボールジョイントコネクタ	1-57
ボールジョイントコネクタ	1-70
ボールジョイントホルダ	15-2
ボールベアリング 6205	9B-5
ボトムカウル	13-1
ボリユートハウジングアダプタ	10-1
ボリユートハウジングアッシ	10-39
ホルダ	6-13
ホルダ	18-49
ホルダ マグネットコード	6-12
ホルダキャップ	15-3
ボルト	1-6-1
ボルト	1-21
ボルト	1-25
ボルト	1-39
ボルト	1-90-1
ボルト	3-3-1
ボルト	3-31
ボルト	5-13
ボルト	5-28-1
ボルト	5-33
ボルト	6-4
ボルト	6-23
ボルト	6-34
ボルト	6-38
ボルト	6-51
ボルト	7A-7
ボルト	7A-11
ボルト	7A-15

ボルト	7A-16
ボルト	7A-18
ボルト	7A-36
ボルト	8-3
ボルト	8-4
ボルト	9A-1-2
ボルト	9A-1-3
ボルト	9A-1-4
ボルト	9A-9
ボルト	9A-30
ボルト	9A-37
ボルト	9A-44
ボルト	9B-8
ボルト	10-2
ボルト	10-3
ボルト	10-15
ボルト	10-17
ボルト	10-18
ボルト	10-21
ボルト	10-33
ボルト	10-36
ボルト	10-37
ボルト	11-20
ボルト	11-40
ボルト	11-43
ボルト	11-45
ボルト	11-51
ボルト	11-56
ボルト	11-74
ボルト	12-14
ボルト	12-15
ボルト	12-19
ボルト	13-10
ボルト	13-16
ボルト	13-17
ボルト	13-30
ボルト	13-32
ボルト	13-35
ボルト	14-2
ボルト	14-17
ボルト	14-21-1
ボルト	14-21-2
ボルト	15-9
ボルト	15-13
ボルト	15-16
ボルト	15-24
ボルト	15-36
ボルト	18-12
ボルト	18-39
ボルト	18-50
ボルト	21-5-9
ボルト	21-6-8
ボルト	21-9-3
ボルト	21-9-4
ボルト	21-10-4
ボルト	21-10-8
ボルト	21-10-18
ボルト	21-10-21
ボルト	21-10-22
ボルト	21-10-27
ボルト	21-11-4
ボルト	21-11-8
ボルト	21-11-18
ボルト	21-11-21
ボルト	21-11-25
ボルト	21-11-30
ボルト 25mm	5-18
ボルト 25mm	5-30
ボルト マウントラバーアツパ	11-30
ボルト ラバーマウント (ロウ)	11-33
ポンプカバー	3-11
ポンプケース (アツパ)	9A-20
ポンプケース (アツパ)	10-5
ポンプケース (ロウ)	9A-23
ポンプケース (ロウ)	10-14
ポンプケースガスケット	9A-26
ポンプケースガスケット	10-10
ポンプケースガスケット	21-6-7
ポンプケースガスケット	21-7-5
ポンプケースガスケット	21-8-8
ポンプケースライナ	9A-21
ポンプケースライナ	10-6
ポンプケースライナ	21-6-4

ポンプケースライナ クロムメッキ	21-7-3	ロックワッシャ	10-30
ポンプダイヤフラム	3-13	ロッド アドバンサリンク 5-75L	1-79
<マ>		ロッド アドバンサリンク 5-75L	21-5-19
マウント 8.5-14-2.5	13-2	ロッド チョークソレノイド	7A-45
マウントブラケット	11-31	ロッド チョークソレノイド	21-10-33
マグネットベース	6-1	ロッド ハンドルリンク L=50	1-69
<メ>		ロッドジョイント φ5	1-59
メインジェット (#155)	4-12	ロッドジョイント φ5	1-80
メインスイッチアッシ	7B-5	ロッドジョイント φ5	21-5-20
メインスイッチアッシ	19-8	ロッドスナップ 3.5-2	1-55
メインスイッチアッシ	21-11-34	ロッドスナップ 3.5-2	1-78
メインスイッチキー No.943	19-9-1	ロッドスナップ 3-B	3-33
メインスイッチキー No.944	19-9-2	ロッドスナップ 5-2.5	1-54
メインスイッチキー No.945	19-9-3	ロッドスナップ 5-2.5	1-82
メインスイッチキーカパリングキャップ	19-10	ロッドスナップ 5-2.5	21-5-22
メインノズル (#100)	4-11	ロウユニットアッシ (L)	21-1-2
メインベアリング 5206	2-12	ロウユニットアッシ (S)	21-1-1
メインベアリング 6305	2-7	ロウユニットガasketセット	21-8-1
メインベアリング 6305	2-13	<ワ>	
<コ>		ワッシャ	1-8-1
ユニバーサルピニオン	12-22	ワッシャ	1-44-1
ユニバーサルピニオン	21-5-5	ワッシャ	1-52
<ラ>		ワッシャ	1-66
ラチェット	5-4	ワッシャ	3-26
ラバーキャップ	4-18	ワッシャ	5-15
ラバーキャップ	21-3-10	ワッシャ	5-19
ラバーマウント (アッパ)	11-29	ワッシャ	5-31
ラバーマウント (ロウ)	11-28	ワッシャ	5-37
ラバーマウント 8.5-12-2	6-43	ワッシャ	10-4
ラバーマウント 9-16-4.3	6-41	ワッシャ	10-16
ラバーマウントリテーナ	11-39	ワッシャ	10-19
ラビリンスパッキン	2-8	ワッシャ	10-22
<リ>		ワッシャ	11-9
リードバルブアッシ	3-4	ワッシャ	11-10
リードワイヤバンド 100	6-46	ワッシャ	11-32
リードワイヤバンド 100	7A-28	ワッシャ	11-64
リードワイヤバンド 100	7A-33	ワッシャ	11-75
リードワイヤバンド 100	21-10-30	ワッシャ	11-84
リードワイヤバンド 100	21-11-33	ワッシャ	12-25
リールアッシ	5-3	ワッシャ	14-9
リコイルスタータアッシ	5-1	ワッシャ	14-22
リストリクタ	3-9	ワッシャ	15-18
リターンスプリング A	5-8	ワッシャ	15-28
リターンスプリング B	5-9	ワッシャ	15-38
リバースゲートアッシ	10-40	ワッシャ	17-18
リバースロック	11-57	ワッシャ	18-33
リバースロックアーム	11-58	ワッシャ	18-35
リバースロックシフトレバーキット	20-4	ワッシャ	18-38
リバースロックスプリング (L)	11-71-1	ワッシャ	21-5-12
リバースロックスプリング (S)	11-71-2	ワッシャ 12.5-24-1	7B-4
リバースロックリンク	11-69	ワッシャ 12.5-24-1	21-11-36
リバースロックレバー	11-63	ワッシャ 12.5-32-2.5	9B-24
リバースロックレバーグリップ	11-72	ワッシャ 14-22-1	13-7
リバースロックレバースプリング	11-70	ワッシャ 17-30-1.6	6-49
リバースロックロッド	11-61	ワッシャ 22.6-30-2	11-15
リモートコントロールストップコードアッシ L=3900	15-32-1	ワッシャ 5.5-14-1.2	15-5
リモートコントロールストップコードアッシ L=5900	15-32-2	ワッシャ 6.5-21-1	13-31
リモートコントロールフィッティングアッシ	15-1	ワッシャ 6.5-23-1.5	5-6
リモートコントロールヘッドアッシ (RC12C)	18-1	ワッシャ 6-16-1.5	1-49
リモートコントロールヘッドアッシ (RC12D)	18-2	ワッシャ 6-16-1.5	1-75
リモートコントロールロゴデカール	19-7	ワッシャ 6-16-1.5	6-24
リヤハウジング	18-14	ワッシャ 6-16-1.5	6-39
リヤパネル	18-15	ワッシャ 6-16-1.5	9A-38
リンクロッド	14-4	ワッシャ 6-16-1.5	11-60
リンクロッド	14-5	ワッシャ 6-16-1.5	11-68
<レ>		ワッシャ 6-16-1.5	13-11
レクチファイヤキット	20-6	ワッシャ 6-16-1.5	16-8
レクチファイヤコンプリート	7A-20	ワッシャ 8.1-16-1.5	9A-2-2
レクチファイヤコンプリート	21-10-12	ワッシャ 8.1-16-1.5	21-9-5
レクチファイヤコンプリート	21-11-12	ワッシャ 8.5-18-1.6	1-61
<ロ>		ワッシャ 8.5-18-1.6	1-85
ローブアンカ	5-22	ワッシャ 8.5-18-1.6	11-67
ローブアンカプレート	5-24	ワッシャ 8.5-18-1.6	21-5-17
ローブガイド	5-17	ワッシャ 8.5-19.5-3.2	1-17-1
ローラ	18-36	ワッシャ 9.6-18-2	15-27
ローラベアリング 17-21-27	2-17	ワッシャ ベベルギヤ C 18-24-1.5	9B-12
ローラベアリング 18-25-2.5	9B-4	ワッシャ マウントラバー	11-34
ローラベアリング 20-27-30	9A-4	ワッシャ リモコンボックス	18-32
ローラベアリング 20-28-18	2-11	ワッシャ ロックプレートロウ 21-35.7-3	11-37
ローラリテーナ	18-46		
ロックプレート アッパ 20-31.7-3	11-38		
ロックプレート ウォータパイプ	9A-43		
ロックプレート マウントラバー	11-27		

INDEX

<A>			
ADJUSTING NUT.....	12-12	BOLT.....	14-2
ADVANCER ARM ASSY.....	1-62	BOLT.....	14-17
ALTERNATOR ASSY.....	6-8	BOLT.....	14-21-1
ANODE.....	1-13	BOLT.....	14-21-2
ANODE.....	10-35	BOLT.....	15-9
ANODE.....	11-44	BOLT.....	15-9
ANODE PLUG.....	1-11	BOLT.....	15-13
ANODE PLUG ASSY.....	1-10a	BOLT.....	15-16
		BOLT.....	15-24
BALL 3/8.....	9B-20	BOLT.....	15-36
BALL 5/16.....	14-19	BOLT.....	18-12
BALL BEARING 6205.....	9B-5	BOLT.....	18-39
BALL JOINT.....	6-21	BOLT.....	18-50
BALL JOINT.....	15-20	BOLT.....	21-5-9
BALL JOINT CONNECTOR.....	1-57	BOLT.....	21-6-8
BALL JOINT CONNECTOR.....	1-70	BOLT.....	21-9-3
BALL JOINT HOLDER.....	15-2	BOLT.....	21-9-4
BAND.....	19-3	BOLT.....	21-10-4
BATTERY CABLE L=2000.....	7A-27	BOLT.....	21-10-8
BATTERY CABLE L=2000.....	21-10-24	BOLT.....	21-10-18
BATTERY CABLE L=2000.....	21-11-27	BOLT.....	21-10-18
BEVEL GEAR ASSY (A).....	9B-9	BOLT.....	21-10-21
BEVEL GEAR B.....	9A-10	BOLT.....	21-10-22
BEVEL GEAR C.....	9B-11	BOLT.....	21-10-27
BOLT.....	1-6-1	BOLT.....	21-11-4
BOLT.....	1-21	BOLT.....	21-11-8
BOLT.....	1-25	BOLT.....	21-11-18
BOLT.....	1-39	BOLT.....	21-11-21
BOLT.....	1-90-1	BOLT.....	21-11-25
BOLT.....	3-3-1	BOLT.....	21-11-30
BOLT.....	3-3-1	BOLT 10-105.....	11-33
BOLT.....	5-13	BOLT 10-35.....	10-18
BOLT.....	5-28-1	BOLT 10-83.....	11-30
BOLT.....	5-33	BOLT 25mm.....	5-18
BOLT.....	6-4	BOLT 25mm.....	5-30
BOLT.....	6-23	BOLT 9.7-11-12-8.5.....	12-19
BOLT.....	6-34	BOTTOM COWL.....	13-1
BOLT.....	6-38	BRACKET.....	1-41-1
BOLT.....	6-51	BRUSH HOLDER.....	7A-3
BOLT.....	7A-7	BUSHING.....	11-5
BOLT.....	7A-11	BUSHING.....	12-8
BOLT.....	7A-15	BUSHING.....	18-22
BOLT.....	7A-16	BUSHING.....	18-27
BOLT.....	7A-18	BUSHING.....	18-37
BOLT.....	7A-36	BUSHING 10.2-12-29.5.....	11-49
BOLT.....	8-3	BUSHING 10-12.8-28.5.....	14-23
BOLT.....	8-4	BUSHING 14.7-15.9-6.....	5-5
BOLT.....	9A-1-2	BUSHING 26-32.....	11-17
BOLT.....	9A-1-3	BUSHING 6.2-16-5.....	1-74
BOLT.....	9A-1-4	BUSHING 6.2-16-7.....	1-47
BOLT.....	9A-9	BUSHING 8.1-20.....	11-66
BOLT.....	9A-30	BUSHING 8.4-10-11.....	12-7
BOLT.....	9A-37	BUSHING 8.4-10-11.....	12-21
BOLT.....	9A-44	BUSHING 8.4-10-11.....	21-5-14
BOLT.....	9B-8	BUSHING 8-14-4.....	1-64
BOLT.....	10-2	<C>	
BOLT.....	10-3	CABLE CLIP ASSY.....	15-8
BOLT.....	10-15	CABLE JOINT ASSY.....	15-14
BOLT.....	10-17	CABLE TERMINAL.....	18-9
BOLT.....	10-21	CABLE TERMINAL HOLDER.....	7A-35
BOLT.....	10-33	CABLE TERMINAL HOLDER.....	21-10-16
BOLT.....	10-36	CABLE TERMINAL HOLDER.....	21-11-16
BOLT.....	10-37	CABLE TERMINAL PLUG.....	6-16
BOLT.....	11-20	CABLE TERMINAL PLUG.....	6-17
BOLT.....	11-40	CABLE TERMINAL PLUG.....	19-14
BOLT.....	11-43	CAM ROD (L).....	9A-31-2
BOLT.....	11-45	CAM ROD (S).....	9A-31-1
BOLT.....	11-51	CAM ROD (UL).....	21-9-8
BOLT.....	11-56	CAM ROD BUSHING.....	9A-34
BOLT.....	11-74	CAM ROD HOLDER.....	21-9-9
BOLT.....	12-14	CAP NUT.....	5-39
BOLT.....	12-15	CAP NUT.....	11-4
BOLT.....	13-10	CARBURETOR ASSY.....	4-1
BOLT.....	13-16	CARBURETOR GASKET.....	3-8
BOLT.....	13-17	CARBURETOR GASKET.....	21-3-2
BOLT.....	13-30	CARBURETOR GASKET.....	21-4-8
BOLT.....	13-32	CARBURETOR REPAIR KIT.....	21-3-1
BOLT.....	13-35	CAUTION DECAL.....	5-41
		CAUTION DECAL.....	5-42
		CAUTION DECAL.....	16-10
		CAUTION DECAL(SIGP).....	18-52
		CD UNIT.....	6-22
		CHECK VALVE.....	1-29
		CHECK VALVE.....	3-16
		CHOKE LEVER.....	13-14
		CHOKE LEVER BRACKET.....	13-15
		CHOKE ROD.....	3-32
		CHOKE ROD.....	13-12
		CHOKE ROD BUSHING.....	13-20
		CHOKE SOLENOID.....	7A-40
		CHOKE SOLENOID.....	21-10-31
		CHOKE SOLENOID HOOK.....	7A-43
		CLAMP.....	17-5
		CLAMP.....	17-11
		CLAMP 6.5-11L.....	6-45
		CLAMP 6.5-14L.....	5-40
		CLAMP 6.5-47.5P.....	1-87
		CLAMP 6.5-47.5P.....	7A-19
		CLAMP 6.5-47.5P.....	21-10-19
		CLAMP 6.5-47.5P.....	21-11-19
		CLAMP 6.5-67P.....	1-92
		CLAMP 6.5-87P.....	6-40
		CLAMP 6-9.5L.....	7A-47
		CLAMP 6-9.5L.....	13-28
		CLAMP 6-9.5L.....	15-34
		CLAMP 6-9.5L.....	21-10-36
		CLAMP 9-20U.....	1-89
		CLAMP BRACKET (L).....	11-2
		CLAMP BRACKET (R).....	11-1
		CLAMP SCREW.....	11-79
		CLAMP SCREW ASSY.....	11-78
		CLAMP SCREW HANDLE.....	11-80
		CLAMP SCREW KIT.....	11-77
		CLAMP SCREW PAD.....	11-82
		CLIP.....	4-9
		CLIP.....	21-3-9
		CLIP ϕ 10.....	3-29
		CLIP ϕ 10.....	3-38
		CLIP ϕ 7.....	1-34
		CLIP ϕ 8.....	1-33
		CLUTCH.....	9B-16
		CLUTCH CABLE STAY ASSY.....	15-12
		CLUTCH CAM.....	9A-32
		COIL PLATE ASSY W/ALTERNATOR.....	6-6
		COLLAR.....	12-20
		COLLAR 15.9-17-9.....	12-24
		COLLAR 15.9-17-9.....	21-5-11
		COLLAR 6.2-9-7.4.....	6-42
		COLLAR 6.4-10-4.7.....	7A-39
		COLLAR 6.4-10-4.7.....	21-10-17
		COLLAR 6.4-10-4.7.....	21-11-17
		CONNECTING ROD.....	2-10-1
		CONTROL LEVER.....	18-19
		CORD ASSY.....	19-11
		COVER.....	18-48
		COVER HOOK.....	13-9
		CRANK PIN.....	2-6
		CRANKCASE HEAD.....	1-36
		CRANKSHAFT A.....	2-2
		CRANKSHAFT B.....	2-3-1
		CRANKSHAFT C.....	2-4-1
		CRANKSHAFT D.....	2-5
		CRANKSHAFT SUB-ASSY.....	2-1-1
		C-RING d=22.....	11-16
		C-RING d=25.....	2-16
		C-RING d=25.....	11-24
		CUP.....	3-22
		CYL BLOCK & CRANKCASE ASSY.....	1-1-1
		CYLINDER HEAD ASSY.....	1-9-1
		CYLINDER HEAD BOLT.....	1-16-1
		CYLINDER HEAD GASKET.....	1-15
		CYLINDER HEAD GASKET.....	21-4-2
<D>			
DAMPER.....	7A-6		
DAMPER.....	21-10-39		
DAMPER.....	21-11-35		
DAMPER (LOWER).....	11-35		
DAMPER (UPPER).....	11-36		
DAMPER (UPPER).....	11-46		
DECAL (LEVER).....	19-1		

DECAL SET (M25H).....	16-9-2	GASKET	9A-7	LEAD WIRE BAND 100.....	21-10-30
DECAL SET (M30H).....	16-9-1	GASKET	17-19	LEAD WIRE BAND 100.....	21-11-33
DETENT RETAINER	18-43	GASKET	21-4-11	LINK ROD.....	14-4
DETENT ROLLER	18-40	GASKET 10.2-16-0.5.....	3-36	LINK ROD.....	14-5
DETENT SPRING	18-44	GASKET 8.1-15-1.....	21-8-2	LOCK PLATE.....	9A-43
DIAPHRAGM GASKET	3-14	GEAR CASE ASSY	9A-3	LOCK PLATE.....	11-27
DIAPHRAGM GASKET SET	3-15	GREASE FITTING	11-25	LOCK PLATE 20-31.7-3	11-38
DISTANCE PIECE	11-7	GREASE FITTING	11-26	LOCK WASHER	10-30
DOWEL PIN 4-10.....	9A-27	GRIP	12-4	LOWER UNIT ASSY (L).....	21-1-2
DOWEL PIN 4-10.....	10-13	GRIP	18-18	LOWER UNIT ASSY (S).....	21-1-1
DOWEL PIN 6-12.....	8-6	GROMMET	18-3	LOWER UNIT GASKET SET	21-8-1
DOWEL PIN 8.7-11.5-12.7	1-5	GROMMET	18-4	<M>	
DRAG LINK ASSY.....	15-23	GROMMET	18-7	MAGNETO BESEMENT	6-1
DRAG LINK SPACER.....	15-30	GROMMET	18-13	MAIN BEARING 5206.....	2-12
DRAIN SCREW	4-23	GROMMET	18-54	MAIN BEARING 6305.....	2-7
DRIVE GEAR	18-10	GROMMET	18-55	MAIN BEARING 6305.....	2-13
DRIVE SHAFT (L)	9A-14-2	GROMMET 17-2.7.....	12-27	MAIN JET (#155)	4-12
DRIVE SHAFT (S)	9A-14-1	GROMMET 17-3.....	12-26	MAIN NOZZLE.....	4-11
DRIVE SHAFT (UL).....	21-9-6	GROMMET 17-3	21-5-13	MAIN SWITCH ASSY.....	7B-5
DRIVE SHAFT HOUSING (L)	8-1-2	GROMMET 17-5.5.....	8-9	MAIN SWITCH ASSY.....	19-8
DRIVE SHAFT HOUSING (S)	8-1-1	GROMMET 22-2.5.....	7A-49	MAIN SWITCH ASSY.....	21-11-34
DRIVE SHAFT SPRING	9A-12	GROMMET 22-2.5.....	15-33	MAIN SWITCH KEY	19-9-1
DRIVE SHAFT SPRING GUIDE	9A-13	GROMMET 22-2.5.....	21-10-38	MAIN SWITCH KEY	19-9-2
DRIVE SHAFT W/BEARING HSG ASSY... ..	10-24	GROMMET 22-3.....	13-21	MAIN SWITCH KEY	19-9-3
DRIVE SLEEVE.....	10-25	GROMMET 41-14-3	13-23	MAIN SWITCH KEY COVERING CAP	19-10
<E>		GROMMET 41-14-3	21-5-24	MOUNT 8.5-14-2.5.....	13-2
ELECTRIC STARTER KIT (F)	21-11-1	GROMMET 68-20-2.8.....	13-22-2	MOUNT BRACKET.....	11-31
ELECTRIC STARTER KIT (P)	21-10-1	GROMMET 68-20-2.8.....	21-5-23	<N>	
ENGINE BASEMENT GASKET.....	1-93	GROMMET 68-20-3	13-22-1	NEGATIVE BRUSH.....	7A-5
ENGINE BASEMENT GASKET.....	21-4-12	GROMMET 68-20-3	15-19	NEUTRAL LOCK ARM	18-16
ENGINE BASEMENT SEAL L=630.....	8-2	GROUND CABLE	7A-21	NEUTRAL LOCK SPRING	18-17
ENGINE SHORT BLOCK KIT	21-2-2	GROUND CABLE	21-10-41	NEUTRAL SWITCH	7B-1
E-RING d=5.....	5-7	GROUND CABLE	21-11-37	NEUTRAL SWITCH	21-11-22
E-RING d=5.....	11-83	GROUND CABLE L=120	1-22	NEUTRAL SWITCH (REMOTE CONT)....	19-12
E-RING d=6.....	5-34	GROUND CABLE L=170	6-50	NEUTRAL SWITCH BRACKET.....	7A-17
E-RING d=6.....	18-6	GROUND L=110	11-54	NEUTRAL SWITCH BRACKET.....	21-10-20
EXCITER COIL.....	6-10	GROUND L=110	11-55	NEUTRAL SWITCH BRACKET.....	21-11-20
EXHAUST COVER (OUTER).....	1-23-1	GROUND L=130	11-42	NEUTRAL SWITCH OPERATING LEVER ..	7B-2
EXHAUST COVER GASKET	1-24	GUIDE PLATE	6-18	NEUTRAL SWITCH OPERATING LEVER ..	21-11-23
EXHAUST COVER GASKET	21-4-4	GUIDE PLATE GASKET	9A-25	NIPPLE 5.5-5.....	1-2
EXTENSION HOUSING.....	21-9-2	GUIDE PLATE GASKET.....	10-12	NIPPLE 5-4-5	1-3
EXTENSION HOUSING KIT (UL).....	21-9-1	GUIDE PLATE GASKET	21-6-6	NIPPLE 6.8-3-10	13-25
<F>		GUIDE PLATE GASKET	21-7-6	NIPPLE 7-7	1-4
FILTER.....	3-24	GUIDE PLATE GASKET	21-8-7	NUT.....	1-43-1
FLOAT.....	4-5	<H>		NUT.....	1-58
FLOAT.....	21-3-5	HOLDER.....	6-12	NUT.....	1-68
FLOAT ARM PIN	4-6	HOLDER.....	6-13	NUT.....	1-71
FLOAT ARM PIN	21-3-6	HOLDER.....	18-49	NUT.....	1-81
FLOAT CHAMBER	4-2	HOLDER CAP	15-3	NUT.....	1-84
FLOAT CHAMBER O-RING	4-4	HOOK LEVER	13-4	NUT.....	1-91
FLOAT CHAMBER O-RING	21-3-4	HOOK LEVER BUSHING 14-16.5-17.7 ..	13-6	NUT.....	3-6
FLOAT VALVE.....	4-7	HOSE.....	1-32	NUT.....	3-18
FLOAT VALVE.....	21-3-7	HOSE.....	3-27	NUT.....	3-25
FLUSHING PLUG.....	20-3	HOSE.....	3-28	NUT.....	4-15
FLYWHEEL W/GEAR	6-5	HOSE.....	3-37	NUT.....	5-16
FLYWHEEL W/GEAR.....	21-10-2	HOSE.....	17-6	NUT.....	6-25
FLYWHEEL W/GEAR.....	21-11-2	HOSE.....	17-7	NUT.....	6-36
FLYWHEEL W/RING	6-5a	HOSE ASSY	10-20	NUT.....	6-48
FREE THROTTLE DRUM.....	18-21	HOSE \varnothing 5- \varnothing 10	1-26	NUT.....	7A-8
FREE THROTTLE LEVER	18-41	<I>		NUT.....	7A-13
FREE THROTTLE ROLLER	18-45	IGNITION COIL W/R-CAP	6-26-1	NUT.....	7A-24
FREE THROTTLE SPRING.....	18-47	IMPELLER	10-38	NUT.....	7A-38
FRICTION PIECE.....	11-18	IMPELLER LINER	10-32	NUT.....	9A-11
FRICTION PIECE.....	12-11	INSTRUCTION DECAL	18-26	NUT.....	10-26
FRICTION SPRING.....	11-19	INTAKE HOUSING ASSY	10-31	NUT.....	11-8
FRICTION SPRING.....	11-52	INTAKE MANIFOLD ASSY.....	3-1-1	NUT.....	11-76
FRONT HOUSING	18-53	INTAKE SILENCER	3-30	NUT.....	14-6
FUEL CONNECTOR.....	17-9	<J>		NUT.....	14-7
FUEL CONNECTOR.....	17-10	JET DRIVE DECAL	16-1	NUT.....	15-6
FUEL CONNECTOR (MALE)	3-34	JOINT	18-51	NUT.....	15-11
FUEL CONNECTOR MARK	17-8	JOINT ASSY (OUTLET).....	17-3	NUT.....	15-17
FUEL FILTER ASSY.....	3-21	JOINT CAP.....	17-2	NUT.....	15-21
FUEL PICK-UP ASSY W/GAUGE	17-16	<K>		NUT.....	15-37
FUEL PUMP ASSY	3-10	KEY	10-28	NUT.....	18-11
FUEL TANK ASSY 25L	17-12	KEY 19-7-5	6-47	NUT.....	18-34
FUEL TANK CAP ASSY.....	17-13	KEY 20-4.6-2.....	9A-19	NUT.....	21-5-16
FUSE 15A.....	7A-26	KEY 20-4.6-2.....	10-9	NUT.....	21-5-21
FUSE WIRE ASSY L=355.....	7A-25	KEY 20-4.6-2.....	21-6-2	NUT.....	21-10-5
FUSE WIRE ASSY L=355.....	21-10-23	<L>		NUT.....	21-10-10
FUSE WIRE ASSY L=355.....	21-11-26	LABYRINTH PACKING	2-8	NUT.....	21-10-15
<G>		LEAD WIRE BAND 100.....	6-46	NUT.....	21-11-5
GASKET	3-19	LEAD WIRE BAND 100.....	7A-28	NUT.....	21-11-10
GASKET	8-5	LEAD WIRE BAND 100.....	7A-33	NUT.....	21-11-15

NUT 10-P1.25.....	3-35	PROTECTOR L=100.....	6-31	<S>	
NUT 10-P1.5.....	11-41	PROTECTOR L=220.....	6-32	SAFETY ROPE φ 5-1600.....	20-2
NYLON NUT 10-P1.5.....	14-25	PUMP CASE (LOWER).....	9A-23	SCREW.....	1-14
NYLON NUT 3/8-24UNF.....	15-25	PUMP CASE (LOWER).....	10-14	SCREW.....	1-48
NYLON NUT 4-P0.7.....	7A-46	PUMP CASE (UPPER).....	9A-20	SCREW.....	1-67
NYLON NUT 4-P0.7.....	9A-50	PUMP CASE (UPPER).....	10-5	SCREW.....	1-73
NYLON NUT 4-P0.7.....	21-10-35	PUMP CASE GASKET.....	9A-26	SCREW.....	1-88
NYLON NUT 6-P1.0.....	12-16	PUMP CASE GASKET.....	10-10	SCREW.....	3-5
NYLON NUT 6-P1.0.....	13-19	PUMP CASE GASKET.....	21-6-7	SCREW.....	3-12
NYLON NUT 6-P1.0.....	16-7	PUMP CASE GASKET.....	21-7-5	SCREW.....	3-17
NYLON NUT 7/8-14.....	11-6	PUMP CASE GASKET.....	21-8-8	SCREW.....	3-20-1
NYLON NUT 8-P1.25.....	1-65	PUMP CASE LINER.....	9A-21	SCREW.....	4-3
NYLON NUT 8-P1.25.....	15-26	PUMP CASE LINER.....	10-6	SCREW.....	4-10
<O>		PUMP CASE LINER.....	21-6-4	SCREW.....	6-9
OIL SEAL 10-20-4.....	14-15	PUMP CASE LINER.....	21-7-3	SCREW.....	6-11
OIL SEAL 16-28-6.....	1-37	PUMP COVER.....	3-11	SCREW.....	6-14-1
OIL SEAL 16-28-6.....	21-4-7	PUMP DIAPHRAGM.....	3-13	SCREW.....	6-20-1
OIL SEAL 17-30-9.....	9A-24	PUSH ROD.....	9B-19	SCREW.....	6-44
OIL SEAL 17-30-9.....	21-8-5	<Q>		SCREW.....	7A-22
OIL SEAL 18-28-8.....	9B-7	QUICK-CONNECTOR (MALE).....	17-15	SCREW.....	7A-42
OIL SEAL 18-28-8.....	21-8-4	<R>		SCREW.....	7A-48
OIL SEAL 24-40-8.....	2-20	RATCHET.....	5-4	SCREW.....	9A-17
OIL SEAL 24-40-8.....	21-4-5	REAR HOUSING.....	18-14	SCREW.....	9A-51
OIL SEAL 30-45-8.....	6-2	REAR PANEL.....	18-15	SCREW.....	10-27
OIL SEAL 30-45-8.....	21-4-10	RECOIL STARTER ASSY.....	5-1	SCREW.....	12-9
O-RING.....	3-23	RECTIFIER COMPLETE.....	7A-20	SCREW.....	13-29
O-RING.....	4-24	RECTIFIER COMPLETE.....	21-10-12	SCREW.....	15-35
O-RING.....	21-3-13	RECTIFIER COMPLETE.....	21-11-12	SCREW.....	17-17
O-RING 1.7-59.....	1-38	RECTIFIER KIT.....	20-6	SCREW.....	18-25
O-RING 1.7-59.....	21-4-9	REED VALVE ASSY.....	3-4	SCREW.....	18-28
O-RING 1.9-13.....	1-12	REEL ASSY.....	5-3	SCREW.....	18-29
O-RING 2.4-5.8.....	9A-35	REMOTE CONTROL FITTING ASSY.....	15-1	SCREW.....	18-30
O-RING 2.4-5.8.....	21-8-9	REMOTE CONTROL HEAD ASSY.....	18-1	SCREW.....	18-42
O-RING 2.5-4.5.....	5-23	REMOTE CONTROL HEAD ASSY (RC12D).....	18-2	SCREW.....	19-13
O-RING 2-55.5.....	6-3	REMOTE CONTROL LOGO DECAL.....	19-7	SCREW.....	21-3-3
O-RING 2-55.5.....	21-4-6	REMOTE CONTROL STOP CORD ASSY L=3900.....		SCREW.....	21-10-13
O-RING 3.5-21.7.....	9A-36	15-32-1	SCREW.....	21-10-34
O-RING 3.5-21.7.....	21-8-10	REMOTE CONTROL STOP CORD ASSY L=5900.....		SCREW.....	21-10-37
O-RING 3.5-25.7.....	11-23	15-32-2	SCREW.....	21-11-13
O-RING 3.5-36.....	9A-28	RESTRICTOR.....	3-9	SEAL RING.....	15-29
O-RING 3.5-36.....	21-8-6	RETURN SPRING.....	5-8	SEAL RING 13.8-22-3.7.....	13-5
O-RING 3-62.5.....	9B-6	RETURN SPRING.....	5-9	SEALING PLATE.....	5-25
O-RING 3-62.5.....	21-8-3	REVERSE GATE ASSY.....	10-40	SETTING PIECE.....	11-53
<P>		REVERSE LOCK.....	11-57	SETTING PLATE.....	11-50
PILOT SCREW.....	4-21	REVERSE LOCK ARM.....	11-58	SETTING RING.....	6-19
PILOT SCREW.....	21-3-12	REVERSE LOCK LEVER.....	11-63	SHIFT CAM.....	10-23
PIN.....	1-83	REVERSE LOCK LEVER GRIP.....	11-72	SHIFT DETENT.....	14-16
PIN.....	9B-17	REVERSE LOCK LEVER SPRING.....	11-70	SHIFT GEAR ASSY.....	18-8
PIN.....	21-5-15	REVERSE LOCK LINK.....	11-69	SHIFT LEVER.....	14-12
PINION ASSY.....	7A-2	REVERSE LOCK ROD.....	11-61	SHIFT LEVER.....	14-13
PISTON.....	2-27-1	REVERSE LOCK SHIFT LEVER KIT.....	20-4	SHIFT LEVER STOP HOLDER.....	14-18
PISTON (0.5 O/S).....	2-27-2	REVERSE LOCK SPRING (L).....	11-71-1	SHIFT LINKAGE SET.....	10-41
PISTON PIN.....	2-28	REVERSE LOCK SPRING (S).....	11-71-2	SHIFT POSITION DECAL.....	19-2
PISTON PIN CLIP.....	2-29	ROD.....	7A-45	SHIFT ROD.....	14-3
PISTON REPAIR KIT.....	2-26-1	ROD.....	21-10-33	SHIFT ROD.....	14-11
PISTON REPAIR KIT (0.5 O/S).....	2-26-2	ROD 5-75L.....	1-79	SHIFT ROD JOINT.....	9A-40
PISTON RING.....	2-22-1	ROD 5-75L.....	21-5-19	SHIFT ROD LEVER.....	14-24
PISTON RING (0.5 O/S).....	2-22-2	ROD JOINT φ 5.....	1-59	SHIM.....	10-29
PISTON RING SET.....	2-21-1	ROD JOINT φ 5.....	1-80	SHIM 26.5-34.8-0.1.....	9B-10-1
PISTON RING SET (0.5 O/S).....	2-21-2	ROD JOINT φ 5.....	21-5-20	SHIM 26.5-34.8-0.15.....	9B-10-2
PIVOT BOLT.....	11-59	ROD L=50.....	1-69	SHIM 35-41.9-0.1.....	9A-5-1
PLATE.....	6-37	ROD SNAP 3.5-2.....	1-55	SHIM 35-41.9-0.15.....	9A-5-2
PLATE.....	14-1	ROD SNAP 3.5-2.....	1-78	SHIM 35-41.9-0.3.....	9A-5-3
PLUG 8-8.....	9A-6	ROD SNAP 3-B.....	3-33	SHIM 35-41.9-0.5.....	9A-5-4
PLUG CAP W/RESISTANCE.....	6-30	ROD SNAP 5-2.5.....	1-54	"SHIM t=0.05,0.1,0.2".....	2-14
PLUG CAP W/RESISTANCE.....	6-52	ROD SNAP 5-2.5.....	1-82	SHIM t=0.2.....	14-26
PLUNGER.....	7A-41	ROD SNAP 5-2.5.....	21-5-22	SHOULDER BOLT 6-8.....	11-65
POSITIVE BRUSH.....	7A-4	ROLLER.....	18-36	SLOW JET (#85).....	4-17
POWER HEAD GASKET SET.....	21-4-1	ROLLER BEARING 17-21-27.....	2-17	SNAP.....	9B-18
PRIMER BULB.....	17-4	ROLLER BEARING 18-25-2.5.....	9B-4	SNAP PIN.....	14-10
PRIMER BULB ASSY.....	17-1	ROLLER BEARING 20-27-30.....	9A-4	SNAP PIN d=8.....	1-60
PROPELLER ASSY (10).....	9B-21-3	ROLLER BEARING 20-28-18.....	2-11	SNAP PIN d=8.....	1-86
PROPELLER ASSY (11).....	9B-21-4	ROLLER RETAINER.....	18-46	SNAP PIN d=8.....	21-5-18
PROPELLER ASSY (12).....	9B-21-5	ROPE ANCHOR.....	5-22	SPACER.....	12-17
PROPELLER ASSY (13).....	9B-21-6	ROPE ANCHOR PLATE.....	5-24	SPACER.....	18-31
"PROPELLER ASSY (14'')".....	9B-21-7	ROPE GUIDE.....	5-17	SPACER 12-14-2.2.....	7B-3
"PROPELLER ASSY (8'')".....	9B-21-1	RUBBER CAP.....	4-18	SPACER 12-14-2.2.....	21-11-24
PROPELLER ASSY (9).....	9B-21-2	RUBBER CAP.....	21-3-10	SPACER 18.2-26-3.....	14-14
PROPELLER HARDWARE KIT.....	9B-22-1	RUBBER MOUNT (LOWER).....	11-28	SPACER 25.2-34-1.6.....	2-15
PROPELLER NUT.....	9B-25	RUBBER MOUNT (UPPER).....	11-29	SPACER 6.2-9-15.7.....	13-3
PROPELLER SHAFT.....	9B-13	RUBBER MOUNT 8.5-12-2.....	6-43	SPARK PLUG DECAL (BR7HS10).....	13-37-2
PROPELLER SHAFT HOUSING.....	9B-3	RUBBER MOUNT 9-16-4.3.....	6-41	SPARK PLUG (BR7HS-10).....	1-27-2
PROPELLER SHAFT HOUSING ASSY.....	9B-2	RUBBER MOUNT RETAINER.....	11-39	SPIRAL TUBE PROTECTOR L=130-140.....	7A-34

SPIRAL TUBE PROTECTOR L=130-140..	21-10-40	STOP SWITCH LANYARD ASSY.....	19-5	WASHER	12-25
SPLIT PIN 2-12.....	11-62	STOPPER	11-73	WASHER	14-9
SPLIT PIN 2-12.....	13-13	STUD.....	1-42-1	WASHER	14-22
SPLIT PIN 3-22.....	9B-26	STUD.....	1-63-1	WASHER	15-18
SPRING.....	4-20	STUD BOLT.....	3-2-1	WASHER	15-28
SPRING.....	4-22	SUB-WATER INLET HOSE PLUG.....	9A-48	WASHER	15-38
SPRING.....	9B-14	SWITCH PROTECTOR (FOOLPROOF) ...	7B-6	WASHER	17-18
SPRING.....	12-13	SWIVEL BRACKET	11-13	WASHER	18-32
SPRING.....	14-8	SWIVEL BRACKET SHAFT ASSY.....	11-3	WASHER	18-33
SPRING.....	14-20	<T>		WASHER	18-35
SPRING.....	15-4	TANK FILLER CAP GASKET.....	17-14	WASHER	18-38
SPRING PIN.....	11-48	TAPERED ROLLER BEARING 30205.....	9B-1	WASHER	21-5-12
SPRING PIN.....	11-81	TAPERED ROLLER BEARING 32004.....	9A-15	WASHER 10.1-18-2.5.....	11-34
SPRING PIN 3-10.....	12-10	TERMINAL CAP 8-13-28.....	7A-30	WASHER 10.1-22-1.5.....	11-84
SPRING PIN 3-12.....	7A-44	TERMINAL CAP 8-13-28.....	21-10-29	WASHER 12.5-24-1.....	7B-4
SPRING PIN 3-12.....	9A-33	TERMINAL CAP 8-13-28.....	21-11-32	WASHER 12.5-24-1.....	21-11-36
SPRING PIN 3-12.....	9A-41	TERMINAL CAP 8-13-30.....	7A-31	WASHER 12.5-32-2.5.....	9B-24
SPRING PIN 3-12.....	9A-47	TERMINAL CAP 8-13-30.....	21-10-25	WASHER 14-22-1.....	13-7
SPRING PIN 3-12.....	21-10-32	TERMINAL CAP 8-13-30.....	21-11-28	WASHER 17-30-1.6.....	6-49
SPRING PIN 3-16.....	5-11	THERMOSTAT	1-18	WASHER 18-24-1.5.....	9B-12
SPRING PIN 3-8.....	2-9	THERMOSTAT CAP	1-19-1	WASHER 21-35.7-3.....	11-37
SPRING PIN 4-14.....	12-23	THERMOSTAT CAP GASKET.....	1-20	WASHER 22.6-30-2.....	11-15
SPRING PIN 4-14.....	21-5-6	THERMOSTAT CAP GASKET.....	21-4-3	WASHER 5.5-14-1.2.....	15-5
SPRING RETAINER.....	9B-15	THROTTLE ARM.....	18-5	WASHER 6.5-21-1.....	13-31
SPRING WASHER.....	1-40	THROTTLE CAM	1-72-1	WASHER 6.5-23-1.5.....	5-6
SPRING WASHER.....	3-7	THROTTLE DECAL.....	12-18	WASHER 6-16-1.5.....	1-49
SPRING WASHER.....	4-16	THROTTLE LEVER	4-14	WASHER 6-16-1.5.....	1-75
SPRING WASHER.....	5-14	THROTTLE LEVER COLLAR.....	4-13	WASHER 6-16-1.5.....	6-24
SPRING WASHER.....	5-29	THROTTLE LIMITER ARM	1-50	WASHER 6-16-1.5.....	6-39
SPRING WASHER.....	6-35	THROTTLE LIMITER ROD 5-27L.....	1-56	WASHER 6-16-1.5.....	9A-38
SPRING WASHER.....	7A-9	THROTTLE ROD.....	1-77	WASHER 6-16-1.5.....	11-60
SPRING WASHER.....	7A-12	THROTTLE SHAFT.....	12-5-1	WASHER 6-16-1.5.....	11-68
SPRING WASHER.....	7A-23	THROTTLE SHAFT.....	13-33	WASHER 6-16-1.5.....	13-11
SPRING WASHER.....	7A-37	THROTTLE SHAFT.....	21-5-7	WASHER 6-16-1.5.....	16-8
SPRING WASHER.....	10-34	THROTTLE SHAFT DAMPER.....	12-6	WASHER 8.1-16-1.5.....	9A-2-2
SPRING WASHER.....	15-7	THROTTLE SHAFT SUPPORT.....	13-34	WASHER 8.1-16-1.5.....	21-9-5
SPRING WASHER.....	15-10	THROTTLE SHAFT SUPPORT.....	21-5-8	WASHER 8.4-15.5-1.6.....	1-66
SPRING WASHER.....	15-22	THRUST HOLDER	9B-23-1	WASHER 8.4-15.5-1.6.....	3-26
SPRING WASHER.....	21-10-6	THRUST PLATE.....	2-19	WASHER 8.4-15.5-1.6.....	10-4
SPRING WASHER.....	21-10-9	THRUST PLATE.....	18-23	WASHER 8.5-18-1.6.....	1-61
SPRING WASHER.....	21-10-14	THRUST PLATE (LOWER) 26.5-46-1.....	11-22	WASHER 8.5-18-1.6.....	1-85
SPRING WASHER.....	21-11-6	THRUST PLATE (UPPER) 27-50-1.....	11-21	WASHER 8.5-18-1.6.....	11-67
SPRING WASHER.....	21-11-9	THRUST ROD	11-11	WASHER 8.5-18-1.6.....	21-5-17
SPRING WASHER.....	21-11-14	THRUST ROD SPRING	11-12	WASHER 8.5-19.5-3.2.....	1-17-1
START DECAL.....	13-38	TILLER HANDLE.....	12-3	WASHER 9.6-18-2.....	15-27
STARTER CABLE L=150.....	7A-32	TILLER HANDLE ASSY	12-1-1	WATER PIPE (L)	9A-42-2
STARTER CABLE L=150.....	21-10-26	TILLER HANDLE ASSY	21-5-3	WATER PIPE (S)	9A-42-1
STARTER CABLE L=150.....	21-11-29	TILLER HANDLE KIT	21-5-1	WATER PIPE (UL)	21-9-7
STARTER CABLE L=200.....	7A-29	TILLER HANDLE SUB-ASSY	12-2-1	WATER PIPE AUXILIARY MOUNT.....	9A-46
STARTER CABLE L=200.....	21-10-28	TILT HANDLE	16-6-1	WATER PIPE SEAL (LOWER).....	9A-22
STARTER CABLE L=200.....	21-11-31	TILT STOPPER.....	11-47	WATER PIPE SEAL (LOWER).....	10-7
STARTER CASE.....	5-2	TILT SWITCH PLUG.....	18-24	WATER PIPE SEAL (UPPER).....	9A-45
STARTER HANDLE	5-20	TOOL KIT	20-1	WATER PUMP GUIDE PLATE.....	9A-29
STARTER LOCK ARM	1-45-1	TOP COWL ASSY.....	16-3-1	WATER PUMP GUIDE PLATE.....	10-11
STARTER LOCK ARM	1-45-2	TOP COWL SEAL.....	16-5	WATER PUMP GUIDE PLATE.....	21-6-5
STARTER LOCK LEVER.....	5-35	TOP COWL SUB-ASSY.....	16-4-2	WATER PUMP GUIDE PLATE.....	21-7-4
STARTER LOCK LEVER SHAFT.....	5-26	TRIM TAB.....	9A-8	WATER PUMP IMPELLER	9A-18
STARTER LOCK ROD	1-53	TURNING BUCKLE PLATE.....	15-31	WATER PUMP IMPELLER	10-8
STARTER LOCK ROD ASSY.....	5-38	TWIN REMOTE CONTROL KIT.....	18-56	WATER PUMP IMPELLER	21-6-3
STARTER LOCK SPRING.....	5-36	<U>		WATER PUMP IMPELLER	21-7-2
STARTER MOTOR ASSY.....	7A-1	UNIVERSAL PINION	12-22	WATER PUMP KIT (CHROME PLATED) ..	21-7-1
STARTER MOTOR ASSY.....	21-10-3	UNIVERSAL PINION	21-5-5	WATER PUMP REPAIR KIT	21-6-1
STARTER MOTOR ASSY.....	21-11-3	<V>		WATER STRAINER.....	9A-16
STARTER PULLEY	5-32	VALVE PIN	4-8	WATER STRAINER SET.....	9A-49
STARTER ROPE φ5-2000.....	5-21	VALVE PIN	21-3-8	WAVE WASHER	18-20
STARTER SEAL	5-27	VOLUTE HOUSING ADAPTER	10-1	WAVE WASHER d=10.....	1-46
STARTER SHAFT	5-12	VOLUTE HOUSING ASSY	10-39	WAVE WASHER d=10.....	1-51
STARTER SOLENOID	7A-10	<W>		WAVE WASHER d=10.....	1-76
STARTER SOLENOID	21-10-7	WASHER	1-8-1	WAVE WASHER d=14.....	13-8
STARTER SOLENOID	21-11-7	WASHER	1-44-1	WAVE WASHER d=6.....	13-18
STARTER SOLENOID BRACKET.....	7A-14	WASHER	1-52	WELCH PLUG.....	1-10
STARTER SOLENOID BRACKET.....	21-10-11	WASHER	5-15		
STARTER SOLENOID BRACKET.....	21-11-11	WASHER	5-19		
STARTER SPRING.....	5-10	WASHER	5-31		
STEERING HOOK.....	15-15	WASHER	5-37		
STEERING SHAFT ASSY.....	11-14	WASHER	10-16		
STOP SCREW	4-19	WASHER	10-19		
STOP SCREW	21-3-11	WASHER	10-22		
STOP SWITCH ASSY.....	13-26	WASHER	11-9		
STOP SWITCH ASSY.....	19-4	WASHER	11-10		
STOP SWITCH DECAL.....	13-39	WASHER	11-32		
STOP SWITCH DECAL.....	19-6	WASHER	11-64		
STOP SWITCH LANYARD ASSY.....	13-27	WASHER	11-75		

INDEX (Parts Number)

126-00121-0	6-2	345-05122-1	5-6	346-03232-0	21-3-6	346-64327-0	9A-12
126-00121-0	21-4-10	345-05123-1	5-8	346-03256-0	4-18	346-64328-0	9A-13
314-72185-0	5-42	345-05124-0	5-9	346-03256-0	21-3-10	346-65013-0	9A-24
332-00143-0	2-14	345-05132-0	5-12	346-03265-0	4-19	346-65013-0	21-8-5
332-60005-2	9A-6	345-05134-0	5-24	346-03265-0	21-3-11	346-65017-2	9A-23
332-60006-1	8-5	345-05135-1	5-5	346-03266-0	4-21	346-65100-0	9A-42-1
332-60006-1	9A-7	345-05216-0	5-36	346-03266-0	21-3-12	346-65110-0	9A-42-2
332-60006-1	21-8-2	345-05223-1	1-55	346-03267-0	4-20	346-65120-0	21-9-7
332-60103-0	9B-6	345-05224-0	1-54	346-03268-0	4-22	346-65203-0	9A-43
332-60103-0	21-8-3	345-05225-1	5-26	346-03272-0	4-14	346-65204-0	9A-46
332-62101-1	11-82	345-05226-0	5-35	346-04901-2	3-19	346-65206-0	9A-45
332-64221-0	9B-14	345-05901-1	5-32	346-04901-2	21-4-11	346-66012-1	9A-31-1
332-65022-0	9A-19	345-06915-0	5-40	346-05000-4	5-1	346-66013-1	9A-31-2
332-65022-0	10-9	345-06917-1	1-89	346-05116-1	5-25	346-66014-1	21-9-8
332-65022-0	21-6-2	345-61322-2	11-34	346-05209-0	5-39	346-66037-0	21-9-9
332-66021-0	9A-35	345-62121-1	11-11	346-05211-2	1-45-1	346-66121-0	14-16
332-66021-0	21-8-9	345-62122-2	11-12	346-05212-0	1-47	346-66138-0	14-14
332-66112-0	14-20	345-62417-0	11-17	346-05213-1	1-50	346-66211-1	14-11
332-70201-0	17-11	345-62441-0	11-18	346-05221-1	1-56	346-66225-1	14-24
332-70261-0	3-35	345-63048-0	12-6	346-05222-0	1-53	346-66226-0	8-9
332-83723-0	15-3	345-63063-0	13-34	346-05228-1	6-21	346-66241-1	9A-40
332-83724-0	15-4	345-63063-0	21-5-8	346-05234-0	1-59	346-66321-0	11-61
332-83725-0	15-5	345-63713-0	1-64	346-05234-0	1-80	346-66322-0	11-57
334-00024-1	2-29	345-65021-0	9A-18	346-05234-0	21-5-20	346-66323-1	11-70
334-00061-1	2-6	345-65021-0	10-8	346-06999-0	6-30	346-66331-0	11-71-2
334-00131-0	6-47	345-65021-0	21-6-3	346-06999-0	6-52	346-66334-0	11-73
334-00133-0	6-49	345-65021-0	21-7-2	346-60102-0	9B-4	346-67101-0	14-23
334-03242-0	4-8	345-66115-0	14-18	346-60213-0	9A-15	346-67104-0	13-20
334-03242-0	21-3-8	345-66119-0	14-26	346-60215-0	9B-1	346-67113-0	13-2
334-04004-0	3-11	345-66137-0	14-15	346-60984-0	9A-48	346-67114-1	13-3
334-04005-0	3-13	345-66226-0	12-26	346-61301-1	11-29	346-67115-0	13-31
334-04007-0	3-14	345-66226-0	21-5-13	346-61302-1	11-28	346-67116-0	8-2
334-65012-0	9A-27	345-67117-0	12-27	346-61307-2	11-30	346-67151-1	13-12
334-65012-0	10-13	345-67142-1	13-9	346-61312-1	11-39	346-67152-0	13-14
334-76141-1	7A-32	345-67161-0	13-21	346-61321-2	11-33	346-67153-0	13-15
334-76141-1	21-10-26	345-76023-0	7A-49	346-61323-0	11-27	346-67165-0	13-22-2
334-76141-1	21-11-29	345-76023-0	15-33	346-61333-0	11-36	346-67165-0	21-5-23
336-00040-1	2-10-1	345-76023-0	21-10-38	346-61334-0	11-37	346-67191-2	3-32
336-01111-0	1-5	345-76072-1	7A-45	346-61335-0	11-38	346-67196-1	3-33
336-03293-0	4-24	345-76072-1	21-10-33	346-61336-0	11-35	346-76007-0	7A-6
336-03293-0	21-3-13	345-83721-0	15-20	346-61337-0	11-46	346-76007-0	21-10-39
336-05014-0	5-17	345-83820-0	15-8	346-62117-1	11-7	346-76007-0	21-11-35
336-06973-0	7A-47	346-00001-3	2-27-1	346-62124-1	11-6	346-76010-0	7A-1
336-06973-0	13-28	346-00004-3	2-27-2	346-62127-0	11-4	346-76010-0	21-10-3
336-06973-0	15-34	346-00011-0	2-22-1	346-62412-1	11-15	346-76010-0	21-11-3
336-06973-0	21-10-36	346-00014-0	2-22-2	346-62421-1	11-19	346-76012-0	7A-4
336-60007-0	20-3	346-00032-0	2-3-1	346-62424-1	11-22	346-76013-0	7A-5
336-62415-0	9A-28	346-00033-0	2-4-1	346-62437-0	11-49	346-76014-0	7A-3
336-62415-0	21-8-6	346-00034-0	2-5	346-62438-0	11-53	346-76015-0	7A-2
336-66319-1	11-59	346-00051-1	2-8	346-62439-1	11-50	346-76039-1	7B-6
336-70112-0	3-36	346-00115-0	2-19	346-63061-2	13-33	346-76040-0	7A-10
336-76091-0	6-46	346-00116-0	2-15	346-63061-2	21-5-7	346-76040-0	21-10-7
336-76091-0	7A-28	346-00122-0	2-20	346-63064-0	12-22	346-76040-0	21-11-7
336-76091-0	7A-33	346-00122-0	21-4-5	346-63064-0	21-5-5	346-76043-2	7A-14
336-76091-0	21-10-30	346-01005-3	1-15	346-63066-1	12-24	346-76043-2	21-10-11
336-76091-0	21-11-33	346-01005-3	21-4-2	346-63066-1	21-5-11	346-76043-2	21-11-11
338-01133-0	1-34	346-01032-0	1-20	346-63201-3	12-19	346-76057-0	7A-43
338-01403-0	6-3	346-01032-0	21-4-3	346-63716-1	1-77	346-76081-1	7A-17
338-01403-0	21-4-6	346-01137-0	1-4	346-63721-0	1-74	346-76081-1	21-10-20
338-02215-0	3-29	346-01210-0	1-36	346-63722-2	6-18	346-76081-1	21-11-20
338-02215-0	3-38	346-01215-0	1-37	346-64010-2	9B-9	346-76160-2	20-6
338-05019-0	5-20	346-01215-0	21-4-7	346-64020-1	9A-10	346-76212-0	7A-26
338-05131-0	5-22	346-01216-0	1-38	346-64027-1	9A-11	346-83732-0	13-22-1
338-67147-0	13-5	346-01216-0	21-4-9	346-64030-0	9B-11	346-83732-0	15-19
338Q67141-0	13-4	346-01303-1	1-93	346-64032-0	9B-12	346-83870-0	15-12
344-03244-0	4-9	346-01303-1	21-4-12	346-64081-0	9A-5-1	346-84830-1	15-15
344-03244-0	21-3-9	346-02011-1	3-8	346-64082-0	9A-5-2	346-84901-0	15-31
344-67177-1	11-25	346-02011-1	21-3-2	346-64083-0	9A-5-3	346-84905-1	15-23
344-67177-1	11-26	346-02011-1	21-4-8	346-64084-0	9A-5-4	346-87122-0	21-3-1
345-00042-0	2-17	346-02100-2	3-4	346-64121-5	9B-25	346-87321-7	21-8-1
345-01030-0	1-18	346-02305-2	1-24	346-64124-5	9B-24	346B01100-7	1-1-1
345-01111-0	8-6	346-02305-2	21-4-4	346-64211-6	9B-13	346B02010-3	3-1-1
345-01401-0	6-1	346-02411-1	3-30	346-64215-1	9B-16	346B02301-0	1-23-1
345-03292-0	4-23	346-03174-0	4-13	346-64218-0	9B-17	346B05101-1	1-41-1
345-05003-1	5-4	346-03222-0	4-4	346-64219-0	9B-18	346B64106-5	9B-21-1
345-05004-1	5-10	346-03222-0	21-3-4	346-64231-5	9B-23-1	346Q61011-9	9B-3
345-05013-1	5-21	346-03231-0	4-5	346-64301-5	9A-14-1	346Q61110-5	21-9-2
345-05104-1	5-3	346-03231-0	21-3-5	346-64302-5	9A-14-2	346Q61191-3	8-1-1
345-05105-1	5-2	346-03232-0	4-6	346-64303-5	21-9-6	346Q61192-3	8-1-2

346Q61411-2.....	11-31	369-72019-2.....	12-18	382-76062-0.....	21-11-26	3G2-76060-0.....	21-10-12
346Q62010-1.....	11-14	369-84418-0.....	18-54	382-76120-1.....	7A-27	3G2-76060-0.....	21-11-12
346Q66110-2.....	14-12	393-01131-0.....	1-2	382-76120-1.....	21-10-24	3G2-76142-0.....	7A-21
346Q87301-C.....	21-1-1	393-01137-0.....	1-3	382-76120-1.....	21-11-27	3G2-76142-0.....	21-10-41
346Q87302-C.....	21-1-2	393-01160-0.....	1-29	382-76147-2.....	7A-29	3G2-76142-0.....	21-11-37
346Q87314-6.....	21-9-1	398-06830-0.....	13-26	382-76147-2.....	21-10-28	3G3-06021-1.....	6-10
348-63715-1.....	1-79	398-06972-1.....	1-92	382-76147-2.....	21-11-31	3GF-70250-1.....	17-10
348-63715-1.....	21-5-19	398-62396-1.....	11-42	387-03240-0.....	4-7	3GF-70281-0.....	17-9
348-65011-0.....	9A-21	398-63012-0.....	12-4	387-03240-0.....	21-3-7	3GF-76020-0.....	19-8
348-65011-0.....	10-6	398-63041-0.....	12-5-1	387-05243-0.....	1-57	3GF-76205-0.....	19-10
348-65011-0.....	21-6-4	398-63053-0.....	12-17	387-05243-0.....	1-70	3GF-76217-0.....	19-9-1
348-65016-1.....	9A-20	398Q63003-4.....	12-1-1	387-06305-0.....	6-41	3GF-76218-0.....	19-9-2
348-65016-1.....	10-5	398Q63003-4.....	21-5-3	387-60218-1.....	11-44	3GF-76219-0.....	19-9-3
348-65018-0.....	9A-26	3A0-06040-2.....	6-26-1	387-63731-0.....	7B-4	3H6801031-0.....	1-19-1
348-65018-0.....	10-10	3A0-06322-1.....	6-37	387-63731-0.....	21-11-36	3H8-62415-0.....	11-23
348-65018-0.....	21-6-7	3A0-62423-2.....	11-21	387-63733-0.....	1-82	3HT-64236-0.....	10-25
348-65018-0.....	21-7-5	3A0-76079-0.....	6-42	387-63733-0.....	21-5-22	3HT-65022-0.....	10-28
348-65018-0.....	21-8-8	3A1-03251-0.....	4-12	387-65014-0.....	9A-22	3HT-65313-0.....	10-38
348-65025-0.....	9A-29	3A1-03252-0.....	4-11	387-65014-0.....	10-7	3HT-67564-1.....	16-1
348-65025-0.....	21-6-5	3A1-03276-0.....	4-17	387-70200-5.....	17-1	3J2-00114-0.....	2-7
348-65029-1.....	9A-25	3A1-60235-0.....	9A-49	387-70280-1.....	17-8	3J2-00114-0.....	2-13
348-65029-1.....	21-6-6	3A1-76082-0.....	7B-2	387-72201-0.....	20-2	3KK-02319-0.....	5-18
348-65029-1.....	21-7-6	3A1-76082-0.....	21-11-23	387-76142-1.....	1-22	3KK-02319-0.....	5-30
348-65029-1.....	21-8-7	3A1-83710-1.....	15-14	387-76145-0.....	7A-31	3KKQ63000-3.....	21-5-1
349-62126-0.....	11-5	3A1-83722-0.....	15-2	387-76145-0.....	21-10-25	3KL-67501-0.....	16-5
349-66312-0.....	11-69	3A1-83880-1.....	15-1	387-76145-0.....	21-11-28	3KM-00113-0.....	2-12
349-66313-0.....	11-58	3A1-87121-6.....	21-4-1	38A-01138-0.....	13-25	3KM-01012-0.....	1-16-1
349B64529-1.....	9B-21-7	3A1B01001-2.....	1-9-1	3C7-70211-1.....	17-4	3KM-01142-0.....	1-10a
349Q60100-7.....	9B-2	3A3-06830-0.....	19-4	3C7-70217-0.....	17-5	3KM-02332-0.....	3-2-1
349Q62310-4.....	11-13	3A3-62396-1.....	11-54	3C7-70223-0.....	17-2	3KM-06189-0.....	6-5a
349Q62993-3.....	11-47	3A3-62396-1.....	11-55	3C7-70224-1.....	17-3	3KM-61322-0.....	11-84
350-01093-0.....	1-10	3A3-76037-0.....	6-16	3C7-76142-1.....	6-50	3KM-63104-0.....	1-63-1
350-05136-0.....	5-23	3A3-76037-0.....	19-14	3C8-00021-1.....	2-28	3KM-67503-0.....	5-27
350-06025-0.....	6-12	3A3-76086-1.....	19-12	3C8-01015-0.....	1-17-1	3KM-76100-0.....	21-10-1
350-63046-0.....	12-7	3A3-76145-0.....	7A-30	3C8-60217-1.....	9A-8	3KM-76300-0.....	21-11-1
350-63046-0.....	12-21	3A3-76145-0.....	21-10-29	3C8-62421-1.....	11-52	3KM-87801-2.....	16-9-1
350-63046-0.....	21-5-14	3A3-76145-0.....	21-11-32	3C8-64223-1.....	9B-19	3KMQ67100-0.....	13-1
350-63717-1.....	1-69	3A3-81301-0.....	18-56	3C8-66011-0.....	9A-32	3KMQ67521-0.....	16-6-1
350-64222-1.....	9B-15	3A3-83314-2.....	18-9	3C8-66031-1.....	9A-34	3KMQ67640-1.....	16-4-2
350-67105-0.....	13-6	3A3-84307-0.....	18-44	3C8-66032-0.....	9A-36	3KMQ67645-3.....	16-3-1
353-03221-0.....	4-2	3A3-84364-2.....	18-10	3C8-66032-0.....	21-8-10	3KZ-70177-0.....	17-12
353-06281-0.....	7A-35	3A3-84365-1.....	18-5	3C8-66308-0.....	1-49	3M3Q63005-3.....	12-2-1
353-06281-0.....	21-10-16	3A3-84368-0.....	18-20	3C8-66308-0.....	1-75	3M4-76084-0.....	7B-3
353-06281-0.....	21-11-16	3A3-84374-0.....	18-31	3C8-66308-0.....	6-24	3M4-76084-0.....	21-11-24
353-06283-0.....	7A-39	3A3-84376-0.....	18-13	3C8-66308-0.....	6-39	3MV-87123-0.....	2-21-1
353-06283-0.....	21-10-17	3A3-84381-0.....	18-8	3C8-66308-0.....	13-11	3MV-87124-0.....	2-21-2
353-06283-0.....	21-11-17	3A3-84383-0.....	18-35	3C8-66308-0.....	16-8	3MV-87801-2.....	16-9-2
353-06821-0.....	13-27	3A3-84391-0.....	18-21	3C8-67146-0.....	13-7	3NT-63046-0.....	12-8
353-06821-0.....	19-5	3A3-84403-0.....	18-17	3C8-72100-1.....	20-1	3NT-63207-0.....	12-20
353-63723-1.....	6-19	3A3-84421-0.....	18-36	3E0-70270-0.....	17-15	3NTQ63011-0.....	12-3
353-67162-0.....	13-23	3A3-84422-0.....	18-23	3EF-10069-0.....	10-30	3NV-76080-0.....	7B-1
353-67162-0.....	21-5-24	3A3-84423-0.....	18-43	3EF-60001-0.....	10-18	3NV-76080-0.....	21-11-22
353-76037-0.....	6-17	3A3-84424-0.....	18-45	3EF-60218-0.....	10-35	3PO-01143-0.....	1-11
353-83728-1.....	1-83	3A3-84425-0.....	18-47	3EF-61114-0.....	14-6	3PO-03200-0.....	4-1
353-83728-1.....	21-5-15	3A3-84426-0.....	18-46	3EF-61309-0.....	10-29	3PO-05218-1.....	5-38
353-84321-0.....	18-4	3A3-84432-0.....	18-27	3EF-62139-1.....	10-26	3PO-05223-0.....	1-78
353-84371-0.....	18-32	3A3-84435-0.....	18-22	3EF-65017-0.....	10-14	3PO-06002-1.....	6-6
353-84388-0.....	18-40	3AA-83719-0.....	1-61	3EF-65029-0.....	10-12	3PO-06023-0.....	6-8
353-84904-0.....	15-30	3AA-83719-0.....	1-85	3EF-65304-0.....	10-20	3PO-06060-2.....	6-22
353-84916-0.....	15-27	3AA-83719-0.....	11-67	3EF-65306-0.....	10-23	3PO-06091-1.....	6-5
353-84918-0.....	15-25	3AA-83719-0.....	21-5-17	3EF-65307-1.....	14-10	3PO-06091-1.....	21-10-2
356-00043-0.....	2-11	3AC-60111-0.....	9B-7	3EF-65315-0.....	10-31	3PO-06091-1.....	21-11-2
356-04000-1.....	3-10	3AC-60111-0.....	21-8-4	3EF-65317-0.....	10-32	3PO-06157-0.....	6-32
356-04030-0.....	3-15	3AC-62191-0.....	11-3	3EF-65322-0.....	10-40	3PO-06915-0.....	6-45
356-04044-0.....	3-16	3AC-70140-0.....	17-17	3EF-65323-0.....	10-41	3PO-60218-0.....	1-13
361-65231-0.....	21-7-1	3AC-70145-0.....	17-18	3EF-66211-0.....	14-3	3PO-63701-1.....	1-62
361-65238-0.....	21-7-3	3AC-70150-0.....	17-19	3EF-66336-0.....	14-8	3PO-63718-0.....	1-72-1
361-65239-0.....	21-7-4	3AC-70157-0.....	17-16	3EF-76076-0.....	14-4	3PO-66233-0.....	9A-2-2
361-72026-0.....	13-37-2	3AC-72200-0.....	13-39	3EG-76076-0.....	14-5	3PO-66233-0.....	21-9-5
361-76026-0.....	7B-5	3AD-02230-0.....	3-21	3F0-72185-0.....	5-41	3PO-66311-0.....	11-63
361-76026-0.....	21-11-34	3AD-02234-0.....	3-24	3F0-72185-0.....	16-10	3PO-66901-0.....	20-4
361-76050-0.....	7A-40	3AD-02235-0.....	3-23	3F3-03234-0.....	4-10	3PO-83857-0.....	15-32-1
361-76050-0.....	21-10-31	3AD-02237-0.....	3-22	3F3-06920-0.....	6-43	3P1-00031-0.....	2-2
361-76073-0.....	7A-41	3AE-60211-0.....	9A-4	3F3-84908-0.....	15-29	3P1-00069-1.....	2-1-1
361-76110-1.....	19-11	3AEQ60000-2.....	9A-3	3FG-04308-0.....	10-1	3P1-03536-0.....	3-9
361-76149-0.....	7A-34	3AEQ62112-3.....	11-1	3FG-05211-0.....	1-45-2	3P1-87130-0.....	2-26-1
361-76149-0.....	21-10-40	3AEQ62113-3.....	11-2	3FG-64293-0.....	14-1	3P1-87131-0.....	2-26-2
361-83857-0.....	15-32-2	3AL-05212-0.....	11-66	3FG-65025-0.....	10-11	3P1B87090-D.....	21-2-2
361-84415-0.....	18-55	3AL-05254-0.....	11-65	3FG-65310-0.....	10-24	3PR-06972-0.....	1-87
361-87322-0.....	21-6-1	3AL-66333-0.....	11-72	3FG-65321-0.....	10-39	3PR-06972-0.....	7A-19
369-60206-0.....	9A-16	3B2-70260-1.....	3-34	3FGQ66110-2.....	14-13	3PR-06972-0.....	21-10-19
369-64081-1.....	9B-10-1	3B2-76062-0.....	7A-25	3G2-06025-1.....	6-13	3PR-06972-0.....	21-11-19
369-64082-1.....	9B-10-2	3B2-76062-0.....	21-10-23	3G2-76060-0.....	7A-20	3RO-66308-0.....	9A-38

3R0-66308-0	11-60	910103-5630	11-45	930103-0500	1-68	941303-0600	15-22
3R0-66308-0	11-68	910103-6620	6-23	930103-0500	1-71	941303-0600	21-10-9
3R0-66332-0	11-71-1	910103-6625	6-38	930103-0500	1-81	941303-0600	21-11-9
3R0-87326-0	9B-22-1	910103-6830	15-16	930103-0500	7A-24	941303-0800	5-29
3R0B64518-1	9B-21-2	910103-7630	13-35	930103-0500	15-11	941303-0800	7A-9
3R0B64521-1	9B-21-3	910103-7630	21-5-9	930103-0500	18-11	941303-0800	21-10-6
3R0B64523-1	9B-21-4	910114-0616	1-39	930103-0500	21-5-21	941303-0800	21-11-6
3R0B64525-1	9B-21-5	910114-0616	14-21-1	930103-0500	21-10-15	941322-0800	5-14
3R0B64527-1	9B-21-6	910114-0825	1-90-1	930103-0500	21-11-15	941332-0500	4-16
3RS-62106-0	11-79	910114-0830	5-13	930103-0600	1-84	941403-0600	13-18
3RS-70020-0	17-13	910114-0830	5-28-1	930103-0600	3-6	941403-1000	1-46
3RS-70021-0	17-14	910121-0612	13-32	930103-0600	6-25	941403-1000	1-51
3RSQ62102-0	11-80	910121-6620	6-4	930103-0600	6-36	941403-1000	1-76
3RSQ62105-1	11-77	910121-6625	3-3-1	930103-0600	7A-13	941403-1400	13-8
3RSQ62108-0	11-78	910121-6625	5-33	930103-0600	7A-38	945103-2200	11-16
3T4-06972-1	6-40	9101E3-0630	13-30	930103-0600	11-8	945103-2500	11-24
3T5-01133-0	1-33	9101E3-0830	11-20	930103-0600	14-7	945107-2500	2-16
3T5-10046-0	1-12	9101E3-0850	10-17	930103-0600	15-6	945303-0500	5-7
3U2-63506-0	18-49	9101E3-5518	1-25	930103-0600	15-21	945303-0500	11-83
3U2-72187-0	18-52	9101E3-5612	9A-37	930103-0600	18-34	945303-0600	5-34
3U2-72200-0	19-6	9101E3-5616	14-2	930103-0600	21-5-16	945303-0600	18-6
3U2-77367-0	18-51	9101E3-5652	9A-30	930103-0600	21-10-10	951403-0310	12-10
3U2-84331-0	19-1	9101E3-5652	21-6-8	930103-0600	21-11-10	951403-0312	7A-44
3U2-84334-0	19-7	9101E3-5675	12-15	930103-0800	1-91	951403-0312	9A-41
3U2-84336-0	19-2	9101E3-5820	11-40	930103-0800	3-25	951403-0312	9A-47
3U2-84339-0	18-26	9101E3-5820	11-51	930103-0800	5-16	951403-0312	21-10-32
3U2-84343-0	18-19	9101E3-5830	9B-8	930103-0800	7A-8	951403-0316	5-11
3U2-84371-0	18-33	9101E3-5840	8-3	930103-0800	11-76	951403-0414	12-23
3U2-84375-0	18-28	910403-0518	15-9	930103-0800	15-17	951403-0414	21-5-6
3U2-84398-0	19-3	9106E3-0808	8-4	930103-0800	15-37	951403-0622	11-81
3U2-84401-0	18-16	910903-6508	7A-16	930103-0800	21-10-5	951403-0640	11-48
3U2-84404-0	18-18	910903-6508	21-10-22	930103-0800	21-11-5	951407-0308	2-9
3U2-84414-0	18-7	910903-6508	21-11-21	930103-1000	11-41	951407-0312	9A-33
3U2-84416-0	18-3	910903-6512	14-17	930121-0800	1-43-1	951503-0212	11-62
3U2-84431-0	18-37	910903-6616	7A-15	930131-0500	4-15	951503-0212	13-13
3U2-84442-0	18-39	910903-6616	7A-18	930222-0300	3-18	951503-0322	9B-26
3U2-84452-0	18-24	910903-6616	21-10-21	930403-0400	7A-46	951603-0800	1-60
3U2-84917-0	18-50	910903-6616	21-11-25	930403-0400	9A-50	951603-0800	1-86
3U2B84312-0	18-41	9153F4-0825	1-42-1	930403-0400	21-10-35	951603-0800	21-5-18
3U2B84350-1	18-1	916103-0835	7A-7	930403-0600	12-16	9601-0-6205	9B-5
3U2B84360-1	18-2	916103-0835	21-10-4	930403-0600	13-19	965002-0803	9B-20
3U2B84366-0	18-15	916103-0835	21-11-4	930403-0600	16-7	965002-1605	14-19
3U2B84440-0	18-53	916103-0885	11-74	930403-0800	1-65	9701-1-1015	1-27-2
3U2B84441-0	18-14	916124-0850	1-6-1	930403-0800	15-26	98AB-50-110	3-37
3V1-63035-1	12-11	9161E3-0835	21-9-3	930403-1000	14-25	98AB-50-160	3-27
3V1-63036-0	12-13	9161E3-0840	9A-1-2	931121-1600	6-48	98AB-50-230	3-28
3V1-63077-0	12-12	9161E3-0840	9A-1-3	940103-0400	5-37	98AB-50-250	1-26
3VK-63107-0	18-48	9161E3-0840	10-3	940103-0600	1-52	98AB-701600	17-7
3VK-84375-0	18-29	9161E3-0845	9A-1-4	940103-0600	5-19	98AB-70-700	17-6
3VL-84375-0	18-30	9161E3-0845	21-9-4	940103-0600	5-31	98AL-40-230	1-32
3VS-67587-0	13-38	921503-0406	18-42	940103-0600	10-16		
3Y9-06157-0	6-31	921503-0430	9A-51	940103-0600	10-22		
910103-0525	18-12	921503-0525	1-67	940103-0600	14-9		
910103-0610	9A-44	921503-0525	7A-22	940103-0600	14-22		
910103-0612	6-51	921503-0525	21-10-13	940103-0800	11-64		
910103-0612	13-10	921503-0525	21-11-13	940103-0800	11-75		
910103-0612	21-10-27	921503-0530	1-14	940103-0800	12-25		
910103-0612	21-11-30	921503-0612	7A-48	940103-0800	15-18		
910103-0614	13-17	921503-0612	15-35	940103-0800	15-28		
910103-0616	7A-11	921503-0612	21-10-37	940103-0800	15-38		
910103-0616	10-21	921503-0616	1-73	940103-0800	18-38		
910103-0616	10-33	921503-0620	1-48	940103-0800	21-5-12		
910103-0616	14-21-2	921503-5316	19-13	940103-1000	10-19		
910103-0616	21-10-8	921503-5510	6-44	940121-0800	1-8-1		
910103-0616	21-11-8	921503-5612	13-29	940121-0800	1-44-1		
910103-0620	7A-36	921503-6408	7A-42	940121-0800	5-15		
910103-0620	15-13	921503-6408	21-10-34	9401E3-0600	11-9		
910103-0620	21-10-18	921503-6516	10-27	9401E3-0600	11-10		
910103-0620	21-11-18	921503-6640	3-20-1	9401E3-1000	11-32		
910103-0625	10-36	921521-0610	1-88	940203-0800	1-66		
910103-0625	12-14	921521-6406	6-14-1	940203-0800	3-26		
910103-0670	10-15	921521-6510	6-20-1	940203-0800	10-4		
910103-0830	10-2	921521-6525	6-11	941303-0500	7A-23		
910103-0830	15-36	921521-6528	6-9	941303-0500	15-10		
910103-0835	15-24	921521-7616	3-5	941303-0500	21-10-14		
910103-5612	11-43	921603-0512	18-25	941303-0500	21-11-14		
910103-5612	11-56	921722-0306	3-17	941303-0600	1-40		
910103-5612	13-16	921803-0525	12-9	941303-0600	3-7		
910103-5614	3-31	9218E3-0620	9A-17	941303-0600	6-35		
910103-5620	9A-9	922503-6414	4-3	941303-0600	7A-12		
910103-5620	10-37	922503-6414	21-3-3	941303-0600	7A-37		
910103-5625	6-34	922512-6530	3-12	941303-0600	10-34		
910103-5630	1-21	930103-0500	1-58	941303-0600	15-7		

2022 PARTS CATALOG

M 25H M 30H JET Models

Serial Number 000001BB~
OB No.002-21025-0BB 346 2201

トーハツ株式会社

〒174-0051

東京都板橋区小豆沢 3-5-4

Tel: 03 (3966) 3116

TOHATSU CORPORATION

5-4, Azusawa 3-Chome, Itabashi-Ku

Tokyo 174-0051, Japan

Tel: +81-3-3966-3117 Fax: +81-3-3966-2951

www.tohatsu.com

